



Informe Epidemiológico Semanal de Enfermedades Transmitidas por Vector (Dengue, Zika, Chikungunya), Sonora 2026

Semana Epidemiológica (SE) 22, del 31 de mayo al 06 de junio 2026

Informe Epidemiológico Dengue, Sonora 2026

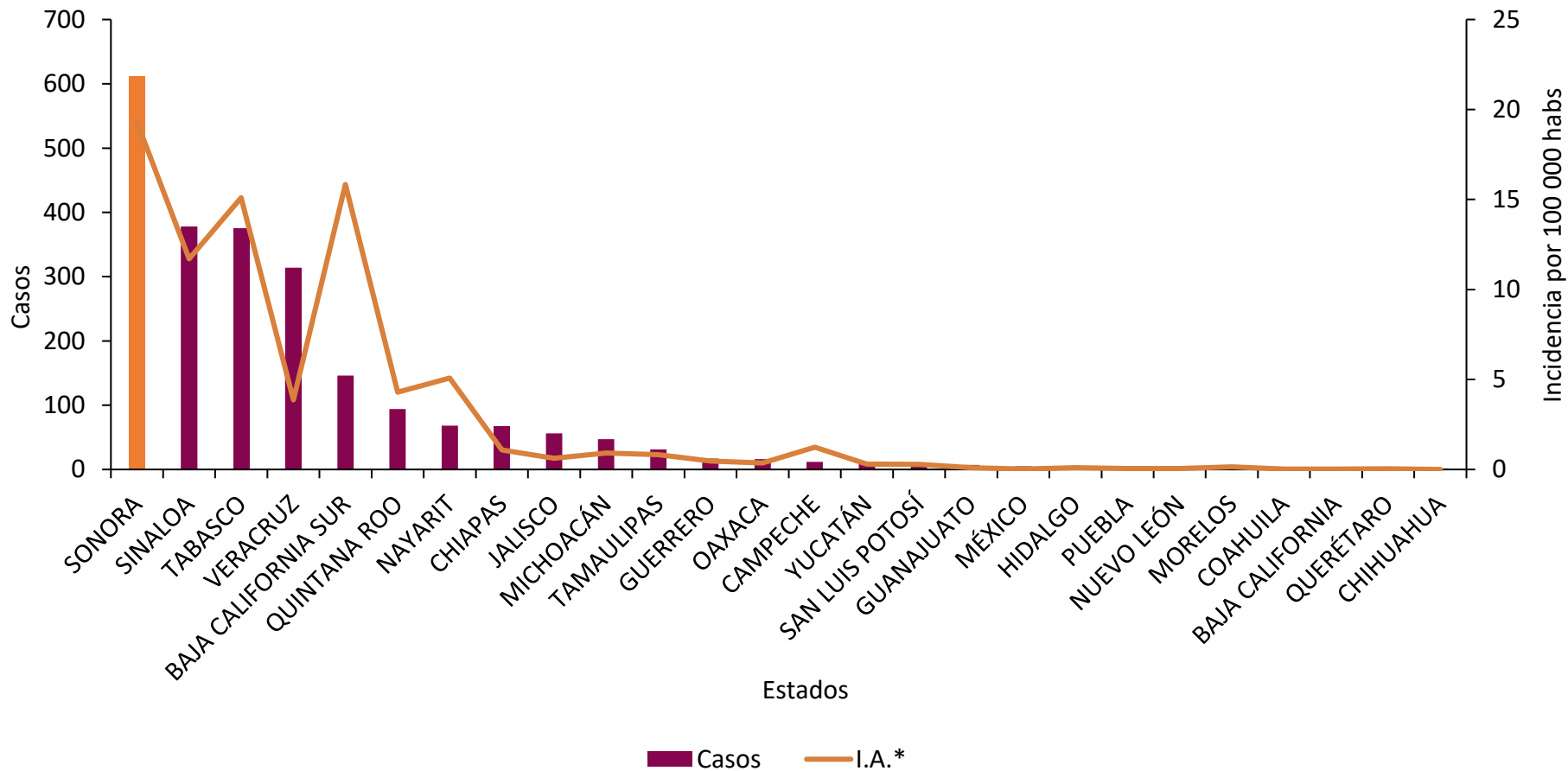
A nivel nacional se acumulan a la SE 21

2,286
casos de Dengue.

Sonora registra 612 casos y una incidencia de 19.3 por 100 mil habitantes.

El 80% de los casos confirmados del país lo concentra: Sonora (612), Sinaloa a (378), Tabasco (375), Veracruz (314) y Baja California Sur (146).

Casos confirmados de Dengue por entidad, SE 21 México 2026



* por cada 100 000 habitantes

Informe Epidemiológico Dengue, Defunciones, México 2026

A nivel nacional se
acumulan a la SE 21

4

**Defunciones Confirmadas
de Dengue.**

Las defunciones
confirmadas son avaladas
por el Comité Nacional
para la Vigilancia
Epidemiológica y son
publicadas conforme se
llevan a cabo las sesiones
de este comité, por lo que
no corresponden a la
semana epidemiológica
de ocurrencia.

Las defunciones confirmadas corresponden a los estados
de Oaxaca, Tabasco, Michoacán y Veracruz (1 cada uno).

Informe Epidemiológico Dengue, Sonora 2026

En la Semana Epidemiológica No. 22 del 2026, se estudiaron 103 casos sospechosos de dengue, de ellos se confirmaron:

31

Casos[^]

0

Defunciones

Durante el año 2026, se han estudiado 1872 casos sospechosos de dengue, de ellos se confirmaron:

682

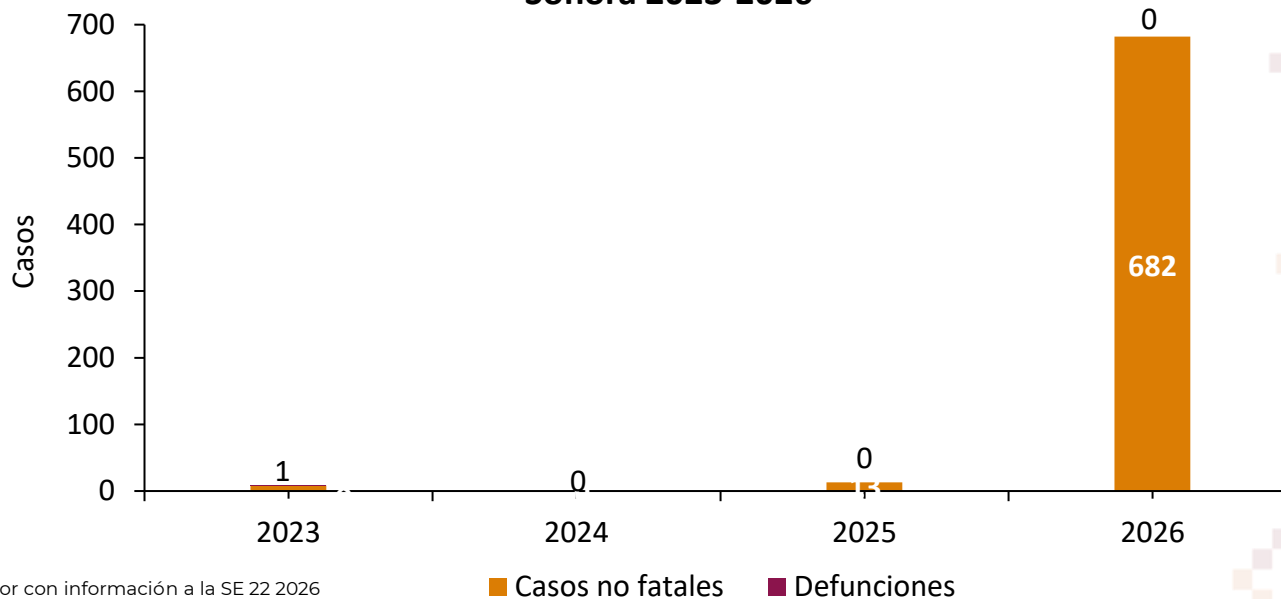
Casos*

0

Defunciones*

- De acuerdo con los datos de SINAVE, durante el 2025 se acumularon 11,383 casos sospechosos de Dengue; **4,618 de ellos fueron confirmados y 35 defunciones.**
- A la misma semana epidemiológica del 2025, **se acumulaban 13 casos, y 0 defunciones.**

Comparativo de Dengue a la SE 22, Sonora 2023-2026



Fuente: SINAVE/DGE/SALUD/Sistema Especial de Vigilancia Epidemiológica de Enfermedades Transmitidas por Vector con información a la SE 22 2026

[^] Los casos confirmados pertenecen a los municipios de Guaymas (10), Caborca (8) Hermosillo y Navojoa (4 cada uno), Empalme (3, y Cajeme (2)

*Corresponden a los casos que se confirmaron por laboratorio durante la semana señalada, la mayoría de ellos (o todos) son con fecha de inicio de síntomas de semanas anteriores.

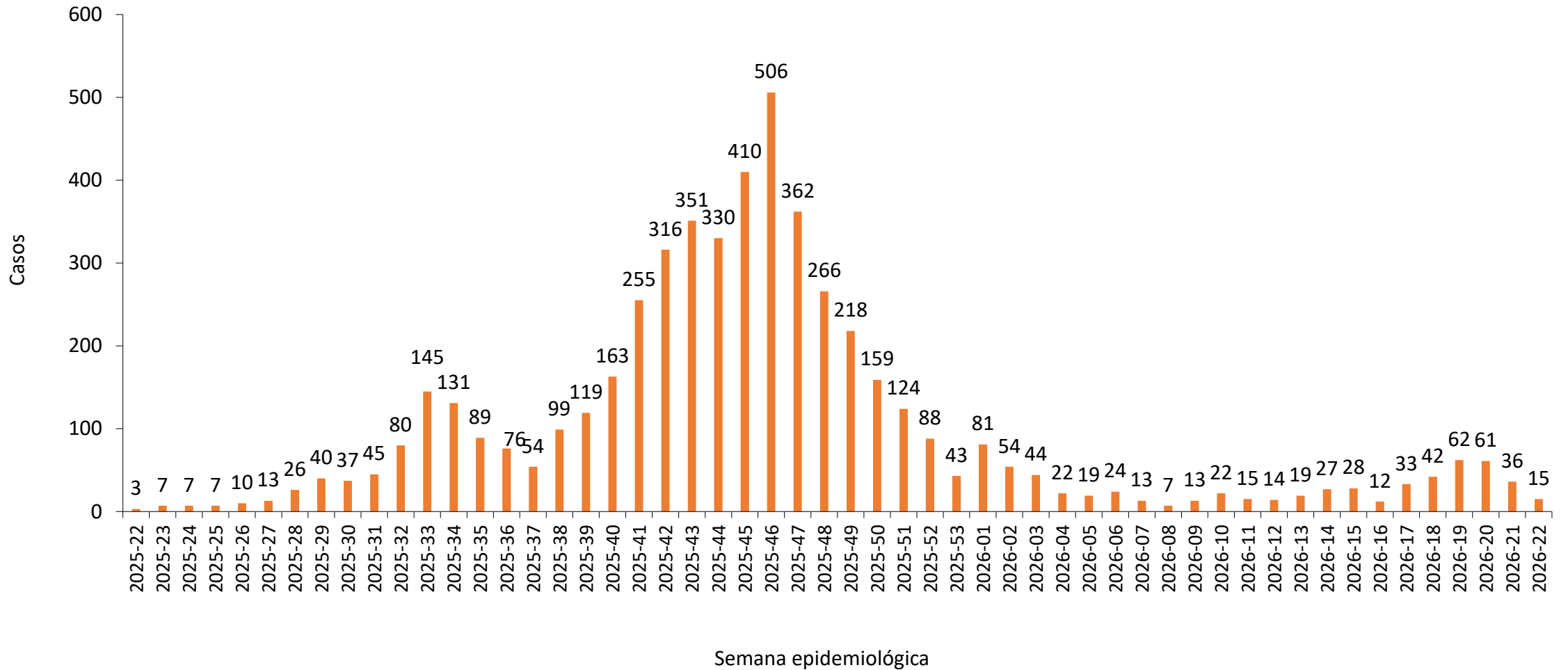
Las cifras del acumulado de casos y/o defunciones puede variar debido a los casos notificados de manera extemporánea y reclasificación de estos.

** Sistema Nacional de Vigilancia Epidemiológica.

Informe Epidemiológico Dengue, Sonora 2026

Casos de Dengue por semana epidemiológica de inicio de síntomas (SE 22 2025 - SE 22 2026)

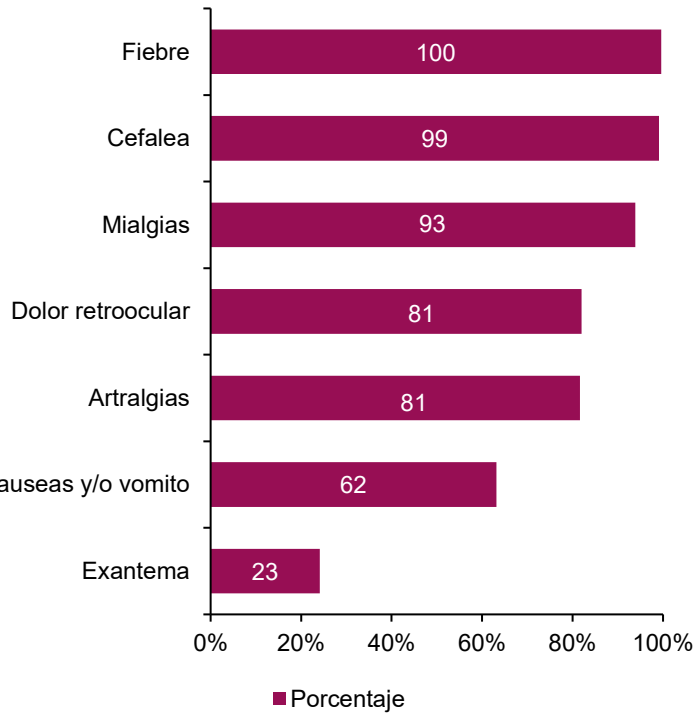
n = 5,242



Sintomatología presentada en casos de Dengue con base en su clasificación, 2026

Dengue No Grave (DNG)

n= 280



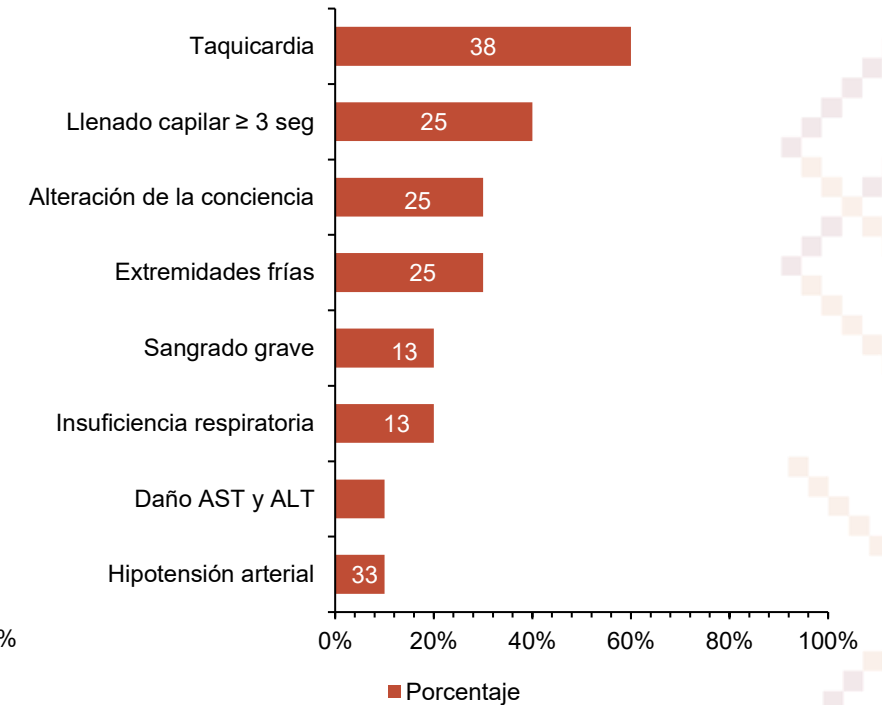
Dengue Con Signos de Alarma (DCSA)

n= 391



Dengue Grave (DG)

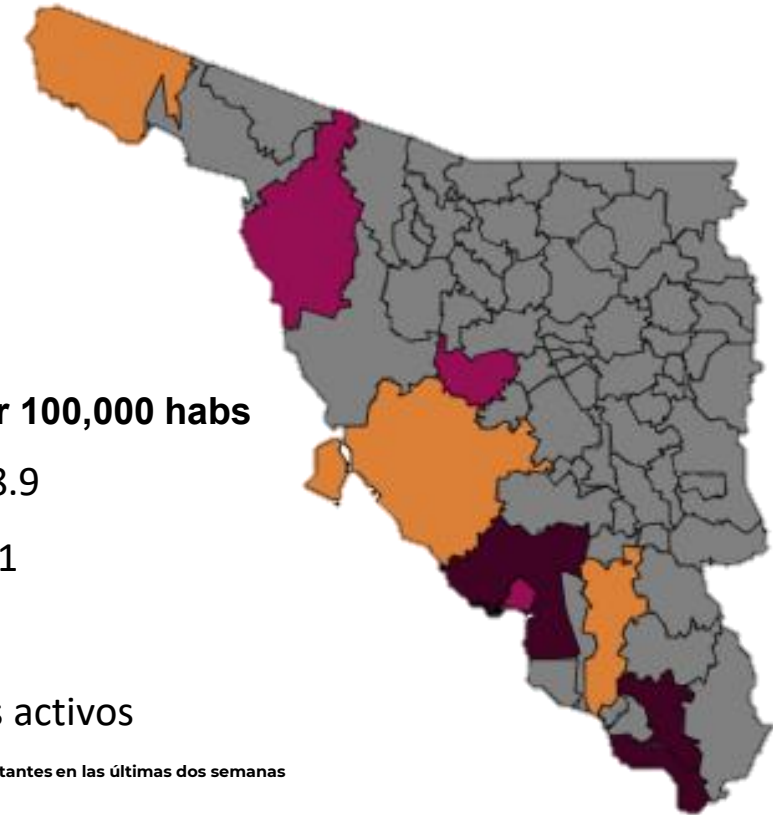
n= 11



Casos confirmados de Dengue, Sonora 2026

Casos y Defunciones de Dengue por municipio de residencia

Municipio	Casos acumulados	I.A [^]	Casos últimas 2 semanas	Incidencia últimas dos semanas	Defunciones
Hermosillo	163	15.6	12	1.1	0
Cajeme	121	26.6	4	0.9	0
Guaymas	112	69.4	22	13.6	0
Empalme	69	132.5	8	15.4	0
Navjoa	61	35.6	9	5.3	0
Huatabampo	46	58.8	4	5.1	0
Caborca	44	45.2	16	16.4	0
Álamos	23	92.0	0	0.0	0
Etchojoa	15	24.0	0	0.0	0
San Ignacio Río Muerto	4	27.5	0	0.0	0
Nogales	4	1.4	0	0.0	0
San Luis Río Colorado	4	1.9	1	0.5	0
Benito Juárez	3	13.7	0	0.0	0
Bácum	2	8.3	0	0.0	0
Cananea	2	4.5	0	0.0	0
Yécora	2	42.3	0	0.0	0
Ónavas	1	285.7	0	0.0	0
Moctezuma	1	17.7	0	0.0	0
Altar	1	10.3	0	0.0	0
San Miguel De Horcasitas	1	7.9	0	0.0	0
Agua Prieta	1	1.0	0	0.0	0
Carbó	1	18.9	1	18.9	0
Nacoziari de García	1	6.4	0	0.0	0
Total	682	21.5	77	2.4	0



[^]Incidencia por 100 000 habitantes en las últimas dos semanas

[^] Incidencia por 100 000 habitantes.



Informe Epidemiológico Chikungunya y Zika, Sonora 2026

Semana Epidemiológica (SE) 22, del 31 de mayo al 06 de junio 2026

Informe Epidemiológico Zika y Chikungunya, Sonora 2026

Chikungunya

En Sonora han transcurrido 9 años y diez meses sin casos de Chikungunya, el último caso ocurrió en la semana epidemiológica 26 de 2016.

A nivel nacional durante el año 2026, se han registrado 15 casos en los estados de Chiapas (9) y Quintana Roo (6).

En el 2025 a nivel nacional, se registraron 9 casos en los estados de Quintana Roo (6), Chiapas (2) y Yucatán (1).

Zika

Han transcurrido 6 años y cinco meses sin casos de Zika en el Estado; el último caso registrado ocurrió en la semana epidemiológica 49 de 2019.

A nivel nacional durante el año 2026, no se registran casos.

Durante el 2025 a nivel nacional, se confirmaron 4 casos de Zika en los estados de Veracruz (2), Michoacán y Oaxaca (1 cada uno).

Medidas de Prevención DENGUE



LAVA

Cepilla con agua y jabón cada tercer día el interior de bebederos de mascotas, floreros, o depósitos que acumulen agua



TAPA

Siempre todo contenedor donde almacenes agua, así como tinacos, tambos y cubetas.



VOLTEA

Objetos que no utilices y que acumulen agua.



TIRA

Objetos que no utilices como platos, vasos, y basura.



UTILIZA

De preferencia camisa manga larga, y utiliza repelente antimosquitos.

Directorio

Dr. José Luis Alomía Zegarra
Secretario de Salud Pública

Dr. Jorge Laureano Eugenio
Subsecretario de Servicios de Salud Colectiva

Dra. María Angélica Campa Peñúñuri
Directora General de Servicios de Salud Pública

Dr. Universo Ortiz Arballo
Director de Inteligencia e Información en Salud

Dra. Ana Luz Blancas García
Coordinadora de los Sistemas de Vigilancia Epidemiológica.

Q.B.C. Jesús Manuel Contreras García
**Responsable Estatal del Sistema Especial de Vigilancia Epidemiológica de
Enfermedades Transmitidas por Vector y Zoonosis**