



Informe Epidemiológico Semanal de Enfermedades Transmitidas por Vector (Dengue, Zika, Chikungunya), Sonora 2026

Semana Epidemiológica (SE) 20, del 17 al 23 de mayo de 2026

Informe Epidemiológico Dengue, Sonora 2026

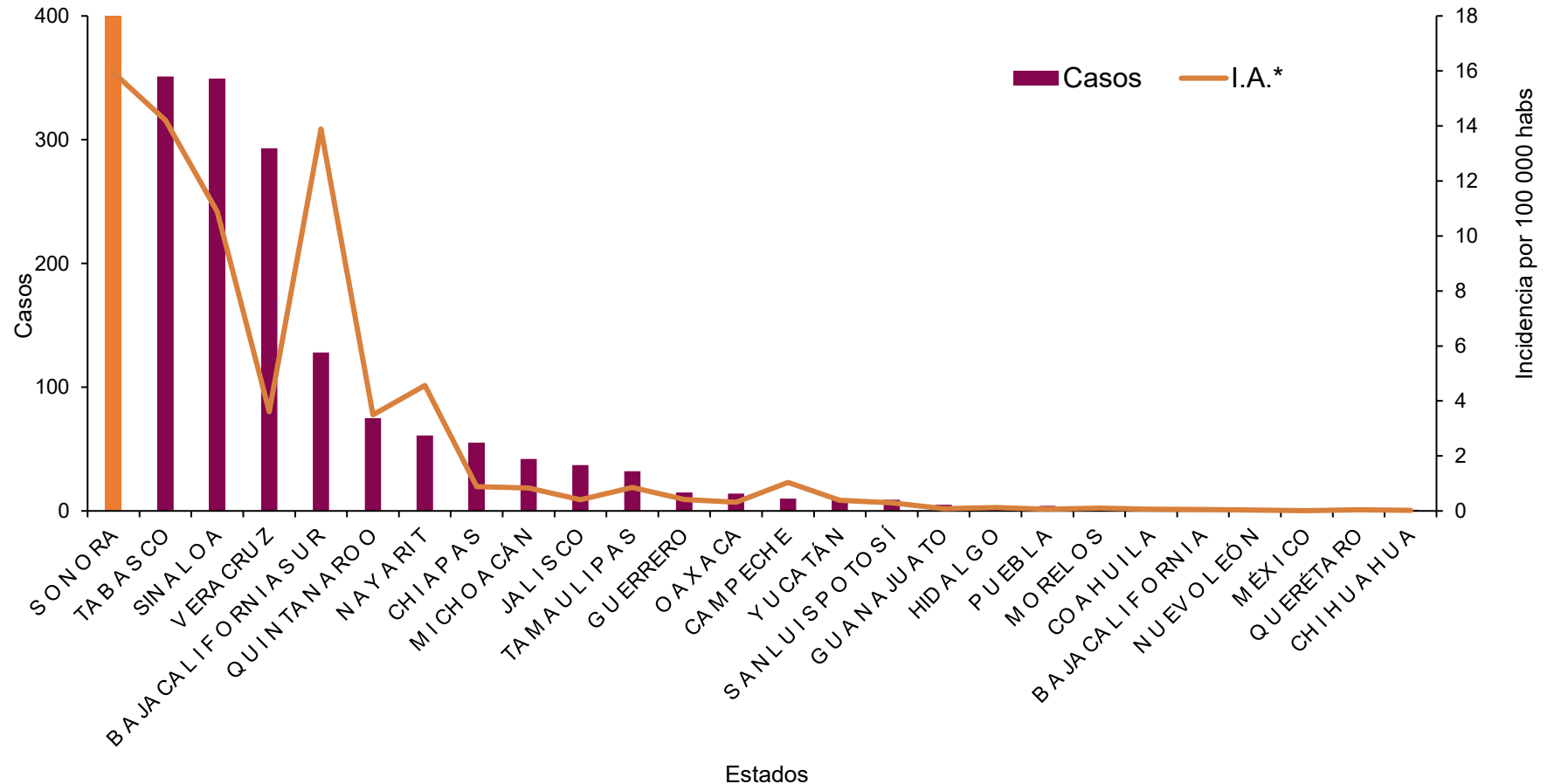
A nivel nacional se acumulan a la SE 19

2,011
casos de Dengue.

Sonora registra 505 casos y una incidencia de 15.94 por 100 mil habitantes.

El 81% de los casos confirmados del país lo concentra: Sonora (505), Tabasco (361), Sinaloa (349), Veracruz (293) y Baja California Sur (128).

Casos confirmados de Dengue por entidad, SE 19 México 2026



* por cada 100 000 habitantes

Informe Epidemiológico Dengue, Defunciones, México 2026

A nivel nacional se
acumulan a la SE 19

4

**Defunciones Confirmadas
de Dengue.**

Las defunciones
confirmadas son avaladas
por el Comité Nacional
para la Vigilancia
Epidemiológica y son
publicadas conforme se
llevan a cabo las sesiones
de este comité, por lo que
no corresponden a la
semana epidemiológica
de ocurrencia.

Las defunciones confirmadas corresponden a los estados
de Oaxaca, Tabasco, Michoacán y Veracruz (1 cada uno).

Informe Epidemiológico Dengue, Sonora 2026

En la Semana Epidemiológica No. 20 del 2026, se estudiaron 135 casos sospechosos de dengue, de ellos se confirmaron:

54

Casos[^]

0

Defunciones

Durante el año 2026, se han estudiado 1683 casos sospechosos de dengue, de ellos se confirmaron:

559

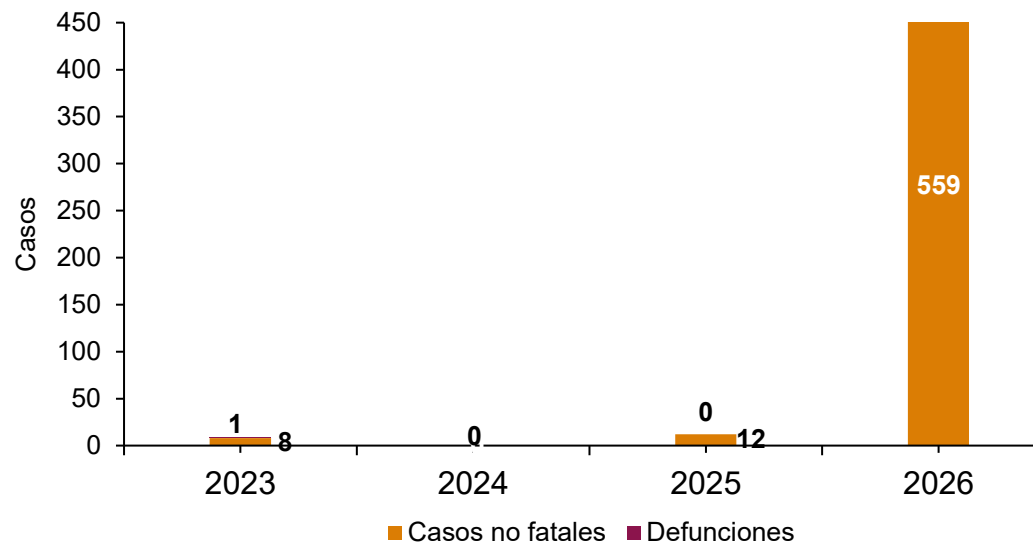
Casos*

0

Defunciones*

- De acuerdo con los datos de SINAVE** cierre preeliminar, durante el 2025 se acumularon 11,383 casos sospechosos de Dengue; **4,532 de ellos fueron confirmados y 5 defunciones.**
- A la misma semana epidemiológica del 2025, **se acumulaban 12 casos, y 0 defunciones.**

Comparativo de Dengue a la SE 20, Sonora 2023-2026



Fuente: SINAVE/DGE/SALUD/Sistema Especial de Vigilancia Epidemiológica de Enfermedades Transmitidas por Vector con información a la SE 20 2026

[^] Los casos confirmados pertenecen a los municipios de Hermosillo (10), Empalme (9), Caborca y Guaymas (8 cada uno) Huatabampo (7), Cajeme y Navojoa (4 cada uno), Álamos, Benito Juárez, Etchojoa y Yécora (1 cada uno).

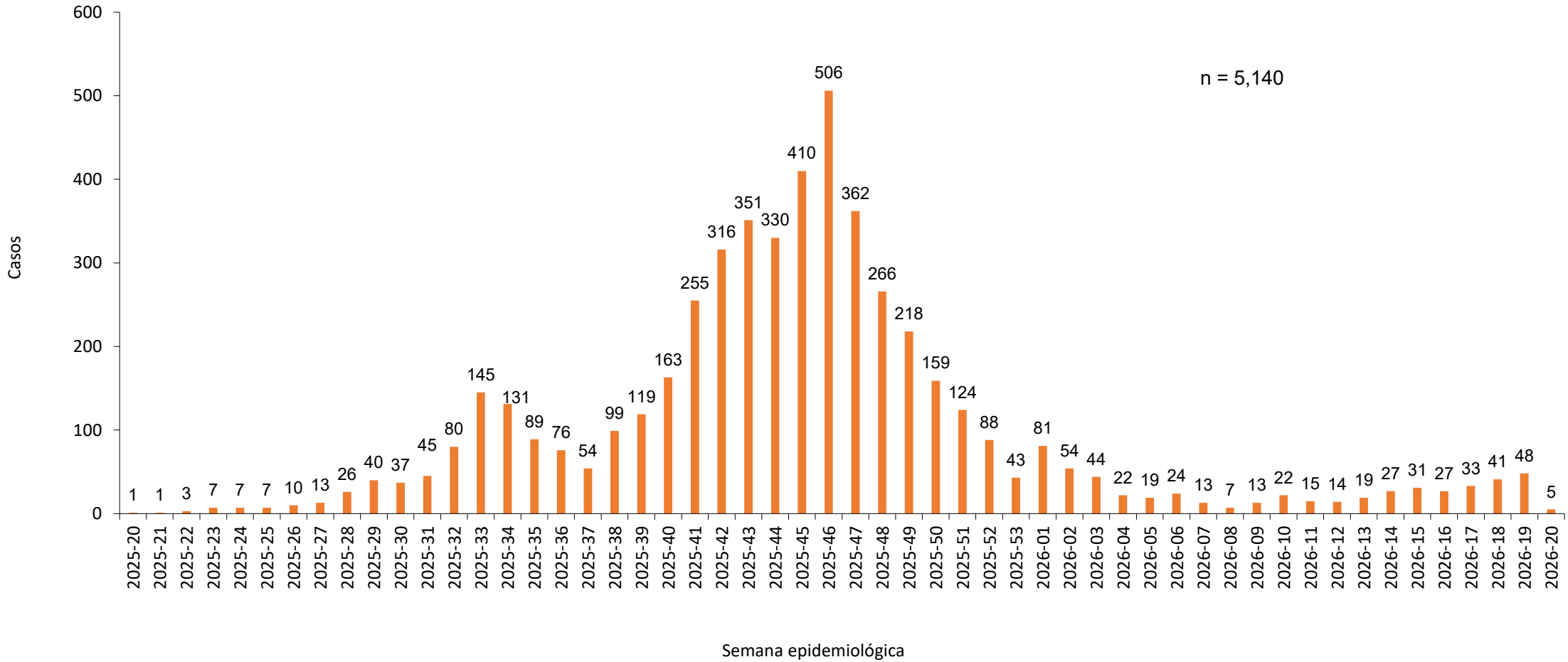
*Corresponden a los casos que se confirmaron por laboratorio durante la semana señalada, la mayoría de ellos (o todos) son con fecha de inicio de síntomas de semanas anteriores.

Las cifras del acumulado de casos y/o defunciones puede variar debido a los casos notificados de manera extemporánea y reclasificación de estos.

** Sistema Nacional de Vigilancia Epidemiológica.

Informe Epidemiológico Dengue, Sonora 2026

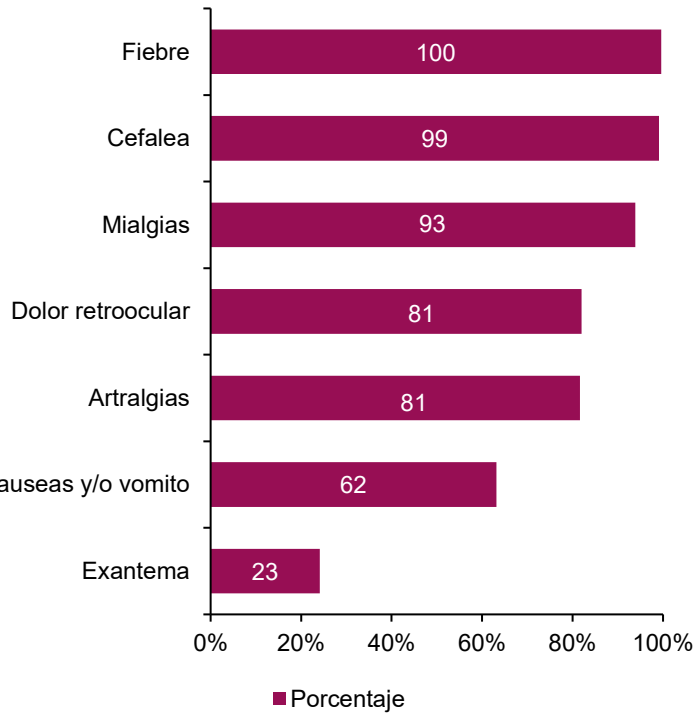
Casos de Dengue por semana epidemiológica de inicio de síntomas (SE 20 2025 - SE 20 2026)



Sintomatología presentada en casos de Dengue con base en su clasificación, 2026

Dengue No Grave (DNG)

n= 228



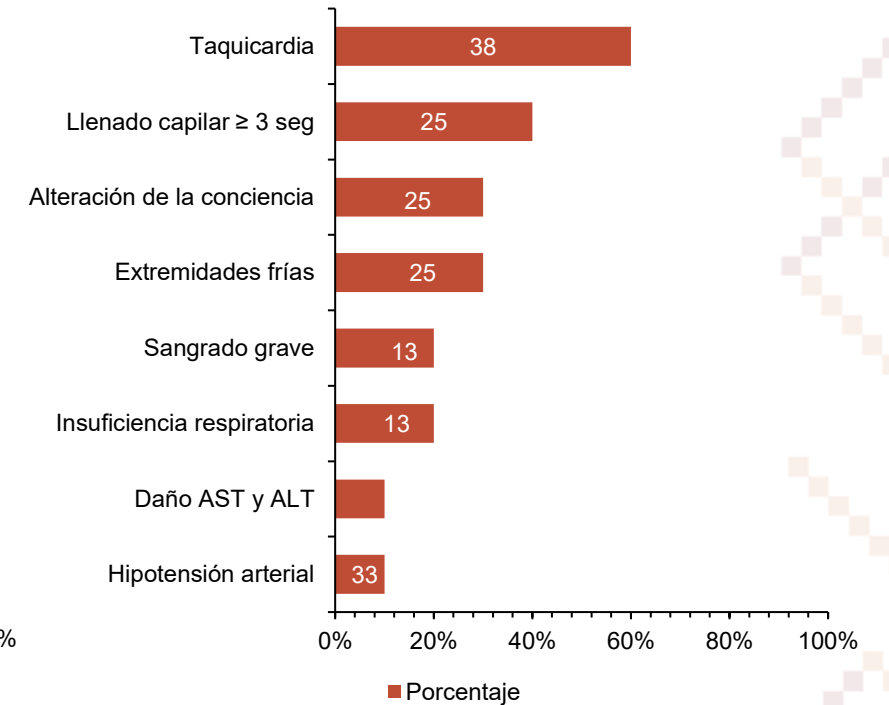
Dengue Con Signos de Alarma (DCSA)

n= 321



Dengue Grave (DG)

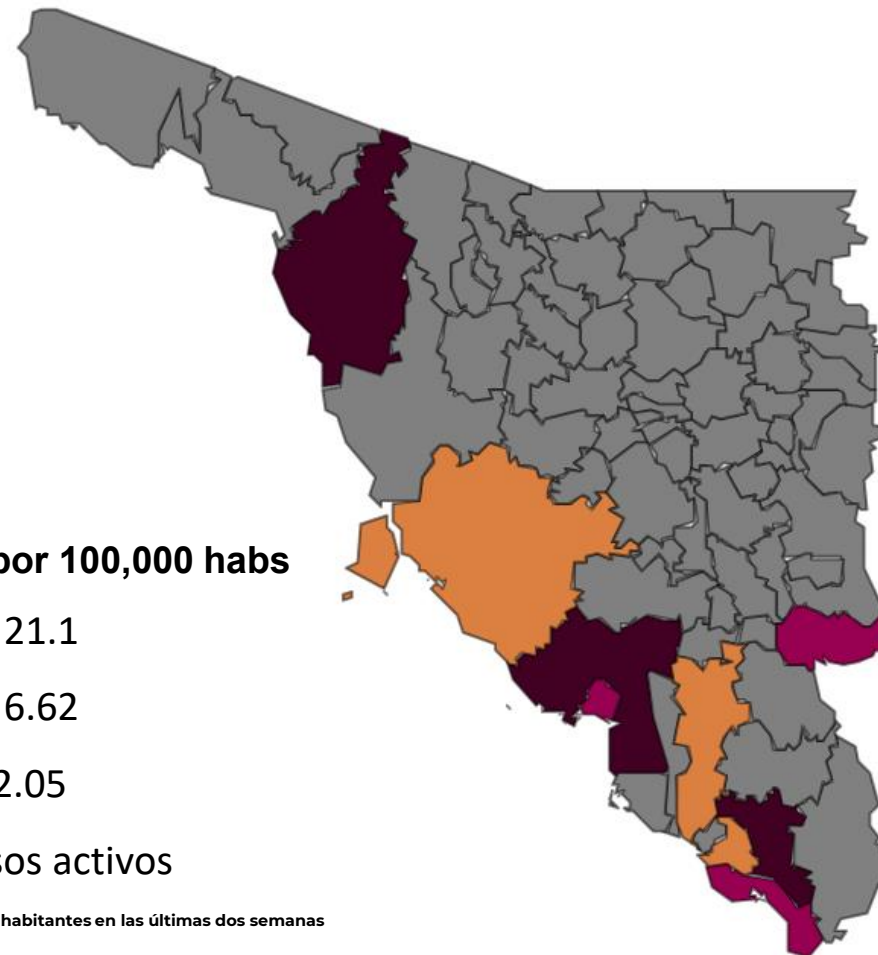
n= 10



Casos confirmados de Dengue, Sonora 2026

Casos y Defunciones de Dengue por municipio de residencia

Municipio	Casos últimas 2 semanas	Incidencia últimas dos semanas	Casos acumulados 2026	Incidencia acumulada 2026	Defunciones
YECORA	1	21.1	2	42.3	0
CABORCA	19	19.5	28	28.8	0
CARBO	1	18.9	1	18.9	0
EMPALME	5	9.6	61	117.1	0
GUAYMAS	8	5	85	52.7	0
HUATABAMPO	2	2.6	38	48.5	0
ETCHOJOA	1	1.6	15	24	0
HERMOSILLO	17	1.6	154	14.8	0
NAVOJOA	2	1.2	51	29.8	0
CAJEME	2	0.4	113	24.9	0
ONAVAS	0	0	1	285.7	0
ALAMOS	0	0	23	92	0
SAN IGNACIO RIO MUERTO	0	0	4	27.5	0
MOCTEZUMA	0	0	1	17.7	0
BENITO JUAREZ	0	0	3	13.7	0
ALTAR	0	0	1	10.3	0
BACUM	0	0	2	8.3	0
SAN MIGUEL DE HORCASITAS	0	0	1	7.9	0
CANANEA	0	0	2	4.5	0
NOGALES	0	0	4	1.4	0
AGUA PRIETA	0	0	1	1	0
SAN LUIS RIO COLORADO	0	0	1	0.5	0
TOTAL	58	1.8	592	18.7	0



^ Incidencia por 100 000 habitantes.



Informe Epidemiológico Chikungunya y Zika, Sonora 2026

Semana Epidemiológica (SE) 20, del 17 al 23 de mayo de 2026

Informe Epidemiológico Zika y Chikungunya, Sonora 2026

Chikungunya

En Sonora han transcurrido 9 años y diez meses sin casos de Chikungunya, el último caso ocurrió en la semana epidemiológica 26 de 2016.

A nivel nacional durante el año 2026, se han registrado 15 casos en los estados de Chiapas (9) y Quintana Roo (6).

En el 2025 a nivel nacional, se registraron 9 casos en los estados de Quintana Roo (6), Chiapas (2) y Yucatán (1).

Zika

Han transcurrido 6 años y cinco meses sin casos de Zika en el Estado; el último caso registrado ocurrió en la semana epidemiológica 49 de 2019.

A nivel nacional durante el año 2026, no se registran casos.

Durante el 2025 a nivel nacional, se confirmaron 4 casos de Zika en los estados de Veracruz (2), Michoacán y Oaxaca (1 cada uno).

Medidas de Prevención DENGUE



LAVA

Cepilla con agua y jabón cada tercer día el interior de bebederos de mascotas, floreros, o depósitos que acumulen agua



TAPA

Siempre todo contenedor donde almacenes agua, así como tinacos, tambos y cubetas.



VOLTEA

Objetos que no utilices y que acumulen agua.



TIRA

Objetos que no utilices como platos, vasos, y basura.



UTILIZA

De preferencia camisa manga larga, y utiliza repelente antimosquitos.

Directorio

Dr. José Luis Alomía Zegarra
Secretario de Salud Pública

Dr. Jorge Laureano Eugenio
Subsecretario de Servicios de Salud Colectiva

Dra. María Angélica Campa Peñúñuri
Directora General de Servicios de Salud Pública

Dr. Universo Ortiz Arballo
Director de Inteligencia e Información en Salud

Q.B.C. Jesús Manuel Contreras García
Responsable del Sistema Especial de Vigilancia Epidemiológica de Enfermedades Transmitidas por Vector