

Informe Epidemiológico Semanal de Enfermedades Respiratorias Virales, Temporada Estacional, Sonora 2025 - 2026

Semana epidemiológica SE 17 , del 26 de abril al 02 de mayo 2026

Informe Epidemiológico semanal de Enfermedades Respiratorias Virales, Sonora 2025 - 2026

Actualmente en el estado contamos con **15 Unidades Monitoras de Enfermedad Respiratoria (USMER)**

- Con la conclusión de la emergencia sanitaria por Covid-19, se estableció que la **vigilancia epidemiológica será exclusivamente en Unidades de Salud Monitoras de Enfermedad Respiratoria Viral (ERV)**
- La confirmación de casos para la vigilancia epidemiológica se realizará exclusivamente mediante la prueba de RT-PCR** realizadas por laboratorios de la Red Nacional de Laboratorios Estatales de Salud Pública (RNLSP).

Unidades Monitoras ERV

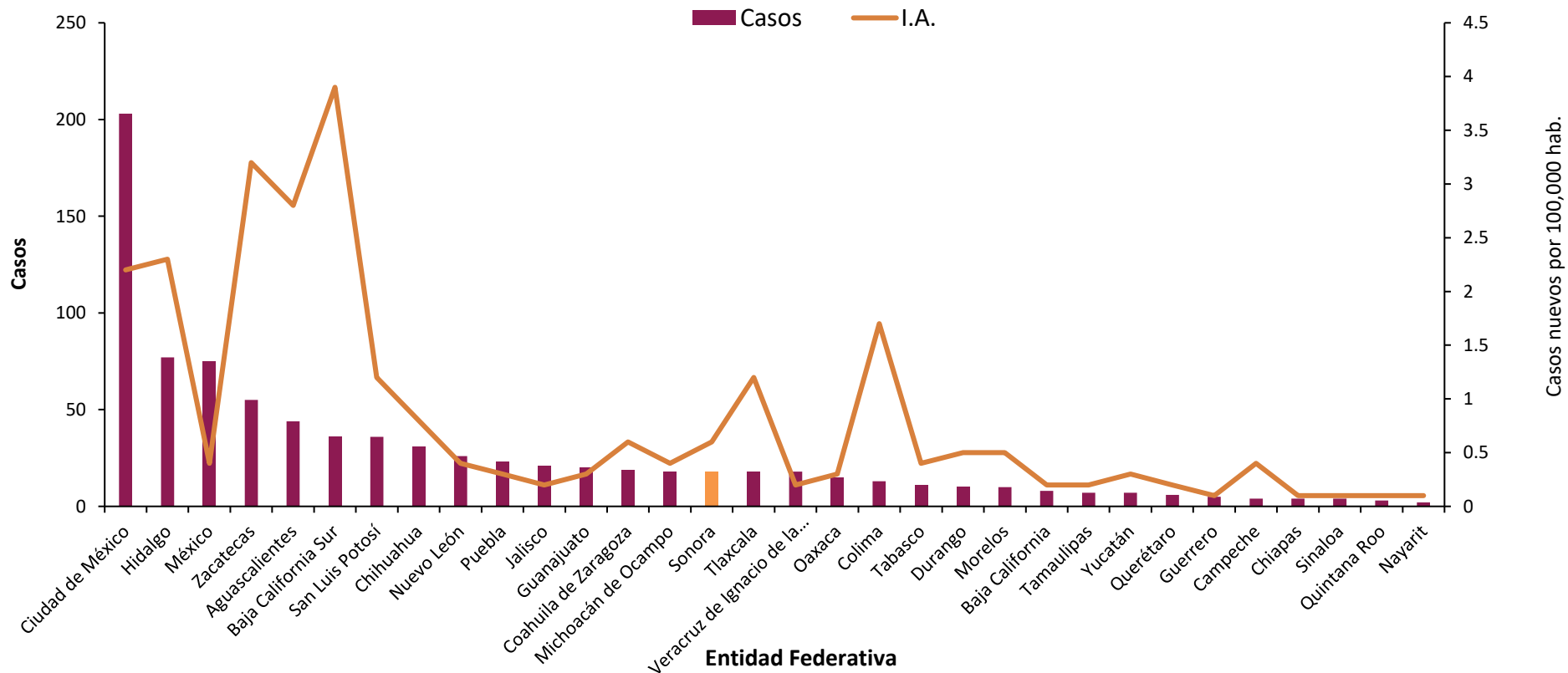
DS*	Institución	Unidad	Municipio
	IMSS Bienestar	Hospital General del Estado Hospital Infantil del Estado de Sonora	
01	IMSS	Hospital Ginecopediatría Hospital General de Zona No. 14	Hermosillo
	ISSSTE ISSSTESON	Dr. Fernando Ocaranza Centro Médico Dr. Ignacio Chávez	
02	IMSS Bienestar	Hospital General Caborca	Caborca
	IMSS	Hospital General Agua Prieta	Agua Prieta
03	Bienestar	Hospital General Nogales	Nogales
	IMSS	Hospital General de Zona No. 5	
	IMSS Bienestar	Hospital General Cd. Obregón	Cajeme
04	IMSS IMSS Bienestar	Hospital General Regional No.1 Hospital General Guaymas	Guaymas
	IMSS	Hospital General Navojoa	Navojoa
05	Bienestar	Hospital General Navojoa	Navojoa
	IMSS	Hospital Integral Puerto Peñasco	Puerto Peñasco
06	Bienestar	Hospital Integral Puerto Peñasco	Puerto Peñasco

*Distritos de Salud.

**Prueba de reacción en cadena de la polimerasa en tiempo real.

Informe Epidemiológico COVID-19, Temporada Estacional, Sonora 2025 - 2026

Casos confirmados de COVID-19 por Entidad. Temporada estacional, 2025-2026



* por cada 100 000 habitantes

A nivel nacional, al inicio la Temporada Estacional 2025 - 2026 se acumulan a la SE 16

847

casos de COVID-19.

Sonora acumula un total de 18 casos y una incidencia de 0.6 por cada 100 mil habitantes.

Informe Epidemiológico COVID-19, Temporada Estacional, Sonora 2025 - 2026

Durante la Temporada Estacional 2025 - 2026 se han notificado 1,114 casos de ERV y se confirmaron:

18

Casos de COVID*

8

Hospitalizados

1

Defunciones*

Durante la SE 17 se confirmaron:

0

Casos de COVID

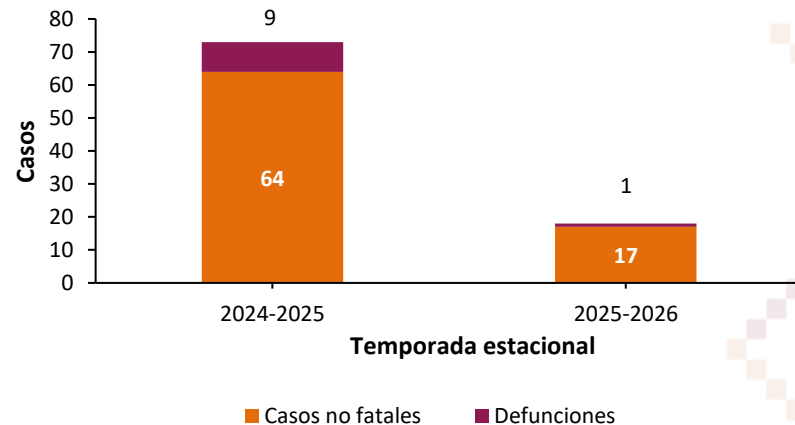
0

Defunciones

De acuerdo a los datos de **SISVER****, desde el inicio de la Temporada Estacional 2025 - 2026, se han acumulado **1,114 casos sospechosos de ERV**; con **18 casos confirmados a COVID-19** y **1 defunción asociada**.

A la misma semana epidemiológica de la Temporada 2024 - 2025, **se acumulaban 73 casos por Covid-19, con 9 defunciones asociadas**.

Comparativo de casos y defunciones de COVID-19 por Temporada Estacional 2024-2025 Y 2025 - 2026



*Corresponden a los casos que se confirmaron por laboratorio durante la semana señalada, la mayoría de ellos (o todos) son con fecha de inicio de síntomas de las semanas anteriores. Las cifras del acumulado de casos y/o defunciones puede variar debido a los casos notificados de manera extemporánea y reclasificación de datos.

**Sistema de Vigilancia Epidemiológica de Enfermedades Respiratorias.

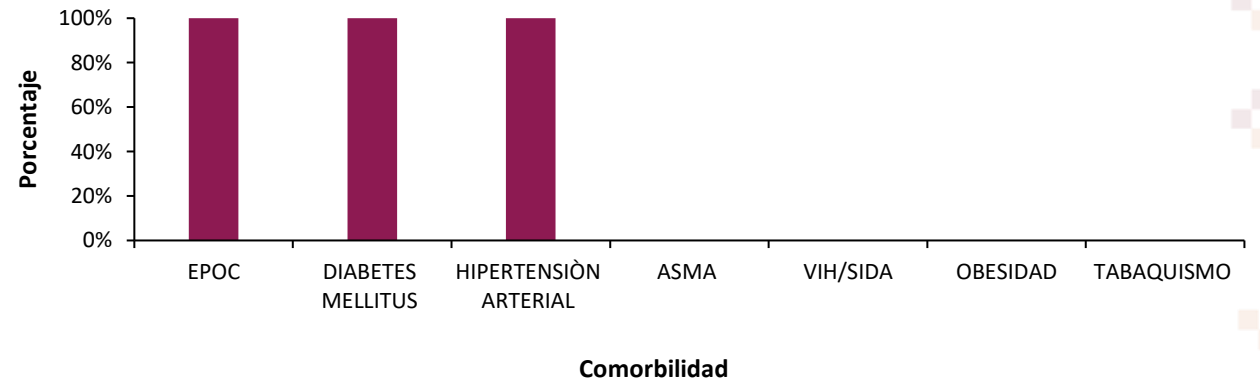
Fuente: Secretaría de Salud/Sistema Nacional de Vigilancia Epidemiológica/Sistema de Vigilancia Epidemiológica de Enfermedades Respiratorias/corte SE 17 2025 - 2026.

Informe Epidemiológico COVID-19, Temporada Estacional, Sonora 2025 - 2026

Descripción de defunciones por COVID-19, Temporada Estacional 2025-2026

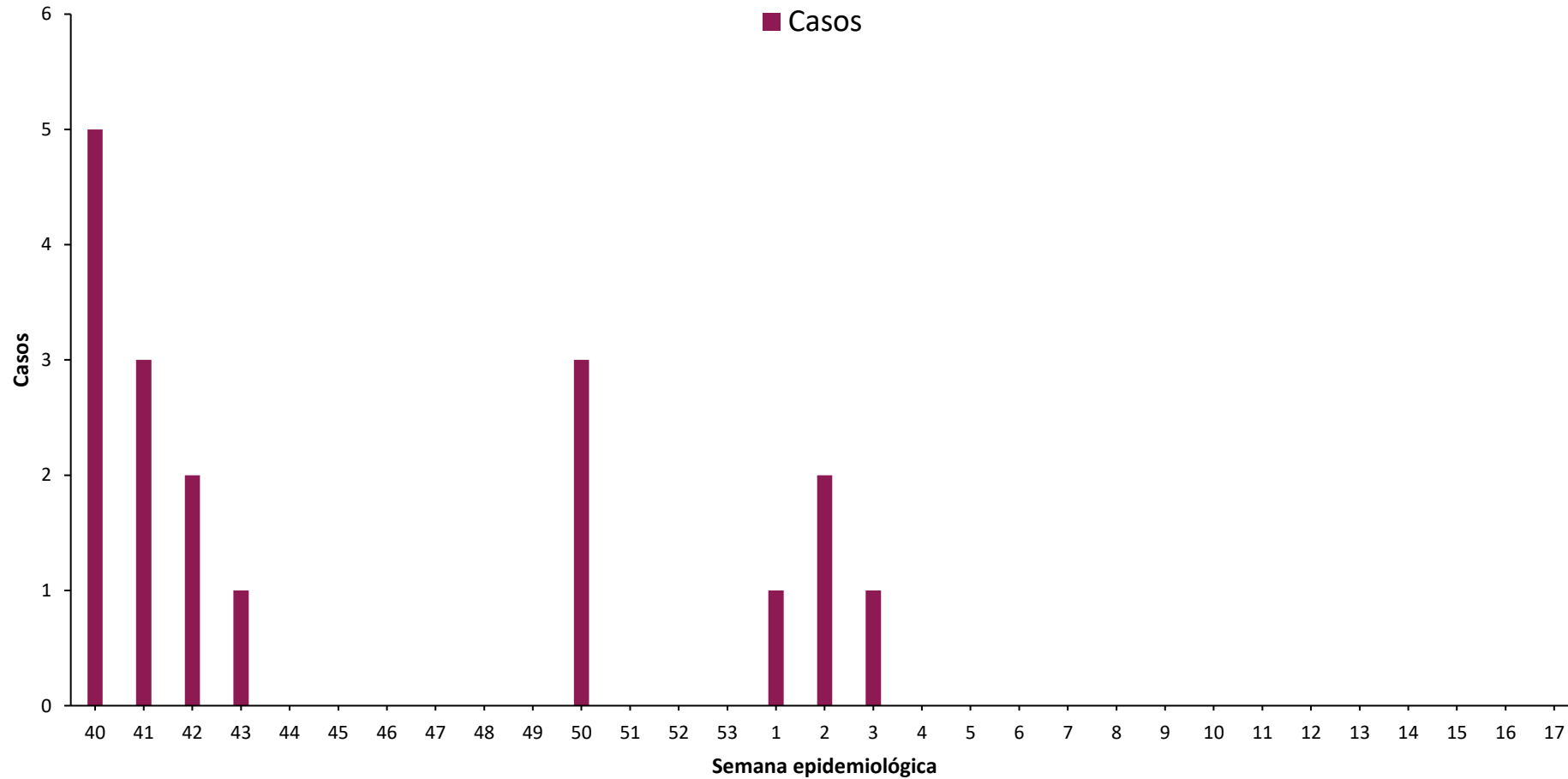
Distrito	Municipio	Sexo	Edad	Comorbilidades	Vacunación
1	Hermosillo	F	86	EPOC/DM2/HTA	No

Porcentaje de aparición de comorbilidades asociadas a defunciones por COVID 19, Temporada estacional 2025-2026



Informe Epidemiológico COVID-19, Temporada Estacional, Sonora 2025 - 2026

Casos confirmados* de COVID-19 por Temporada estacional 2025 - 2026

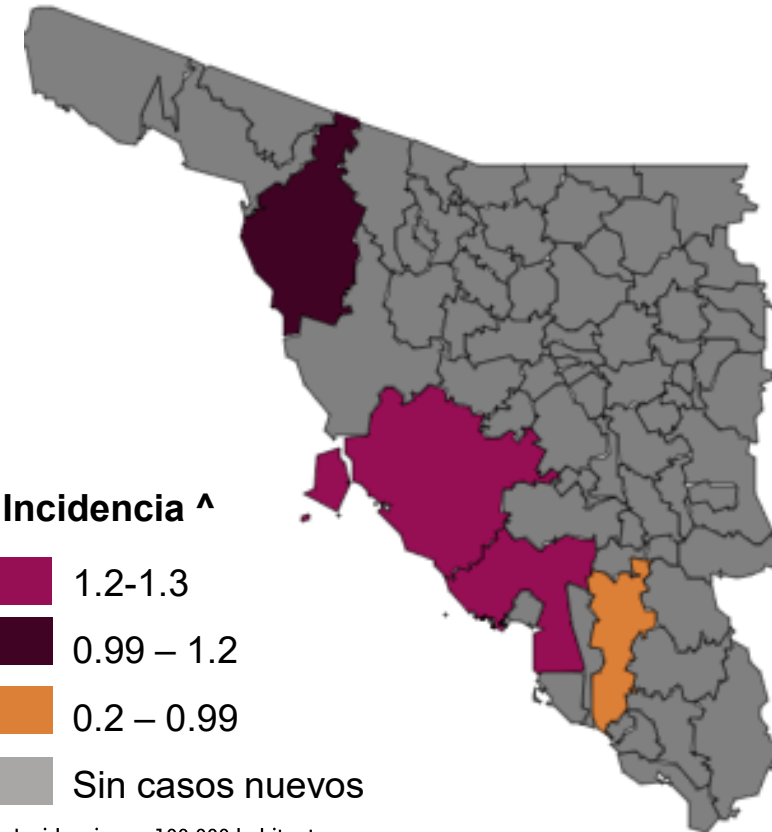


Informe Epidemiológico COVID-19, Temporada Estacional, Sonora 2025 - 2026

Casos acumulados de COVID-19 por municipio, Temporada Estacional 2025 - 2026

DS	Municipio	Casos	Defunciones	IA*
1	Hermosillo	14	1	1.3
2	Caborca	1	0	1
4	Cajeme	1	0	0.2
	Guaymas	2	0	1.2
Total		18	1	0.6

*I.A: Incidencia por 100 000 hab



Informe Epidemiológico COVID-19, Temporada Estacional, Sonora 2025 - 2026

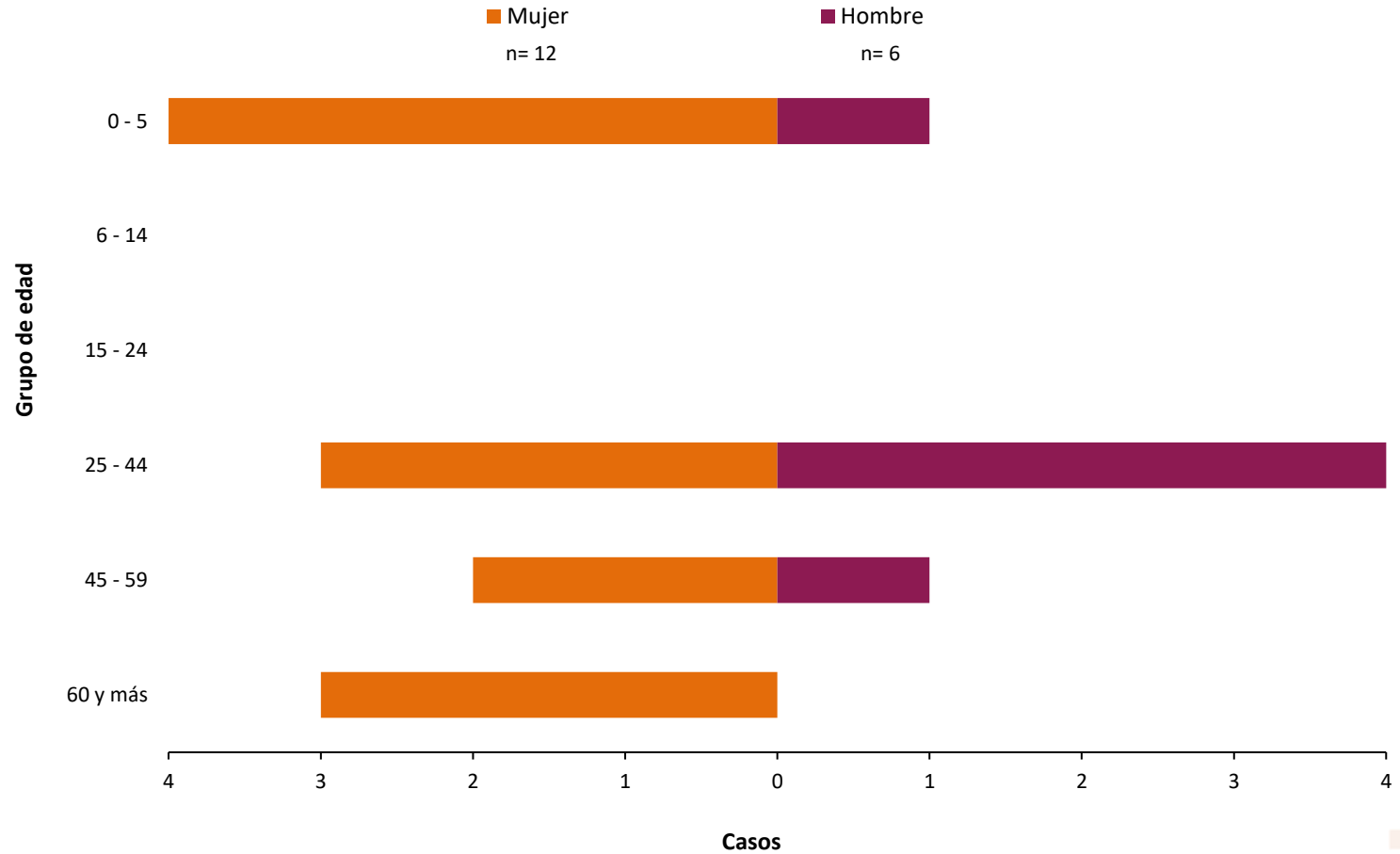
Durante la Temporada Estacional 2025 - 2026

33% Hombres
67% Mujeres

El grupo de edad más afectado por incidencia son

25 - 44
Años

Casos de COVID-19 por Sexo y grupo de edad en Sonora, Temporada Estacional 2025 - 2026



Informe Epidemiológico de Influenza, Temporada Estacional, Sonora 2025 - 2026

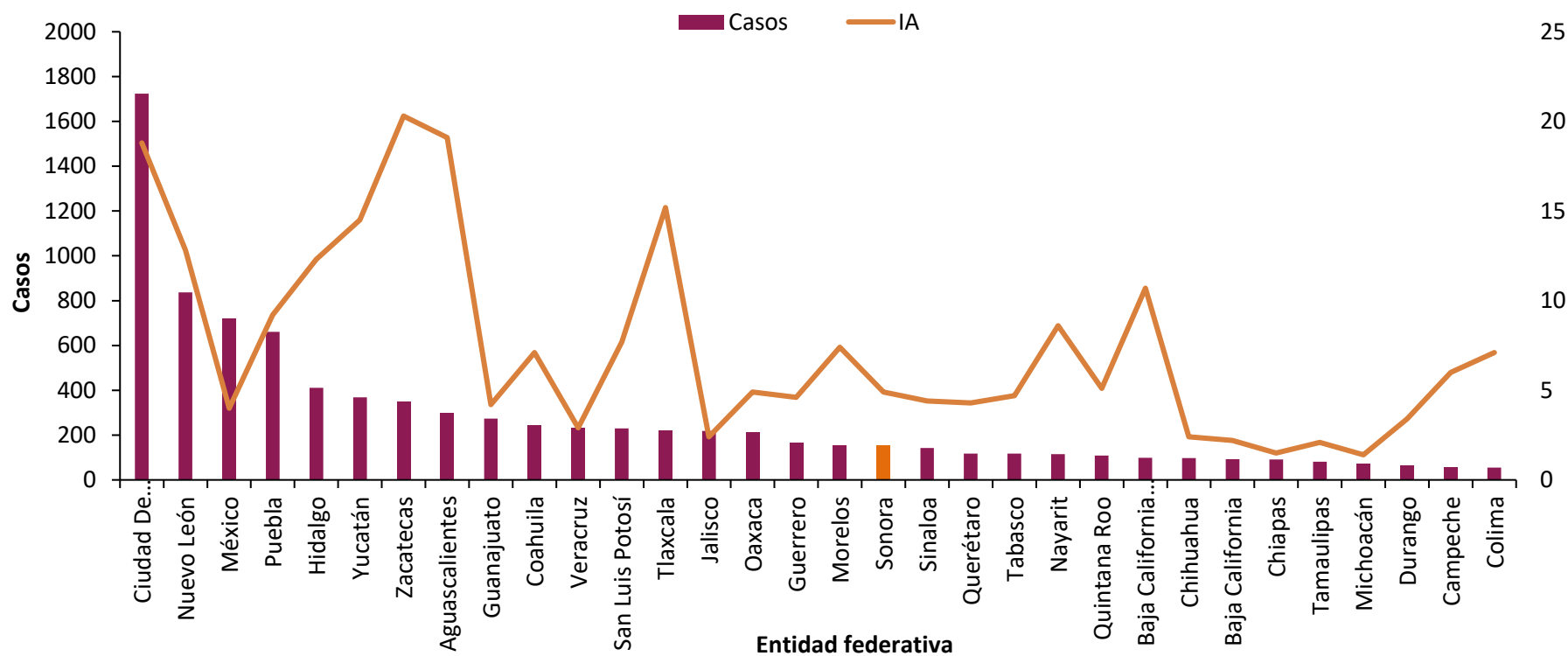
A nivel nacional, durante la Temporada Estacional 2025 - 2026 se acumulan a la SE 16

8,791

casos de Influenza.

Sonora acumula un total de 154 casos y una incidencia de 4.9 por cada 100 mil habitantes.

Casos confirmados de Influenza por Entidad, Temporada estacional 2025-2026



* por cada 100 000 habitantes

Informe Epidemiológico de Influenza, Temporada Estacional, Sonora 2025 - 2026

Durante la Temporada Estacional 2025 - 2026 se han notificado 1,114 casos de ERV y se confirmaron:

154

Casos de Influenza*

94

Hospitalizados

4

Defunciones*

Durante la SE 17 se confirmaron:

0

Casos de Influenza

0

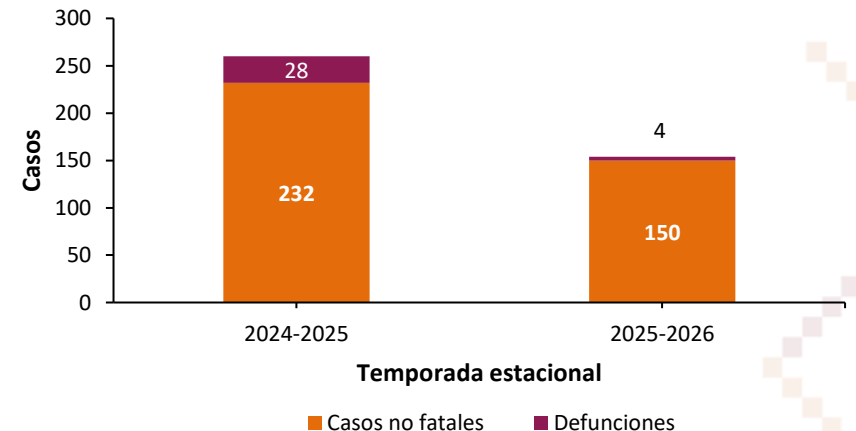
Defunción

De acuerdo a los datos de **SISVER****, desde el inicio de la Temporada Estacional 2025 - 2026, se han acumulado **1,114 casos sospechosos de ERV; con 153 casos confirmados a influenza, de ellos 139 del subtipo AH3N2 (91%), 11 del subtipo viral AH1N1 (7%), 2 del subtipo A (1%) y 2 del subtipo viral B (1%) , 2 defunciones asociadas al subtipo AH1N1 y 2 defunciones asociadas a AH3N2.**

De los casos subtipo AH3N2, no se tiene evidencia de que alguno corresponda al la variante subclado K (J.2.4.1).

A la misma semana epidemiológica de la Temporada Estacional 2024-2025, **se acumulaban 260 casos, con 28 defunciones asociadas.**

Comparativo casos y defunciones Influenza, Temporada estacional 2024-2025 y 2025 - 2026



*Corresponden a los casos que se confirmaron por laboratorio durante la semana señalada, la mayoría de ellos (o todos) son con fecha de inicio de síntomas de las semanas anteriores. Las cifras del acumulado de casos y/o defunciones puede variar debido a los casos notificados de manera extemporánea y reclasificación de datos.

**Sistema de Vigilancia Epidemiológica de Enfermedades Respiratorias.

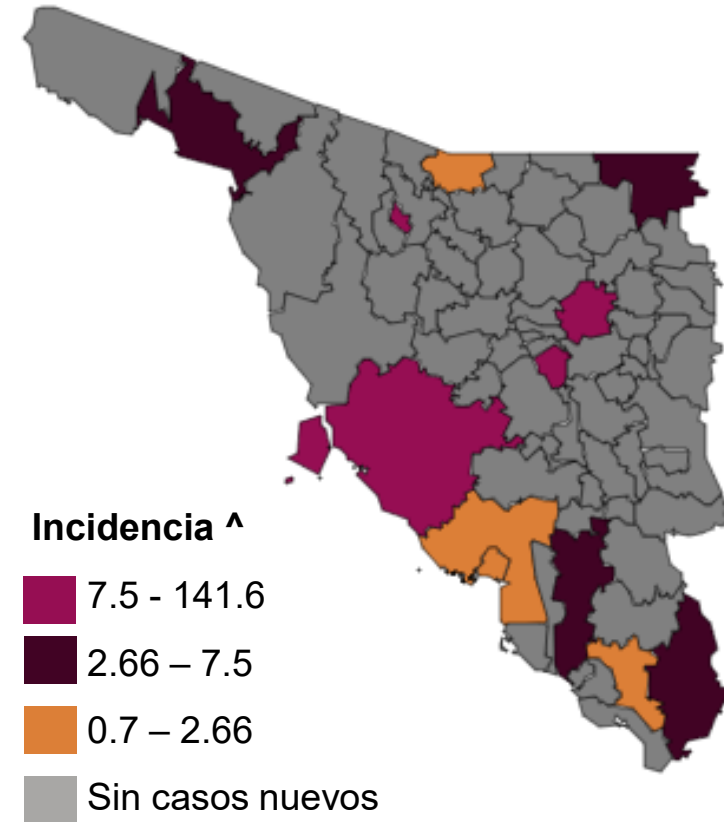
Fuente: Secretaria de Salud/Sistema Nacional de Vigilancia Epidemiológica/Sistema de Vigilancia Epidemiológica de Enfermedades Respiratorias/corte SE 17 2025 - 2026.

Informe Epidemiológico de Influenza, Temporada Estacional, Sonora 2025 - 2026

Casos acumulados de Influenza por municipio, Temporada Estacional 2025 - 2026

DS	Municipio	Casos	Defunciones	IA*
1	Hermosillo	120	3	11.4
	Baviácora	1	0	31.7
	Cumpas	1	0	17.4
2	Átil	1	0	141.6
3	Agua Prieta	4	0	4
	Nogales	2	0	0.7
4	Cajeme	14	1	3.1
	Empalme	1	0	1.9
	Guaymas	3	0	1.9
5	Álamos	1	0	4
	Navjoa	2	0	0.7
6	Puerto Peñasco	4	0	6.1
Total		154	4	4.8

*Por cada 100 mil habitantes



^Incidencia por 100 000 habitantes

Informe Epidemiológico de Influenza, Temporada Estacional, Sonora 2025 - 2026

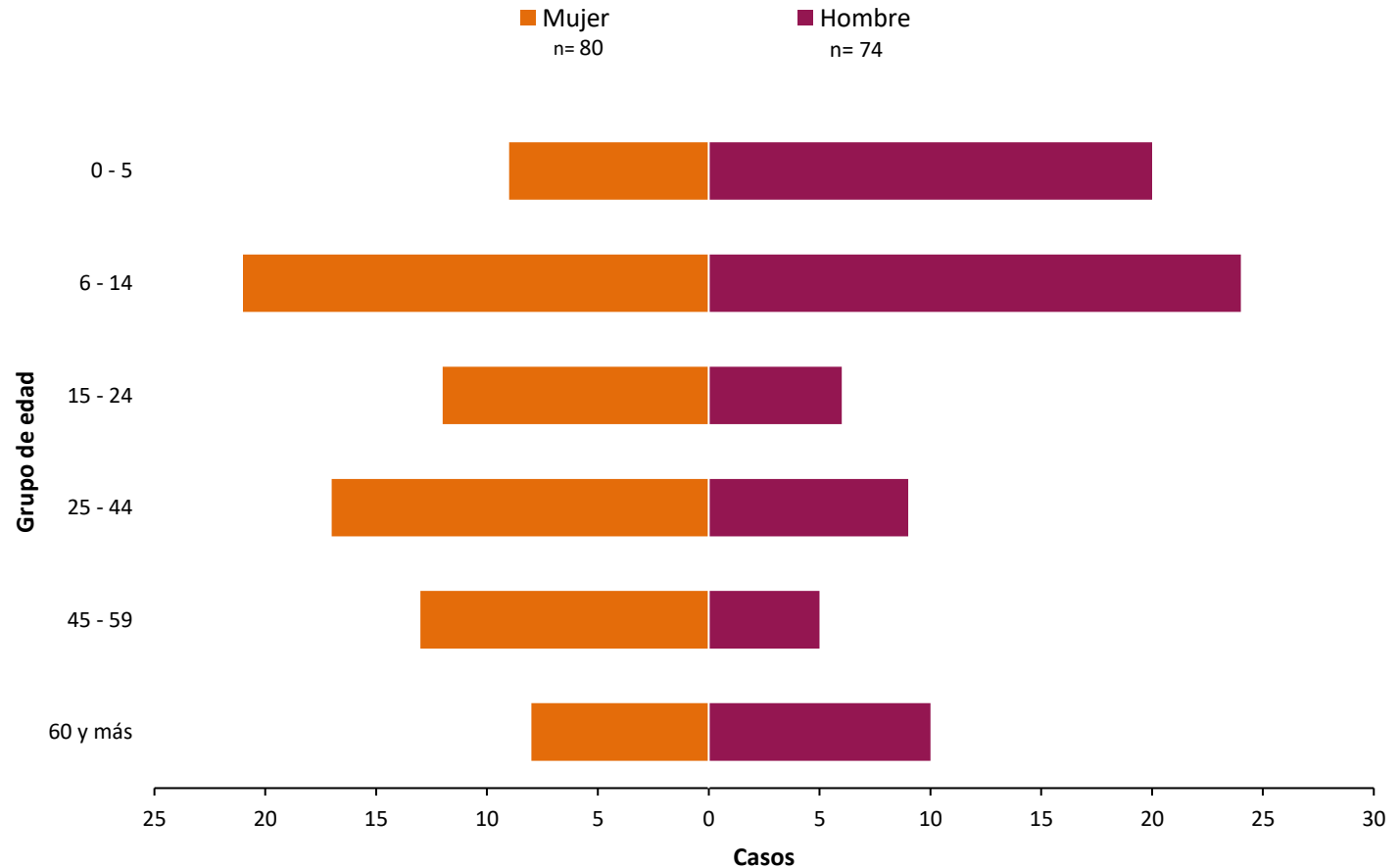
Durante la Temporada Estacional 2025 - 2026

48% Hombres **52%** Mujeres

El grupo de edad más afectado por incidencia son

6 - 14
Años

Casos de Influenza por Sexo y grupo de edad en Sonora, Temporada estacional 2025-2026

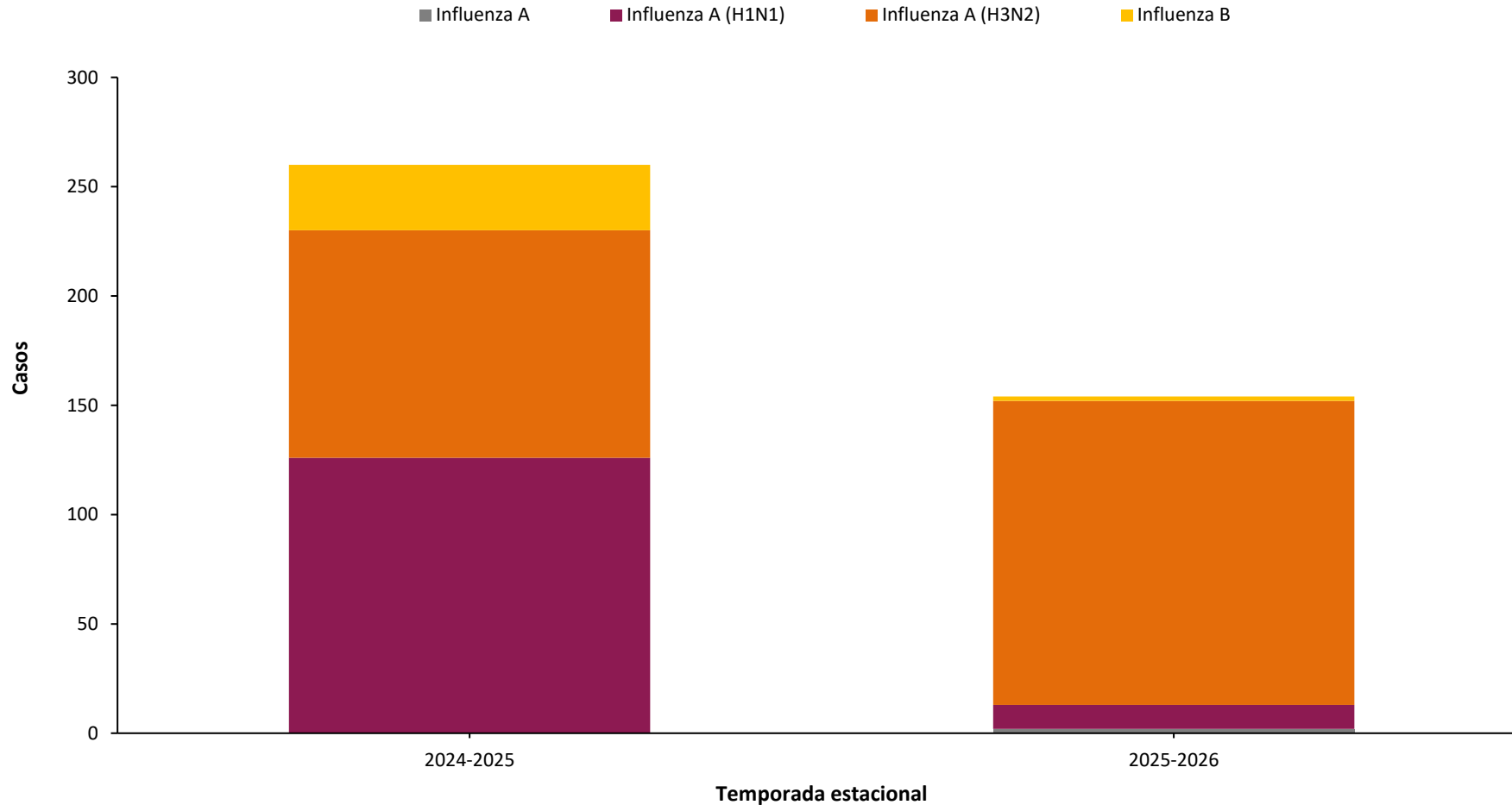


*Sistema de Vigilancia Epidemiológica de Enfermedades Respiratorias.

Fuente: Secretaría de Salud/Sistema Nacional de Vigilancia Epidemiológica/Sistema de Vigilancia Epidemiológica de Enfermedades Respiratorias/corte SE 17 2025 - 2026.

Informe Epidemiológico de Influenza, Temporada Estacional, Sonora 2025 - 2026

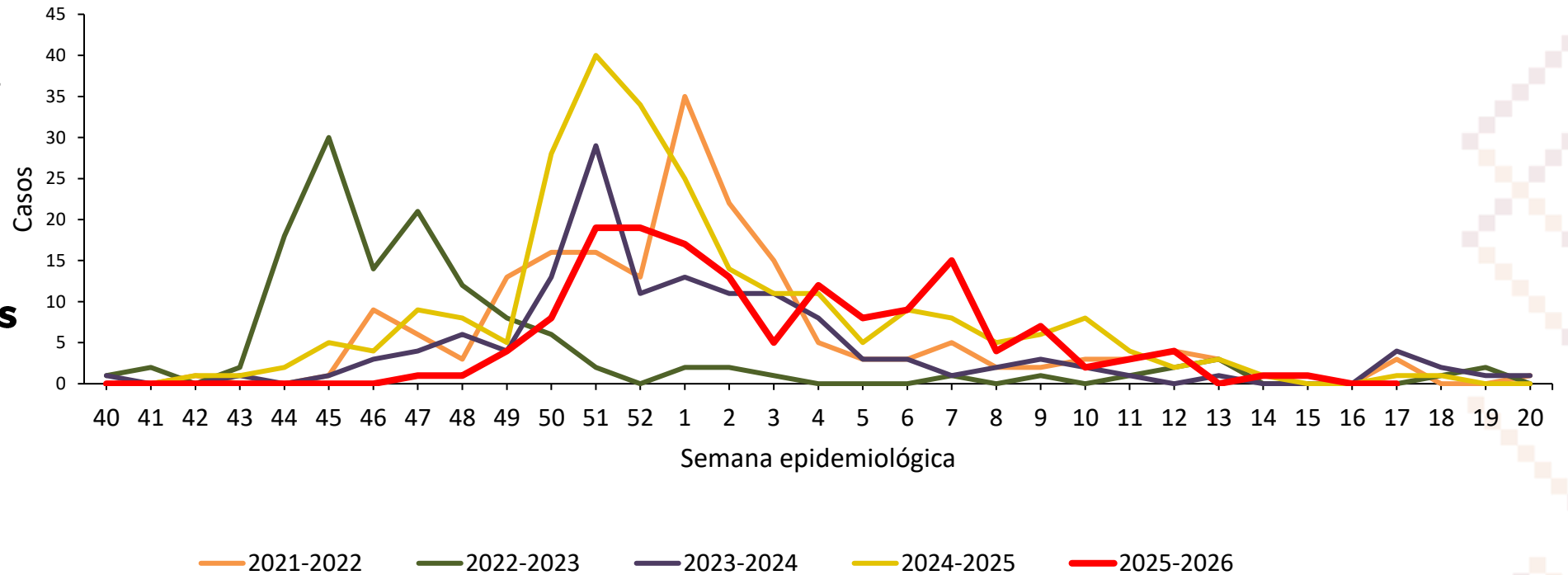
Casos de influenza por Temporada estacional y subtipo viral
Sonora, 2024-2025 y 2025-2026



Informe Epidemiológico de Influenza, Temporada Estacional, Sonora 2025 - 2026

En comparación con los últimos tres años, durante la **Temporada 2025-2026**, se ha observado **una disminución en los casos de Influenza.**

Casos de Influenza por semana de inicio de síntomas, Temporada Estacional de 2021 a 2026

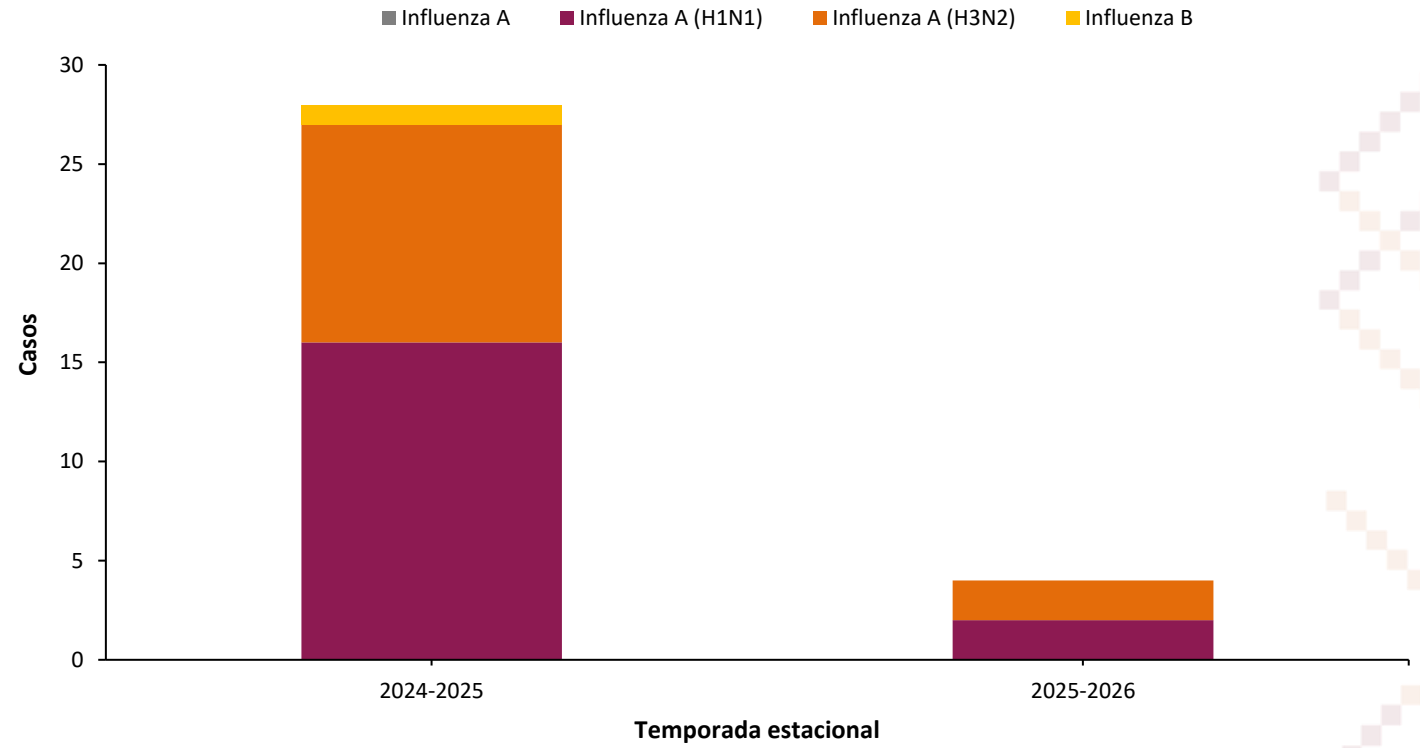


Informe Epidemiológico de Influenza, Temporada Estacional, Sonora 2025 - 2026

Descripción de defunciones por Influenza, Temporada estacional 2025 - 2026

DS	Municipio	Casos	Defunciones	IA*
1	Hermosillo	120	3	0.1
4	Cajeme	14	1	0.1
Total		134	4	0.3

Defunciones de influenza por Temporada estacional y subtipo viral Sonora, 2024 -2025 y 2025-2026



Informe Epidemiológico Otros Virus Respiratorios, Temporada Estacional, Sonora 2025 - 2026

Durante la Temporada Estacional 2025 - 2026 se notificaron 1,114 casos de ERV y se confirmaron:

118 115 5

Casos de OVR*

Hospitalizado

Defunciones*

Durante la SE 17 se confirmaron:

2 0

Casos de OVR

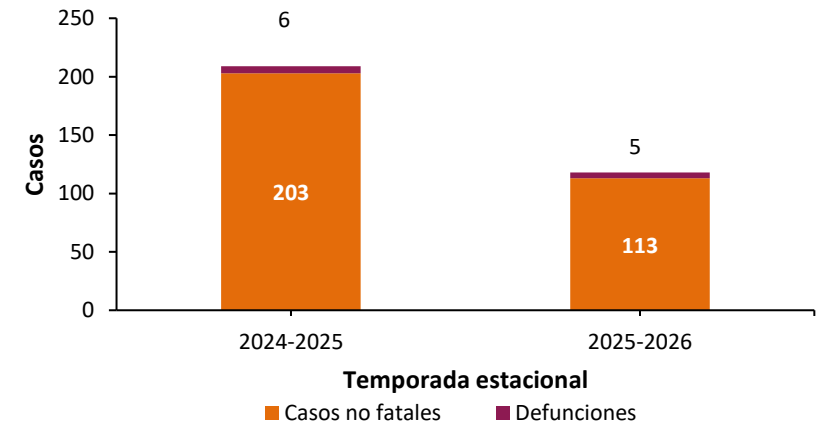
Defunciones

De acuerdo a los datos de **SISVER****, desde el inicio de la Temporada Estacional 2025 - 2026, se han confirmado **118 casos de infección por otros virus respiratorios (OVR) y 5 defunciones asociadas.**

Los casos corresponden en específico a infección por Virus sincicial respiratorio - VSR 71 (60%), Metapneumovirus 16 (13%), Entero/Rinovirus 14 (12%), Adenovirus 7 (5%), No subtipificado 3 (3%), Bocavirus 3 (3%), Corona HKU1 2 (2%), Corona NL63 1 (1%), Parainfluenza 3 1 (1%).

A la misma semana epidemiológica de la Temporada Estacional 2024-2025, **se acumulaban 209 casos y 6 defunciones asociadas.**

Comparativo casos y defunciones OVR por Temporada estacional, 2024-2025 y 2025-2026



*Corresponden a los casos que se confirmaron por laboratorio durante la semana señalada, la mayoría de ellos (o todos) son con fecha de inicio de síntomas de las semanas anteriores. Las cifras del acumulado de casos y/o defunciones puede variar debido a los casos notificados de manera extemporánea y reclasificación de datos.

**Sistema de Vigilancia Epidemiológica de Enfermedades Respiratorias.

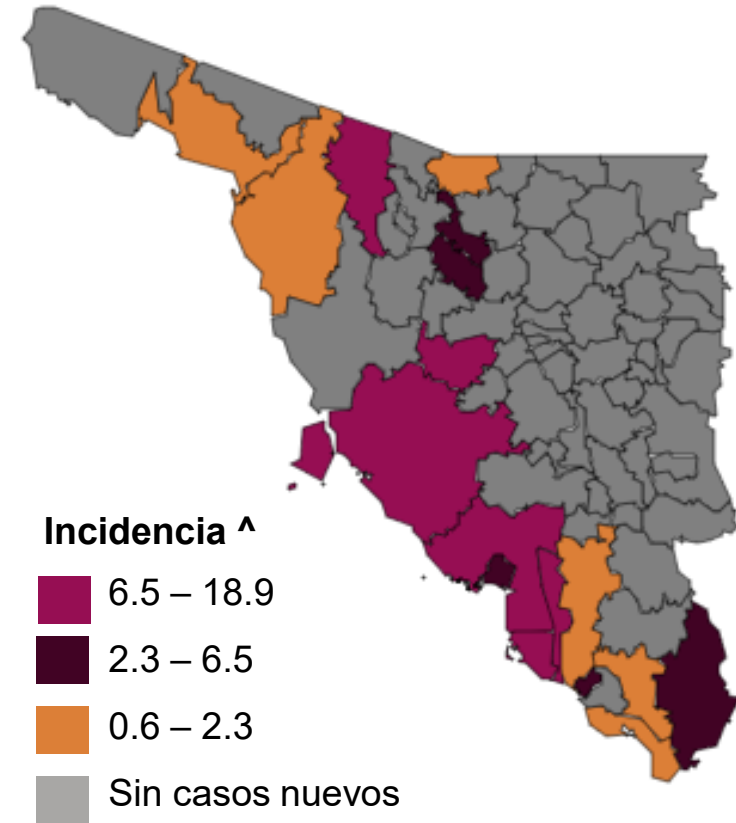
Fuente: Secretaría de Salud/Sistema Nacional de Vigilancia Epidemiológica/Sistema de Vigilancia Epidemiológica de Enfermedades Respiratorias/corte SE 17 2025 - 2026.

Informe Epidemiológico de OVR, Temporada Estacional, Sonora 2025 - 2026

Casos acumulados de OVR por municipio, Temporada Estacional 2025 - 2026

DS	Municipio	Casos	Defunciones	IA*
01	Hermosillo	82	4	7.9
	Carbó	1	0	18.9
02	Caborca	2	0	2.1
	Altar	1	0	10.3
03	Santa Ana	1	0	6
	Nogales	3	0	1.0
	Magdalena	1	0	2.8
04	Cajeme	5	0	1.1
	Bacum	2	0	8.3
	Guaymas	12	1	7.4
	San Ignacio Río Muerto	1	0	6.9
05	Empalme	2	0	3.8
	Navojoa	1	0	0.6
	Huatabampo	1	0	1.3
	Álamos	1	0	4.0
06	Benito Juárez	1	0	4.6
	Puerto Peñasco	1	0	1.5
Total		118	5	3.47

*Por cada 100 mil habitantes



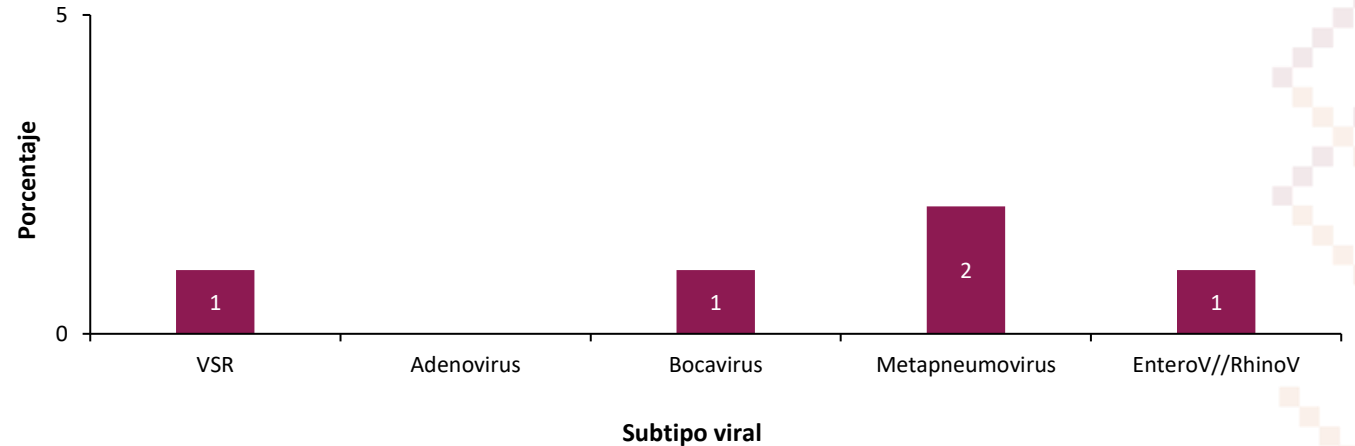
[^]Incidencia por 100 000 habitantes

Informe Epidemiológico de OVR, Temporada Estacional, Sonora 2025 - 2026

Descripción de defunciones por OVR, Temporada estacional 2025 - 2026

DS	Municipio	Casos	Defunciones	IA*
1	Hermosillo	82	4	2.4
4	Guaymas	12	1	0.3
Total		94	5	2.7

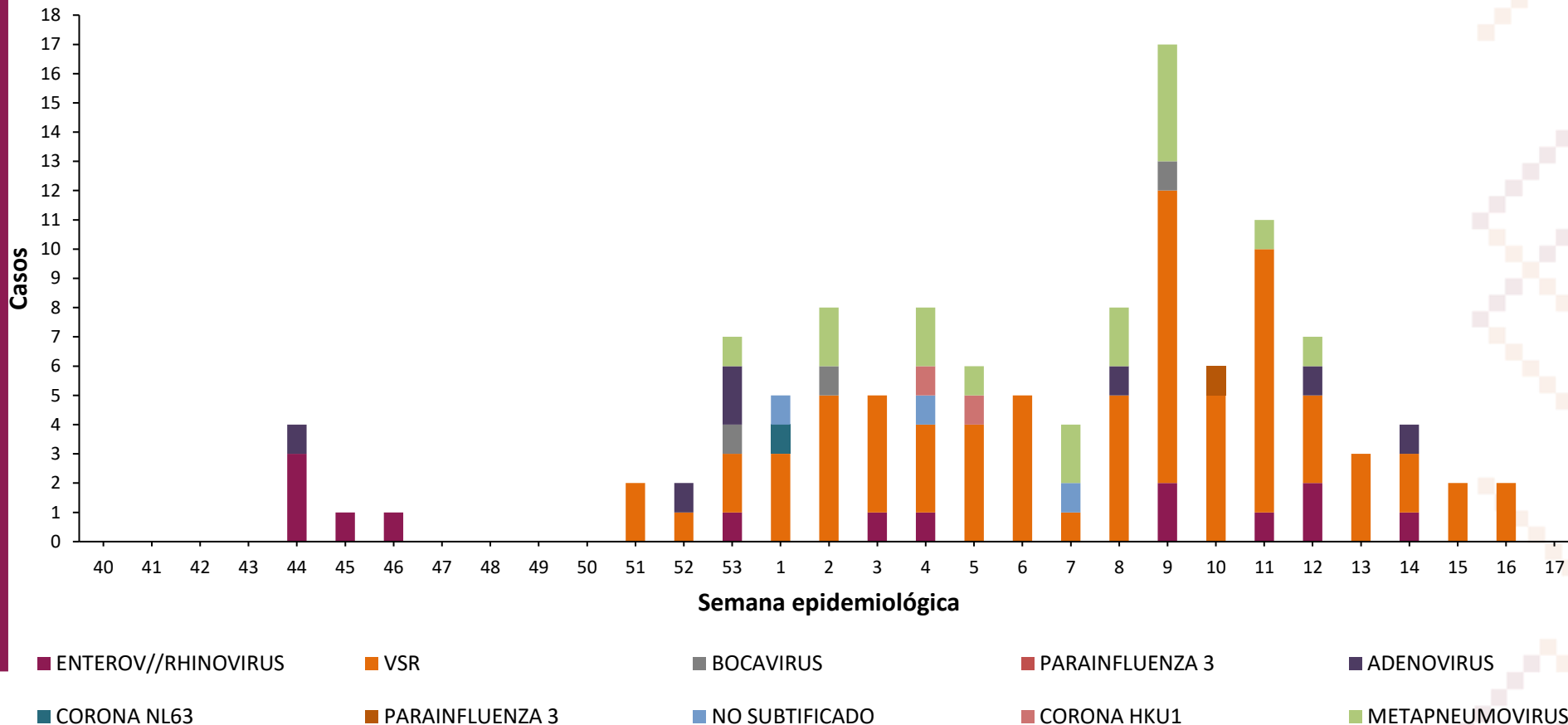
Porcentaje de Defunciones por tipo viral, Temporada Estacional 2024-2025, 2025-2026



Informe Epidemiológico de OVR, Temporada Estacional, Sonora 2025 - 2026

Durante el inicio de la Temporada Estacional 2025 - 2026, se han presentado 118 casos

**Casos de Otros Virus Respiratorios por semana de inicio de síntomas
Temporada estacional 2025 - 2026**



Informe Epidemiológico de OVR, Temporada Estacional, Sonora 2025 - 2026

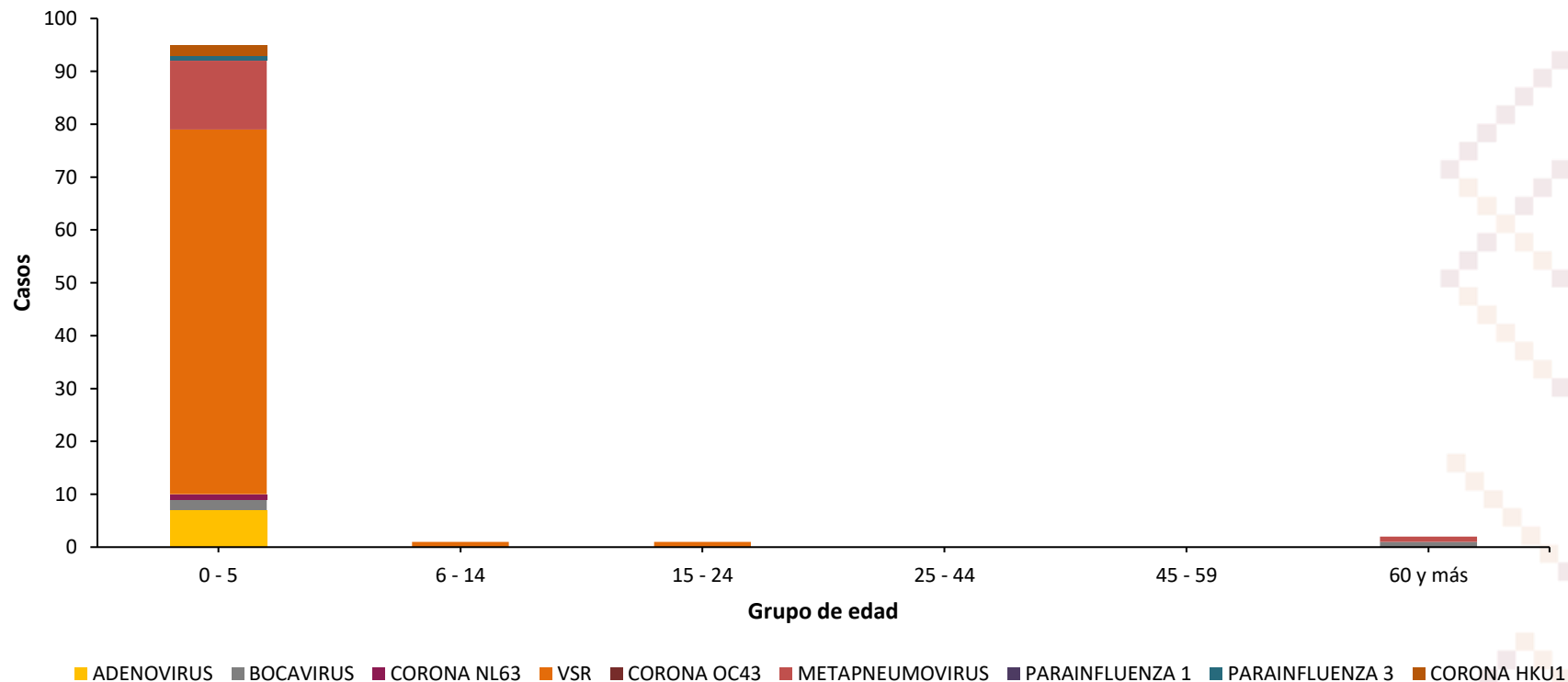
Durante la Temporada Estacional 2025 - 2026
los casos se presentaron en

56% Hombres
44% Mujeres

El grupo de edad más
afectado por número de casos

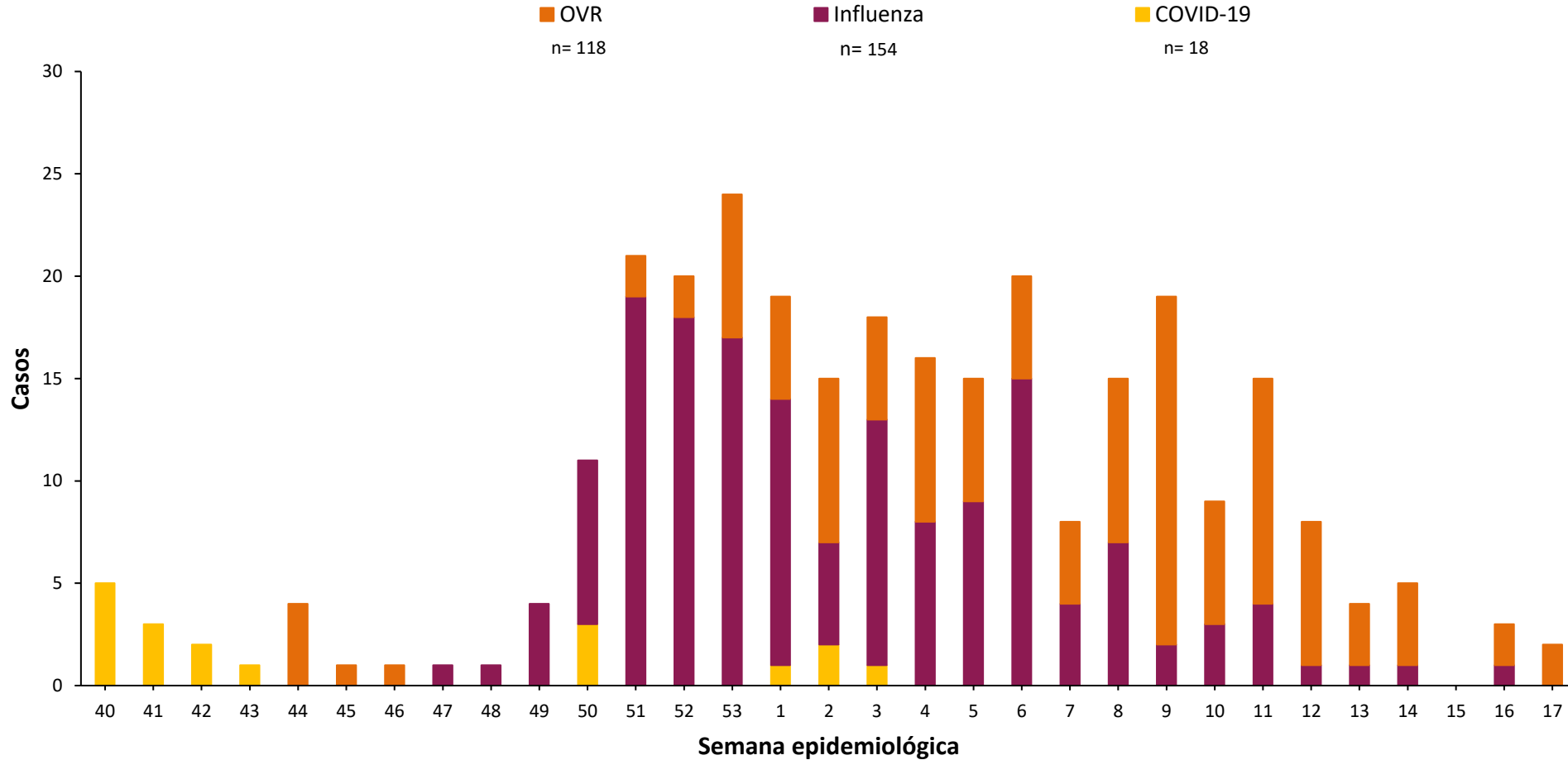
0-5 años
Años

Casos de Otros Virus por grupo de edad en Sonora,
Temporada estacional 2025-2026



Informe Epidemiológico de OVR, Temporada Estacional, Sonora 2025 - 2026

Casos confirmados de ERV, por Semana Epidemiológica durante la Temporada estacional 2025 - 2026



8 Recomendaciones Generales para Prevenir Enfermedades Respiratorias Virales



Uso de cubrebocas

En personas vulnerables y ante síntomas respiratorios.



Lavado de manos

Usar agua y jabón/gel antibacterial 70%.



Técnica de etiqueta al toser o estornudar

Cubrir nariz y boca.



Limpieza correcta

De manera constante con agua y jabón, y desinfectar ante enfermedad respiratoria.



Ventilación de espacios

En sitios cerrados, permitir la entrada de la luz del sol, sin ponerse en riesgo por temperaturas extremas.



Identificación de signos y síntomas

Ante síntomas leves, reposar en casa; si hay sintomatología de gravedad o en personas vulnerables, acudir a la unidad de salud correspondiente.



Identificación de dos casos o más

Ante la presencia de 2 o más casos, no se justifica el cese de actividades en el entorno; valorar cada evento por parte del Distrito de Salud y la instancia correspondiente.



Vacunación

Cumplir con esquema de vacunación correspondiente en la unidad de salud más cercana.

Directorio

Dr. José Luis Alomía Zegarra
Secretario de Salud Pública

Dr. Jorge Laureano Eugenio
Subsecretario de Servicios de Salud Colectiva

Dra. María Angélica Campa Peñúñuri
Encargada de despacho de la Dirección General de Servicios de Salud Pública

Dr. Universo Ortiz Arballo
Director de Inteligencia e Información en Salud

Dra. Ana Luz Blancas García
Subdirectora de Sistemas Especiales e información epidemiológica

Dra. Paulina Flores Terrazas
Responsable de la Vigilancia Epidemiológica de Enfermedad Respiratoria Viral