



Informe Epidemiológico Semanal de Enfermedades Transmitidas por Vector (Dengue, Zika, Chikungunya), Sonora 2026

Semana Epidemiológica (SE) 17, del 26 de abril al 02 de mayo de 2026

Informe Epidemiológico Dengue, Sonora 2026

A nivel nacional se acumulan a la SE 16

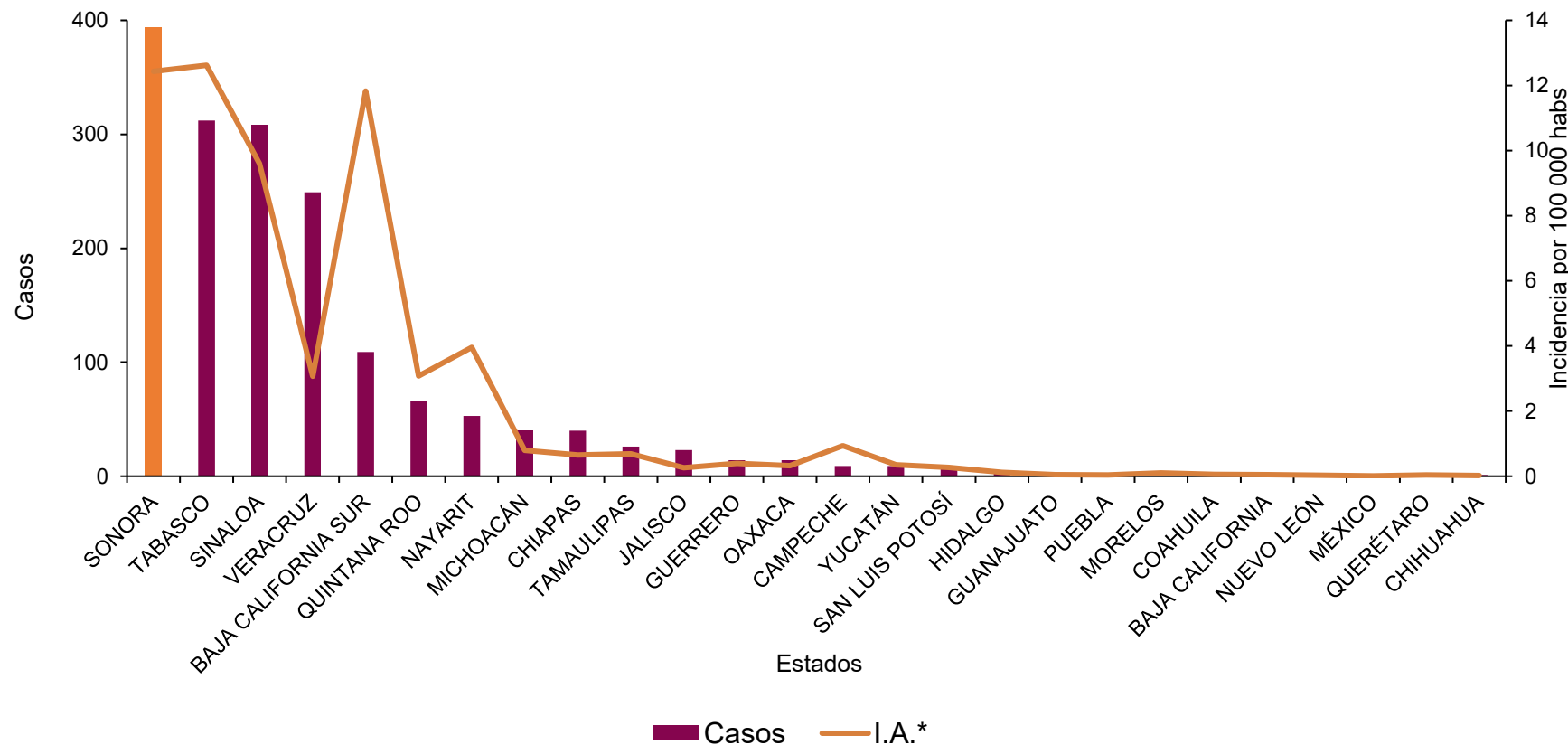
1,696

casos de Dengue.

Sonora registra 394 casos y una incidencia de 12.43 por 100 mil habitantes.

El 81% de los casos confirmados del país lo concentra: Sonora (394), Tabasco (312), Sinaloa (308), Veracruz (249) y Baja California Sur (109).

Casos confirmados de Dengue por entidad, SE 16 México 2026



* por cada 100 000 habitantes

Informe Epidemiológico Dengue, Defunciones, México 2026

A nivel nacional se
acumulan a la SE 16

4

**Defunciones Confirmadas
de Dengue.**

Las defunciones
confirmadas son avaladas
por el Comité Nacional
para la Vigilancia
Epidemiológica y son
publicadas conforme se
llevan a cabo las sesiones
de este comité, por lo que
no corresponden a la
semana epidemiológica
de ocurrencia.

Las defunciones confirmadas corresponden a los estados
de Michoacán, Oaxaca, Tabasco y Veracruz (1 cada uno).

Informe Epidemiológico Dengue, Sonora 2026

En la Semana Epidemiológica No. 17 del 2026, se estudiaron 82 casos sospechosos de dengue, de ellos se confirmaron:

21

Casos[^]

0

Defunciones

Durante el año 2026, se han estudiado 1331 casos sospechosos de dengue, de ellos se confirmaron:

415

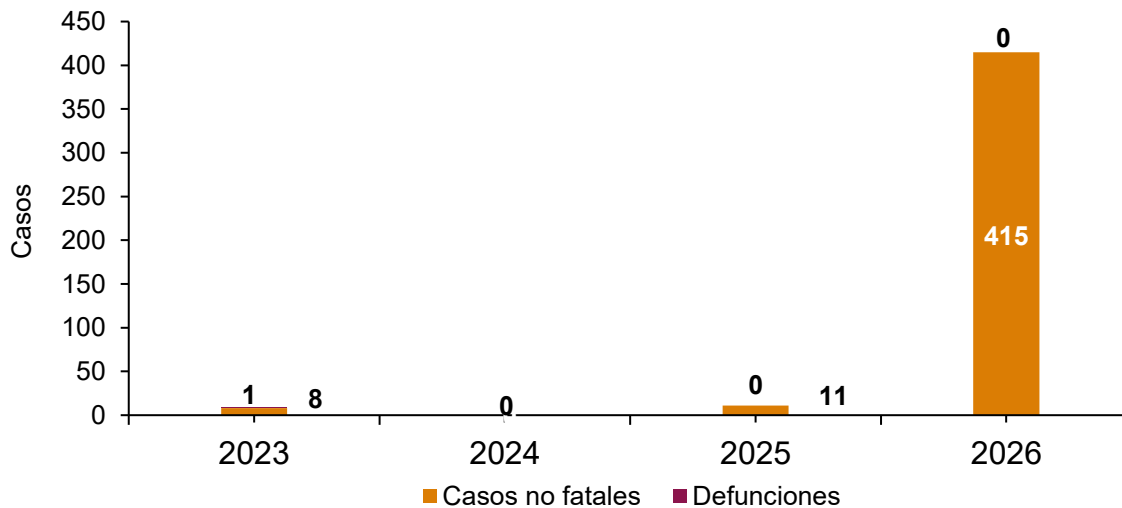
Casos*

0

Defunciones*

- De acuerdo con los datos de SINAVE** cierre preeliminar, durante el 2025 se acumularon 11,383 casos sospechosos de Dengue; **4,532 de ellos fueron confirmados y 5 defunciones.**
- A la misma semana epidemiológica del 2025, **se acumulaban 11 casos, y 0 defunciones.**

Comparativo de Dengue a la SE 17, Sonora 2023-2026



Fuente: SINAVE/DGE/SALUD/Sistema Especial de Vigilancia Epidemiológica de Enfermedades Transmitidas por Vector con información a la SE 17 2026

[^] Los casos confirmados pertenecen a los municipios de Empalme (7), Hermosillo (5), Guaymas (3), Huatabampo y Navojoa (2 cada uno); Altar y Benito Juárez (1 cada uno)

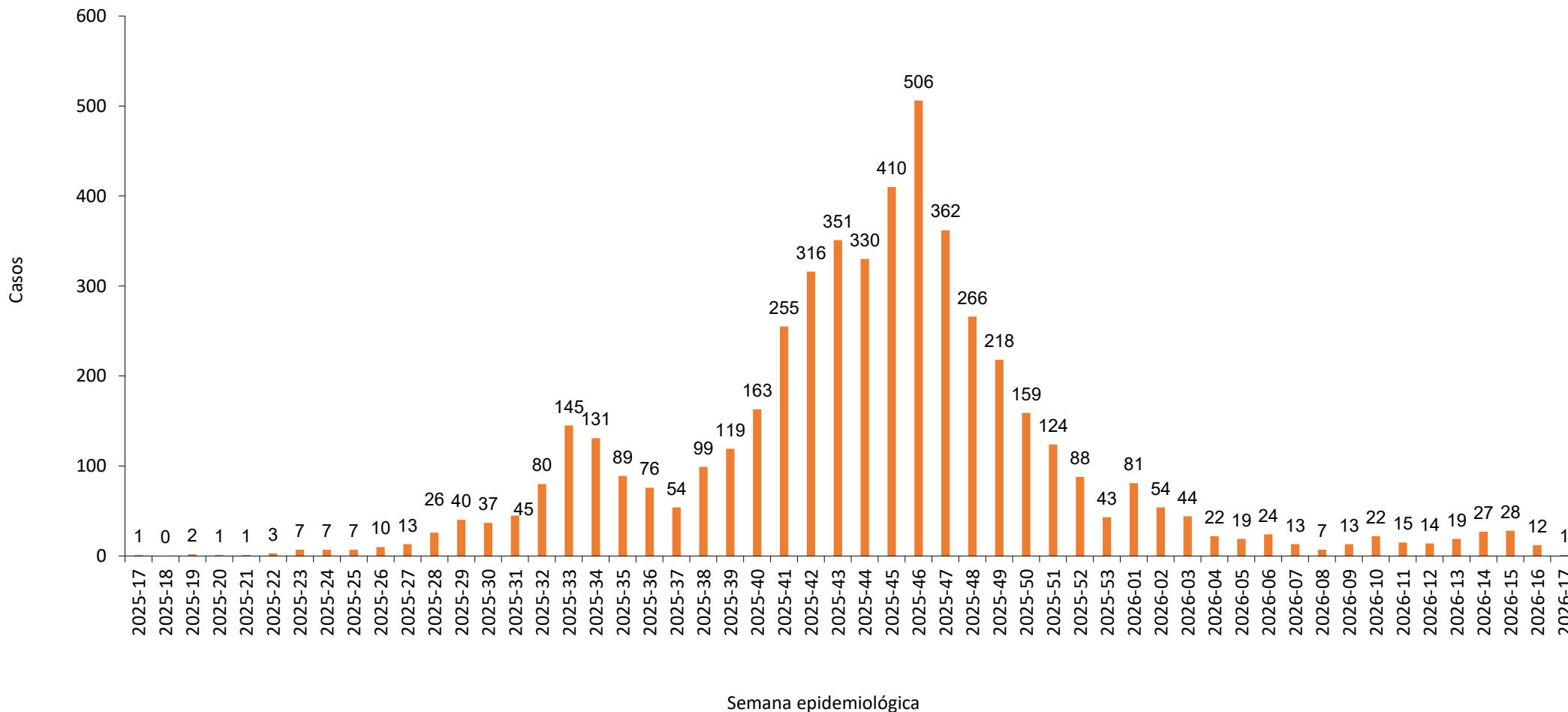
*Corresponden a los casos que se confirmaron por laboratorio durante la semana señalada, la mayoría de ellos (o todos) son con fecha de inicio de síntomas de semanas anteriores.

Las cifras del acumulado de casos y/o defunciones puede variar debido a los casos notificados de manera extemporánea y reclasificación de estos.

** Sistema Nacional de Vigilancia Epidemiológica.

Informe Epidemiológico Dengue, Sonora 2026

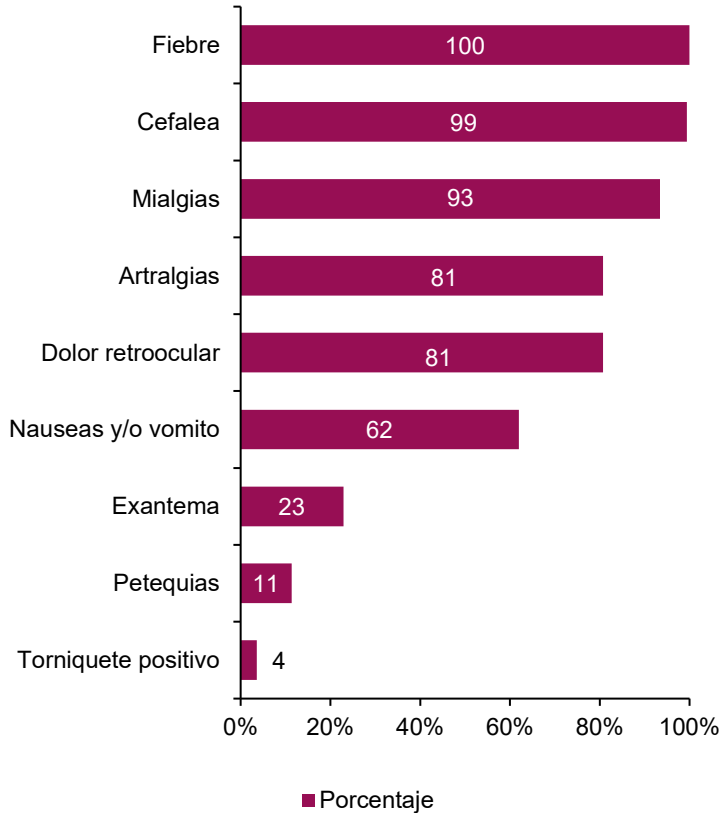
**Casos de Dengue por semana epidemiológica de inicio de síntomas
(SE 17 2025 - SE 17 2026)**
n = 4,999



Sintomatología presentada en casos de Dengue con base en su clasificación, 2026

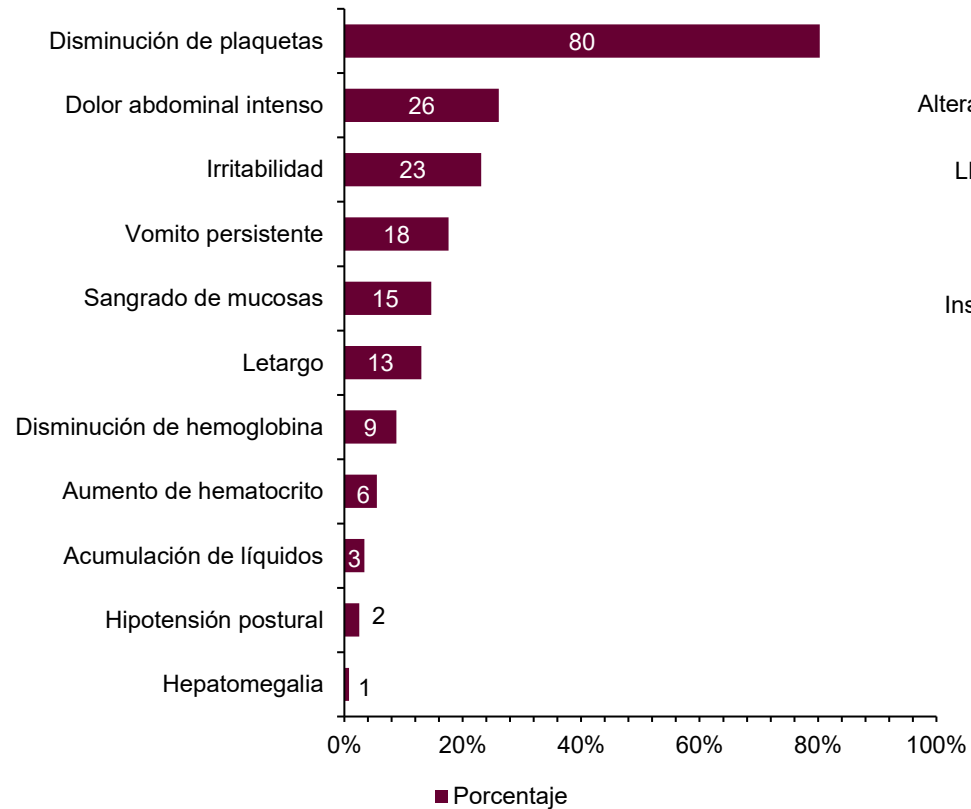
Dengue No Grave (DNG)

n= 166



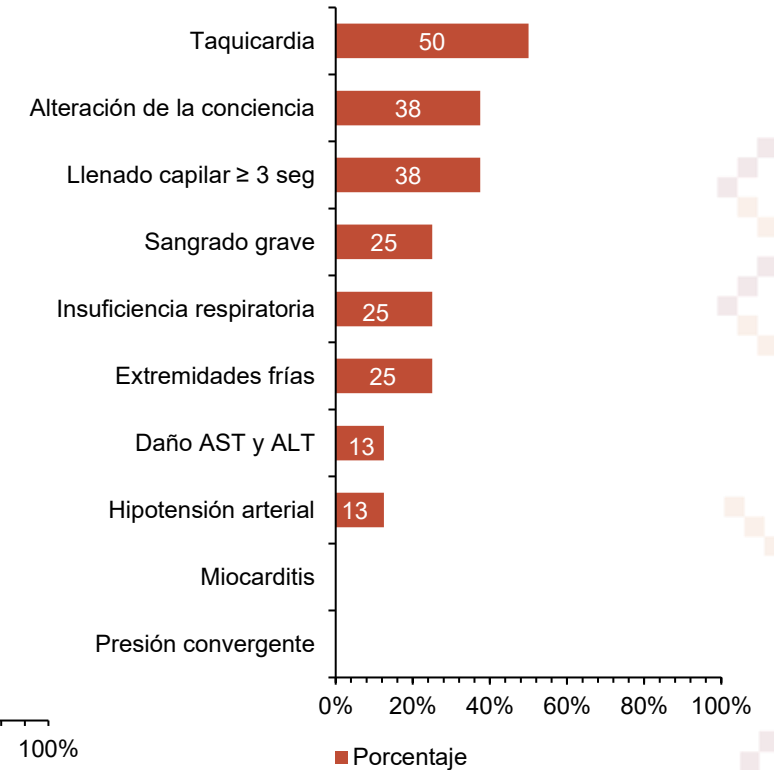
Dengue Con Signos de Alarma (DCSA)

n= 241



Dengue Grave (DG)

n= 8

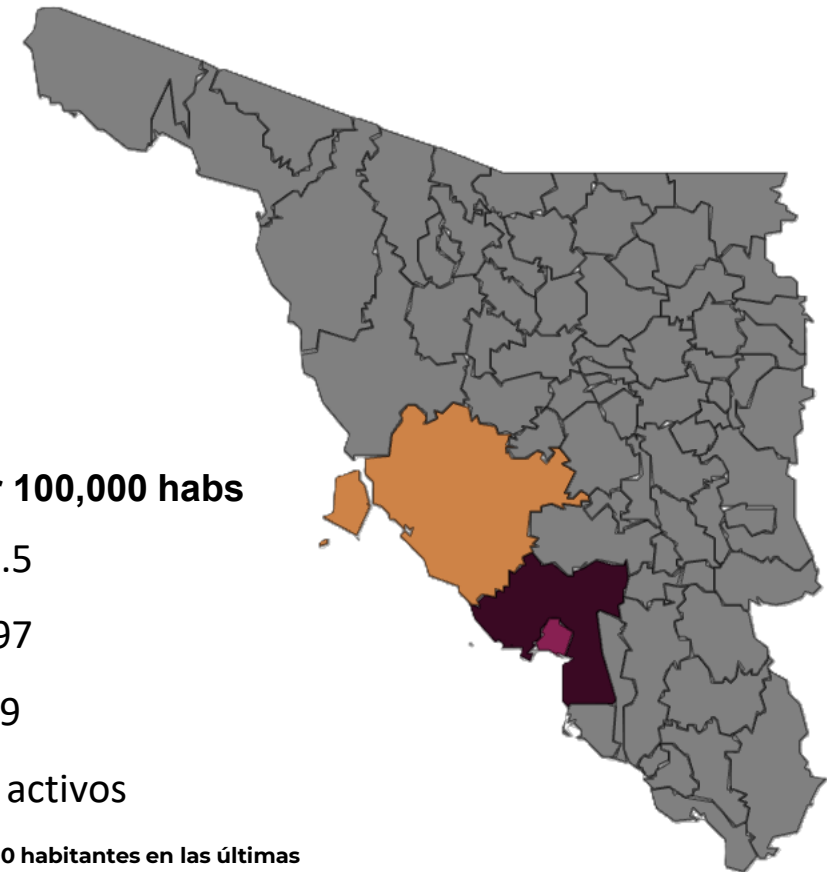


Casos confirmados de Dengue, Sonora 2026

Casos y Defunciones de Dengue por municipio de residencia

Municipio	Casos acumulados	I.A [^]	Casos últimas 2 semanas	Incidencia últimas dos semanas	Defunciones
Empalme	46	88.3	6	11.5	0
Guaymas	55	34.1	3	1.9	0
Hermosillo	118	11.3	4	0.4	0
Ónavas	1	285.7	0	0	0
Álamos	21	84	0	0	0
San Ignacio Río Muerto	4	27.5	0	0	0
Navojoa	38	22.2	0	0	0
Cajeme	90	19.8	0	0	0
Etchojoa	12	19.2	0	0	0
Huatabampo	14	17.9	0	0	0
Moctezuma	1	17.7	0	0	0
Benito Juárez	3	13.7	0	0	0
Altar	1	10.3	0	0	0
Bácum	2	8.3	0	0	0
San Miguel De Horcasitas	1	7.9	0	0	0
Cananea	2	4.5	0	0	0
Nogales	4	1.4	0	0	0
Agua Prieta	1	1	0	0	0
San Luis Río Colorado	1	0.5	0	0	0
Total	415	13.1	13	0.4	0

[^] Incidencia por 100 000 habitantes.



Incidencia por 100,000 hab

■ 4.97 – 11.5

■ 1.39 – 4.97

■ 0.4 – 1.39

■ Sin casos activos

[^]Incidencia por 100 000 habitantes en las últimas dos semanas



Informe Epidemiológico Chikungunya y Zika, Sonora 2026

Semana Epidemiológica (SE) 17, del 26 de abril al 02 de mayo de 2026

Informe Epidemiológico Zika y Chikungunya, Sonora 2026

Chikungunya

En Sonora han transcurrido 9 años y diez meses sin casos de Chikungunya, el último caso ocurrió en la semana epidemiológica 26 de 2016.

A nivel nacional durante el año 2026, se han registrado 15 casos en los estados de Chiapas (9) y Quintana Roo (6).

En el 2025 a nivel nacional, se registraron 9 casos en los estados de Quintana Roo (6), Chiapas (2) y Yucatán (1).

Zika

Han transcurrido 6 años y cinco meses sin casos de Zika en el Estado; el último caso registrado ocurrió en la semana epidemiológica 49 de 2019.

A nivel nacional durante el año 2026, no se registran casos.

Durante el 2025 a nivel nacional, se confirmaron 4 casos de Zika en los estados de Veracruz (2), Michoacán y Oaxaca (1 cada uno).

Medidas de Prevención DENGUE



LAVA

Cepilla con agua y jabón cada tercer día el interior de bebederos de mascotas, floreros, o depósitos que acumulen agua



TAPA

Siempre todo contenedor donde almacenes agua, así como tinacos, tambos y cubetas.



VOLTEA

Objetos que no utilices y que acumulen agua.



TIRA

Objetos que no utilices como platos, vasos, y basura.



UTILIZA

De preferencia camisa manga larga, y utiliza repelente antimosquitos.

Directorio

Dr. José Luis Alomía Zegarra
Secretario de Salud Pública

Dr. Jorge Laureano Eugenio
Subsecretario de Servicios de Salud Colectiva

Dra. María Angélica Campa Peñúñuri
Directora General de Servicios de Salud Pública

Dr. Universo Ortiz Arballo
Director de Inteligencia e Información en Salud

Q.B.C. Jesús Manuel Contreras García
Responsable del Sistema Especial de Vigilancia Epidemiológica de Enfermedades Transmitidas por Vector