

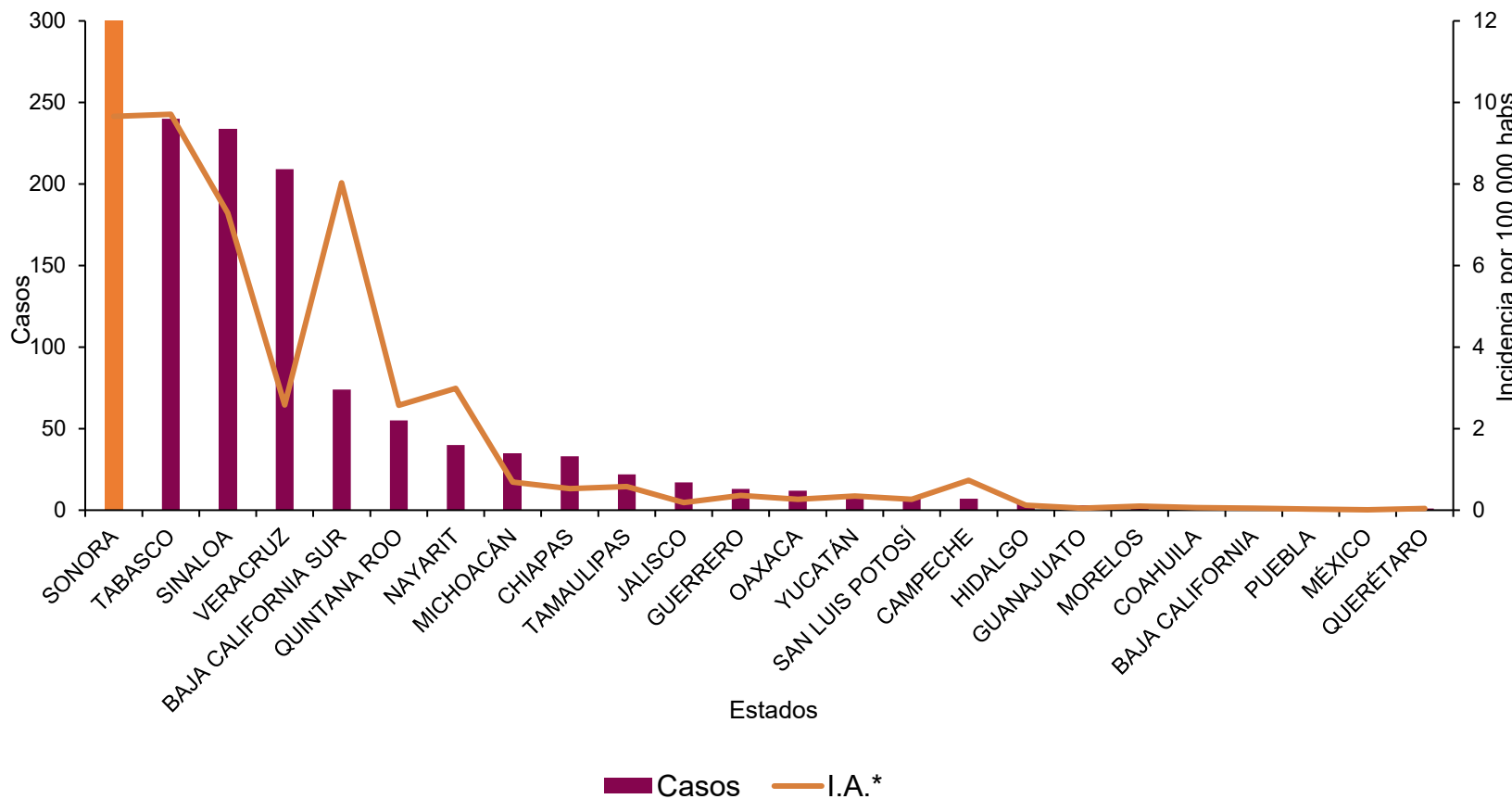


# Informe Epidemiológico Semanal de Enfermedades Transmitidas por Vector (Dengue, Zika, Chikungunya), Sonora 2026

Semana Epidemiológica (SE) 13, del 29 de marzo al 04 de abril de 2026

# Informe Epidemiológico Dengue, Sonora 2026

Casos confirmados de Dengue por entidad, SE 12 México 2026



\* por cada 100 000 habitantes

A nivel nacional se acumulan a la SE 12

# 1332

casos de Dengue.

Sonora registra 306 casos y una incidencia de 9.66 por 100 mil habitantes.

El 80% de los casos confirmados del país lo concentra: Sonora (306), Tabasco (240), Sinaloa (234), Veracruz (209) y Baja California Sur (74).

# Informe Epidemiológico Dengue, Defunciones, México 2026

A nivel nacional se  
acumulan a la SE 12

**3**

**Defunciones Confirmadas  
de Dengue.**

Las defunciones confirmadas son avaladas por el Comité Nacional para la Vigilancia Epidemiológica y son publicadas conforme se llevan a cabo las sesiones de este comité, por lo que no corresponden a la semana epidemiológica de ocurrencia.

Las defunciones confirmadas corresponden a los estados de Oaxaca, Tabasco y Veracruz (1 cada uno).

# Informe Epidemiológico Dengue, Sonora 2026

En la Semana Epidemiológica No. 13 del 2026, se estudiaron 30 casos sospechosos de dengue, de ellos se confirmaron:

**17**

Casos<sup>^</sup>

**0**

Defunciones

Durante el año 2026, se han estudiado 1047 casos sospechosos de dengue, de ellos se confirmaron:

**323**

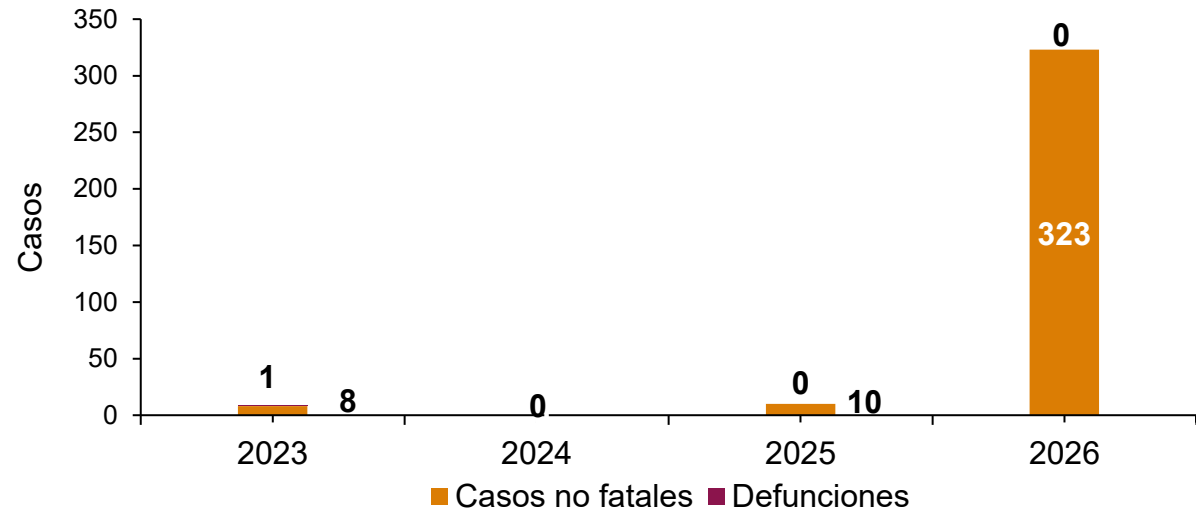
Casos\*

**0**

Defunciones\*

- De acuerdo con los datos de SINAVE\*\* cierre preeliminar, durante el 2025 se acumularon 11,383 casos sospechosos de Dengue; **4,532 de ellos fueron confirmados y 5 defunciones.**
- A la misma semana epidemiológica del 2025, **se acumulaban 10 casos, y 0 defunciones.**

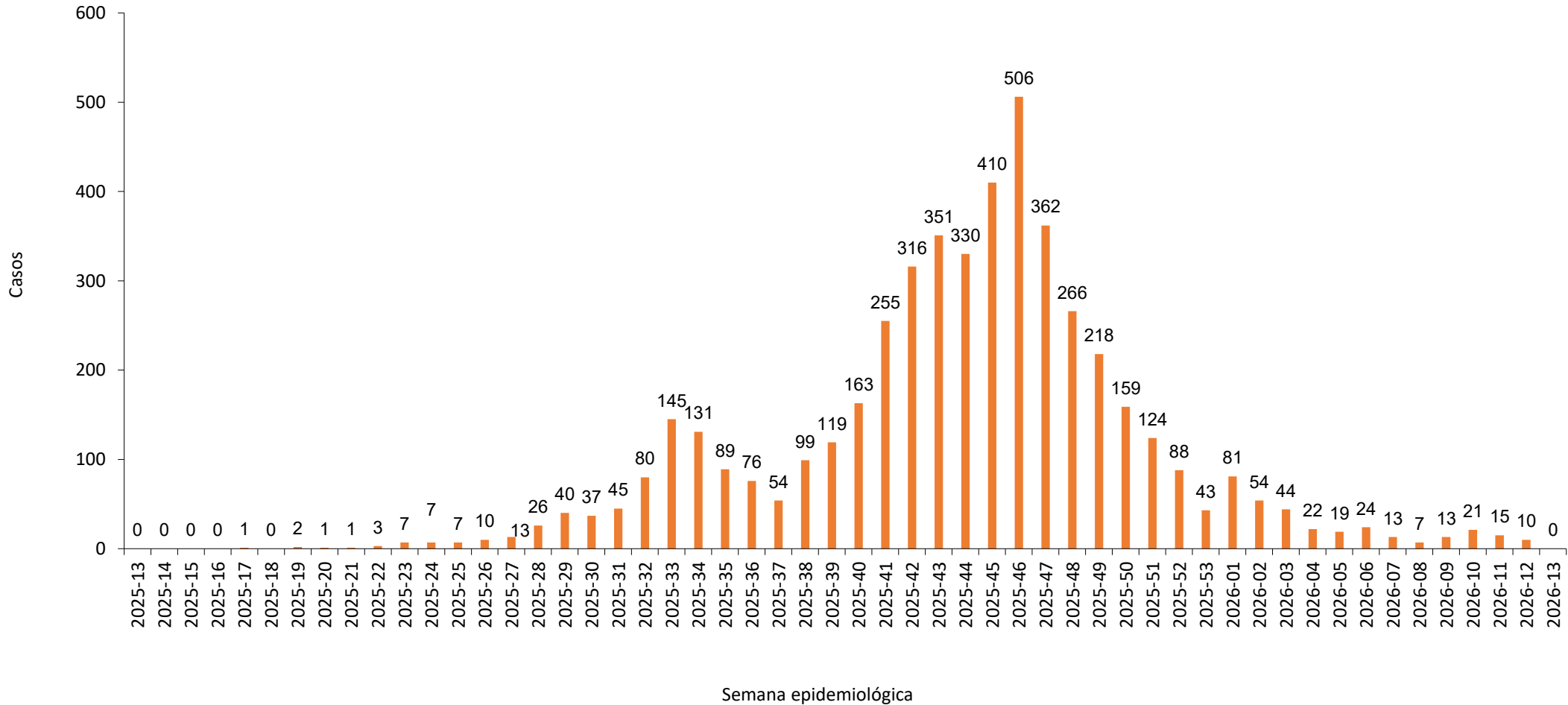
Comparativo de Dengue a la SE 13, Sonora 2023-2026



# Informe Epidemiológico Dengue, Sonora 2026

## Casos de Dengue por semana epidemiológica de inicio de síntomas ( SE 13 2025 - SE 13 2026)

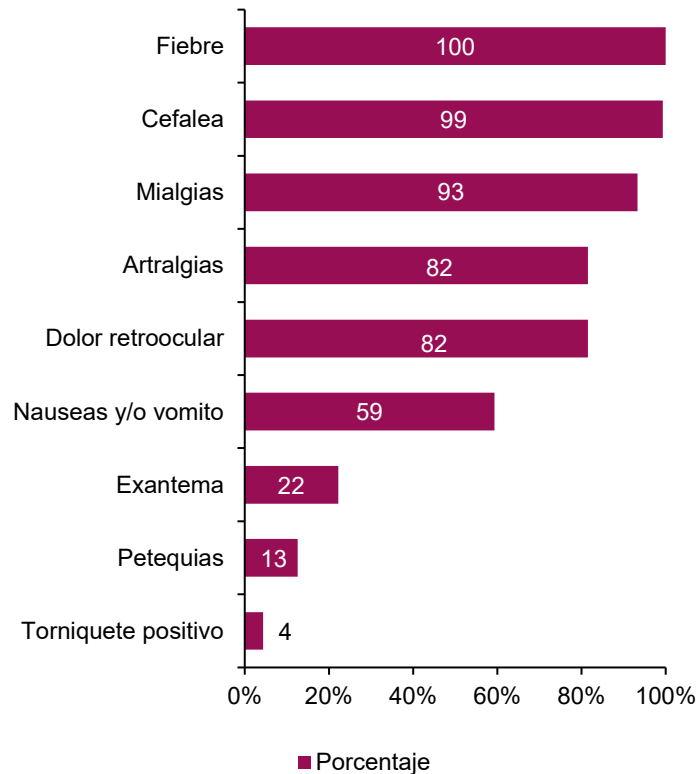
n = 4,907



# Sintomatología presentada en casos de Dengue con base en su clasificación, 2026

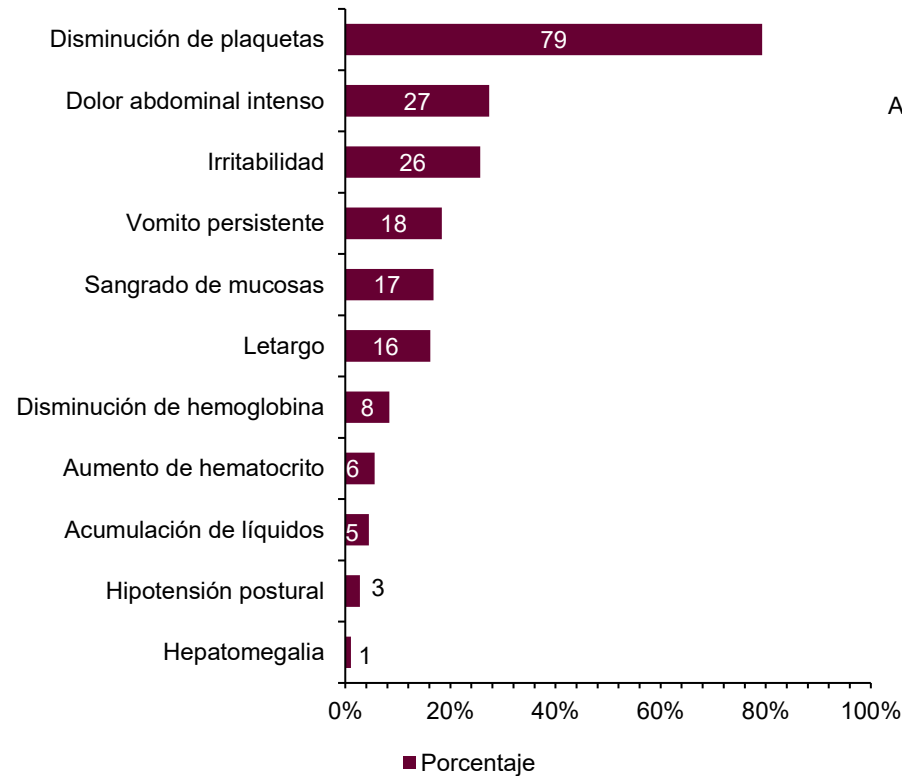
## Dengue No Grave (DNG)

n= 135



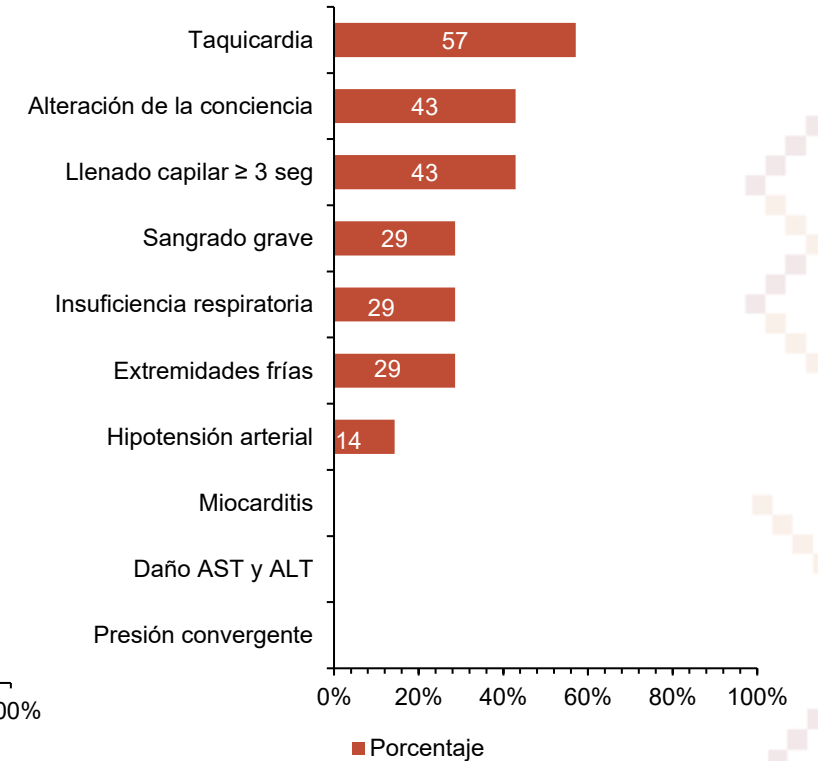
## Dengue Con Signos de Alarma (DCSA)

n= 181



## Dengue Grave (DG)

n= 7



# Casos confirmados de Dengue, Sonora 2026

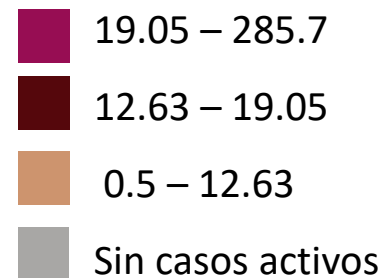
## Casos y Defunciones de Dengue por municipio de residencia

Municipio	Casos	I.A <sup>^</sup>	Defunciones	T.M.
Ónavas	1	285.7	0	0
Álamos	17	68	0	0
Empalme	28	53.8	0	0
SIRM	4	27.5	0	0
Guaymas	43	26.7	0	0
Etchojoa	12	19.2	0	0
Moctezuma	1	17.7	0	0
Navojoa	30	17.7	0	0
Cajeme	69	15.2	0	0
Benito Juárez	3	13.7	0	0
Huatabampo	10	12.8	0	0
Hermosillo	98	9.4	0	0
Bácum	2	8.3	0	0
Agua Prieta	1	1	0	0
Nogales	3	1	0	0
SLRC	1	0.5	0	0
<b>Totales</b>	<b>323</b>	<b>10.2</b>	<b>0</b>	<b>0</b>

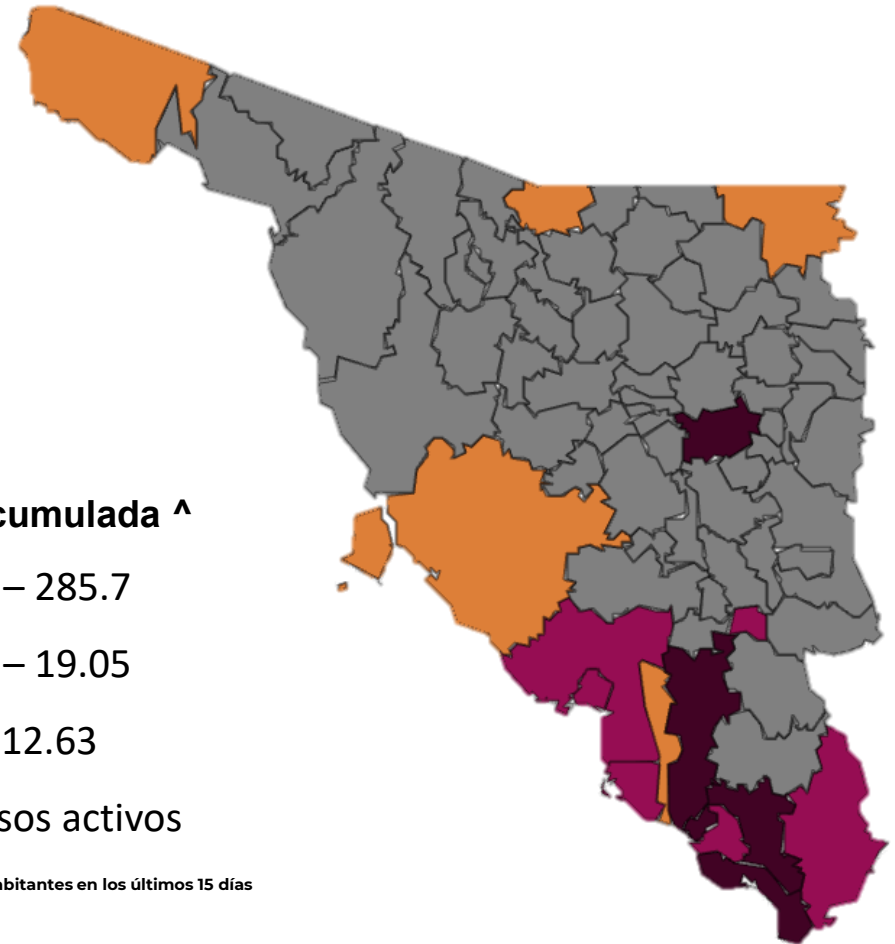
<sup>^</sup> Incidencia por 100 000 habitantes.

T.M.: Tasa de Mortalidad por 100,000 habitantes.

### Incidencia Acumulada <sup>^</sup>



<sup>^</sup>Incidencia por 100 000 habitantes en los últimos 15 días





# Informe Epidemiológico Chikungunya y Zika, Sonora 2026

Semana Epidemiológica (SE) 13, del 29 de marzo al 04 de abril de 2026

# Informe Epidemiológico Zika y Chikungunya, Sonora 2026

## Chikungunya

En Sonora han transcurrido 9 años y nueve meses sin casos de Chikungunya, el último caso ocurrió en la semana epidemiológica 26 de 2016.

A nivel nacional durante el año 2026, se han registrado 12 casos en los estados de Chiapas (8) y Quintana Roo (4).

En el 2025 a nivel nacional, se registraron 9 casos en los estados de Quintana Roo (6), Chiapas (2) y Yucatán (1).

## Zika

Han transcurrido 6 años y cuatro meses sin casos de Zika en el Estado; el último caso registrado ocurrió en la semana epidemiológica 49 de 2019.

A nivel nacional durante el año 2026, no se registran casos.

Durante el 2025 a nivel nacional, se confirmaron 4 casos de Zika en los estados de Veracruz (2), Michoacán y Oaxaca (1 cada uno).

# Medidas de Prevención DENGUE



## LAVA

Cepilla con agua y jabón cada tercer día el interior de bebederos de mascotas, floreros, o depósitos que acumulen agua



## TAPA

Siempre todo contenedor donde almacenes agua, así como tinacos, tambos y cubetas.



## VOLTEA

Objetos que no utilices y que acumulen agua.



## TIRA

Objetos que no utilices como platos, vasos, y basura.



## UTILIZA

De preferencia camisa manga larga, y utiliza repelente antimosquitos.

# Directorio

Dr. José Luis Alomía Zegarra  
**Secretario de Salud Pública**

Dr. Jorge Laureano Eugenio  
**Subsecretario de Servicios de Salud Colectiva**

Dra. María Angélica Campa Peñúñuri  
**Encargada de despacho de la Dirección General de Servicios de Salud Pública**

Dr. Universo Ortiz Arballo  
**Director de Inteligencia e Información en Salud**

Q.B.C. Jesús Manuel Contreras García  
**Responsable del Sistema Especial de Vigilancia Epidemiológica de Enfermedades Transmitidas por Vector**