

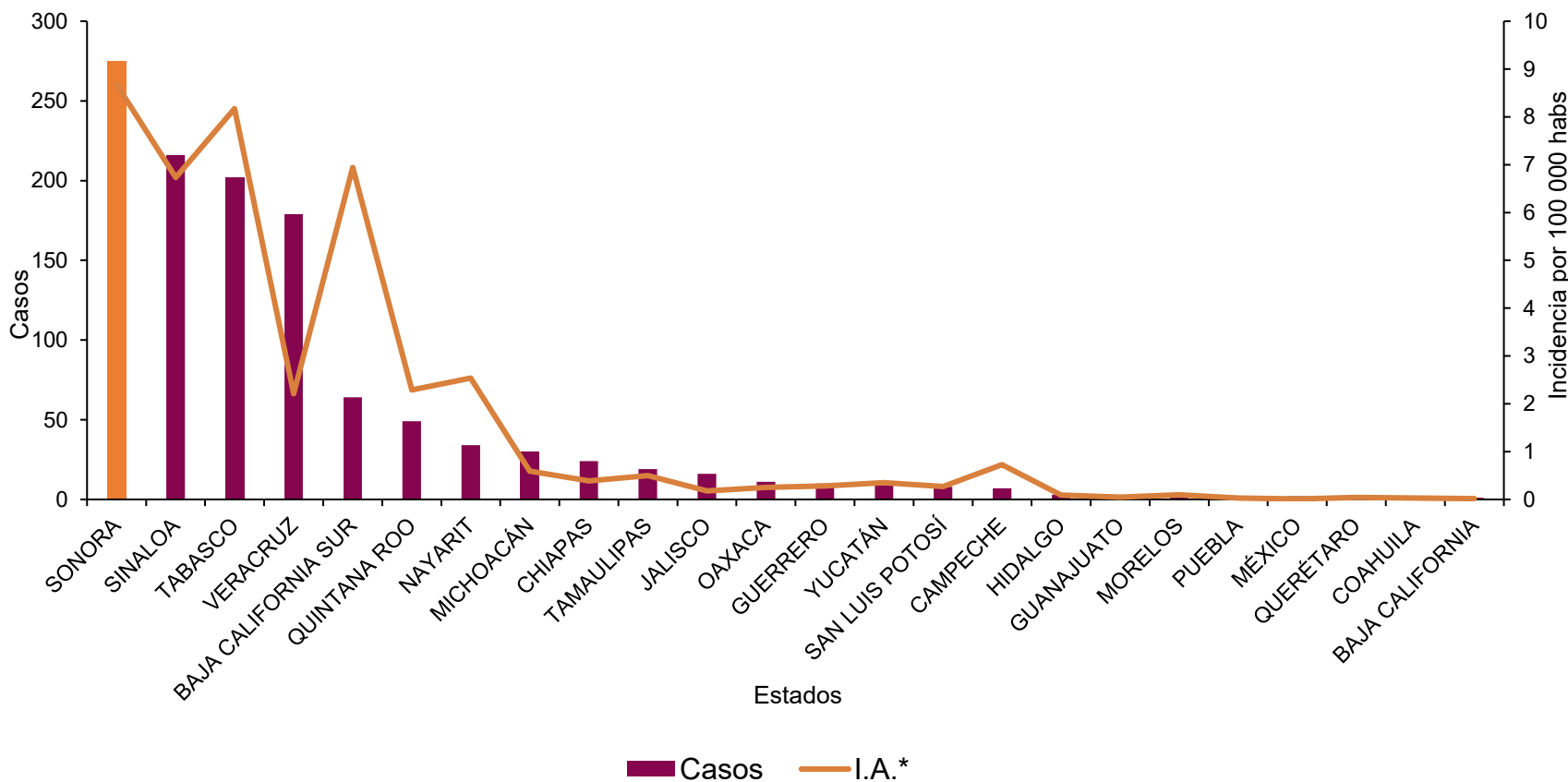


# Informe Epidemiológico Semanal de Enfermedades Transmitidas por Vector (Dengue, Zika, Chikungunya), Sonora 2026

Semana Epidemiológica (SE) 11, del 15 al 21 de marzo de 2026

# Informe Epidemiológico Dengue, Sonora 2026

Casos confirmados de Dengue por entidad, SE 10 México 2026



\* por cada 100 000 habitantes

A nivel nacional se acumulan a la SE 10

**1168**

casos de Dengue.

Sonora registra 275 casos y una incidencia de 8.86 por 100 mil habitantes.

El 80% de los casos confirmados del país lo concentra: Sonora (275), Sinaloa (216), Tabasco (202), Veracruz (179) y Baja California Sur (64).

# Informe Epidemiológico Dengue, Sonora 2026

En la Semana Epidemiológica No. 11 del 2026, se estudiaron 55 casos sospechosos de dengue, de ellos se confirmaron:

**18**

Casos<sup>^</sup>

**0**

Defunciones

Durante el año 2026, se han estudiado 969 casos sospechosos de dengue, de ellos se confirmaron:

**293**

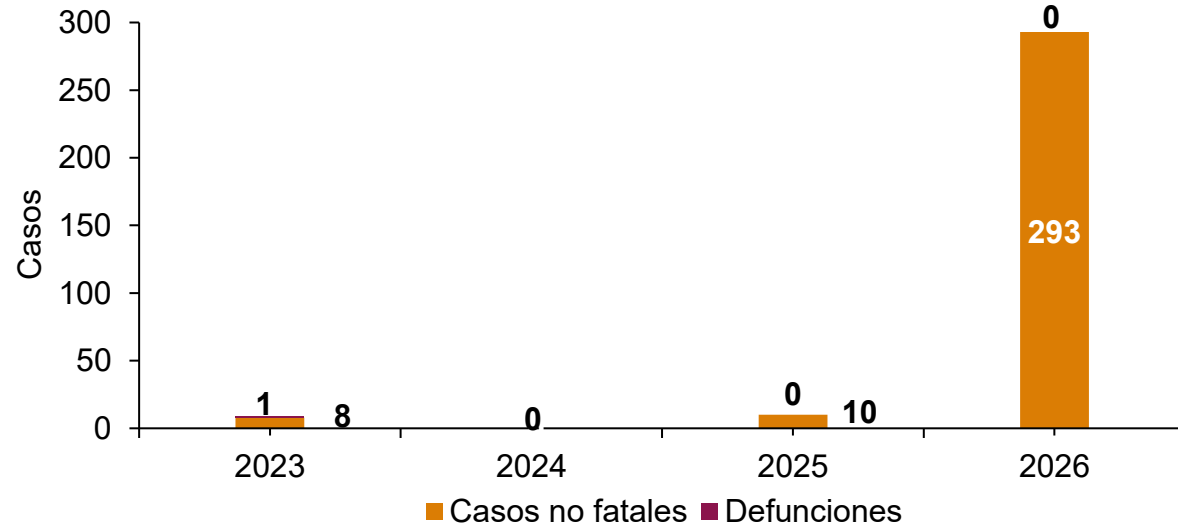
Casos\*

**0**

Defunciones\*

- De acuerdo con los datos de SINAVE\*\* cierre preeliminar, durante el 2025 se acumularon 11,383 casos sospechosos de Dengue; **4,532 de ellos fueron confirmados y 5 defunciones.**
- A la misma semana epidemiológica del 2025, **se acumulaban 10 casos, y 0 defunciones.**

Comparativo de Dengue a la SE 11, Sonora 2023-2026



Fuente: SINAVE/DGE/SALUD/Sistema Especial de Vigilancia Epidemiológica de Enfermedades Transmitidas por Vector con información a la SE 11 2026

<sup>^</sup> Los casos confirmados pertenecen a los municipios de Hermosillo y Navojoa (3 cada uno); Álamos, Benito Juárez, Cajeme, Guaymas y Huatabampo (2 cada uno); Empalme y Etchojoa (1 cada uno).

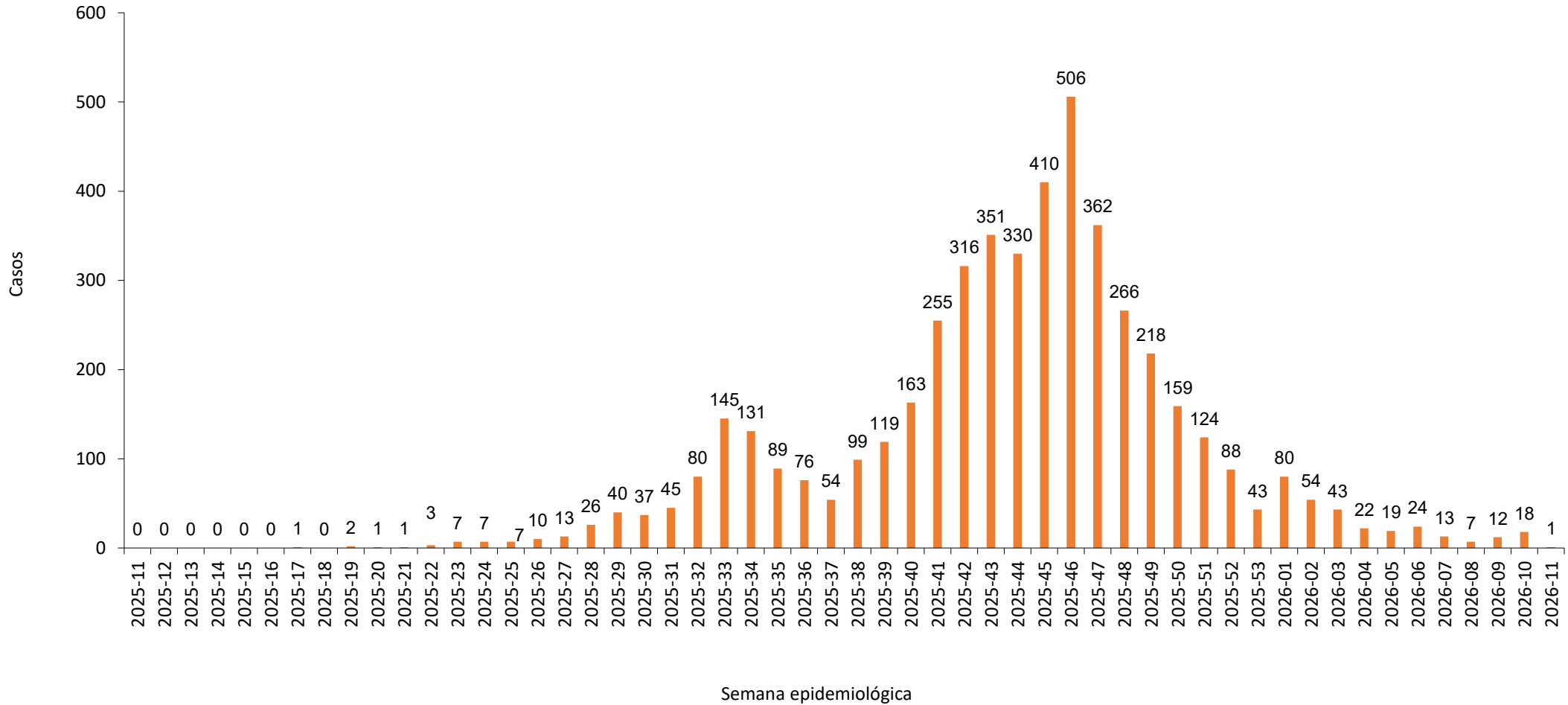
\*Corresponden a los casos que se confirmaron por laboratorio durante la semana señalada, la mayoría de ellos (o todos) son con fecha de inicio de síntomas de semanas anteriores.

Las cifras del acumulado de casos y/o defunciones puede variar debido a los casos notificados de manera extemporánea y reclasificación de estos.

\*\* Sistema Nacional de Vigilancia Epidemiológica.

# Informe Epidemiológico Dengue, Sonora 2026

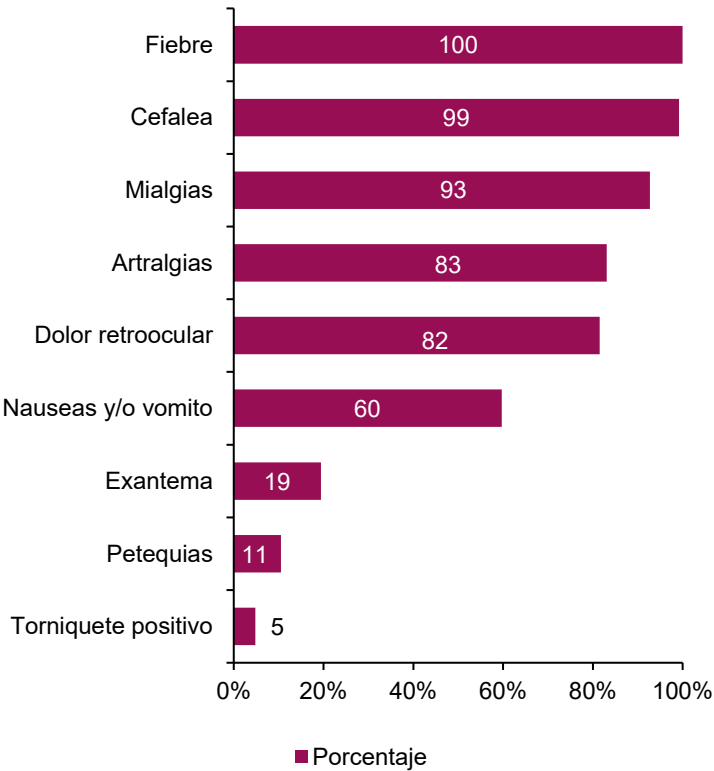
**Casos de Dengue por semana epidemiológica de inicio de síntomas ( SE 11 2025 - SE 11 2026)**  
n = 4,877



# Sintomatología presentada en casos de Dengue con base en su clasificación, 2026

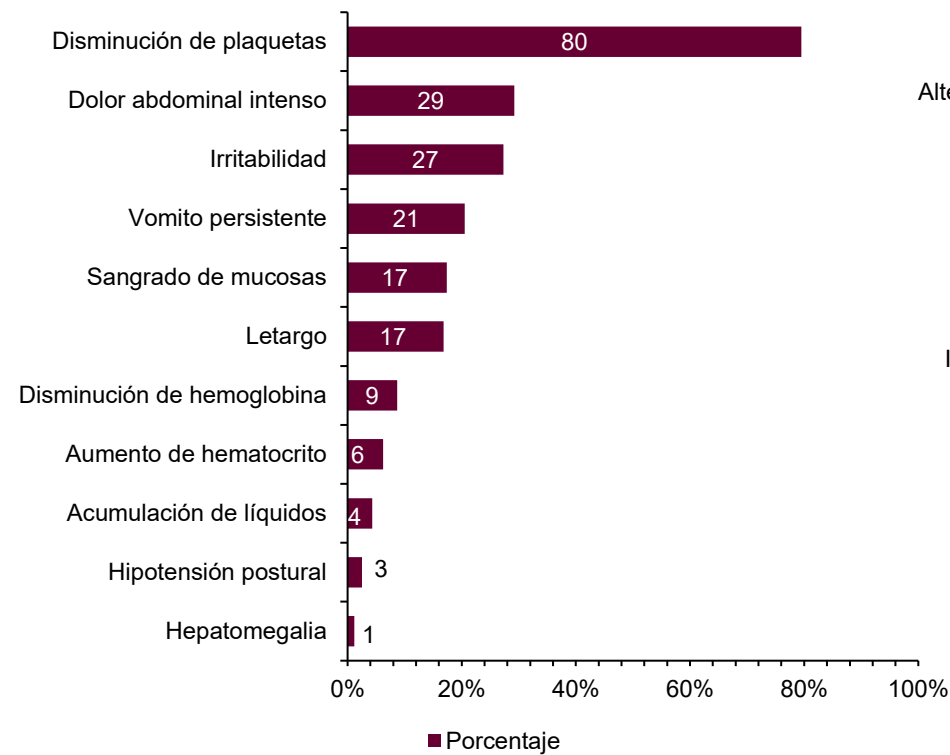
## Dengue No Grave (DNG)

n= 124



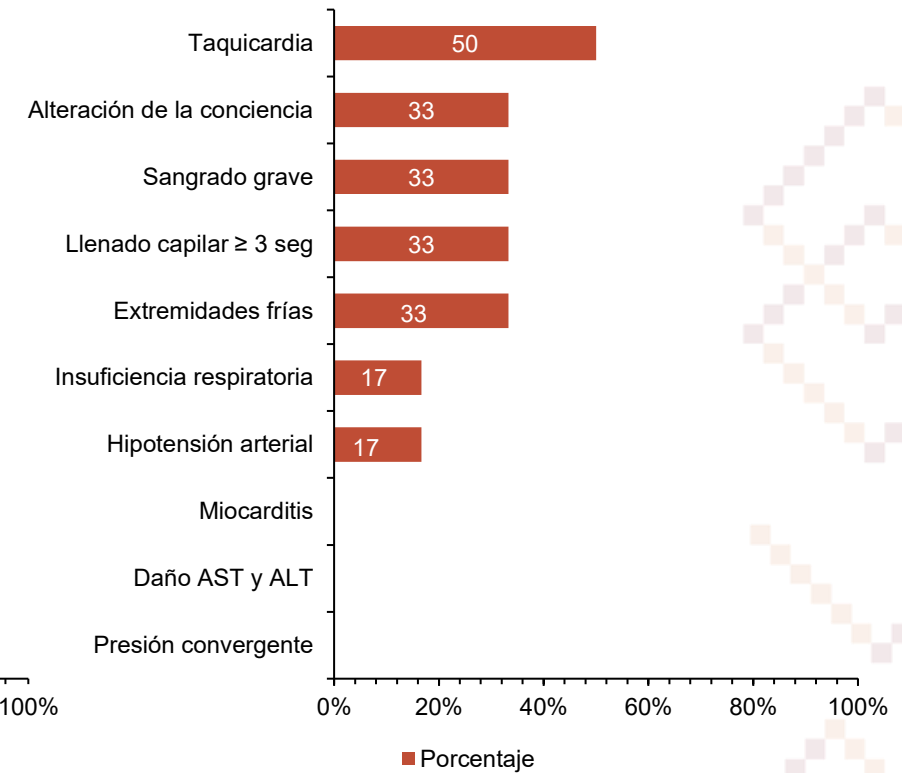
## Dengue Con Signos de Alarma (DCSA)

n= 163



## Dengue Grave (DG)

n= 6



# Casos confirmados de Dengue, Sonora 2026

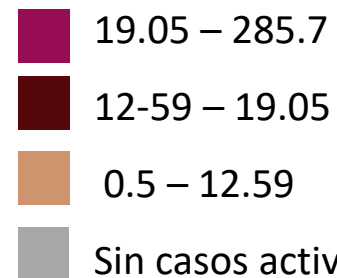
## Casos y Defunciones de Dengue por municipio de residencia

Municipio	Casos	I.A <sup>^</sup>	Defunciones	T.M.
Ónavas	1	285.7	0	0
Álamos	16	64	0	0
Empalme	24	46.1	0	0
SIRM	4	27.5	0	0
Guaymas	38	23.6	0	0
Etchojoa	12	19.2	0	0
Moctezuma	1	17.7	0	0
Navojoa	25	14.6	0	0
Cajeme	63	13.9	0	0
Benito Juárez	3	13.7	0	0
Huatabampo	10	12.8	0	0
Hermosillo	89	8.5	0	0
Bácum	2	8.3	0	0
Agua Prieta	1	1	0	0
Nogales	3	1	0	0
SLRC	1	0.5	0	0
<b>Totales</b>	<b>293</b>	<b>9.2</b>	<b>0</b>	<b>0</b>

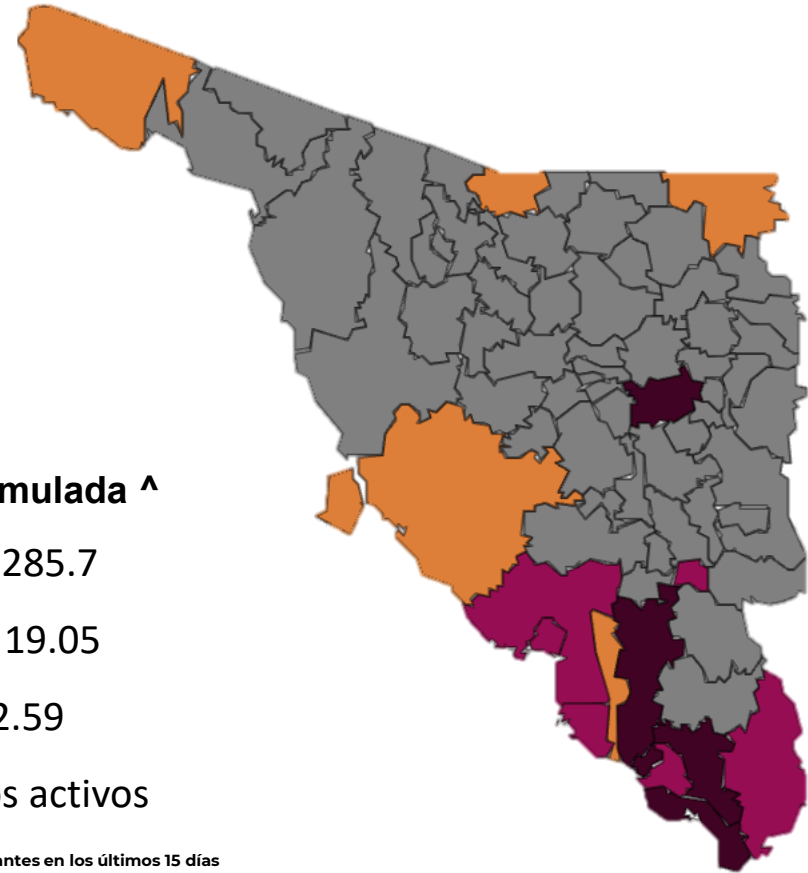
<sup>^</sup> Incidencia por 100 000 habitantes.

T.M.: Tasa de Mortalidad por 100,000 habitantes.

### Incidencia Acumulada <sup>^</sup>



<sup>^</sup>Incidencia por 100 000 habitantes en los últimos 15 días





# Informe Epidemiológico Chikungunya y Zika, Sonora 2026

Semana Epidemiológica (SE) 11, del 15 al 21 de marzo de 2026

# Informe Epidemiológico Zika y Chikungunya, Sonora 2026

## Chikungunya

En Sonora han transcurrido 9 años y ocho meses sin casos de Chikungunya, el último caso ocurrió en la semana epidemiológica 26 de 2016.

A nivel nacional durante el año 2026, se han registrado 12 casos en los estados de Chiapas (8) y Quintana Roo (4).

En el 2025 a nivel nacional, se registraron 9 casos en los estados de Quintana Roo (6), Chiapas (2) y Yucatán (1).

## Zika

Han transcurrido 6 años y tres meses sin casos de Zika en el Estado; el último caso registrado ocurrió en la semana epidemiológica 49 de 2019.

A nivel nacional durante el año 2026, no se registran casos.

Durante el 2025 a nivel nacional, se confirmaron 4 casos de Zika en los estados de Veracruz (2), Michoacán y Oaxaca (1 cada uno).

# Medidas de Prevención DENGUE



## LAVA

Cepilla con agua y jabón cada tercer día el interior de bebederos de mascotas, floreros, o depósitos que acumulen agua



## TAPA

Siempre todo contenedor donde almacenes agua, así como tinacos, tambos y cubetas.



## VOLTEA

Objetos que no utilices y que acumulen agua.



## TIRA

Objetos que no utilices como platos, vasos, y basura.



## UTILIZA

De preferencia camisa manga larga, y utiliza repelente antimosquitos.

# Directorio

Dr. José Luis Alomía Zegarra  
**Secretario de Salud Pública**

Dr. Jorge Laureano Eugenio  
**Subsecretario de Servicios de Salud Colectiva**

Dra. María Angélica Campa Peñúñuri  
**Encargada de despacho de la Dirección General de Servicios de Salud Pública**

Dr. Universo Ortiz Arballo  
**Director de Inteligencia e Información en Salud**

Q.B.C. Jesús Manuel Contreras García  
**Responsable del Sistema Especial de Vigilancia Epidemiológica de Enfermedades Transmitidas por Vector**