

Informe Epidemiológico Semanal de Rickettsiosis, Sonora 2026

Fiebre Manchada por *Rickettsia Rickettsii* transmitida por garrapatas

Semana Epidemiológica (SE) 08, del 22 al 28 de febrero 2026

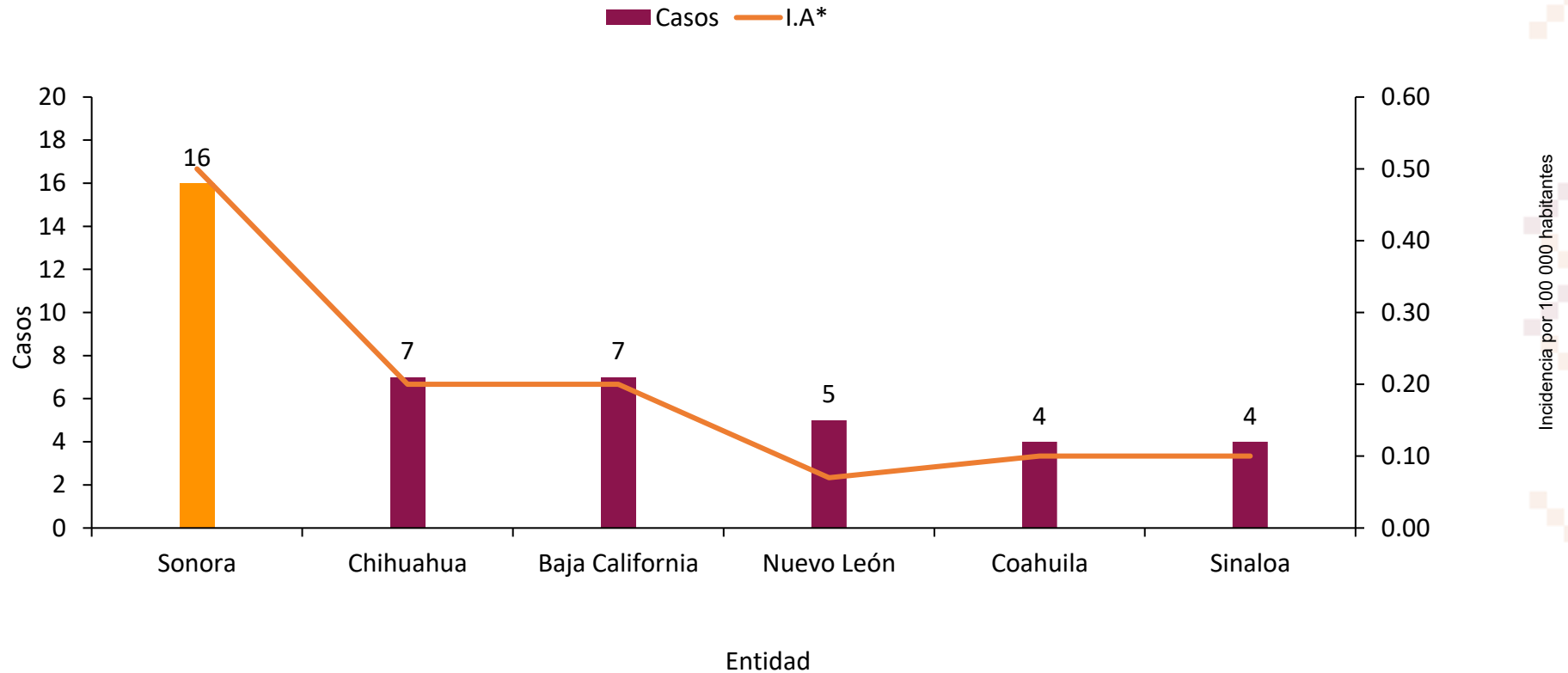
Informe Epidemiológico Rickettsiosis, Sonora 2026

Casos confirmados e incidencia de Rickettsiosis por entidad, SE 07, México 2026

A nivel nacional, se acumulan a la SE 07 **43** casos de Rickettsiosis.

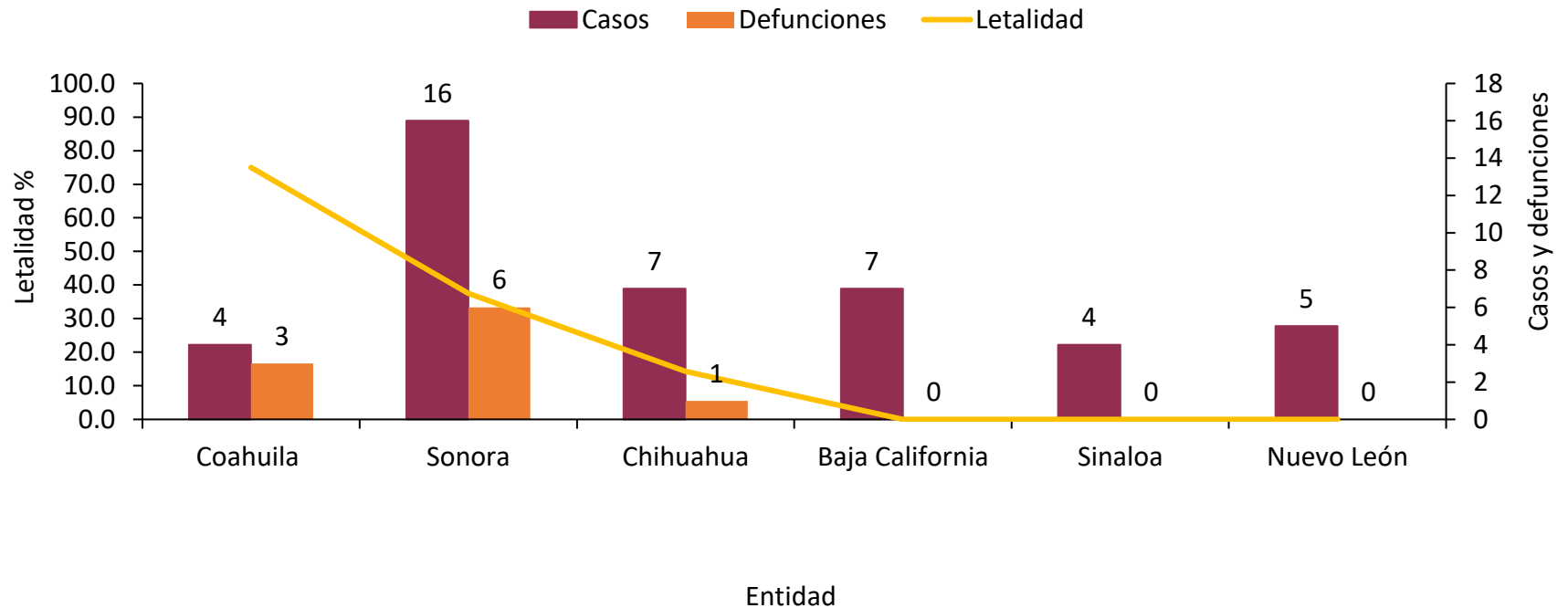
Sonora reporta 16 casos y una incidencia de 0.5 Casos por 100 mil habitantes

Incidencia nacional: 0.03 casos por 100 mil habitantes.



* por cada 100 000 habitantes

**Letalidad, casos y defunciones de FMRR por entidad federativa
SE 07, México 2025**



A nivel nacional a la SE.07 se reportaron 43 casos y a la SE. 08 10 defunciones. Letalidad nacional 23%

Hasta la misma SE 07, Sonora reportaba 16 casos de los cuales 6 fueron defunciones con letalidad del 38%

^ Letalidad: Defunciones por cada 100 casos.

En la Semana No. 08, de 2026, se estudiaron 15 casos sospechosos de FMRR, de ellos se confirmaron:

0

Casos

0

Defunciones

Durante el año 2026, se han estudiado 150 casos sospechosos de FMRR, de ellos se confirmaron:

19

Casos

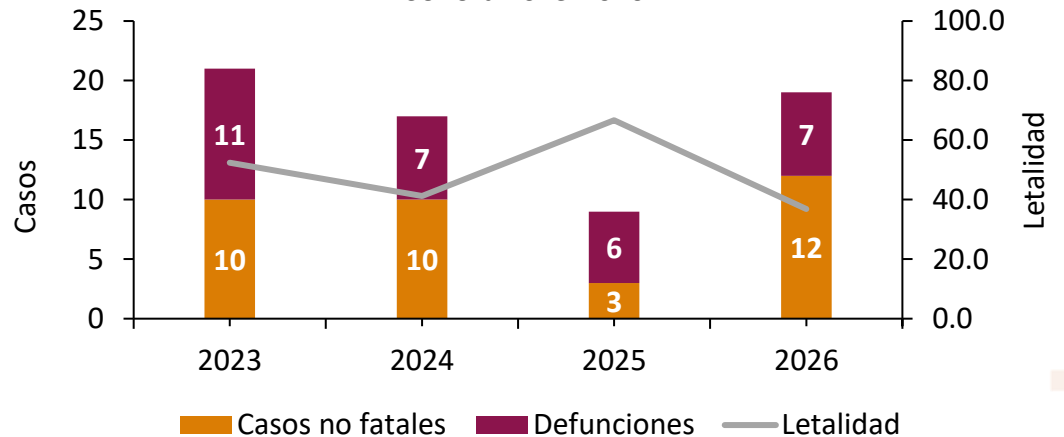
7

Defunciones

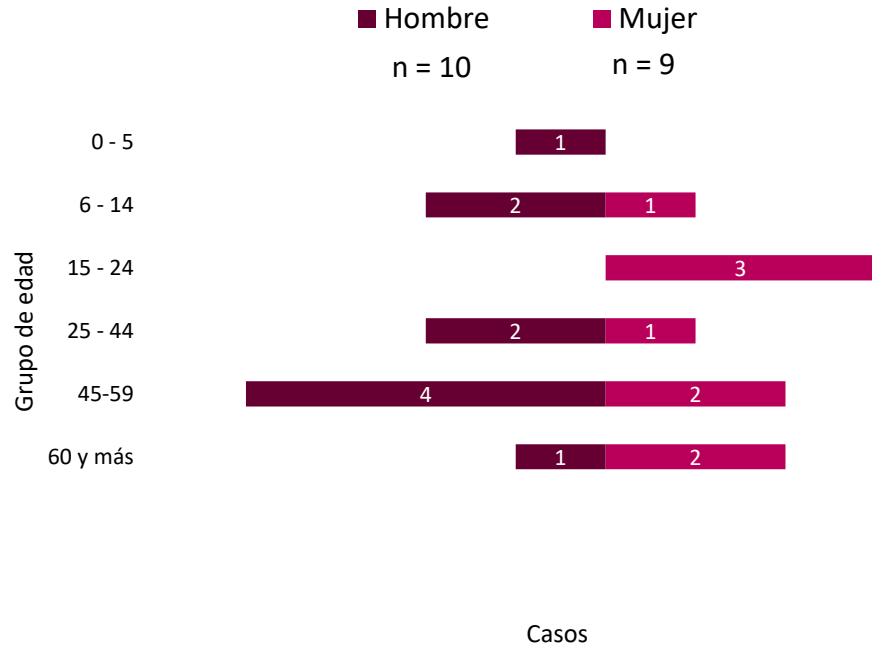
(Letalidad: 37%)[^]

- La Fiebre Manchada por *Rickettsia Rickettsii* (FMRR) transmitida por garrapatas, es la rickettsiosis de mayor importancia para la salud pública en México y Sonora. Al cierre preliminar 2025, se registraron un total de 141 casos, de los cuales 54 fueron defunciones, con una letalidad del 38%.
- Durante el año 2026 a la SE 08, se han estudiado 150 casos, de los cuales se confirman 19 casos y 7 defunciones
- A la misma semana epidemiológica del 2025, se acumulaban 75 casos estudiados, 9 casos confirmados, 6 defunciones; por lo que en el 2025 se registra un aumento del 100% en la notificación, un incremento de 111% en casos, un aumento de 17% en defunciones, así como una disminución del 30% en letalidad.

Comparativo de FMRR a la SE 08,
Sonora 2023-2026



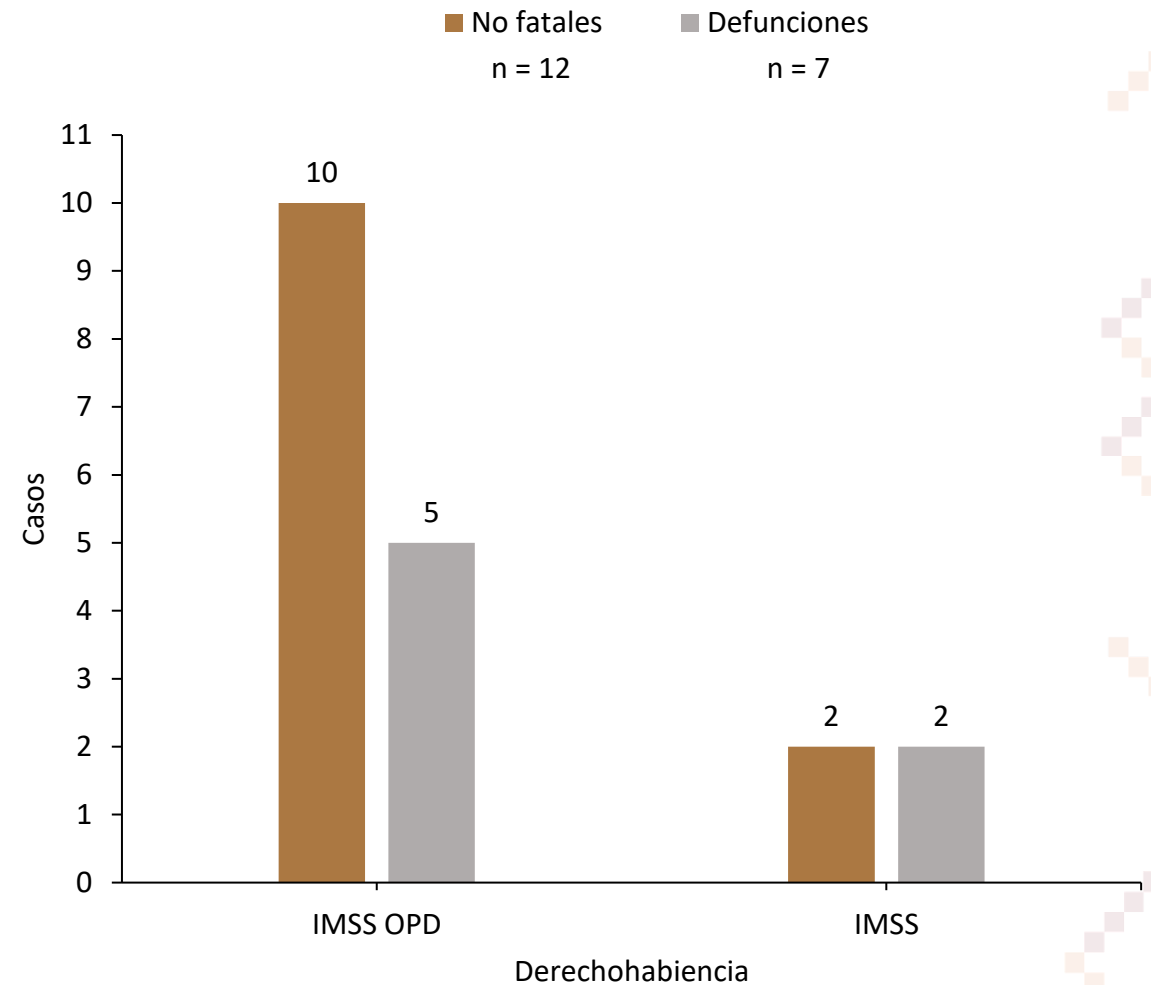
Casos por sexo y grupo de edad



Distribución de casos por Distritos de Salud

DS 01 (6)	DS 02 (2)	DS 03 (1)	DS 04 (8)	DS 05 (1)	DS 06 (1)
32%	11%	5%	42%	5%	5%

Casos no fatales y defunciones por derechohabiencia



Defunciones por FMRR, Sonora 2026

A la Semana No. 08, del año en curso, se presentaron 7 defunciones

4

Hombres

3

Mujeres

37%

Letalidad[^]

Las defunciones sucedieron en los municipios de Guaymas (4) y Hermosillo (3).

Grupos de edad	Defunciones	T.M.
10 a 14 años	1	0.4
20 a 24 años	1	0.4
50 a 54 años	4	2.2
55 a 59 años	1	0.6
Total	7	0.2

La edad promedio de los casos fatales es de 42 años.

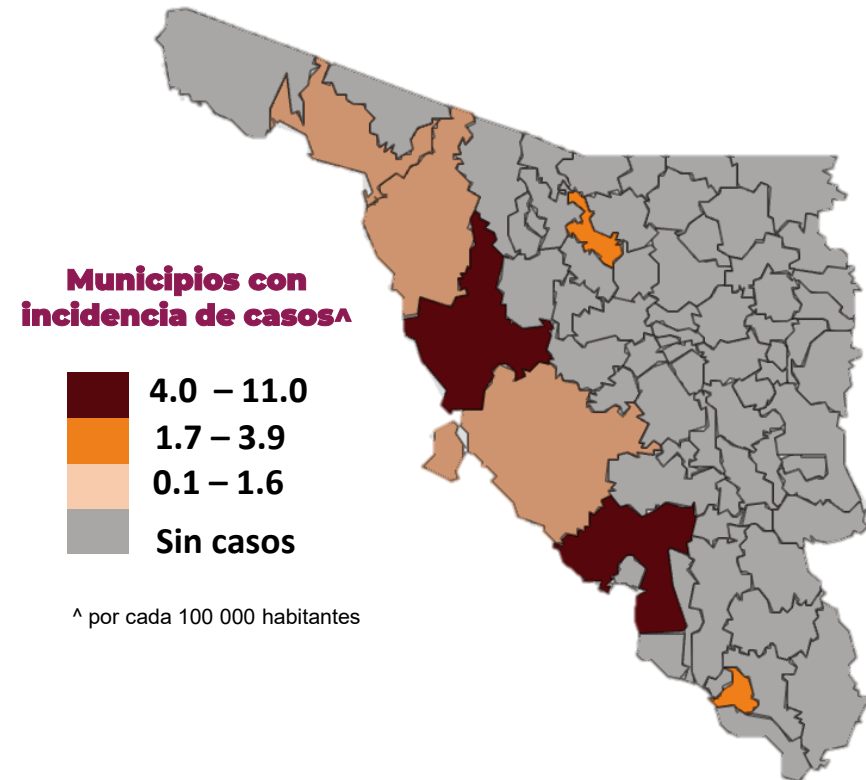
Informe Epidemiológico Rickettsiosis, Sonora 2026

Municipios	FMRR			IA •	Letalidad FMRR [^]	T.M* [*]
	Casos no fatales	Casos fatales	Total			
Pitiquito	1	0	1	11.0	0.0	0.0
Guaymas	4	4	8	5.0	50.0	2.5
Magdalena	1	0	1	2.8	0.0	0.0
Etchojoa	1	0	1	1.6	0.0	0.0
Puerto Peñasco	1	0	1	1.5	0.0	0.0
Caborca	1	0	1	1.0	0.0	0.0
Hermosillo	3	3	6	0.6	50.0	0.3
Total	12	7	19	0.6	36.8	0.2

FMRR= Fiebre Manchada por Rickettsia rickettsii.

•I.A: Incidencia. * T.M: Tasa de Mortalidad. Cálculo de ambas tasas por 100 000 habitantes.

[^] Letalidad: Defunciones por Fiebre Manchada por Rickettsia rickettsii por cada 100 casos.



Medidas de Prevención **Rickettsia**



Elimina toda la maleza

Las güinas y garrapatas se ocultan en la abundante vegetación



Revisa y baña a tu mascota

De forma periódica, revísalo en su pecho y cuello, detrás de las patas, orejas, alrededor de la cola



Deshazte del escombros

Como colchones viejos, botellas, llantas, ya que la garrapata o güina la utiliza de refugio



Revísate

Diariamente en el cabello, dentro y detrás de orejas, ombligo, en medio de tus dedos (mano y pie), detrás de las rodillas



Limpia tu entorno

Frecuentemente por dentro y por fuera; tapa todo hoyo en paredes, para evitar formación de nidos de güinas o garrapatas

Directorio

Dr. José Luis Alomía Zegarra
Secretario de Salud Pública

Dr. Jorge Laureano Eugenio
Subsecretario de Servicios de Salud Colectiva

Dra. María Angélica Campa Peñúñuri
Encargada de despacho de la Dirección General de Servicios de Salud Pública

Dr. Universo Ortiz Arballo
Director de Inteligencia e Información en Salud

Dra. Ana Luz Blancas García
Subdirectora de Sistemas Especiales e información epidemiológica

Q.B.C. Jesús Manuel Contreras García
Responsable del Sistema Especial de Vigilancia Epidemiológica de Enfermedades Transmitidas por Vector