

Informe Epidemiológico Semanal de Enfermedades Respiratorias Virales, Temporada Estacional, Sonora 2025 - 2026

Semana epidemiológica SE 06 , del 08 al 14 de febrero 2026

Informe Epidemiológico semanal de Enfermedades Respiratorias Virales, Sonora 2025 - 2026

Actualmente en el estado contamos con **15 Unidades Monitoras de Enfermedad Respiratoria (USMER)**

- Con la conclusión de la emergencia sanitaria por Covid-19, se estableció que la **vigilancia epidemiológica será exclusivamente en Unidades de Salud Monitoras de Enfermedad Respiratoria Viral (ERV)**
- La confirmación de casos para la vigilancia epidemiológica se realizará exclusivamente mediante la prueba de RT-PCR** realizadas por laboratorios de la Red Nacional de Laboratorios Estatales de Salud Pública (RNLSP).

Unidades Monitoras ERV

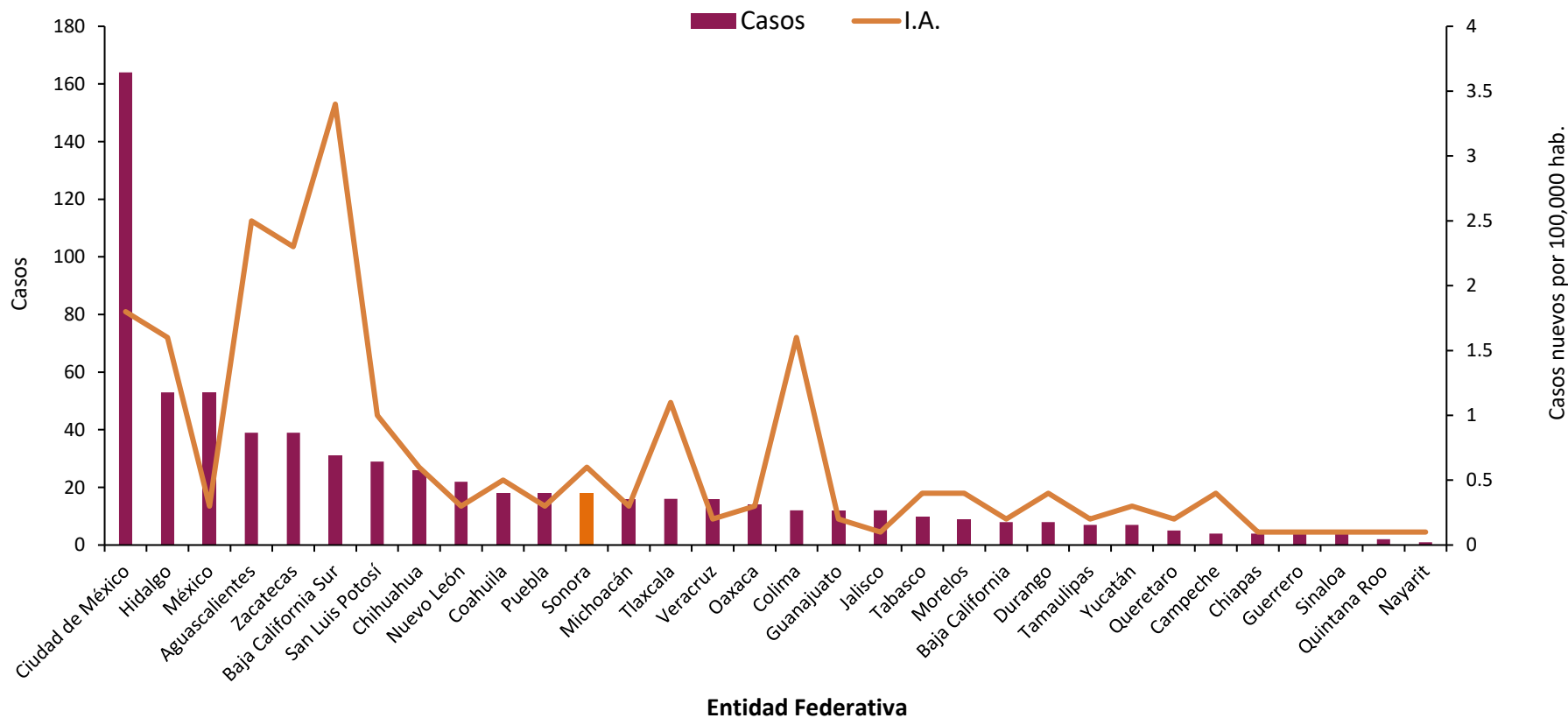
DS*	Institución	Unidad	Municipio
	IMSS Bienestar	Hospital General del Estado Hospital Infantil del Estado de Sonora	
01	IMSS	Hospital Ginecopediatría Hospital General de Zona No. 14	Hermosillo
	ISSSTE ISSSTESON	Dr. Fernando Ocaranza Centro Médico Dr. Ignacio Chávez	
02	IMSS Bienestar	Hospital General Caborca	Caborca
	IMSS	Hospital General Agua Prieta	Agua Prieta
03	Bienestar	Hospital General Nogales	Nogales
	IMSS	Hospital General de Zona No. 5	
	IMSS Bienestar	Hospital General Cd. Obregón	Cajeme
04	IMSS IMSS Bienestar	Hospital General Regional No.1 Hospital General Guaymas	Guaymas
	IMSS Bienestar	Hospital General Navojoa	Navojoa
05	IMSS Bienestar	Hospital General Navojoa	Navojoa
06	IMSS Bienestar	Hospital Integral Puerto Peñasco	Puerto Peñasco

*Distritos de Salud.

**Prueba de reacción en cadena de la polimerasa en tiempo real.

Informe Epidemiológico COVID-19, Temporada Estacional, Sonora 2025 - 2026

Casos confirmados de COVID-19 por Entidad. Temporada estacional, 2025-2026



* por cada 100 000 habitantes

A nivel nacional, al inicio la Temporada Estacional 2025 - 2026 se acumulan a la SE 05

681

casos de COVID-19.

Sonora acumula un total de 18 casos y una incidencia de 0.6 por cada 100 mil habitantes.

Informe Epidemiológico COVID-19, Temporada Estacional, Sonora 2025 - 2026

Durante la Temporada Estacional 2025 - 2026 se han notificado 806 casos de ERV y se confirmaron:

18

Casos de COVID*

8

Hospitalizados

1

Defunciones

Durante la SE 06 se confirmaron:

0

Casos de COVID

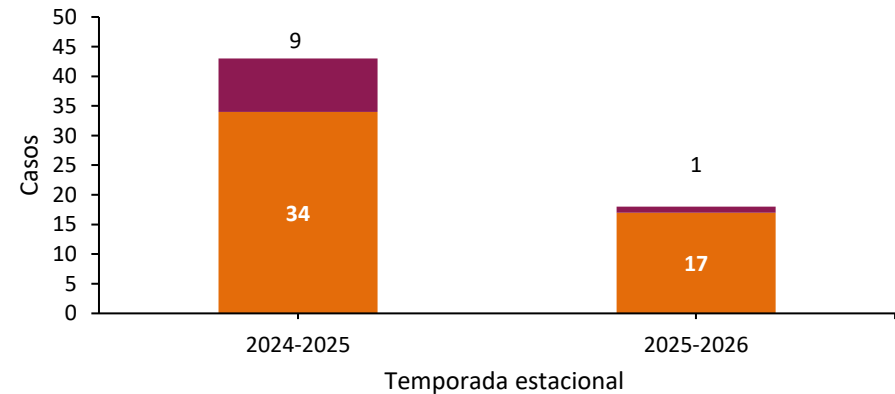
0

Defunciones

De acuerdo a los datos de **SISVER****, desde el inicio de la Temporada Estacional 2025 - 2026, se han acumulado **806 casos sospechosos de ERV; con 18 casos confirmados a COVID-19 y 1 defunción asociada.**

A la misma semana epidemiológica de la Temporada 2024 - 2025, **se acumulaban 43 casos por Covid-19, con 9 defunciones asociadas.**

Comparativo de casos y defunciones de COVID-19 por Temporada Estacional 2024-2025 Y 2025 - 2026



*Los casos pudieron haber iniciado síntomas en semanas anteriores.

**Sistema de Vigilancia Epidemiológica de Enfermedades Respiratorias.

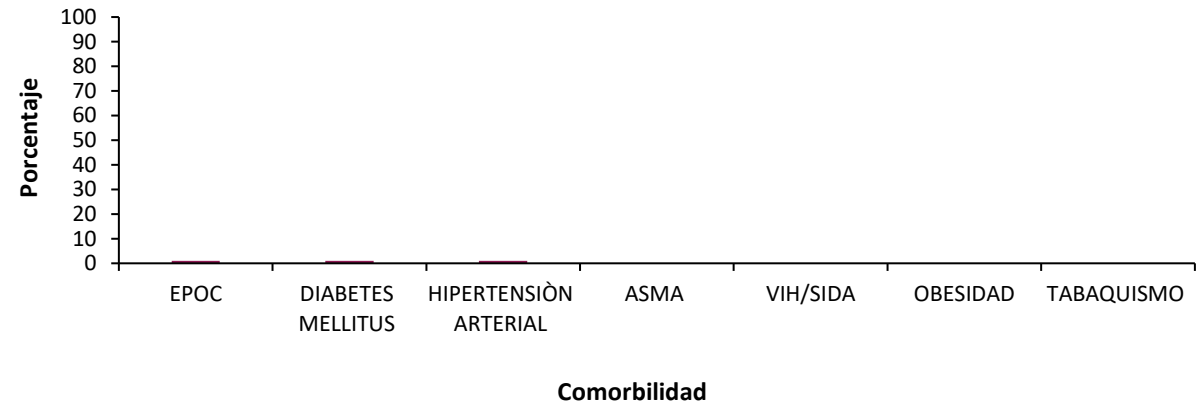
Fuente: Secretaría de Salud/Sistema Nacional de Vigilancia Epidemiológica/Sistema de Vigilancia Epidemiológica de Enfermedades Respiratorias/corte SE 06 2025 - 2026.

Informe Epidemiológico COVID-19, Temporada Estacional, Sonora 2025 - 2026

Descripción de defunciones por COVID-19, Temporada Estacional 2024-2025

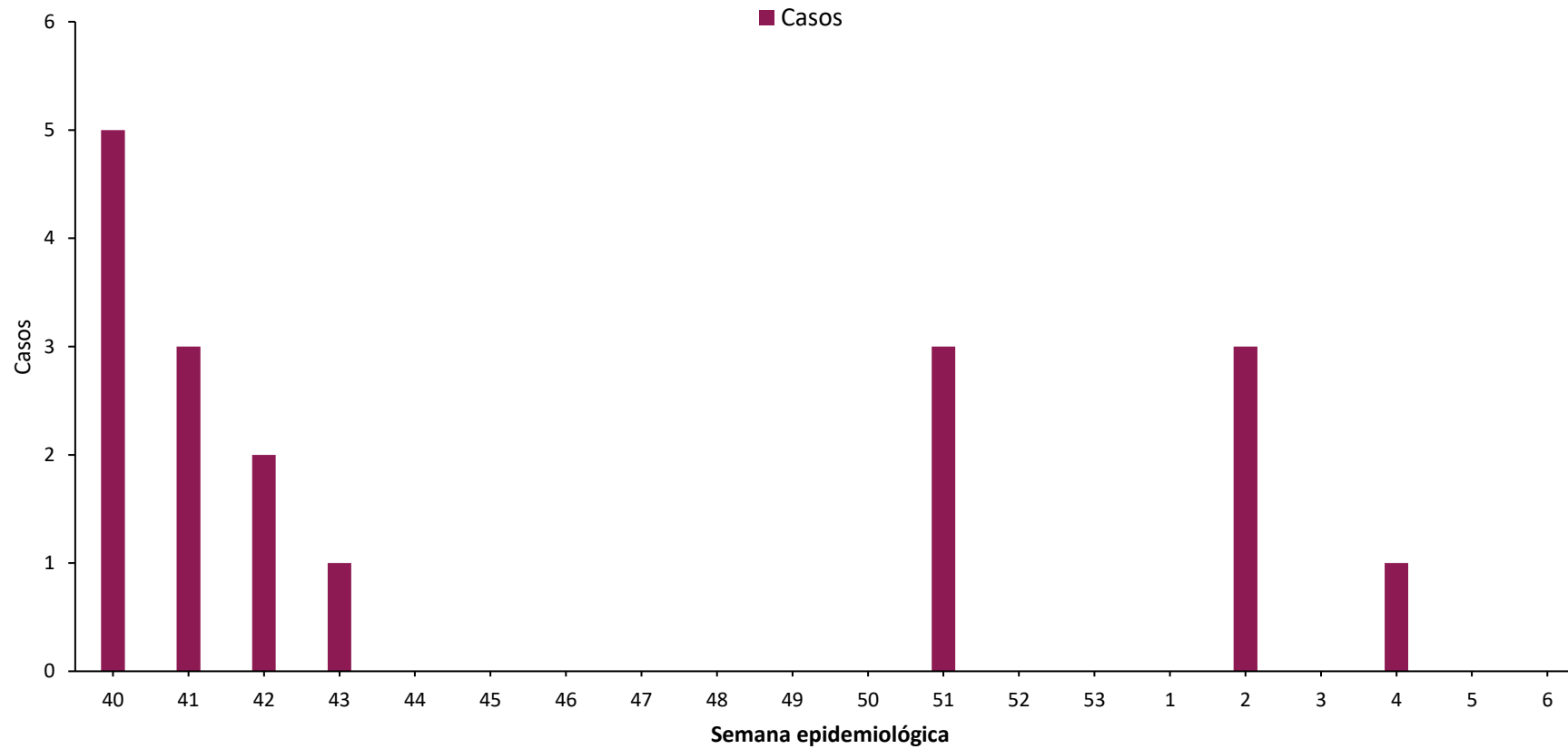
Distrito	Municipio	Sexo	Edad	Comorbilidades	Vacunación
1	Hermosillo	F	86	EPOC/DM2/HTA	No

Porcentaje de aparición de comorbilidades asociadas a defunciones por COVID 19, Temporada estacional 2025-2026



Informe Epidemiológico COVID-19, Temporada Estacional, Sonora 2025 - 2026

Casos confirmados* de COVID-19 por Temporada estacional 2025 - 2026



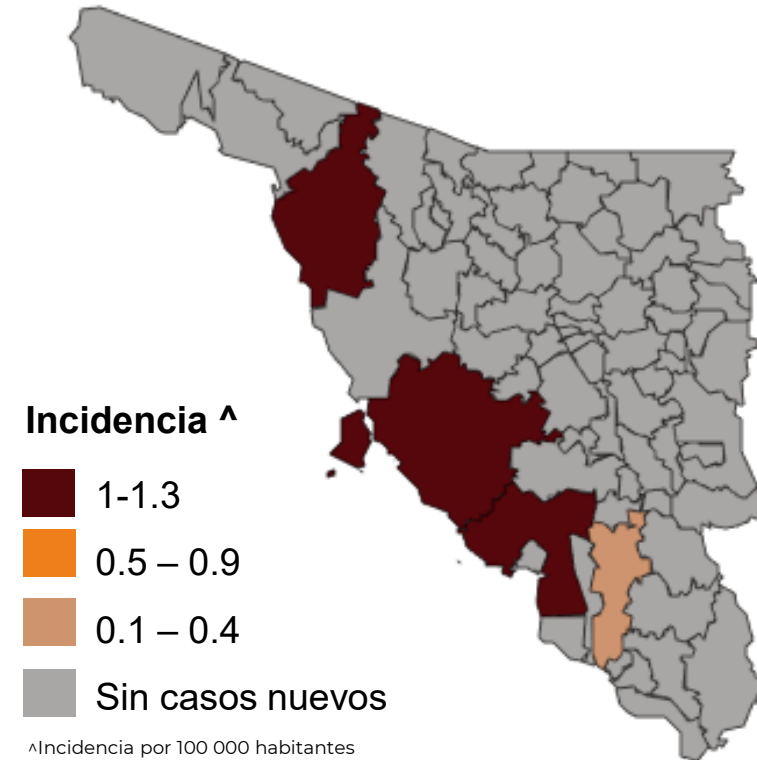
* Casos confirmados por semana de notificación

Informe Epidemiológico COVID-19, Temporada Estacional, Sonora 2025 - 2026

Casos acumulados de COVID-19 por municipio, Temporada Estacional 2025 - 2026

DS	Municipio	Casos	Defunciones	IA*
1	Hermosillo	14	1	1.3
2	Caborca	1	0	1
4	Cajeme	1	0	0.2
	Guaymas	2	0	1.2
Total		18	1	0.6

*I.A: Incidencia por 100 000 hab



Informe Epidemiológico COVID-19, Temporada Estacional, Sonora 2025 - 2026

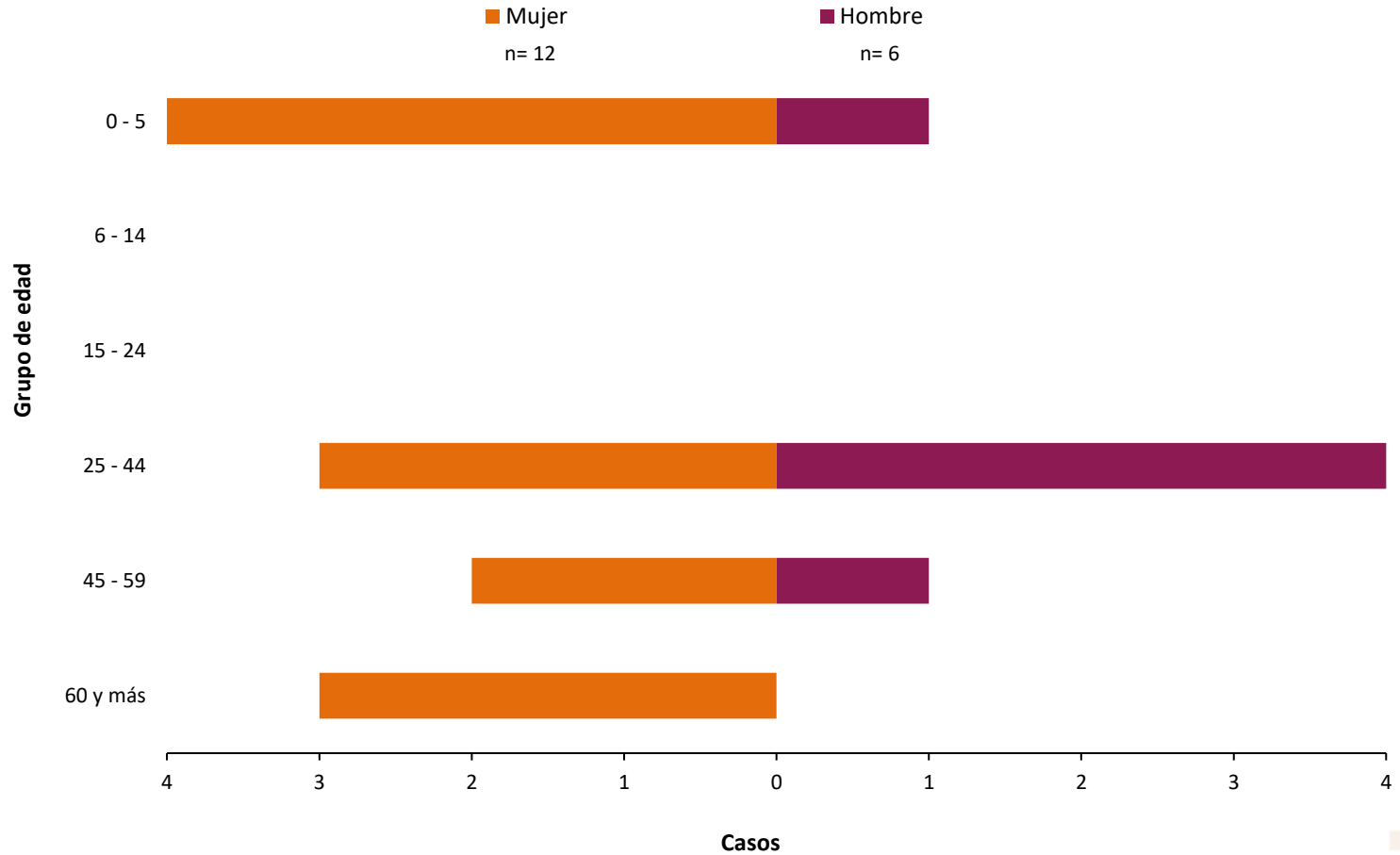
Durante la Temporada Estacional 2025 - 2026

33% Hombres
67% Mujeres

El grupo de edad más afectado por incidencia son

25 - 44
Años

Casos de COVID-19 por Sexo y grupo de edad en Sonora, Temporada Estacional 2025 - 2026



Informe Epidemiológico de Influenza, Temporada Estacional, Sonora 2025 - 2026

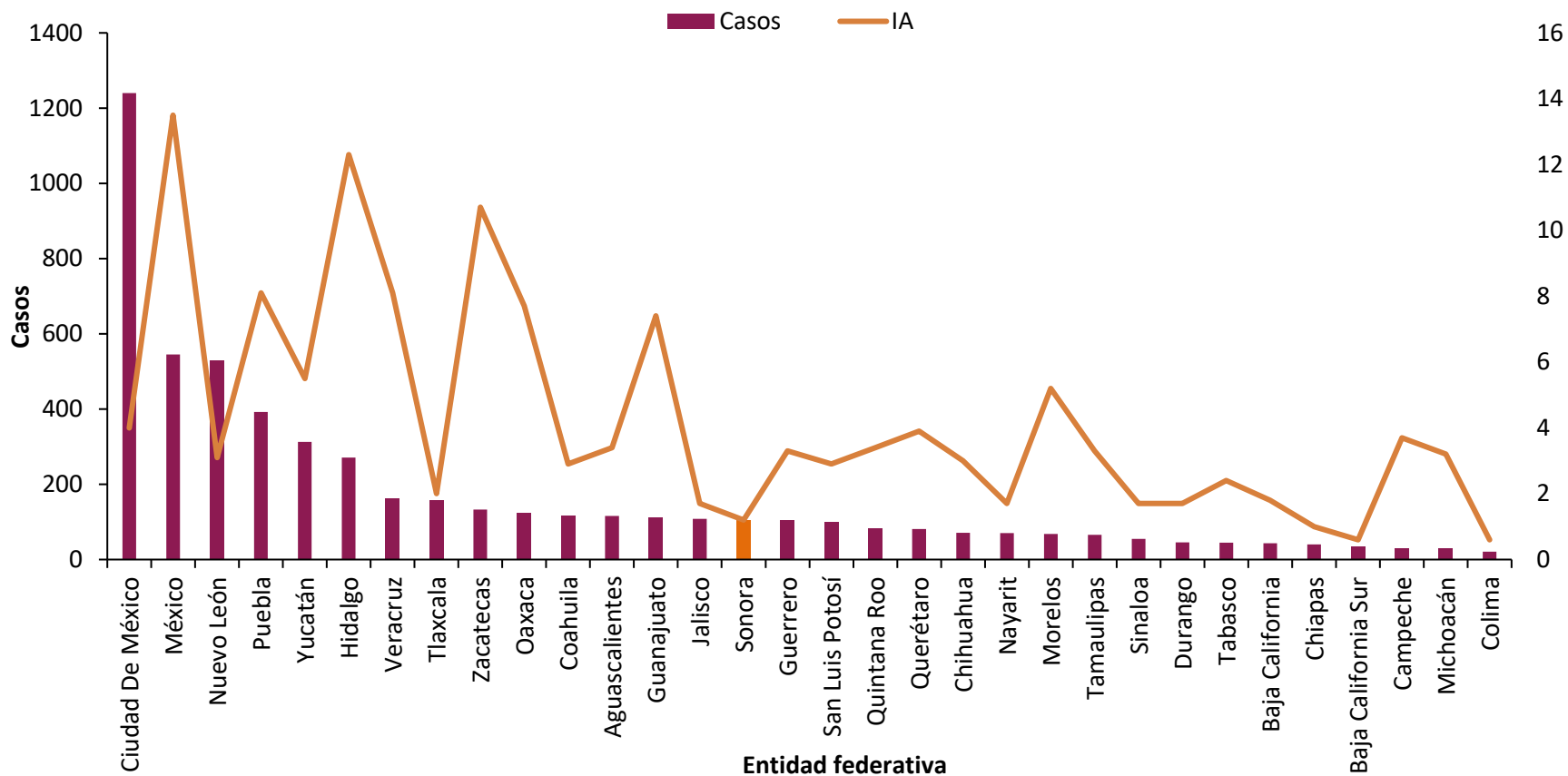
A nivel nacional, durante la Temporada Estacional 2025 - 2026 se acumulan a la SE 05

5,418

casos de Influenza.

Sonora acumula un total de 106 casos y una incidencia de 1.2 por cada 100 mil habitantes.

Casos confirmados de Influenza por Entidad, Temporada estacional 2025-2026



* por cada 100 000 habitantes

Informe Epidemiológico de Influenza, Temporada Estacional, Sonora 2025 - 2026

Durante la Temporada Estacional 2025 - 2026 se han notificado 806 casos de ERV y se confirmaron:

118

Casos de Influenza*

69

Hospitalizados

2

Defunciones

Durante la SE 06 se confirmaron:

12

Casos de Influenza

0

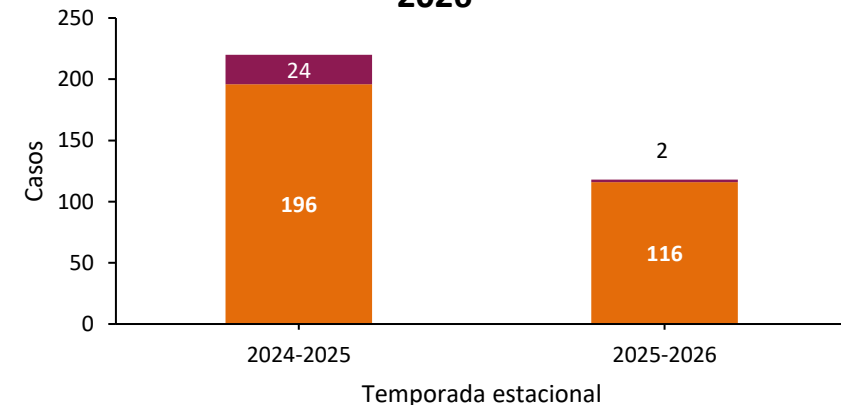
Defunción

De acuerdo a los datos de **SISVER****, desde el inicio de la Temporada Estacional 2025 - 2026, se han acumulado **738 casos sospechosos de ERV; con 118 casos confirmados a influenza, de ellos 103 del subtipo AH3N2 (87%), 8 del subtipo viral AH1N1 (7%), 6 del subtipo A (5%) y 1 del subtipo viral B (1%) y 2 defunciones asociadas al subtipo AH1N1.**

De los casos subtipo AH3N2, no se tiene evidencia de que alguno corresponda al la variante subclado K (J.2.4.1).

A la misma semana epidemiológica de la Temporada Estacional 2024-2025, **se acumulaban 220 casos, con 24 defunciones asociadas.**

Comparativo casos y defunciones Influenza, Temporada estacional 2024-2025 y 2025 - 2026



■ Casos no fatales ■ Defunciones

*Los casos pudieron haber iniciado síntomas en semanas anteriores.

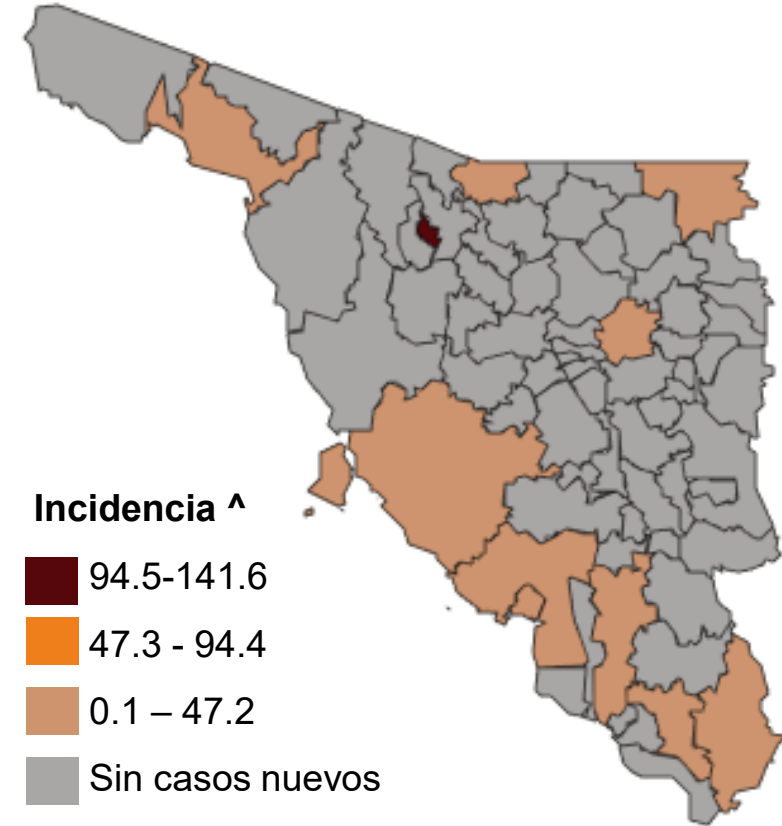
**Sistema de Vigilancia Epidemiológica de Enfermedades Respiratorias.

Fuente: Secretaria de Salud/Sistema Nacional de Vigilancia Epidemiológica/Sistema de Vigilancia Epidemiológica de Enfermedades Respiratorias/corte SE 06 2025 - 2026.

Informe Epidemiológico de Influenza, Temporada Estacional, Sonora 2025 - 2026

Casos acumulados de Influenza por municipio, Temporada Estacional 2025 - 2026

DS	Municipio	Casos	Defunciones	IA*
1	Hermosillo	93	1	8.9
	Cumpas	1	0	17.4
2	Átil	1	0	141.6
3	Agua Prieta	4	0	4
	Nogales	2	0	0.7
4	Cajeme	10	1	2.2
	Empalme	1	0	1.9
	Guaymas	3	0	1.9
5	Álamos	1	0	4
	Navojoa	1	0	0.6
6	Puerto Peñasco	1	0	1.5
Total		118	2	3.7



^Incidencia por 100 000 habitantes

*Por cada 100 mil habitantes

Informe Epidemiológico de Influenza, Temporada Estacional, Sonora 2025 - 2026

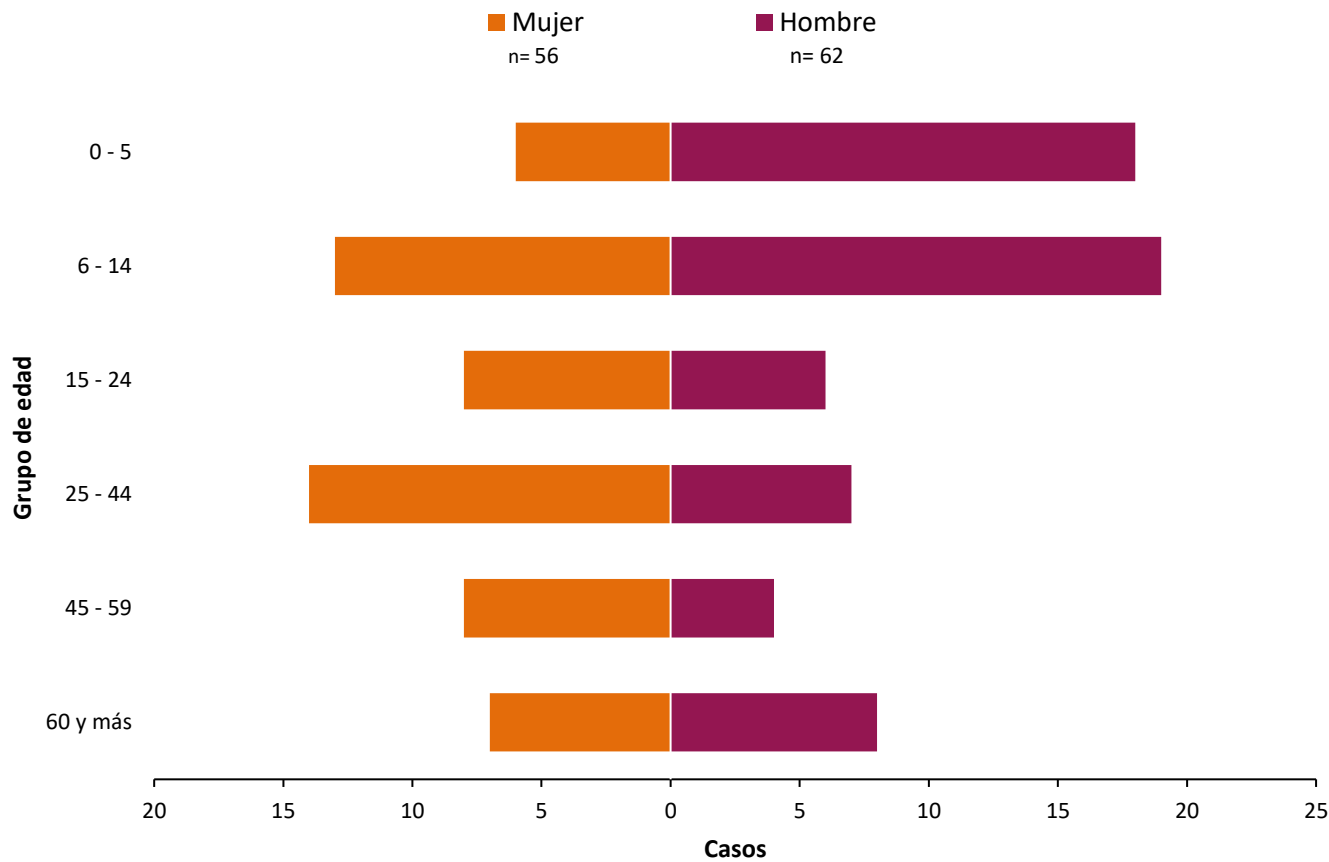
Durante la Temporada Estacional 2025 - 2026

53% Hombres
47% Mujeres

El grupo de edad más afectado por incidencia son

6 - 14
Años

Casos de Influenza por Sexo y grupo de edad en Sonora, Temporada estacional 2025-2026

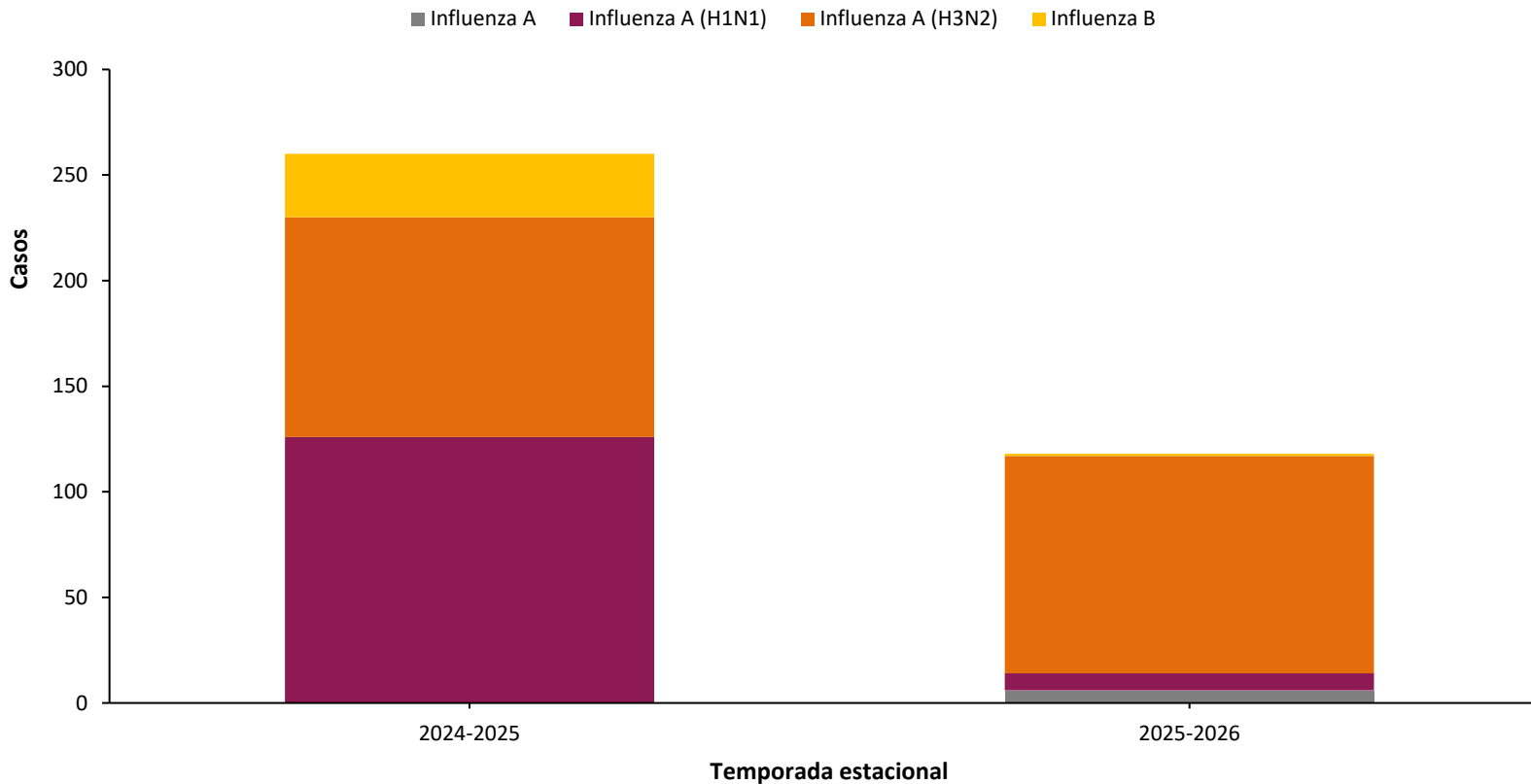


*Sistema de Vigilancia Epidemiológica de Enfermedades Respiratorias.

Fuente: Secretaria de Salud/Sistema Nacional de Vigilancia Epidemiológica/Sistema de Vigilancia Epidemiológica de Enfermedades Respiratorias/corte SE 06 2025 - 2026.

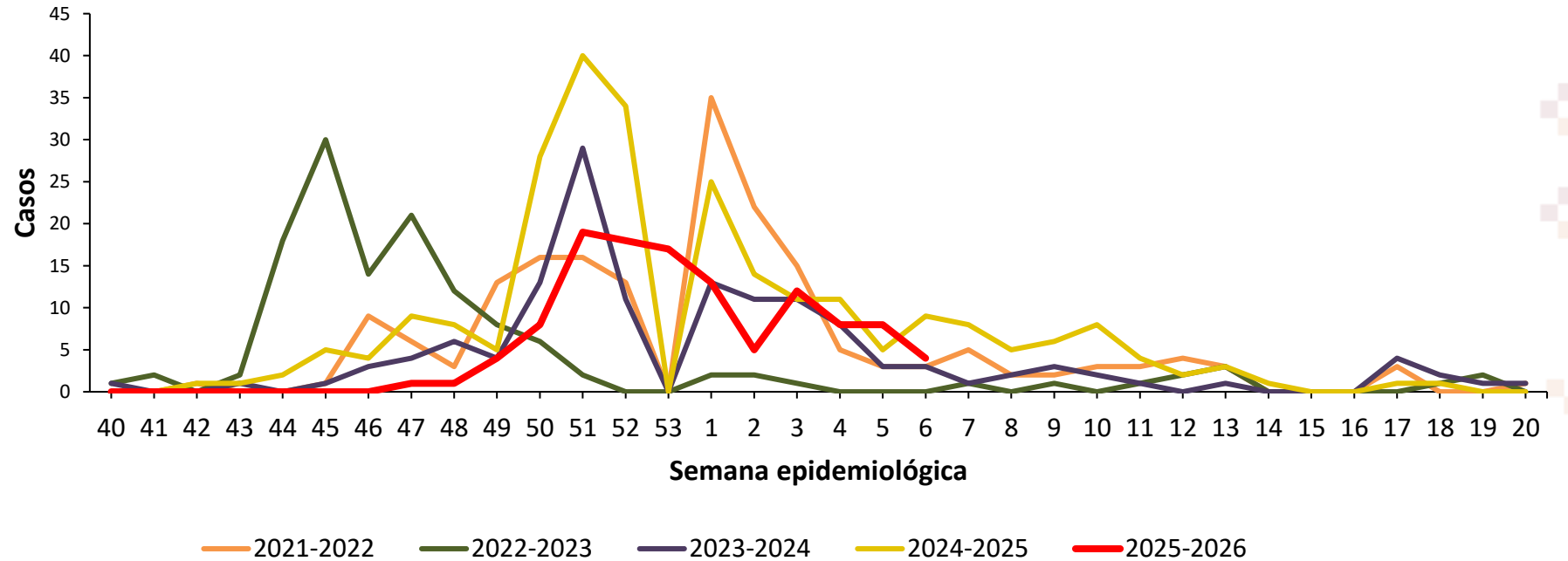
Informe Epidemiológico de Influenza, Temporada Estacional, Sonora 2025 - 2026

**Casos de influenza por Temporada estacional y subtipo viral
Sonora, 2024-2025 y 2025-2026**



Informe Epidemiológico de Influenza, Temporada Estacional, Sonora 2025 - 2026

Casos de Influenza por semana de inicio de síntomas,*
Temporada Estacional de 2021 a 2026



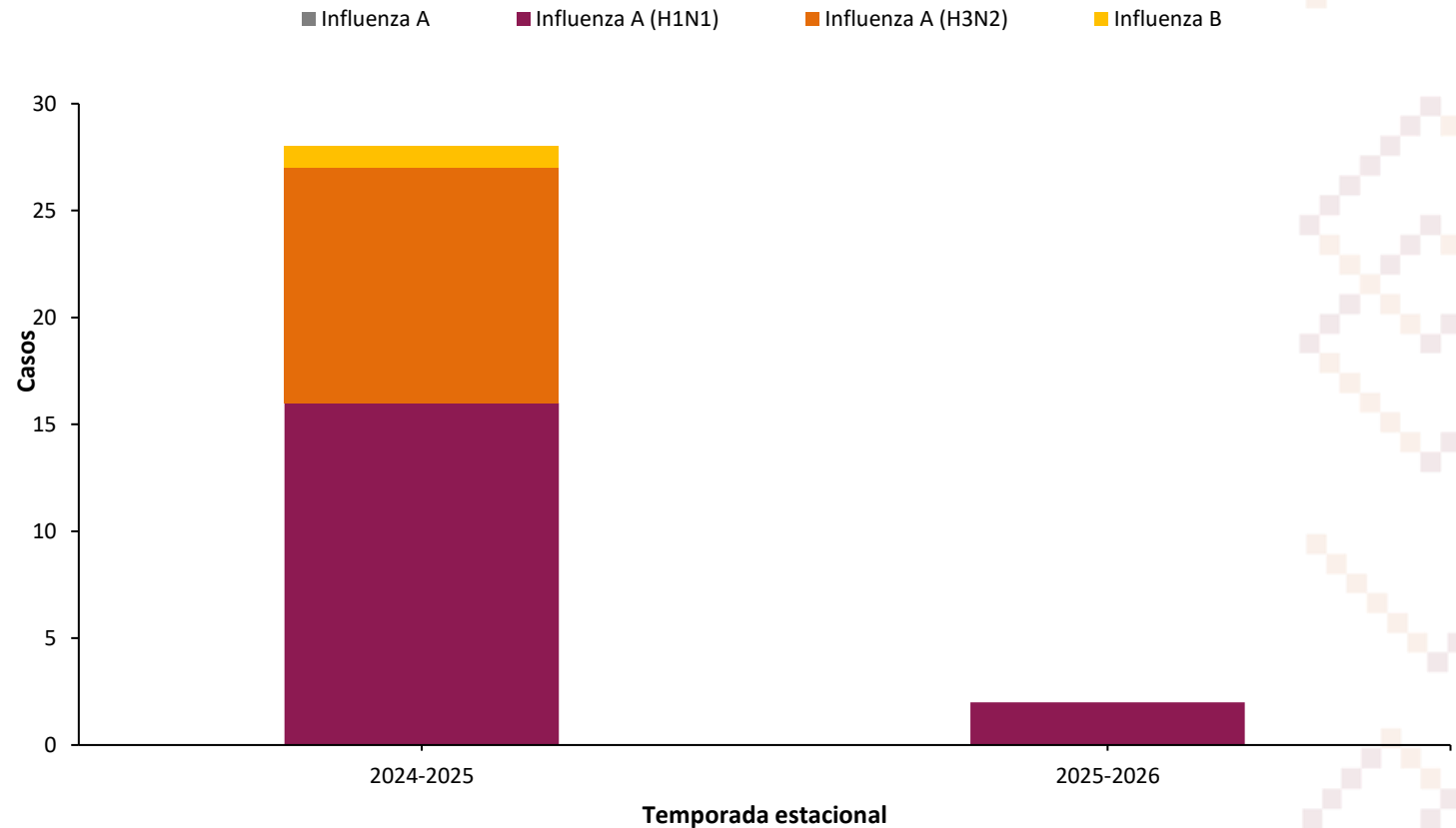
En comparación con los últimos tres años, durante la **Temporada 2025-2026**, se ha observado **una disminución en los casos** de Influenza.

Informe Epidemiológico de Influenza, Temporada Estacional, Sonora 2025 - 2026

Descripción de defunciones por Influenza, Temporada estacional 2025 - 2026

DS	Municipio	Casos	Defunciones	IA*
1	Hermosillo	93	1	0.1
4	Cajeme	10	1	0.1
Total		103	2	0.1

Defunciones de influenza por Temporada estacional y subtipo viral Sonora, 2024 -2025 y 2025-2026



Informe Epidemiológico Otros Virus Respiratorios, Temporada Estacional, Sonora 2025 - 2026

Durante la Temporada Estacional 2025 - 2026 se notificaron 806 casos de ERV y se confirmaron:

54

Casos de OVR*

46

Hospitalizado

4

Defunciones

Durante la SE 06 se confirmaron:

15

Casos de OVR

0

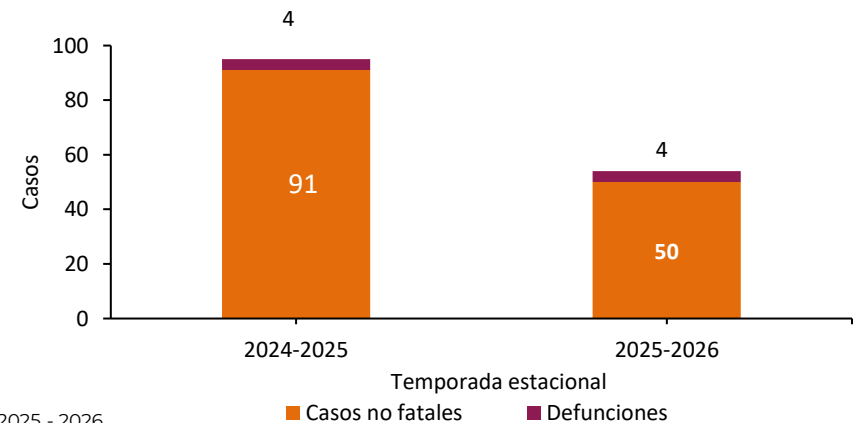
Defunciones

De acuerdo a los datos de **SISVER****, desde el inicio de la Temporada Estacional 2025 - 2026, se han confirmado **39 casos de infección por otros virus respiratorios (OVR) y 4 defunciones asociadas.**

Los casos corresponden en específico a infección por Virus sincicial respiratorio – VSR 26 (48%) Entero/Rinovirus 8 (15%), Metapneumovirus 6 (11%), No subtipificado 5 (9%), Adenovirus 4 (7%), Bocavirus 2 (4%), Corona HKU1 2 (4%), Corona NL63 1 (2%)

A la misma semana epidemiológica de la Temporada Estacional 2024-2025, **se acumulaban 95 casos, y 4 defunciones asociadas.**

Comparativo casos y defunciones OVR por Temporada estacional, 2024-2025 y 2025-2026



*Los casos pudieron haber iniciado síntomas en semanas anteriores.

**Sistema de Vigilancia Epidemiológica de Enfermedades Respiratorias.

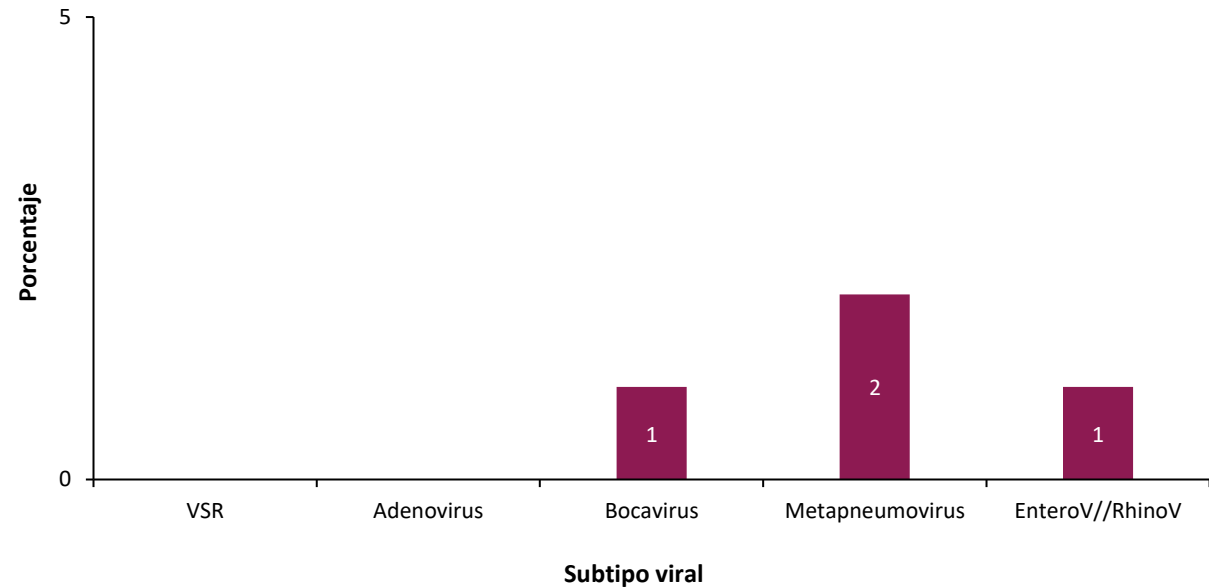
Fuente: Secretaria de Salud/Sistema Nacional de Vigilancia Epidemiológica/Sistema de Vigilancia Epidemiológica de Enfermedades Respiratorias/corte SE 06 2025 - 2026.

Informe Epidemiológico de OVR, Temporada Estacional, Sonora 2025 - 2026

Descripción de defunciones por OVR, Temporada estacional 2025 - 2026

DS	Municipio	Casos	Defunciones	IA*
1	Hermosillo	30	3	0.2
4	Guaymas	2	1	0.1
Total		32	4	0.1

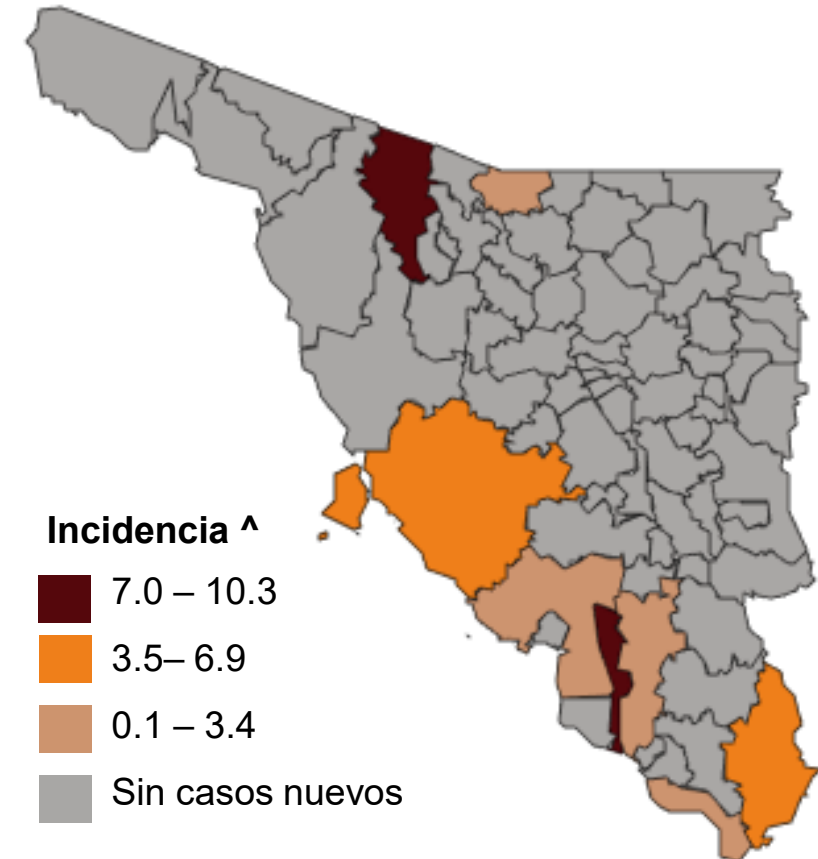
Porcentaje de Defunciones por tipo viral, Temporada Estacional 2024-2025, 2025-2026



Informe Epidemiológico de OVR, Temporada Estacional, Sonora 2025 - 2026

Casos acumulados de OVR por municipio, Temporada Estacional 2025 - 2026

DS	Municipio	Casos	Defunciones	IA*
01	Hermosillo	42	3	4
02	Altar	1	0	10.3
03	Nogales	1	0	0.3
04	Cajeme	2	0	0.4
	Bacum	2	0	8.3
	Guaymas	4	1	2.5
05	Huatabampo	1	0	1.3
	Álamos	1	0	4
Total		54	4	0.17

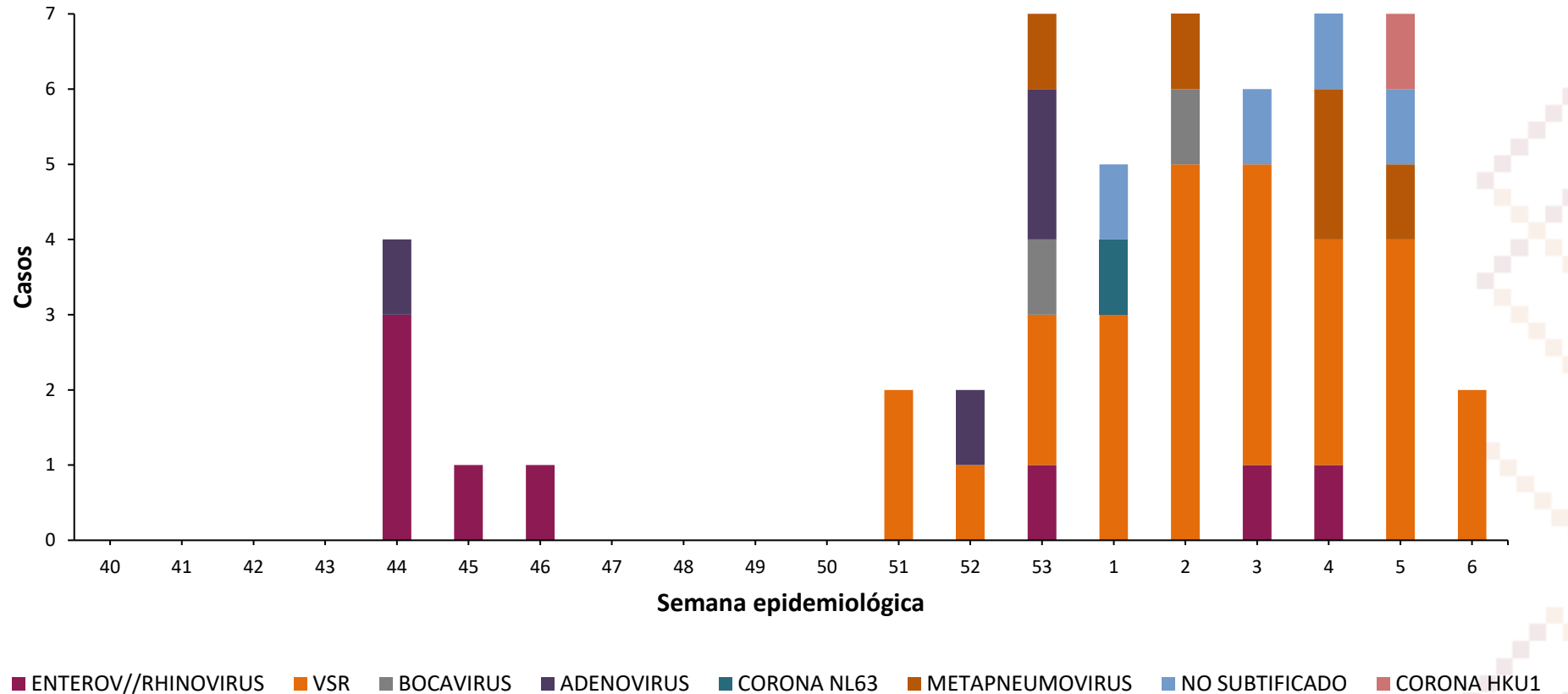


^Incidencia por 100 000 habitantes

Informe Epidemiológico de OVR, Temporada Estacional, Sonora 2025 - 2026

Durante el inicio de la Temporada Estacional 2025 - 2026, se han presentado 54 casos

**Casos de Otros Virus Respiratorios por semana de inicio de síntomas*
Temporada estacional 2025 - 2026**



*Los casos pudieron haber iniciado síntomas en semanas anteriores.

Informe Epidemiológico de OVR, Temporada Estacional, Sonora 2025 - 2026

Durante la Temporada Estacional 2025 - 2026 los casos se presentaron en

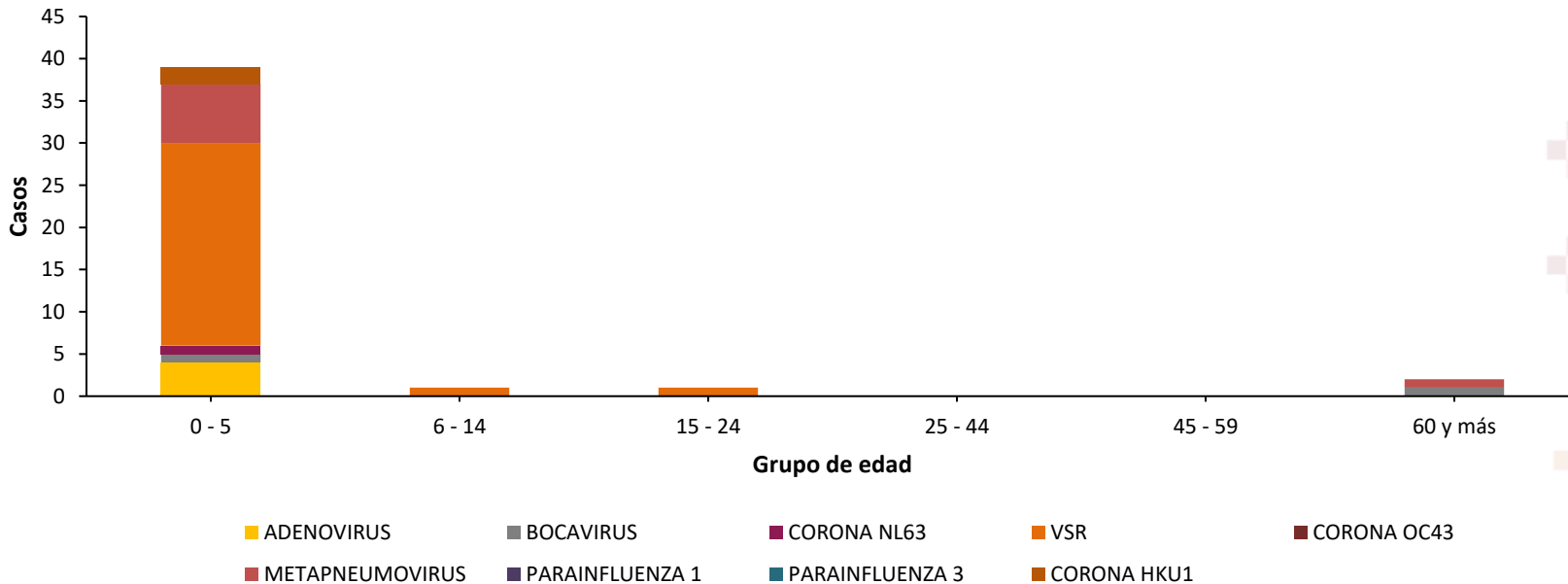
56%
Hombres

44%
Mujeres

El grupo de edad más afectado por número de casos

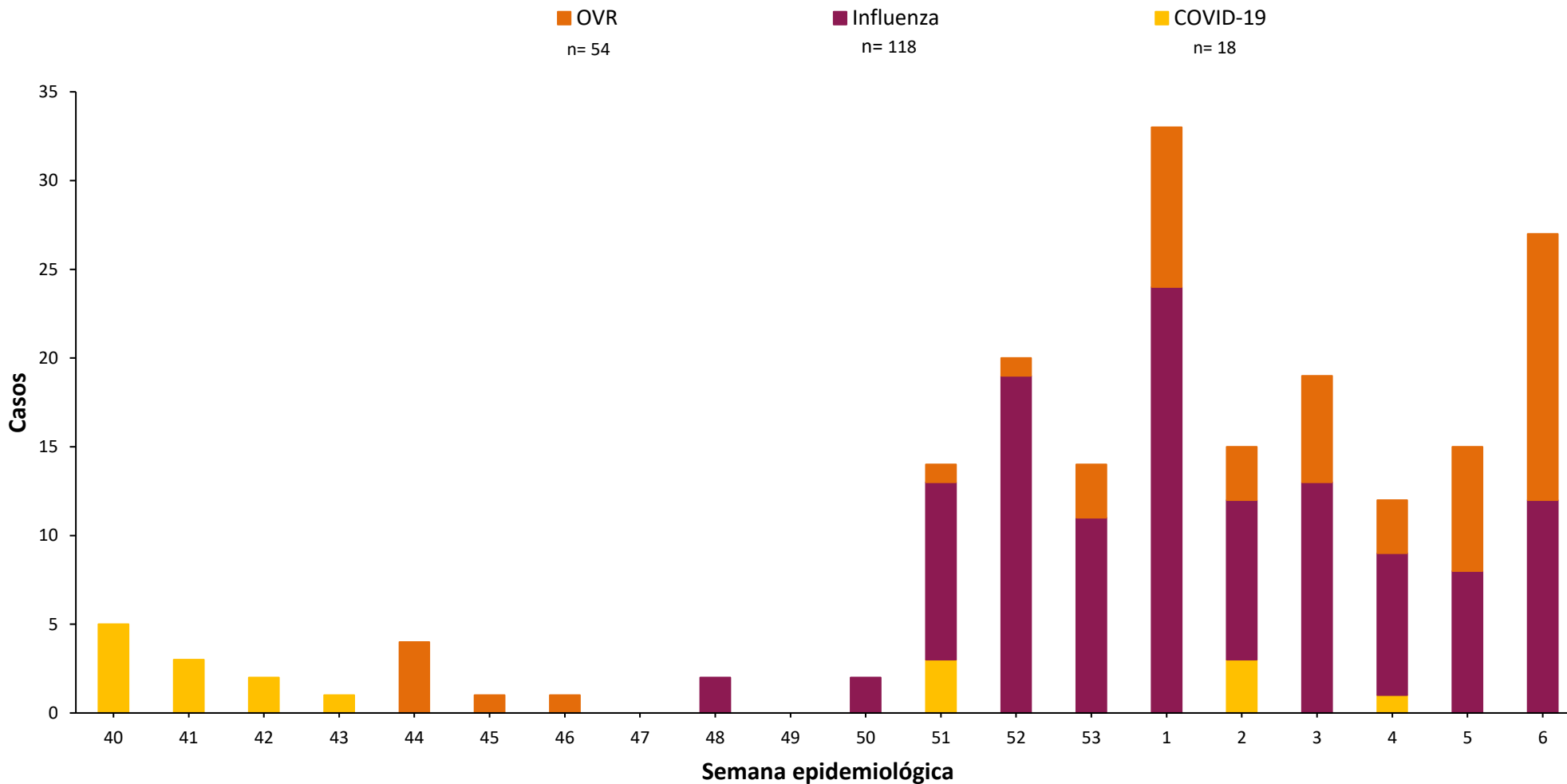
0-5 años
Años

Casos de Otros Virus por grupo de edad en Sonora, Temporada estacional 2025-2026



Informe Epidemiológico de OVR, Temporada Estacional, Sonora 2025 - 2026

Casos confirmados de ERV, por Semana Epidemiológica durante la Temporada estacional 2025 - 2026



8 Recomendaciones Generales para Prevenir Enfermedades Respiratorias Virales



Uso de cubrebocas

En personas vulnerables y ante síntomas respiratorios.



Lavado de manos

Usar agua y jabón/gel antibacterial 70%.



Técnica de etiqueta al toser o estornudar

Cubrir nariz y boca.



Limpieza correcta

De manera constante con agua y jabón, y desinfectar ante enfermedad respiratoria.



Ventilación de espacios

En sitios cerrados, permitir la entrada de la luz del sol, sin ponerse en riesgo por temperaturas extremas.



Identificación de signos y síntomas

Ante síntomas leves, reposar en casa; si hay sintomatología de gravedad o en personas vulnerables, acudir a la unidad de salud correspondiente.



Identificación de dos casos o más

Ante la presencia de 2 o más casos, no se justifica el cese de actividades en el entorno; valorar cada evento por parte del Distrito de Salud y la instancia correspondiente.



Vacunación

Cumplir con esquema de vacunación correspondiente en la unidad de salud más cercana.

Directorio

Dr. José Luis Alomía Zegarra
Secretario de Salud Pública

Dr. Jorge Laureano Eugenio
Subsecretario de Servicios de Salud Colectiva

Dra. María Angélica Campa Peñúñuri
Encargada de despacho de la Dirección General de Servicios de Salud Pública

Dr. Universo Ortiz Arballo
Director de Inteligencia e Información en Salud

Dra. Ana Luz Blancas García
Subdirectora de Sistemas Especiales e información epidemiológica

Dra. Paulina Flores Terrazas
Responsable de la Vigilancia Epidemiológica de Enfermedad Respiratoria Viral