

Informe Epidemiológico Semanal de Enfermedades Respiratorias Virales, Temporada Estacional, Sonora 2025 - 2026

Semana epidemiológica SE 03 , del 18 al 24 de enero 2026

Informe Epidemiológico semanal de Enfermedades Respiratorias Virales, Sonora 2025 - 2026

Actualmente en el estado contamos con **15 Unidades Monitoras de Enfermedad Respiratoria (USMER)**

- Con la conclusión de la emergencia sanitaria por Covid-19, se estableció que la **vigilancia epidemiológica** será **exclusivamente** en **Unidades de Salud Monitoras de Enfermedad Respiratoria Viral (ERV)**
- La confirmación de casos para la **vigilancia epidemiológica** se realizará **exclusivamente** mediante la prueba de **RT-PCR**** realizadas por laboratorios de la Red Nacional de Laboratorios Estatales de Salud Pública (RNLSP).

Unidades Monitoras ERV

DS*	Institución	Unidad	Municipio
	IMSS-B	Hospital General del Estado Hospital Infantil del Estado de Sonora	
01	IMSS	Hospital Ginecopediatría Hospital General de Zona No. 14	Hermosillo
	ISSSTE	Dr. Fernando Ocaranza	
	ISSSTESON	Centro Médico Dr. Ignacio Chávez	
02	IMSS-B	Hospital General Caborca	Caborca
		Hospital General Agua Prieta	Agua Prieta
03	IMSS-B	Hospital General Nogales	Nogales
	IMSS	Hospital General de Zona No. 5	
	IMSS-B	Hospital General Cd. Obregón	Cajeme
04	IMSS	Hospital General Regional No.1	
	IMSS-B	Hospital General Guaymas	Guaymas
05	IMSS-B	Hospital General Navojoa	Navojoa
06	IMSS-B	Hospital Integral Puerto Peñasco	Puerto Peñasco

*Distritos de Salud.

**Prueba de reacción en cadena de la polimerasa en tiempo real.

Informe Epidemiológico COVID-19, Temporada Estacional, Sonora 2025 - 2026

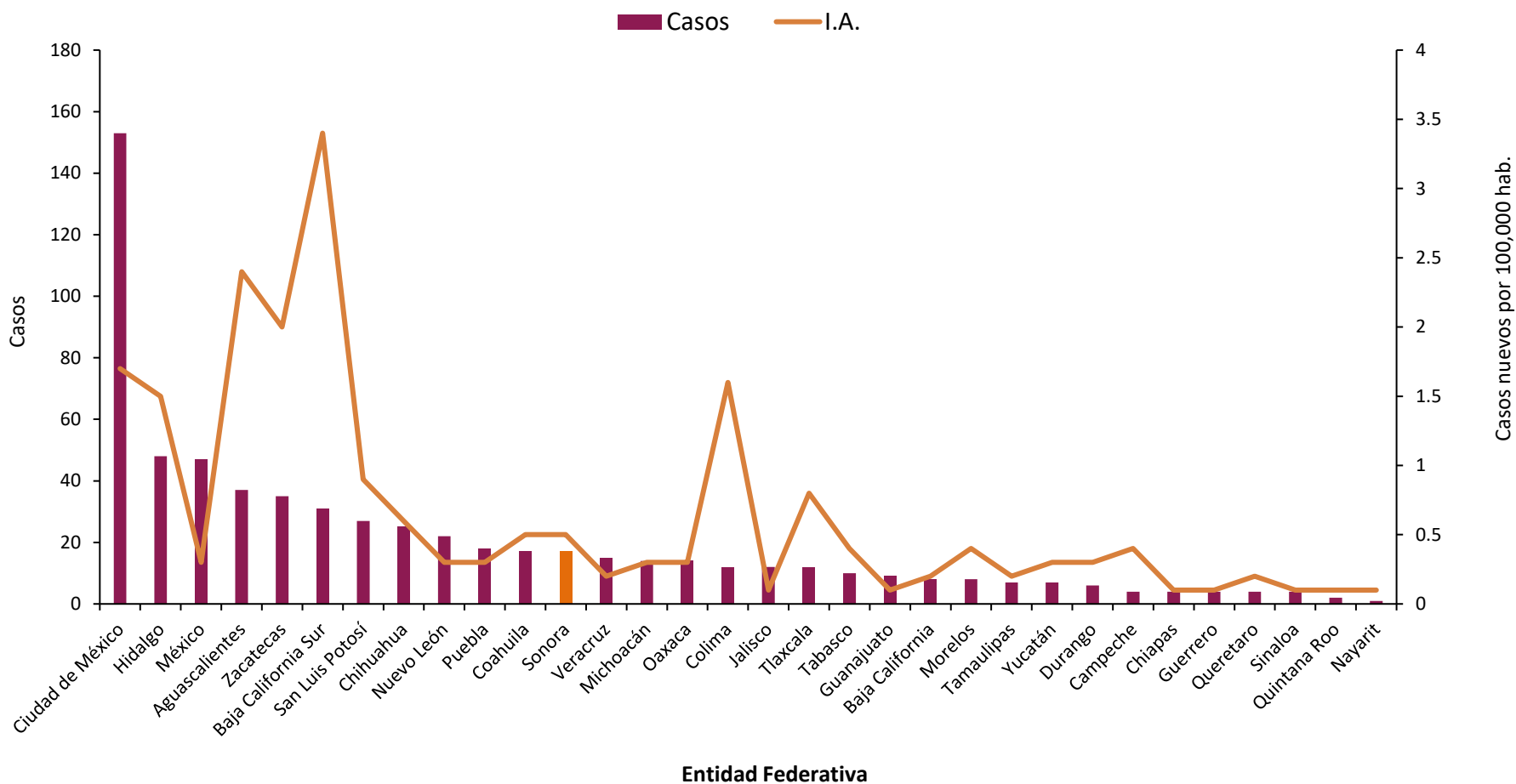
Casos confirmados de COVID-19 por Entidad. Temporada estacional, 2025-2026

A nivel nacional, al inicio la
Temporada Estacional
2025 - 2026 se acumulan a la
SE 02

634

casos de COVID-19.

Sonora acumula un total de
17 casos y una incidencia de
0.5 por cada 100 mil
habitantes.



* por cada 100 000 habitantes

Informe Epidemiológico COVID-19, Temporada Estacional, Sonora 2025 - 2026

Durante la Temporada Estacional 2025 - 2026 se han notificado 619 casos de ERV y se confirmaron:

17

Casos de COVID*

7

Hospitalizados

1

Defunciones

De acuerdo a los datos de **SISVER****, desde el inicio de la Temporada Estacional 2025 - 2026, se han acumulado **619 casos sospechosos de ERV; con 17 casos confirmados a COVID-19 y 1 defunción asociada.**

A la misma semana epidemiológica de la Temporada 2024 - 2025, **se acumulaban 35 casos por Covid-19, con 7 defunciones asociadas.**

Durante la SE 03 se confirmaron:

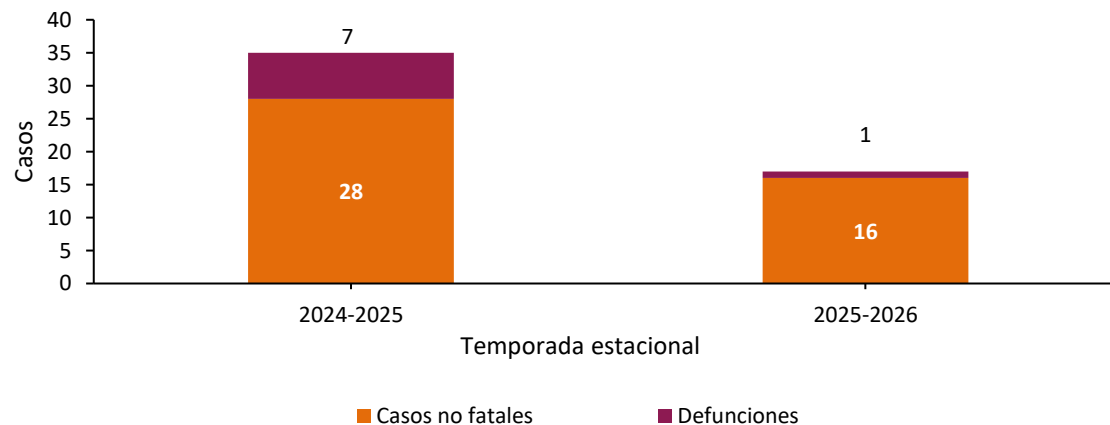
0

Casos de COVID

0

Defunciones

Comparativo de casos y defunciones de COVID-19 por Temporada Estacional 2024-2025 Y 2025 - 2026



*Los casos pudieron haber iniciado síntomas en semanas anteriores.

**Sistema de Vigilancia Epidemiológica de Enfermedades Respiratorias.

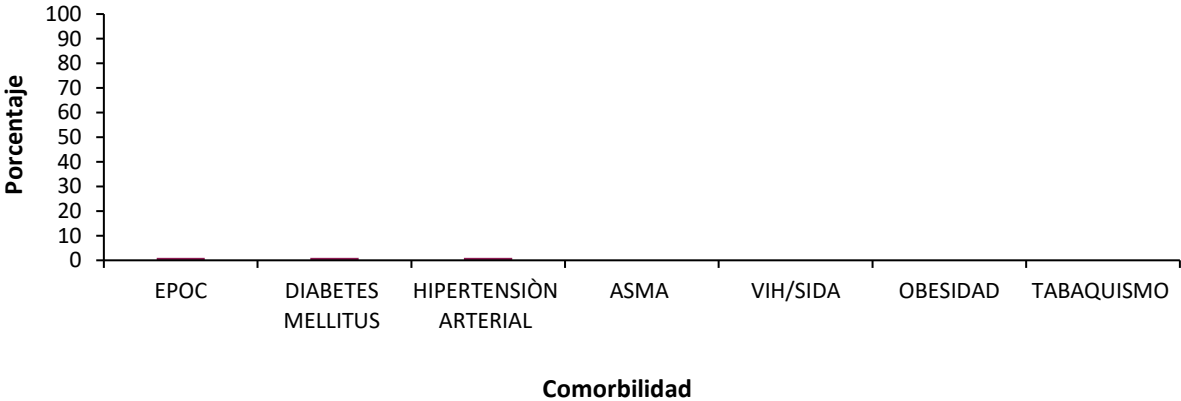
Fuente: Secretaría de Salud/Sistema Nacional de Vigilancia Epidemiológica/Sistema de Vigilancia Epidemiológica de Enfermedades Respiratorias/corte SE 03 2025 - 2026.

Informe Epidemiológico COVID-19, Temporada Estacional, Sonora 2025 - 2026

Descripción de defunciones por COVID-19, Temporada Estacional 2024-2025

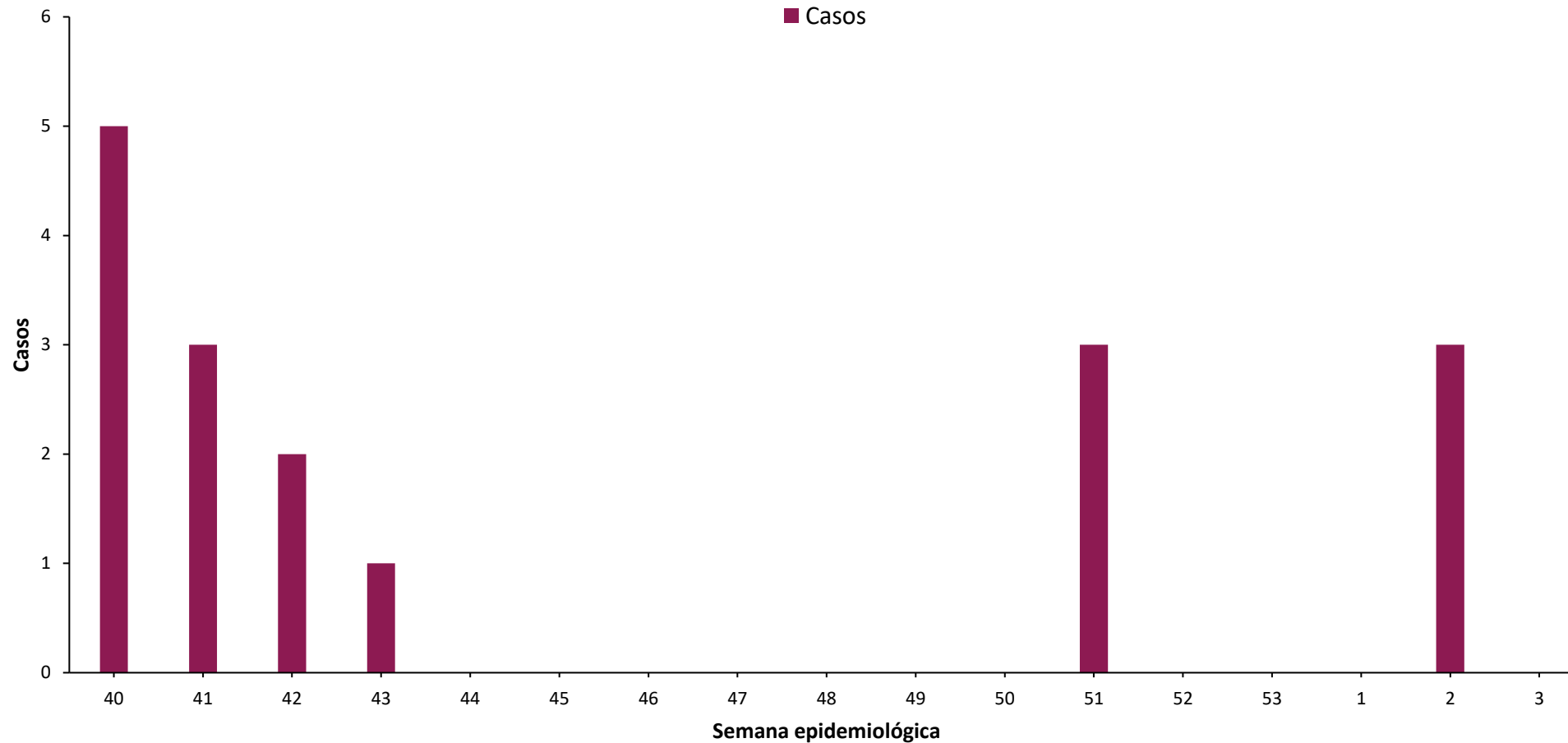
Distrito	Municipio	Sexo	Edad	Comorbilidades	Vacunación
1	Hermosillo	F	86	EPOC/DM2/HTA	No

Porcentaje de aparición de comorbilidades asociadas a defunciones por COVID 19, Temporada estacional 2025-2026



Informe Epidemiológico COVID-19, Temporada Estacional, Sonora 2025 - 2026

Casos confirmados* de COVID-19 por Temporada estacional 2025 - 2026



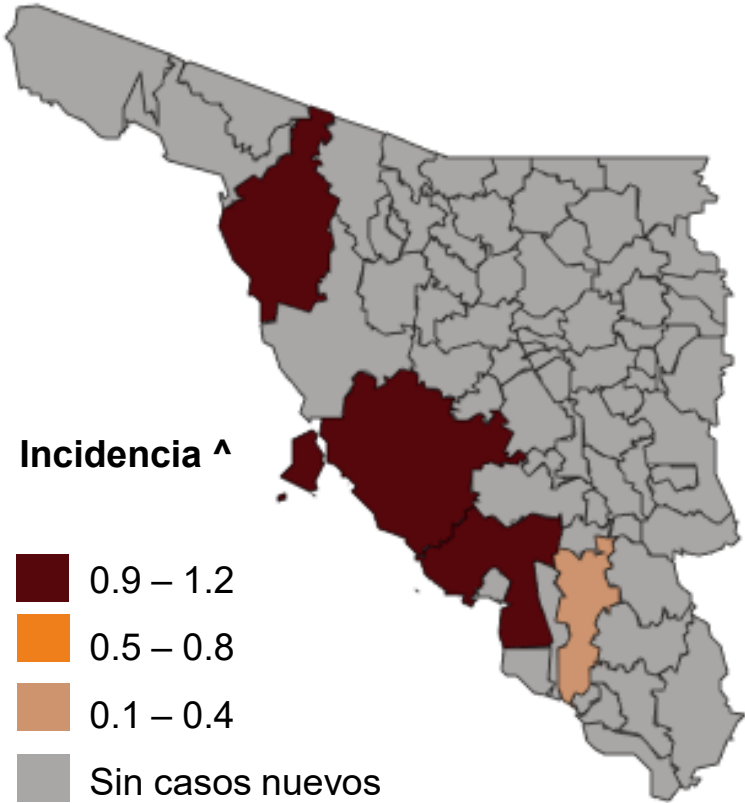
* Casos confirmados por semana de notificación

Informe Epidemiológico COVID-19, Temporada Estacional, Sonora 2025 - 2026

Casos acumulados de COVID-19 por municipio,
Temporada Estacional 2025 - 2026

DS	Municipio	Casos	Defunciones	IA*
1	Hermosillo	13	1	1.1
4	Cajeme	1	0	0.2
	Guaymas	2	0	1.2
2	Caborca	1	0	1
Total		17	1	0.5

*I.A: Incidencia por 100 000 hab



^Incidencia por 100 000 habitantes

Informe Epidemiológico COVID-19, Temporada Estacional, Sonora 2025 - 2026

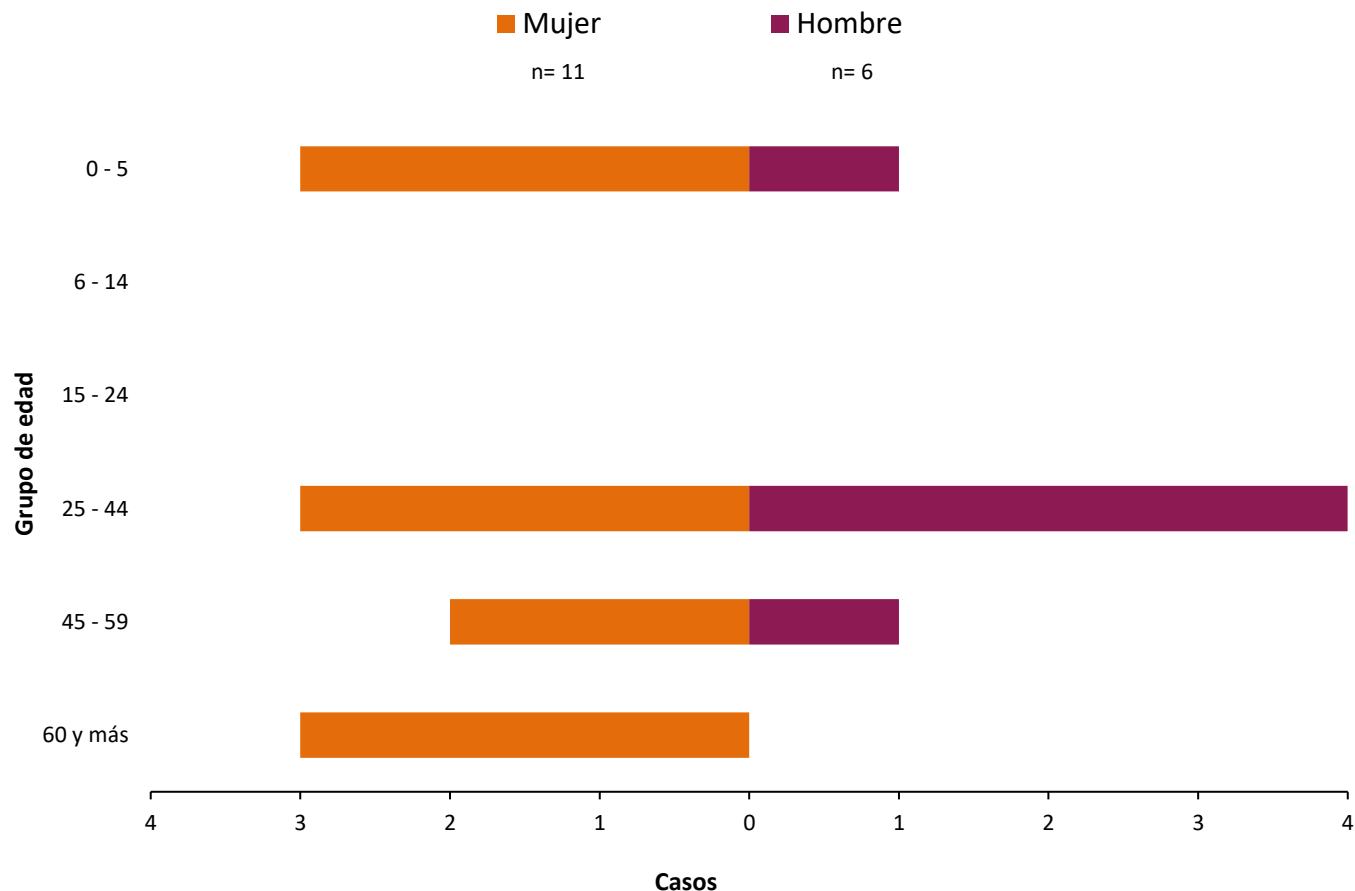
Durante la Temporada Estacional 2025 -
2026

35% **65%**
Hombres Mujeres

El grupo de edad más
afectado por incidencia son

25 - 44
Años

Casos de COVID-19 por Sexo y grupo de edad en Sonora, Temporada Estacional 2025 - 2026



Informe Epidemiológico de Influenza, Temporada Estacional, Sonora 2025 - 2026

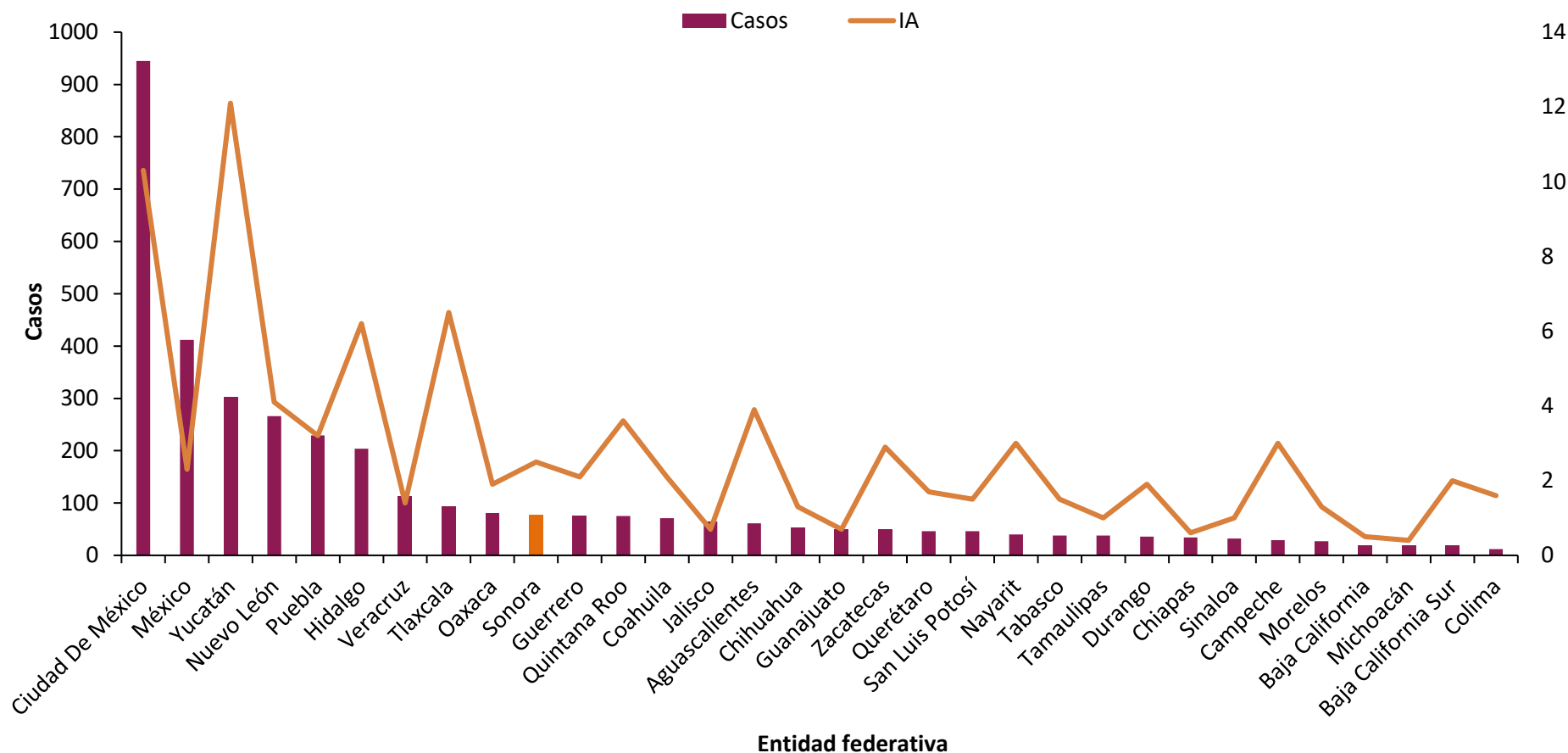
A nivel nacional, durante la
Temporada Estacional
2025 - 2026 se acumulan a
la SE 02

3,656

casos de Influenza.

Sonora acumula un total de
77 casos y una incidencia
de 2.5 por cada 100 mil
habitantes.

Casos confirmados de Influenza por Entidad,
Temporada estacional 2025-2026



* por cada 100 000 habitantes

Informe Epidemiológico de Influenza, Temporada Estacional, Sonora 2025 - 2026

Durante la Temporada Estacional 2025 - 2026 se han notificado 619 casos de ERV y se confirmaron:

90

Casos de Influenza*

50

Hospitalizados

2

Defunciones

Durante la SE 03 se confirmaron:

13

Casos de Influenza

1

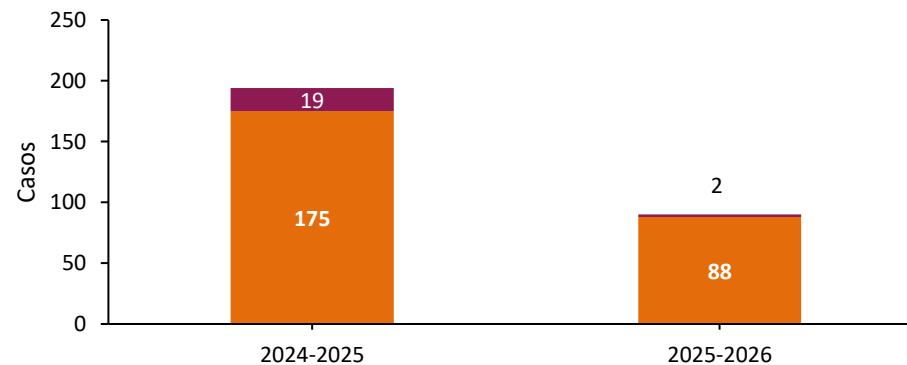
Defunción

De acuerdo a los datos de **SISVER****, desde el inicio de la Temporada Estacional 2025 - 2026, se han acumulado **619 casos sospechosos de ERV**; con **90 casos confirmados a influenza**, de ellos **68 del subtipo AH3N2 (76%)**, **13 del subtipo A (14%)**, **7 del subtipo viral AH1N1 (8%)**, **1 del subtipo viral B (1%)** y **1 no subtipificable (1%)** y **2 defunciones asociadas al subtipo AH1N1**.

De los casos subtipo AH3N2, no se tiene evidencia de que alguno corresponda a la variante subclado K (J.2.4.1).

A la misma semana epidemiológica de la Temporada Estacional 2024-2025, **se acumulaban 194 casos, con 19 defunciones asociadas**.

**Comparativo casos y defunciones Influenza,
Temporada estacional 2024-2025 y 2025 - 2026**



Temporada estacional

■ Casos no fatales ■ Defunciones

*Los casos pudieron haber iniciado síntomas en semanas anteriores.

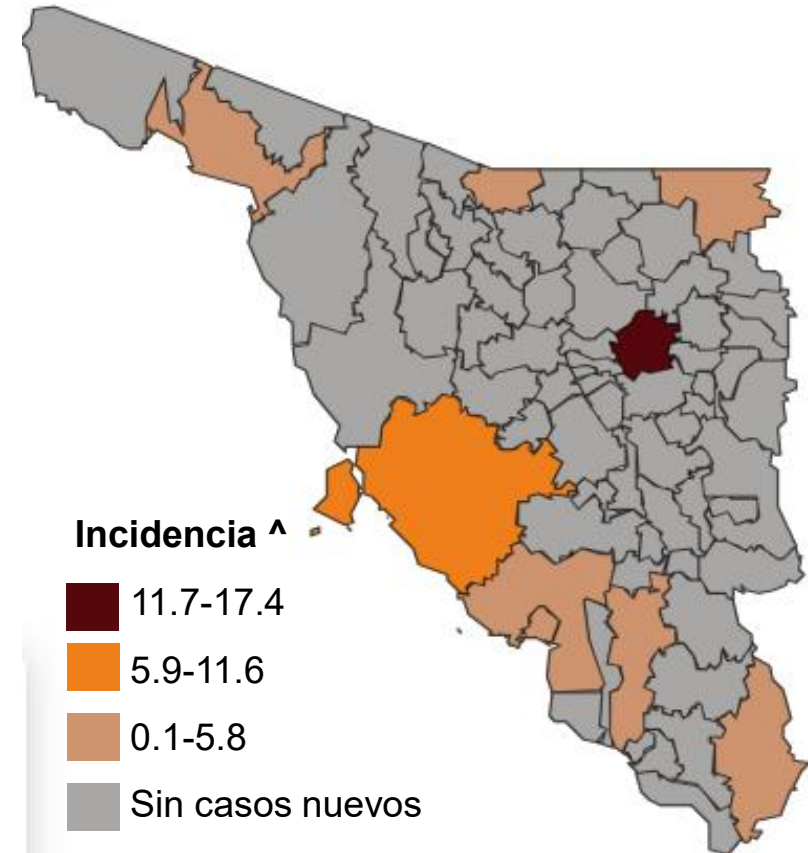
**Sistema de Vigilancia Epidemiológica de Enfermedades Respiratorias.

Fuente: Secretaría de Salud/Sistema Nacional de Vigilancia Epidemiológica/Sistema de Vigilancia Epidemiológica de Enfermedades Respiratorias/corte SE 03 2025 - 2026.

Informe Epidemiológico de Influenza, Temporada Estacional, Sonora 2025 - 2026

Casos acumulados de Influenza por municipio, Temporada Estacional 2025 - 2026

DS	Municipio	Casos	Defunciones	IA*
1	Hermosillo	70	1	6.7
	Cumpas	1	0	17.4
3	Agua Prieta	4	0	4
	Nogales	1	0	0.3
4	Cajeme	10	1	2.2
	Empalme	1	0	1.9
	Guaymas	1	0	0.6
5	Álamos	1	0	4
6	Puerto Peñasco	1	0	1.5
Total		90	2	2.8



^Incidencia por 100 000 habitantes

Informe Epidemiológico de Influenza, Temporada Estacional, Sonora 2025 - 2026

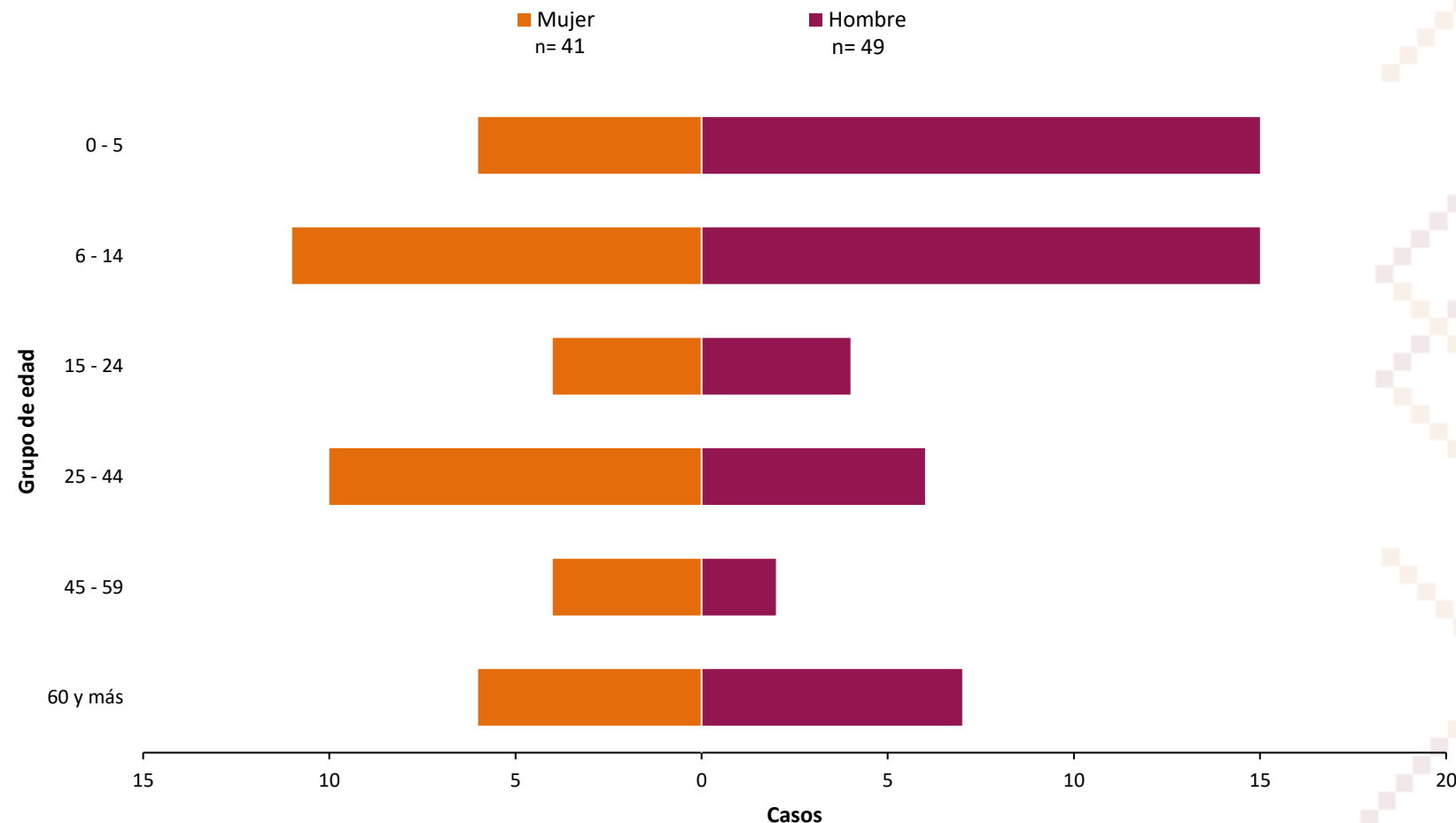
**Durante la Temporada
Estacional 2025 - 2026**

54% **46%**
Hombres Mujeres

**El grupo de edad más
afectado por incidencia son**

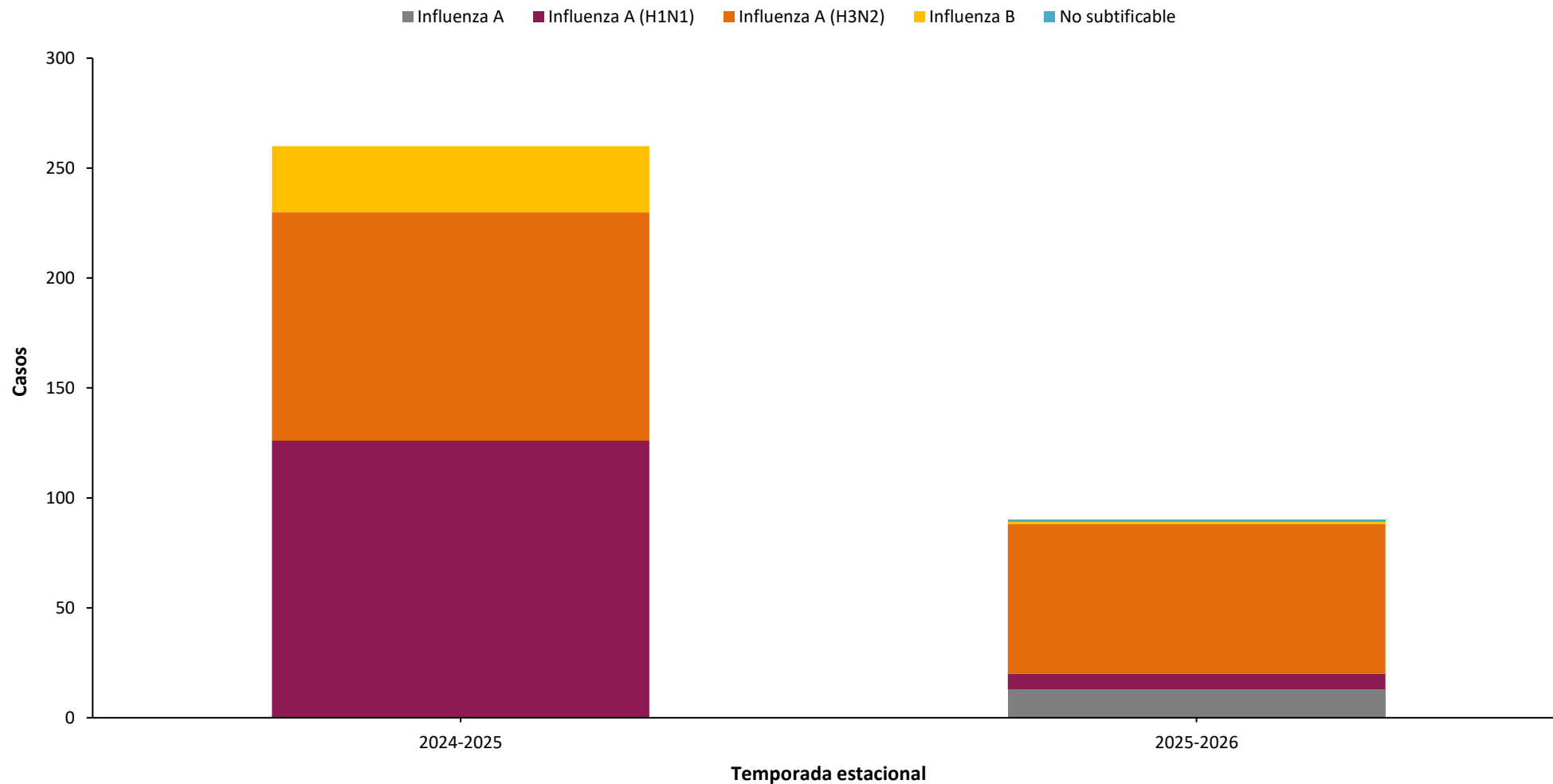
6 – 14
Años

Casos de Influenza por Sexo y grupo de edad en Sonora, Temporada estacional 2025-2026



Informe Epidemiológico de Influenza, Temporada Estacional, Sonora 2025 - 2026

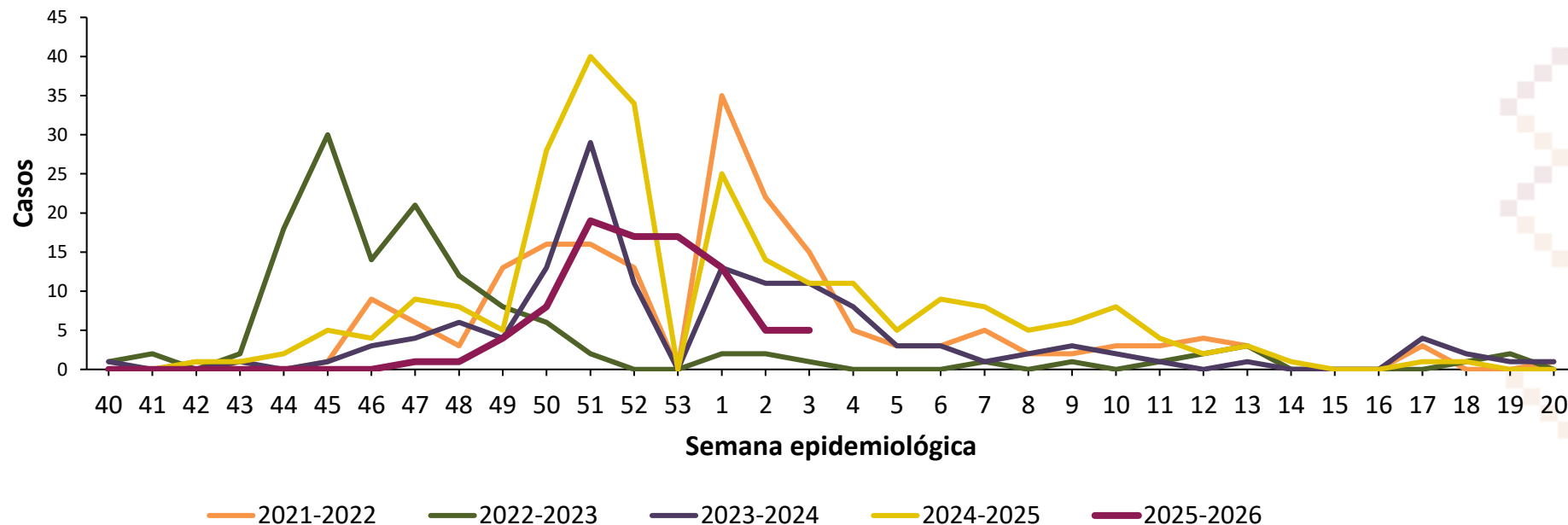
Casos de influenza por Temporada estacional y subtipo viral Sonora, 2024-2025 y 2025-2026



Informe Epidemiológico de Influenza, Temporada Estacional, Sonora 2025 - 2026

Casos de Influenza por semana de inicio de síntomas,* Temporada Estacional de 2021 a 2026

En comparación con los últimos tres años, durante la **Temporada 2025-2026**, se ha observado **una disminución en los casos** de Influenza.

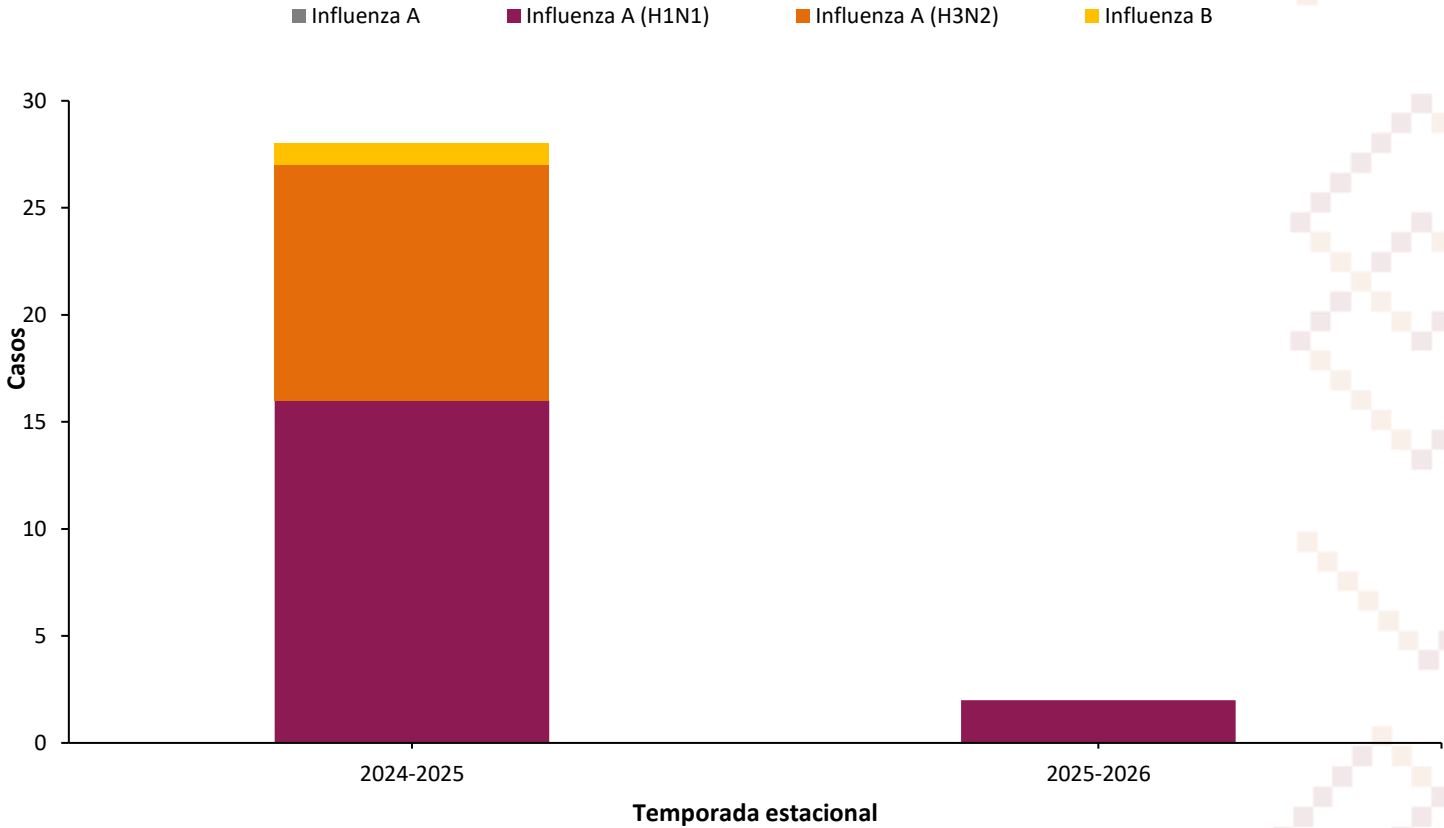


Informe Epidemiológico de Influenza, Temporada Estacional, Sonora 2025 - 2026

Descripción de defunciones por Influenza,
Temporada estacional 2025 - 2026

DS	Municipio	Casos	Defunciones	IA*
1	Hermosillo	70	1	0.1
4	Cajeme	10	1	0.1
Total		80	1	0.1

Defunciones de influenza por Temporada estacional y subtipo viral
Sonora, 2024 -2025 y 2025-2026



Informe Epidemiológico Otros Virus Respiratorios, Temporada Estacional, Sonora 2025 - 2026

Durante la Temporada Estacional 2025 - 2026 se notificaron 619 casos de ERV y se confirmaron:

29

Casos de OVR*

28

Hospitalizado

1

Defunciones

Durante la SE 03 se confirmaron:

6

Casos de OVR

1

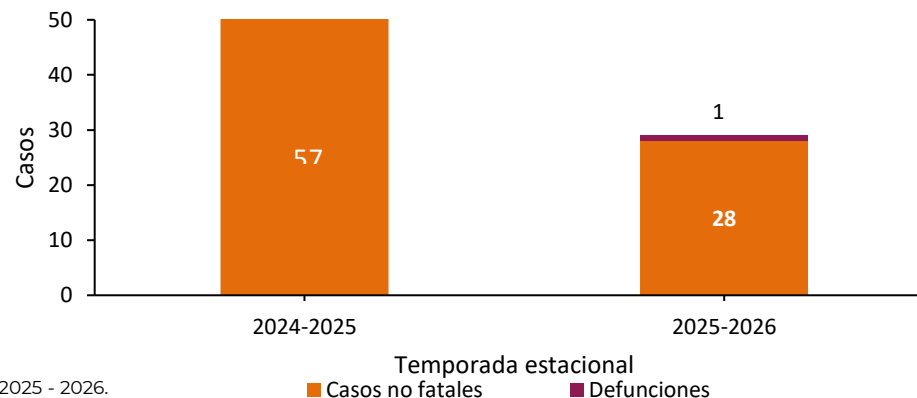
Defunciones

De acuerdo a los datos de **SISVER****, desde el inicio de la Temporada Estacional 2025 - 2026, se han confirmado **29 casos de infección por otros virus respiratorios (OVR) y 1 defunción asociada.**

Los casos corresponden en específico a infección por Virus sincicial respiratorio – VSR 14 (48%) Enterovirus 6 (21%), Adenovirus 4 (14%), Metapneumovirus 2 (8%), Bocavirus 1 (3%) y Corona NL63 1 (3%), No subtipificable 1 (3%)

A la misma semana epidemiológica de la Temporada Estacional 2024-2025, **se acumulaban 57 casos, y 0 defunciones asociadas.**

Comparativo casos y defunciones OVR por Temporada estacional, 2024-2025 y 2025-2026



*Los casos pudieron haber iniciado síntomas en semanas anteriores.

**Sistema de Vigilancia Epidemiológica de Enfermedades Respiratorias.

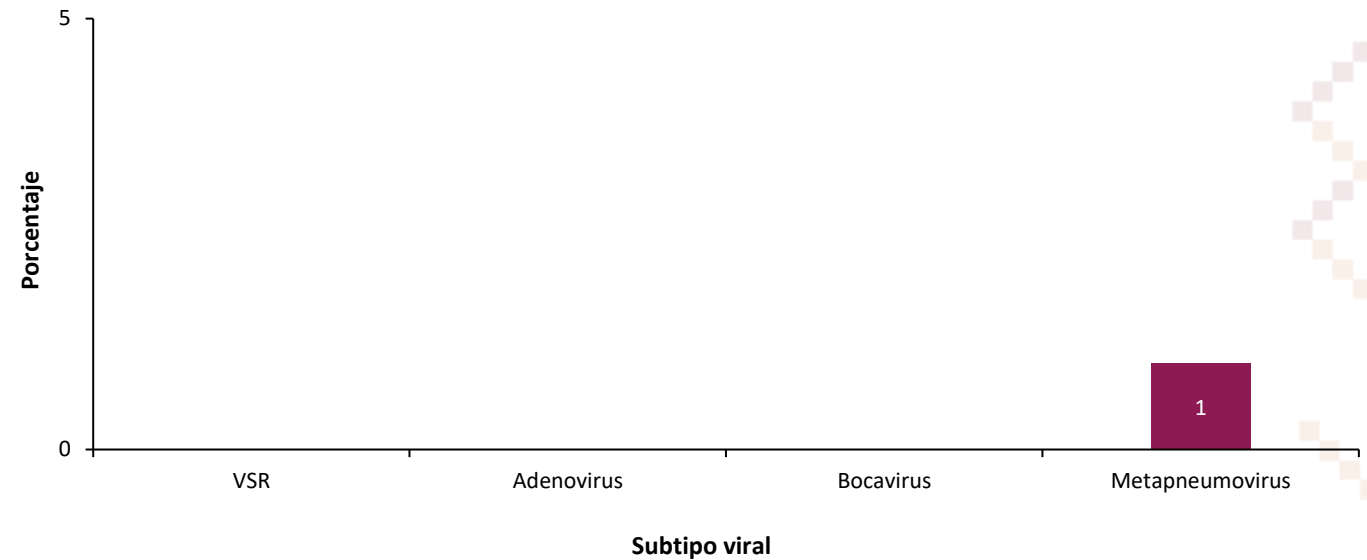
Fuente: Secretaría de Salud/Sistema Nacional de Vigilancia Epidemiológica/Sistema de Vigilancia Epidemiológica de Enfermedades Respiratorias/corte SE 03 2025 - 2026.

Informe Epidemiológico de OVR, Temporada Estacional, Sonora 2025 - 2026

Descripción de defunciones por OVR, Temporada estacional 2025 - 2026

DS	Municipio	Casos	Defunciones	IA*
1	Hermosillo	1	1	0.1
Total		1	1	0.1

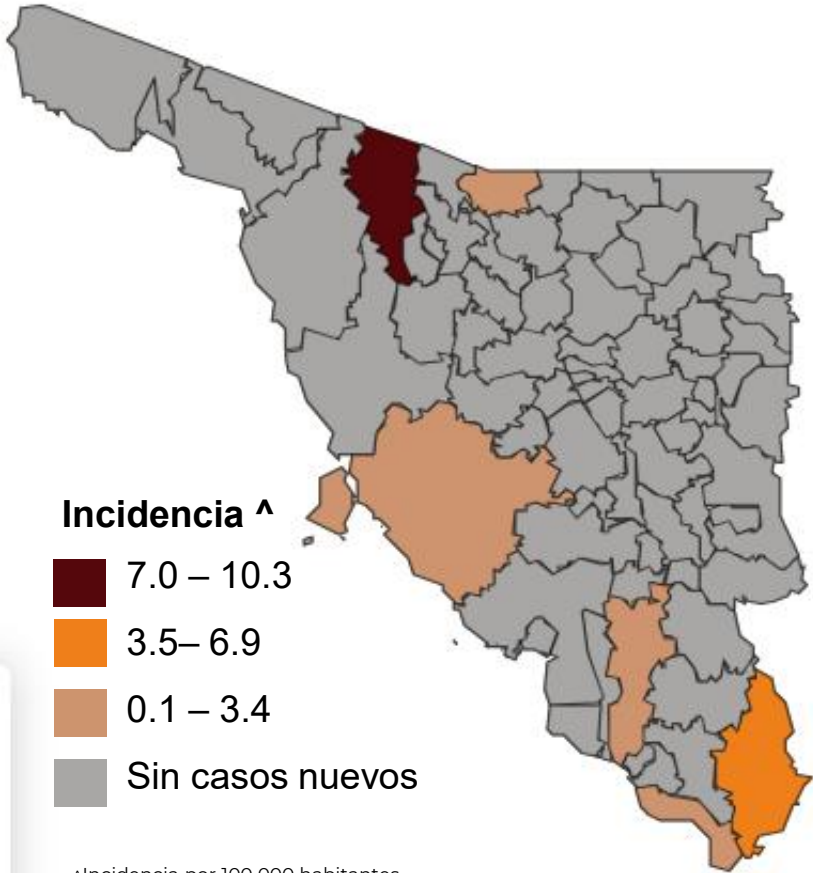
Porcentaje de Defunciones por tipo viral, Temporada Estacional 2024-2025, 2025-2026



Informe Epidemiológico de OVR, Temporada Estacional, Sonora 2025 - 2026

Casos acumulados de OVR por municipio,
Temporada Estacional 2025 - 2026

DS	Municipio	Casos	Defunciones	IA*
01	Hermosillo	23	1	2.2
02	Altar	1	0	10.3
03	Nogales	1	0	0.3
04	Cajeme	2	0	0.4
05	Huatabampo	1	0	1.3
	Álamos	1	0	4
Total		29	1	0.9

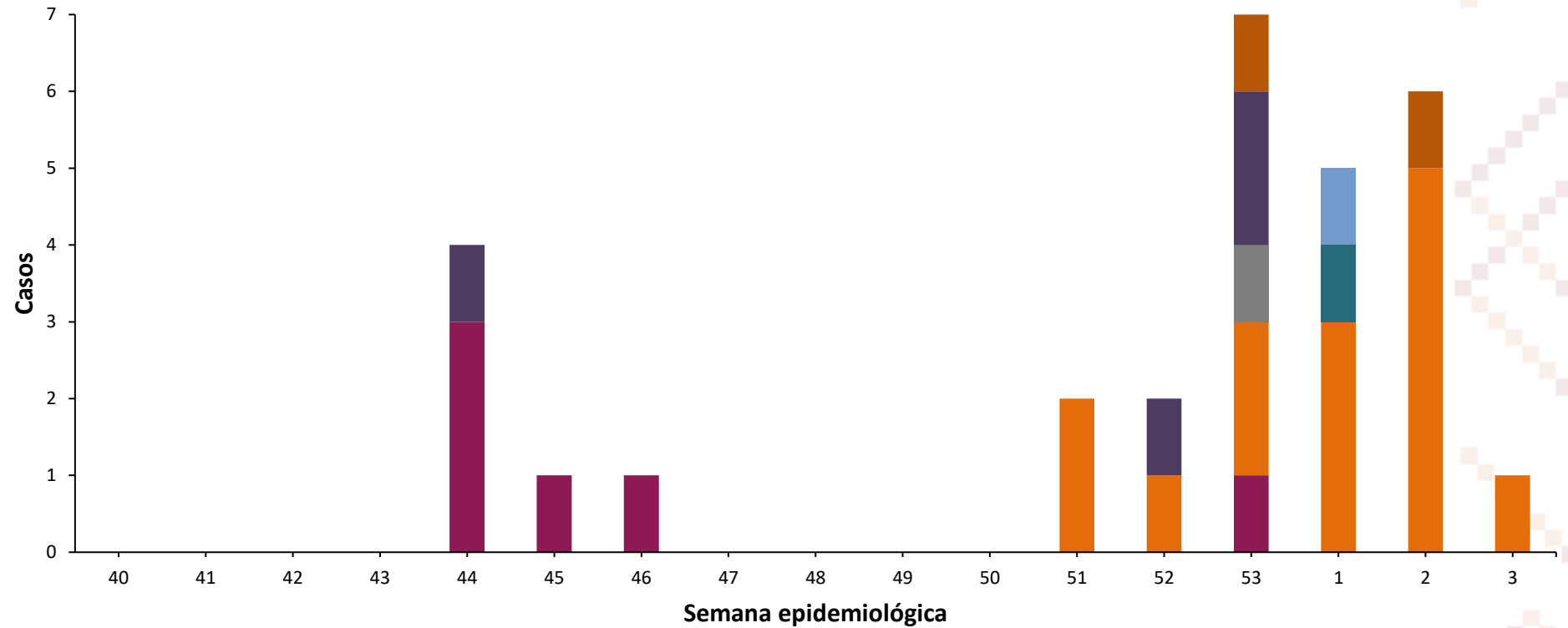


*Por cada 100 mil habitantes

Informe Epidemiológico de OVR, Temporada Estacional, Sonora 2025 - 2026

**Durante el inicio
de la Temporada
Estacional 2025 -
2026, se han
presentado 29
casos**

Casos de Otros Virus Respiratorios por semana de inicio de síntomas*
Temporada estacional 2025 - 2026



■ ENTEROV//RHINOVIRUS ■ VSR ■ BOCAVIRUS ■ ADENOVIRUS ■ CORONA NL63 ■ METAPNEUMOVIRUS ■ NO SUBTIFICADO

*Los casos pudieron haber iniciado síntomas en semanas anteriores.

Fuente: Secretaría de Salud/Sistema Nacional de Vigilancia Epidemiológica/Sistema de Vigilancia Epidemiológica de Enfermedades Respiratorias/corte SE 03 2025 - 2026.

Informe Epidemiológico de OVR, Temporada Estacional, Sonora 2025 - 2026

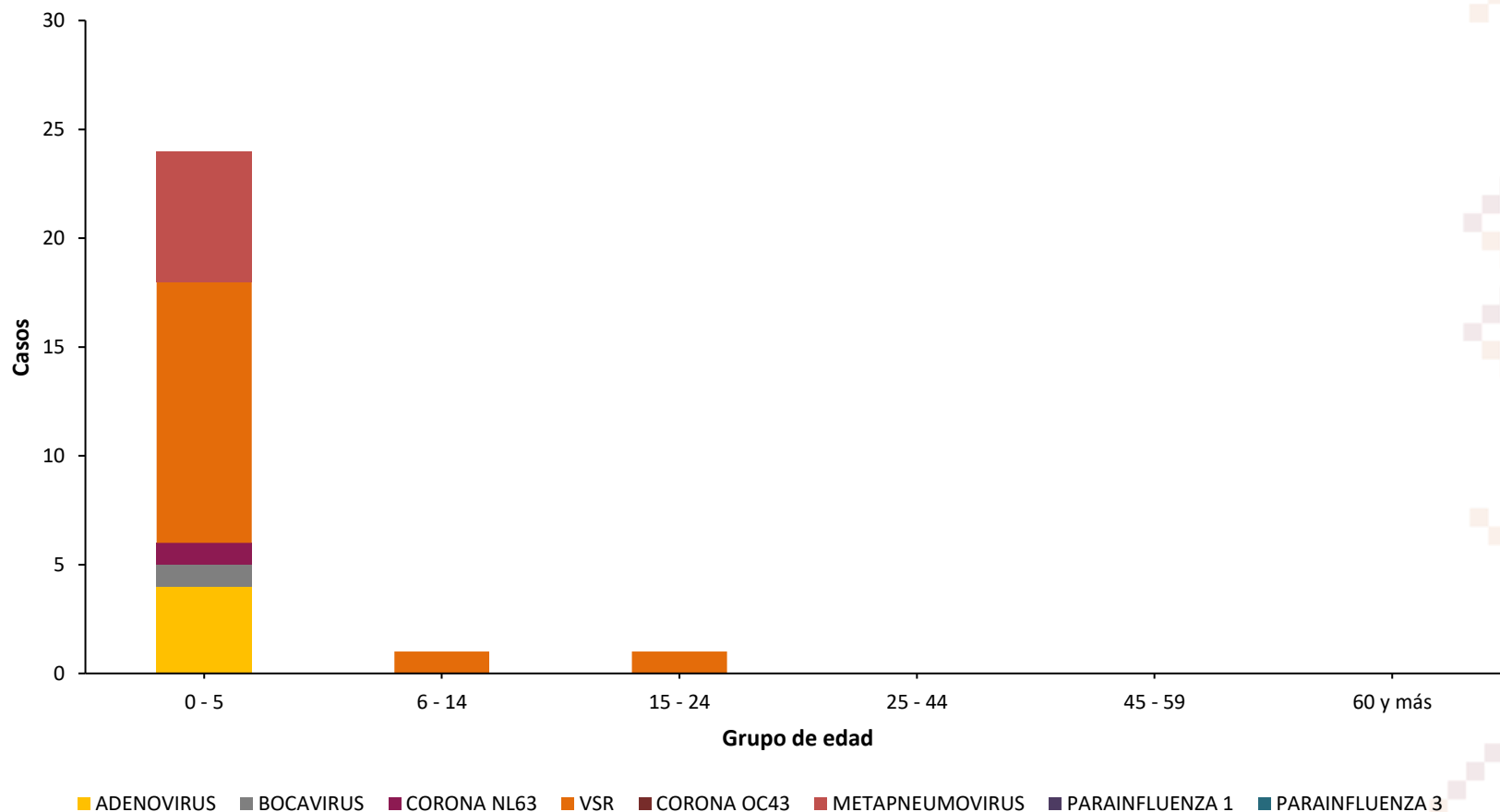
Durante la Temporada Estacional 2025 - 2026
los casos se presentaron en

48% Hombres
52% Mujeres

El grupo de edad más
afectado por número de casos

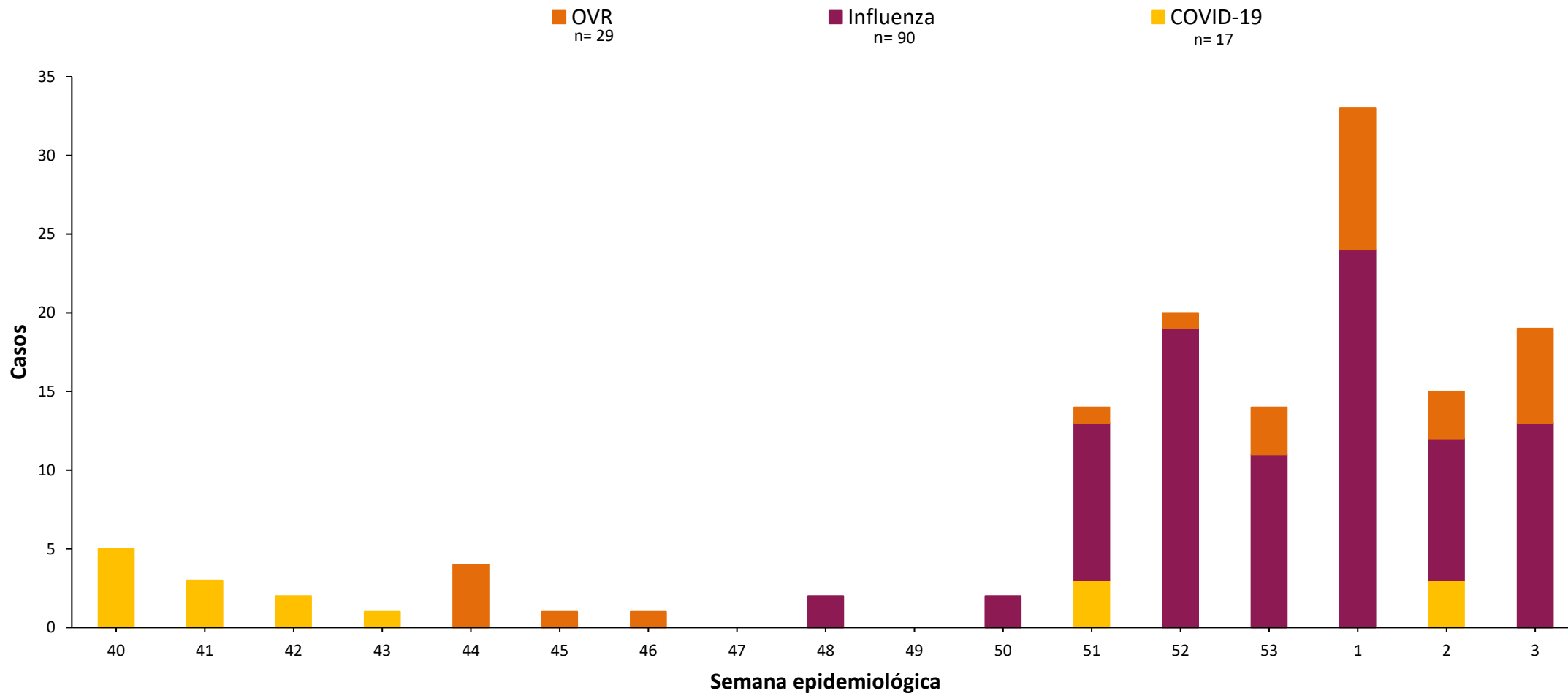
0-5 años
Años

Casos de Otros Virus por grupo de edad en Sonora,
Temporada estacional 2025-2026



Informe Epidemiológico de OVR, Temporada Estacional, Sonora 2025 - 2026

Casos confirmados de ERV, por Semana Epidemiológica durante la Temporada estacional 2025 - 2026



8 Recomendaciones Generales para Prevenir Enfermedades Respiratorias Virales



Uso de cubrebocas

En personas vulnerables y
ante síntomas
respiratorios.



Lavado de manos

Usar agua y jabón/gel
antibacterial 70%.



Técnica de etiqueta al toser o estornudar

Cubrir nariz y boca.



Limpieza correcta

De manera constante con
agua y jabón, y desinfectar
ante enfermedad
respiratoria.



Ventilación de espacios

En sitios cerrados, permitir la
entrada de la luz del sol, sin
ponerse en riesgo por
temperaturas extremas.



Identificación de signos y síntomas

Ante síntomas leves, reposar
en casa; si hay sintomatología
de gravedad o en personas
vulnerables, acudir a la unidad
de salud correspondiente.



Identificación de dos casos o más

Ante la presencia de 2 o más casos,
no se justifica el cese de actividades
en el entorno; valorar cada evento
por parte del Distrito de Salud y la
instancia correspondiente.



Vacunación

Cumplir con esquema de
vacunación correspondiente en
la unidad de salud más cercana.

Directorio

Dr. José Luis Alomía Zegarra
Secretario de Salud Pública

Dr. Jorge Laureano Eugenio
Subsecretario de Servicios de Salud Colectiva

Dra. María Angélica Campa Peñúñuri
Encargada de despacho de la Dirección General de Servicios de Salud Pública

Dr. Universo Ortiz Arballo
Director de Inteligencia e Información en Salud

Dra. Ana Luz Blancas García
Subdirectora de Sistemas Especiales e información epidemiológica

Dra. Paulina Flores Terrazas
Responsable de la Vigilancia Epidemiológica de Enfermedad Respiratoria Viral