



# Informe Epidemiológico Semanal de Enfermedades Transmitidas por Vector (Dengue, Zika, Chikungunya), Sonora 2026

Semana Epidemiológica (SE) 03, del 18 al 24 de enero de 2026

# Informe Epidemiológico Dengue, Sonora 2026

A nivel nacional se  
acumulan a la SE 02

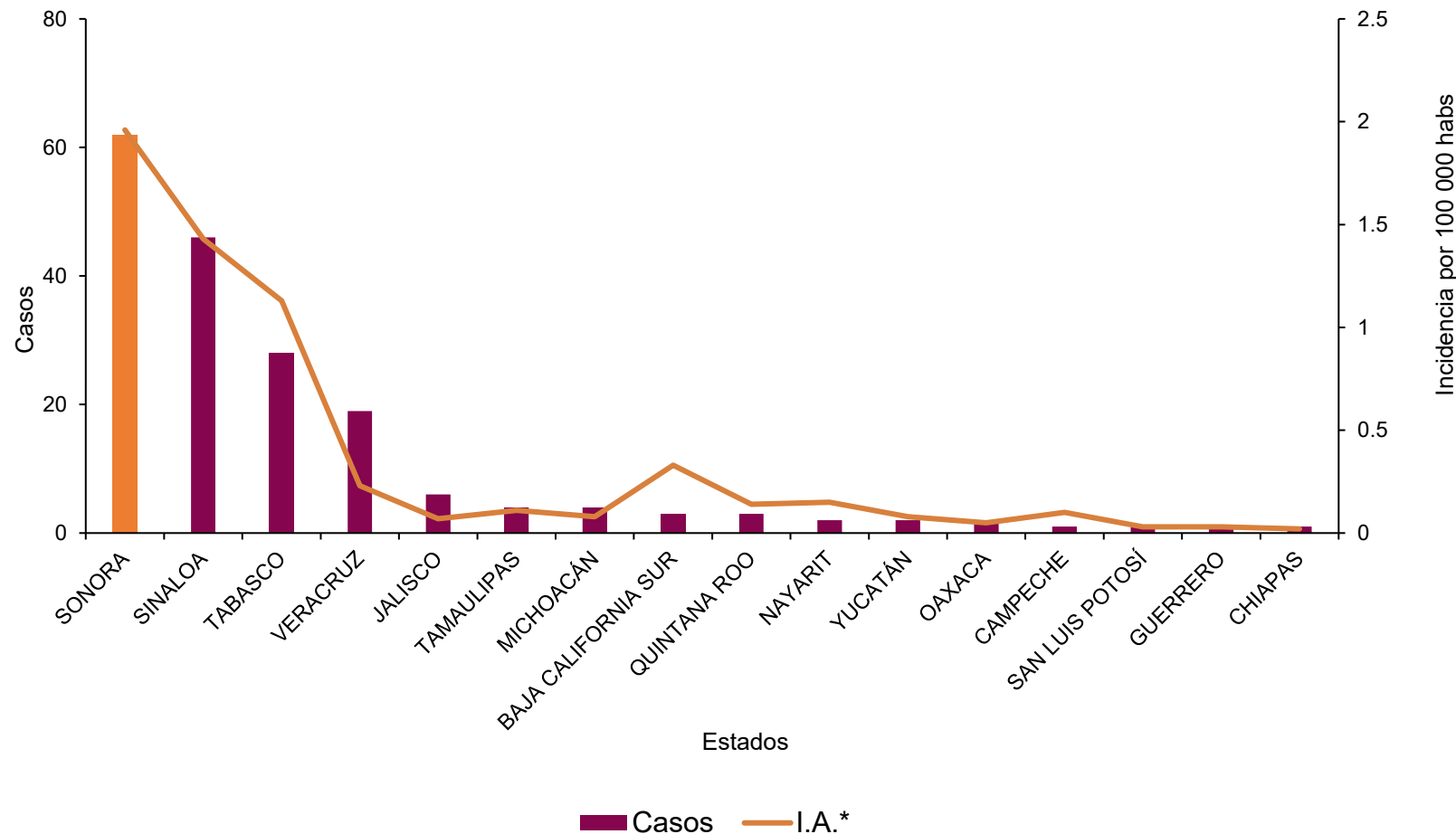
**185**

casos de Dengue.

Sonora registra 62 casos y  
una incidencia de 1.96 por  
100 mil habitantes.

El 87% de los casos  
confirmados del país lo  
concentra: Sonora (62),  
Sinaloa (46), Tabasco (28),  
Veracruz (19) y Jalisco (6).

Casos confirmados de Dengue por entidad, SE 02  
México 2026



\* por cada 100 000 habitantes

# Informe Epidemiológico Dengue, Sonora 2026

En la Semana Epidemiológica No. 03 del 2026, se estudiaron 135 casos sospechosos de dengue, de ellos se confirmaron:

70

Casos<sup>^</sup>

0

Defunciones

Durante el año 2026, se han estudiado 404 casos sospechosos de dengue, de ellos se confirmaron:

132

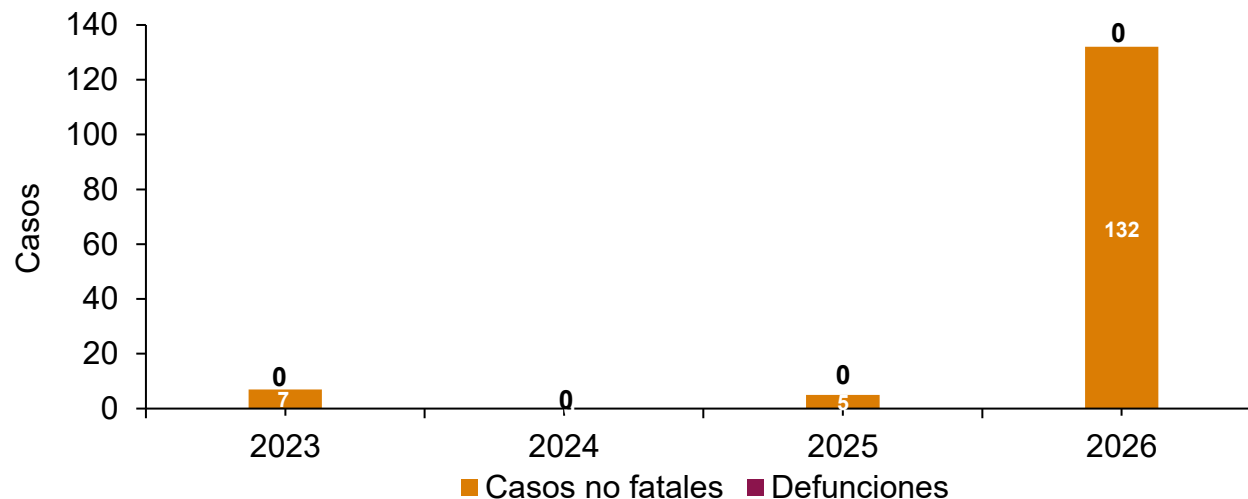
Casos\*

0

Defunciones\*

- De acuerdo con los datos de SINAVE\*\* cierre preeliminar, durante el 2025 se acumularon 11,383 casos sospechosos de Dengue; **4,532 de ellos fueron confirmados y 5 defunciones.**
- A la misma semana epidemiológica del 2025, **se acumulaban 5 casos, y 0 defunciones.**

## Comparativo de Dengue a la SE 03, Sonora 2023-2026



Fuente: SINAVE/DGE/SALUD/Sistema Especial de Vigilancia Epidemiológica de Enfermedades Transmitidas por Vector con información a la SE 03 2026

<sup>^</sup> Los casos confirmados pertenecen a los municipios de Cajeme (18), Hermosillo (17), Empalme y Guaymas (10 cada uno); Etchojoa y Navojoa (4 cada uno); Álamos (2), Huatabampo, Moctezuma, Nogales, SIRM y SLRC (1 cada uno).

\*Corresponden a los casos que se confirmaron por laboratorio durante la semana señalada, la mayoría de ellos (o todos) son con fecha de inicio de síntomas de semanas anteriores.

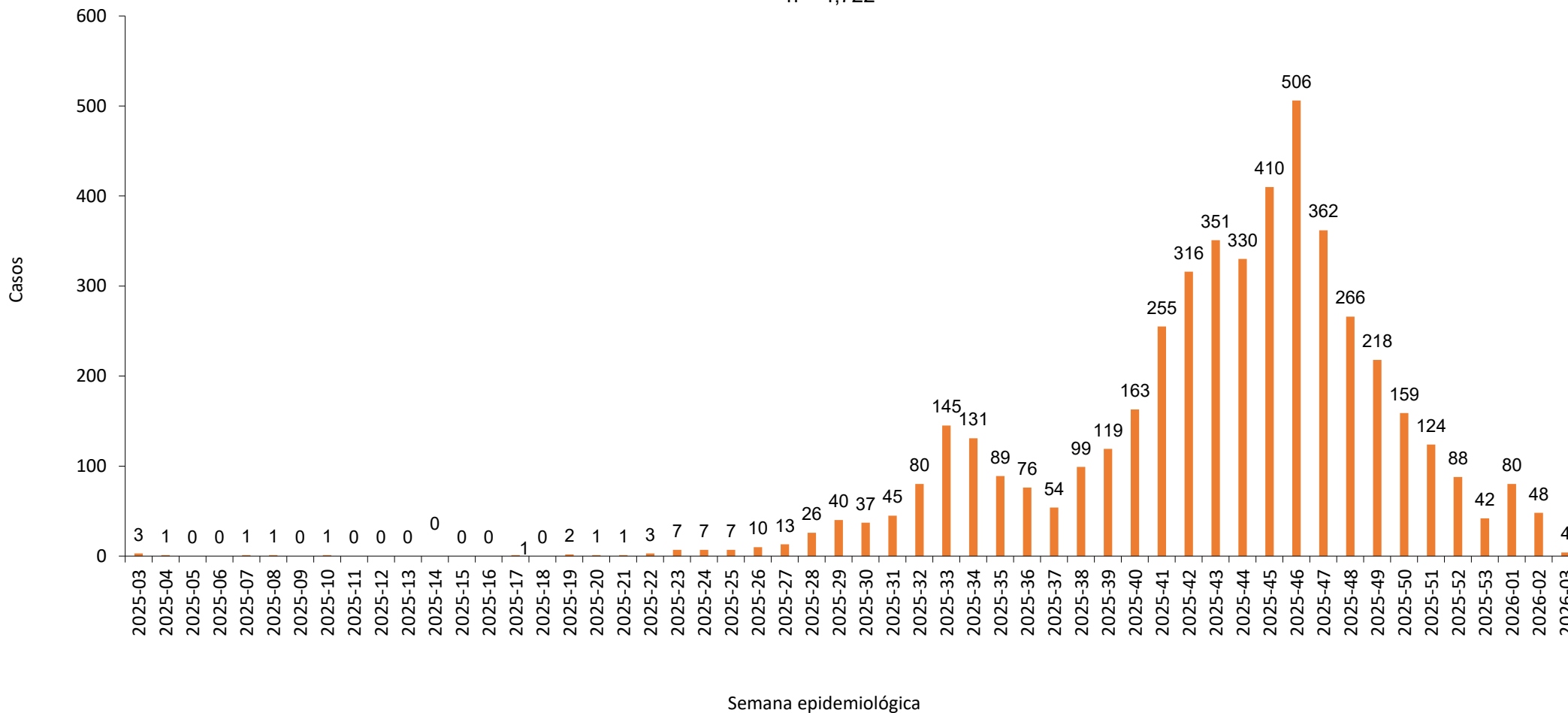
Las cifras del acumulado de casos y/o defunciones puede variar debido a los casos notificados de manera extemporánea y reclasificación de estos.

\*\* Sistema Nacional de Vigilancia Epidemiológica.

# Informe Epidemiológico Dengue, Sonora 2026

## Casos de Dengue por semana epidemiológica de inicio de síntomas ( SE 03 2025 - SE 03 2026)

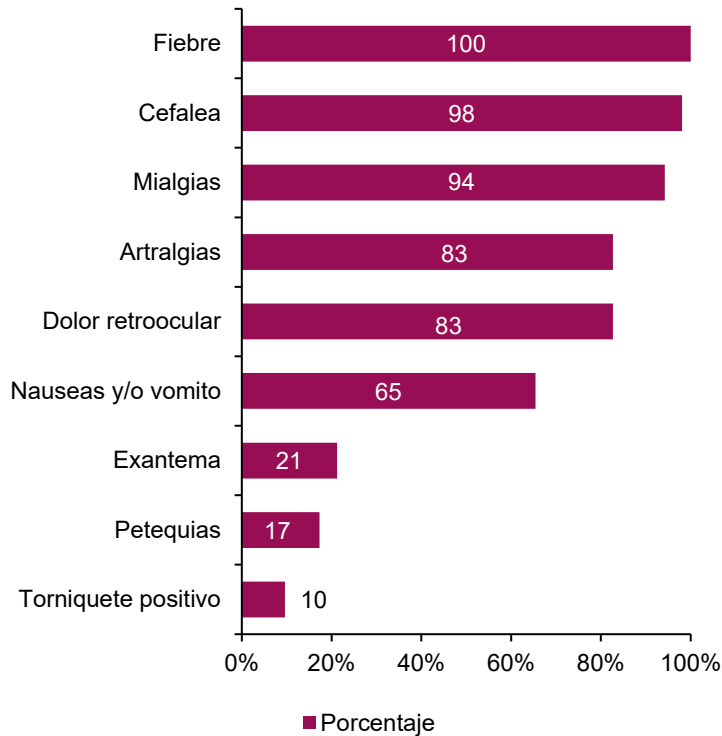
n = 4,722



# Sintomatología presentada en casos de Dengue con base en su clasificación, 2026

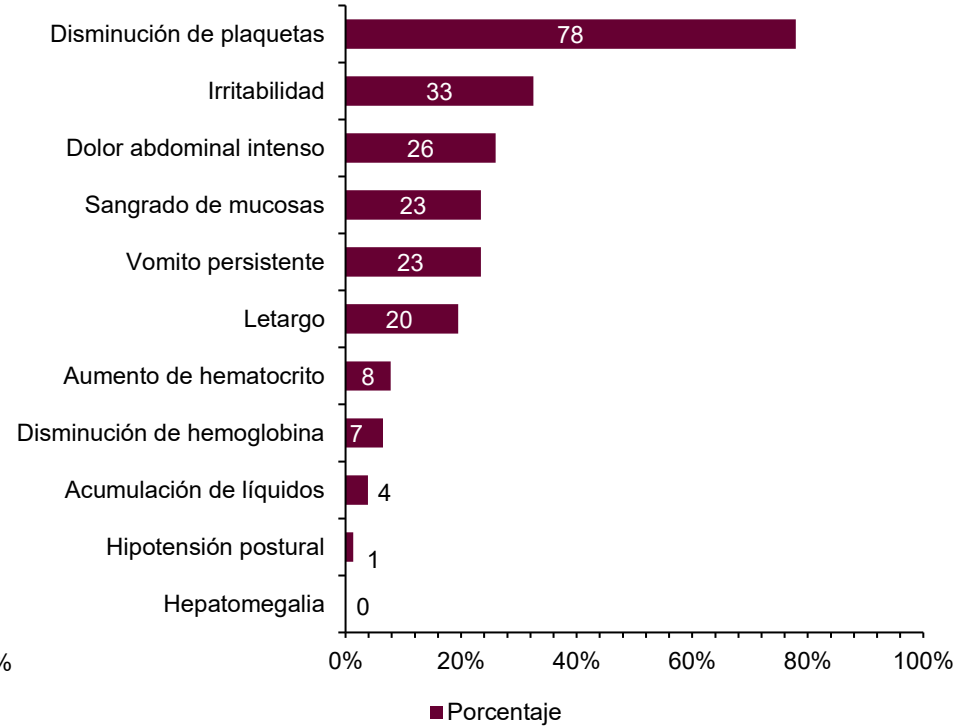
## Dengue No Grave (DNG)

n= 52



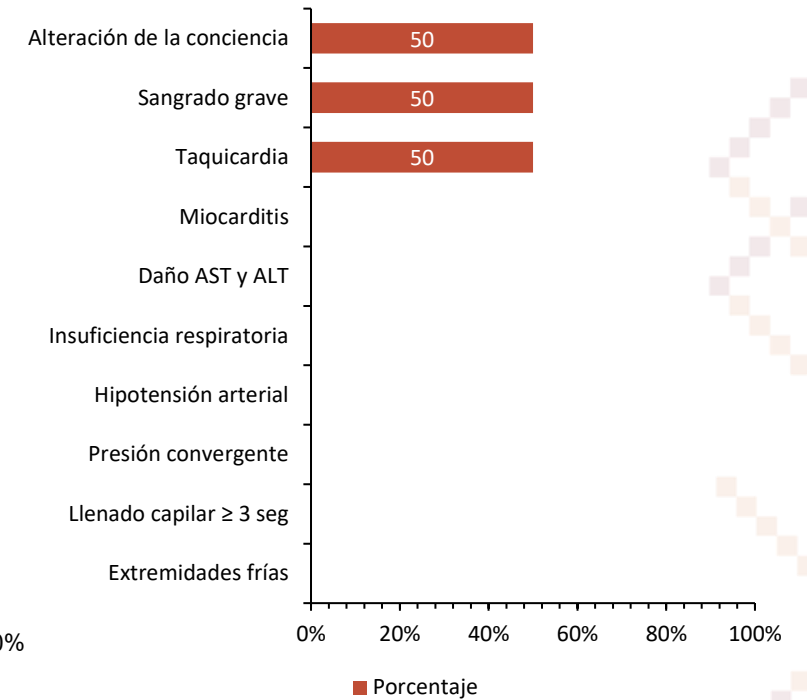
## Dengue Con Signos de Alarma (DCSA)

n= 78



## Dengue Grave (DG)

n= 2

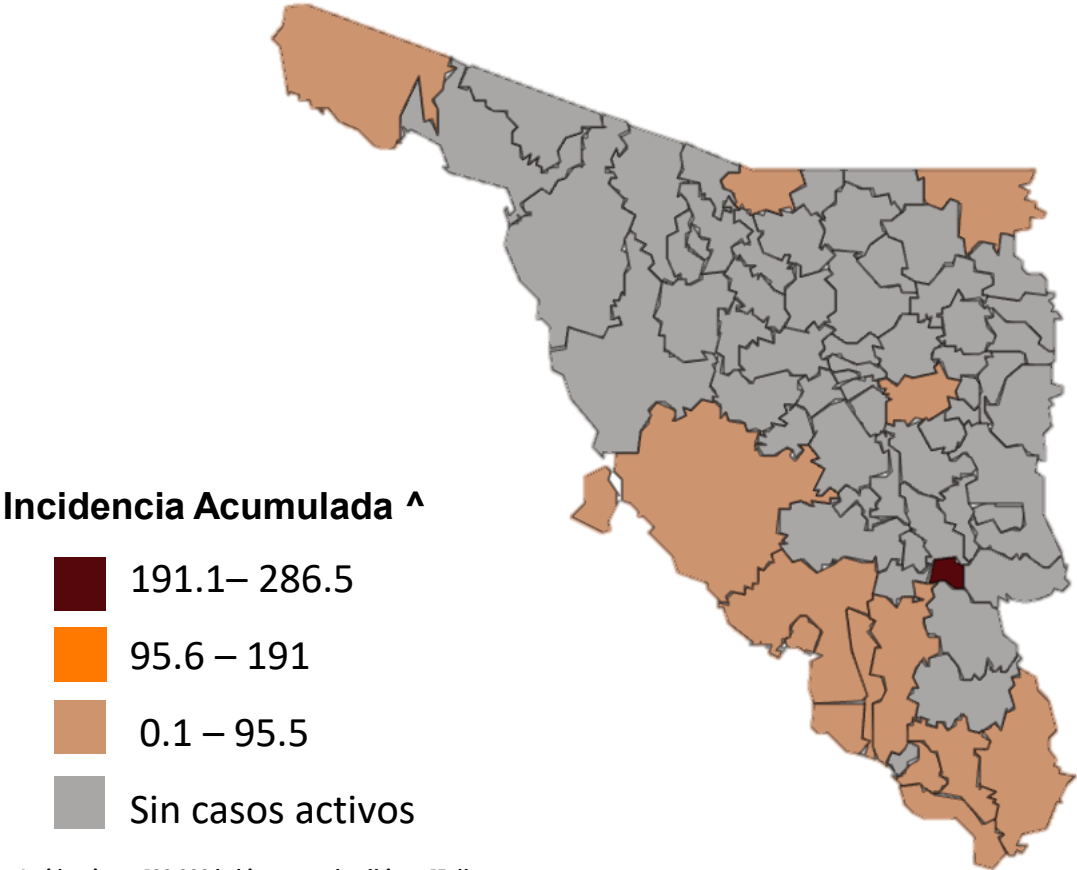


# Casos confirmados de Dengue, Sonora 2026

Casos y Defunciones de Dengue por municipio de residencia

Municipio	Casos	I.A^	Defunciones	T.M.
Ónavas	1	286.5	0	0
Empalme	18	34.6	0	0
Moctezuma	1	17.9	0	0
Guaymas	20	12.4	0	0
Álamos	3	12	0	0
SIRM	1	6.9	0	0
Cajeme	29	6.4	0	0
Etchojoa	4	6.4	0	0
Hermosillo	44	4.3	0	0
Bácum	1	4.2	0	0
Huatabampo	2	2.6	0	0
Navojoa	4	2.3	0	0
Agua Prieta	1	1	0	0
Nogales	2	0.7	0	0
SLRC	1	0.5	0	0
Totales	132	4.2	0	0

^ Incidencia por 100 000 habitantes.  
T.M.: Tasa de Mortalidad por 100,000 habitantes.







# Informe Epidemiológico Chikungunya y Zika, Sonora 2026

Semana Epidemiológica (SE) 03, del 18 al 24 de enero de 2026

# Informe Epidemiológico Zika y Chikungunya, Sonora 2026

## Chikungunya

En Sonora han transcurrido 9 años y seis meses sin casos de Chikungunya, el último caso ocurrió en la semana epidemiológica 26 de 2016.

A nivel nacional durante el año 2026, se ha registrado 1 caso en el estado de Chiapas.

En el 2025 a nivel nacional, se registraron 9 casos en los estados de Quintana Roo (6), Chiapas (2) y Yucatán (1).

## Zika

Han transcurrido 6 años y un mes sin casos de Zika en el Estado; el último caso registrado ocurrió en la semana epidemiológica 49 de 2019.

A nivel nacional durante el año 2026, no se registran casos.

Durante el 2025 a nivel nacional, se confirmaron 4 casos de Zika en los estados de Veracruz (2), Michoacán y Oaxaca (1 cada uno).



# Medidas de Prevención **DENGUE**



## **LAVA**

Cepilla con agua y jabón cada tercer día el interior de bebederos de mascotas, floreros, o depósitos que acumulen agua



## **TAPA**

Siempre todo contenedor donde almacenes agua, así como tinacos, tambos y cubetas.



## **VOLTEA**

Objetos que no utilices y que acumulen agua.



## **TIRA**

Objetos que no utilices como platos, vasos, y basura.



## **UTILIZA**

De preferencia camisa manga larga, y utiliza repelente antimosquitos.

# Directorio

Dr. José Luis Alomía Zegarra  
**Secretario de Salud Pública**

Dr. Jorge Laureano Eugenio  
**Subsecretario de Servicios de Salud Colectiva**

Dra. María Angélica Campa Peñúñuri  
**Encargada de despacho de la Dirección General de Servicios de Salud Pública**

Dr. Universo Ortiz Arballo  
**Director de Inteligencia e Información en Salud**

Dra. Ana Luz Blancas García  
**Subdirectora de Sistemas Especiales e información epidemiológica**

Q.B.C. Jesús Manuel Contreras García  
**Responsable del Sistema Especial de Vigilancia Epidemiológica de Enfermedades Transmitidas por Vector**