

# Informe Epidemiológico Semanal de Enfermedades Respiratorias Virales, Temporada Estacional, Sonora 2025 - 2026

Semana epidemiológica SE 02 , del 11 al 17 de enero 2026

# Informe Epidemiológico semanal de Enfermedades Respiratorias Virales, Sonora 2025 - 2026

Actualmente en el estado contamos con **15 Unidades Monitoras de Enfermedad Respiratoria (USMER)**

- Con la conclusión de la emergencia sanitaria por Covid-19, se estableció que la **vigilancia epidemiológica** será **exclusivamente** en **Unidades de Salud Monitoras de Enfermedad Respiratoria Viral (ERV)**
- La confirmación de casos para la **vigilancia epidemiológica** se realizará **exclusivamente** mediante la prueba de RT-PCR\*\* realizadas por laboratorios de la Red Nacional de Laboratorios Estatales de Salud Pública (RNLSP).

## Unidades Monitoras ERV

DS*	Institución	Unidad	Municipio
	SSA	Hospital General del Estado Hospital Infantil del Estado de Sonora	
01	IMSS	Hospital Ginecopediatría Hospital General de Zona No. 14	Hermosillo
	ISSSTE	Dr. Fernando Ocaranza	
	ISSSTESON	Centro Médico Dr. Ignacio Chávez	
02	SSA	Hospital General Caborca	Caborca
	SSA	Hospital General Agua Prieta	Agua Prieta
03	SSA	Hospital General Nogales	Nogales
	IMSS	Hospital General de Zona No. 5	
	SSA	Hospital General Cd. Obregón	Cajeme
04	IMSS	Hospital General Regional No.1	
	SSA	Hospital General Guaymas	Guaymas
05	SSA	Hospital General Navojoa	Navojoa
06	SSA	Hospital Integral Puerto Peñasco	Puerto Peñasco

\*Distritos de Salud.

\*\*Prueba de reacción en cadena de la polimerasa en tiempo real.

# Informe Epidemiológico COVID-19, Temporada Estacional, Sonora 2025 - 2026

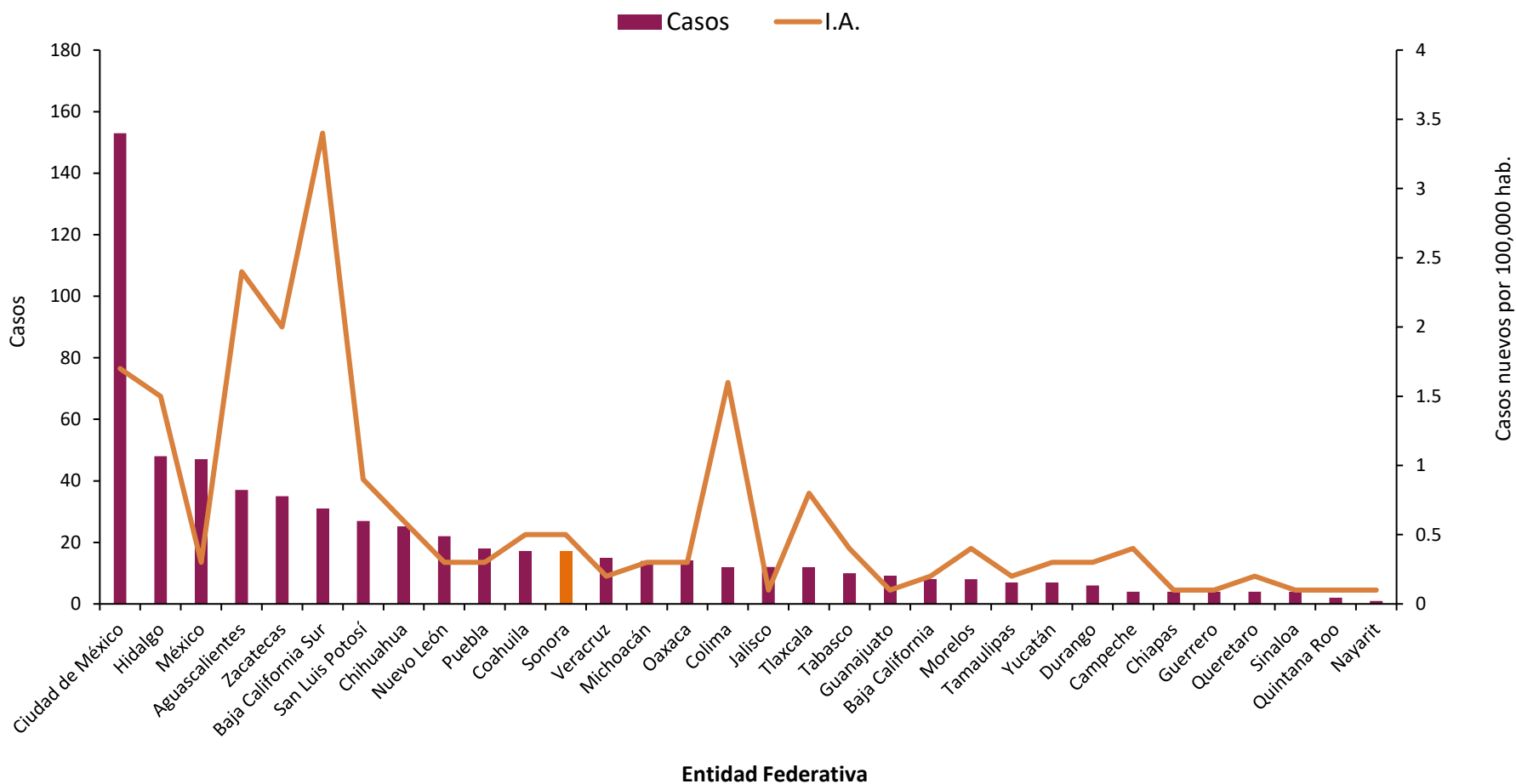
## Casos confirmados de COVID-19 por Entidad. Temporada estacional, 2025-2026

A nivel nacional, al inicio la  
Temporada Estacional  
2025 - 2026 se acumulan a la  
SE 01

**634**

casos de COVID-19.

Sonora acumula un total de  
17 casos y una incidencia de  
0.5 por cada 100 mil  
habitantes.



\* por cada 100 000 habitantes

## Informe Epidemiológico COVID-19, Temporada Estacional, Sonora 2025 - 2026

**Durante la Temporada Estacional 2025 - 2026 se han notificado 562 casos de ERV y se confirmaron:**

**17**

Casos de COVID\*

**7**

Hospitalizados

**1**

Defunciones

De acuerdo a los datos de **SISVER\*\***, desde el inicio de la Temporada Estacional 2025 - 2026, se han acumulado **562 casos sospechosos de ERV; con 17 casos confirmados a COVID-19 y 1 defunción asociada.**

A la misma semana epidemiológica de la Temporada 2024 - 2025, **se acumulaban 30 casos por Covid-19, con 4 defunciones asociadas.**

**Durante la SE 02 se confirmaron:**

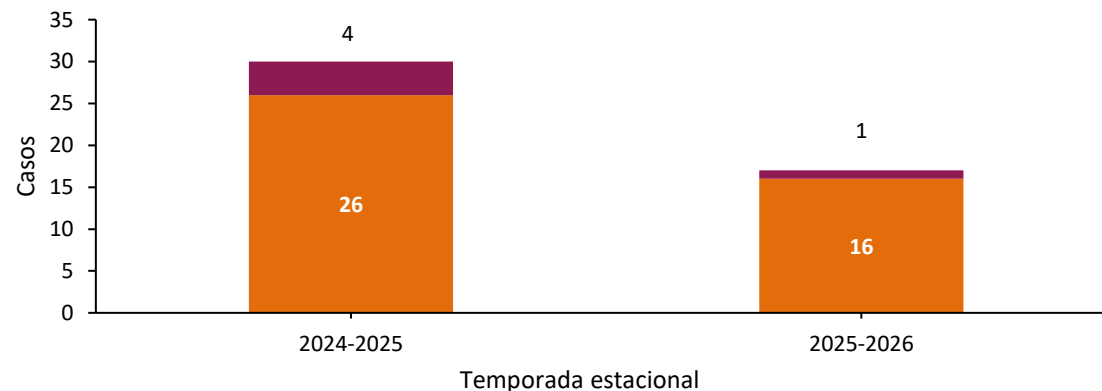
**3**

Casos de COVID

**0**

Defunciones

**Comparativo de casos y defunciones de COVID-19 por Temporada Estacional 2024-2025 Y 2025 - 2026**



\*Los casos pudieron haber iniciado síntomas en semanas anteriores.

\*\*Sistema de Vigilancia Epidemiológica de Enfermedades Respiratorias.

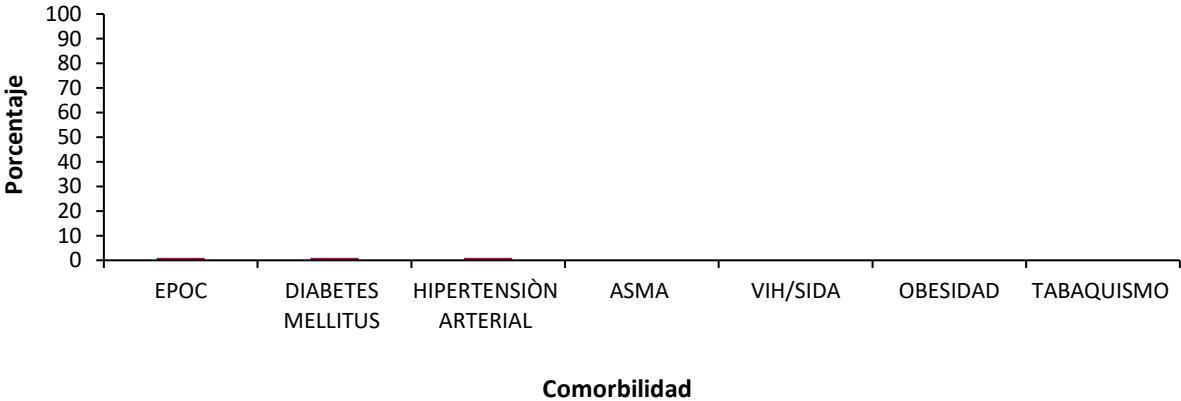
Fuente: Secretaría de Salud/Sistema Nacional de Vigilancia Epidemiológica/Sistema de Vigilancia Epidemiológica de Enfermedades Respiratorias/corte SE 02 2025 - 2026.

# Informe Epidemiológico COVID-19, Temporada Estacional, Sonora 2025 - 2026

## Descripción de defunciones por COVID-19, Temporada Estacional 2024-2025

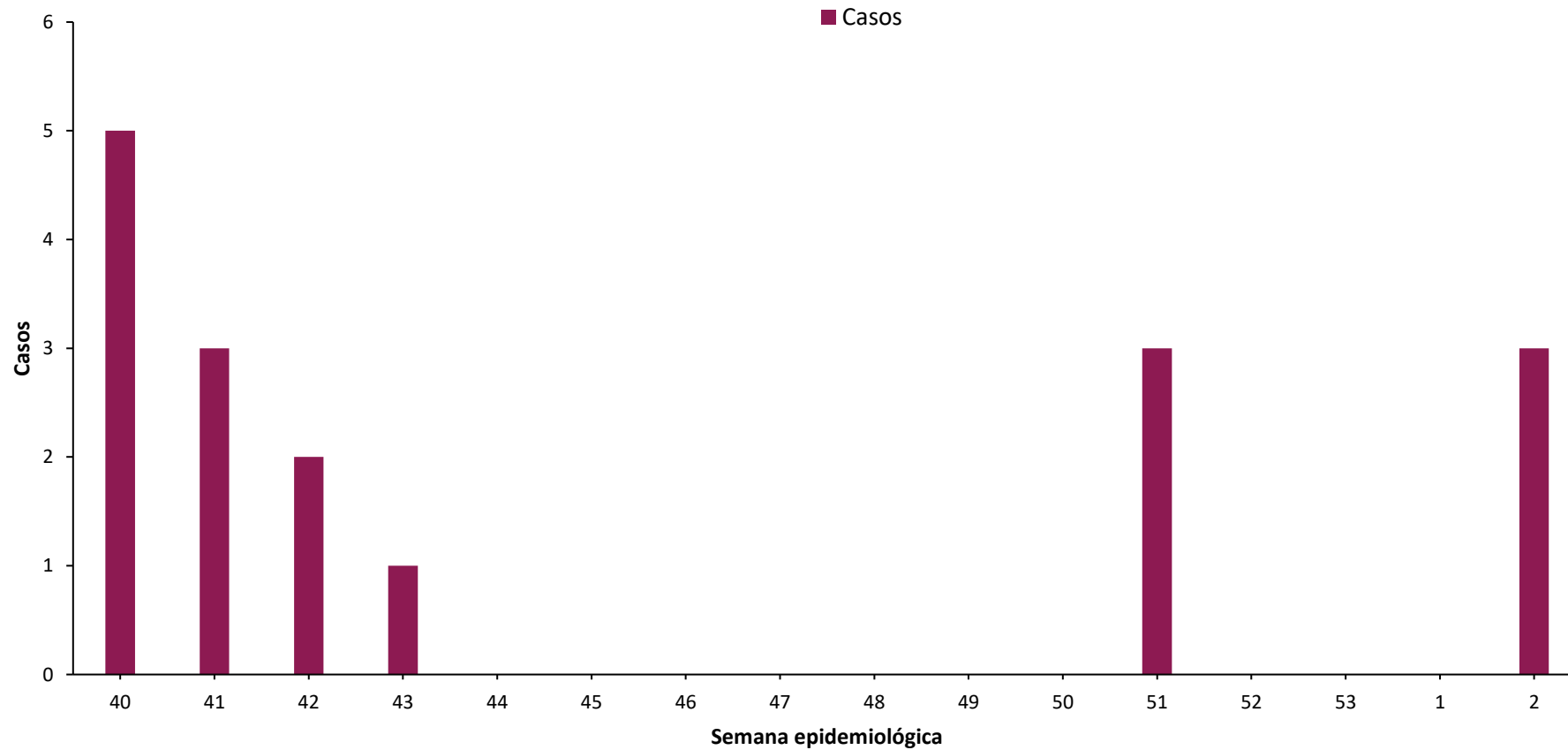
Distrito	Municipio	Sexo	Edad	Comorbilidades	Vacunación
1	Hermosillo	F	86	EPOC/DM2/HTA	No

## Porcentaje de aparición de comorbilidades asociadas a defunciones por COVID 19, Temporada estacional 2025-2026



## Informe Epidemiológico COVID-19, Temporada Estacional, Sonora 2025 - 2026

Casos confirmados\* de COVID-19 por Temporada estacional 2025 - 2026



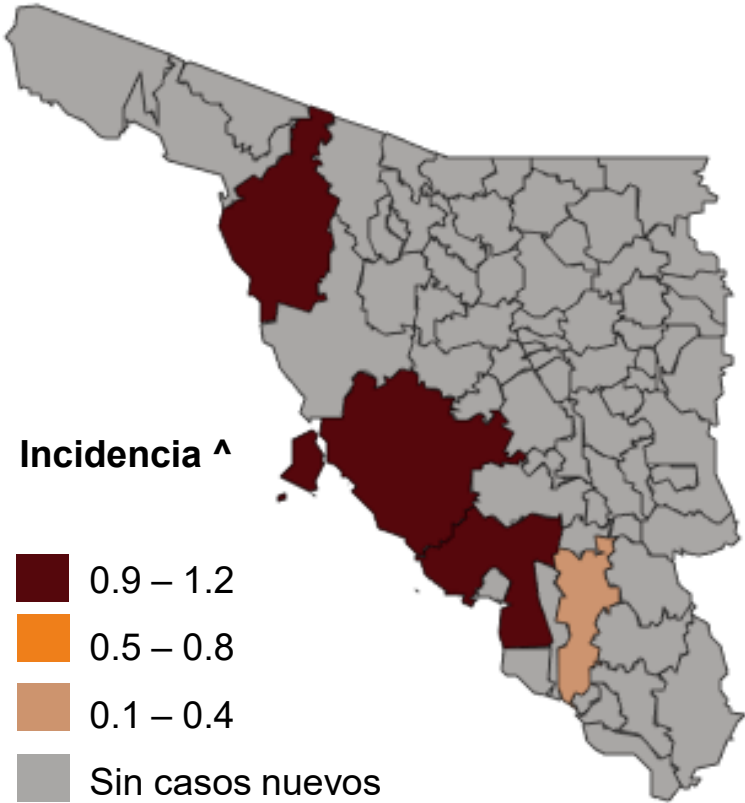
\* Casos confirmados por semana de notificación

# Informe Epidemiológico COVID-19, Temporada Estacional, Sonora 2025 - 2026

Casos acumulados de COVID-19 por municipio,  
Temporada Estacional 2025 - 2026

DS	Municipio	Casos	Defunciones	IA*
1	Hermosillo	13	1	1.1
4	Cajeme	1	0	0.2
	Guaymas	2	0	1.2
2	Caborca	1	0	1
Total		17	1	0.5

\*I.A: Incidencia por 100 000 hab



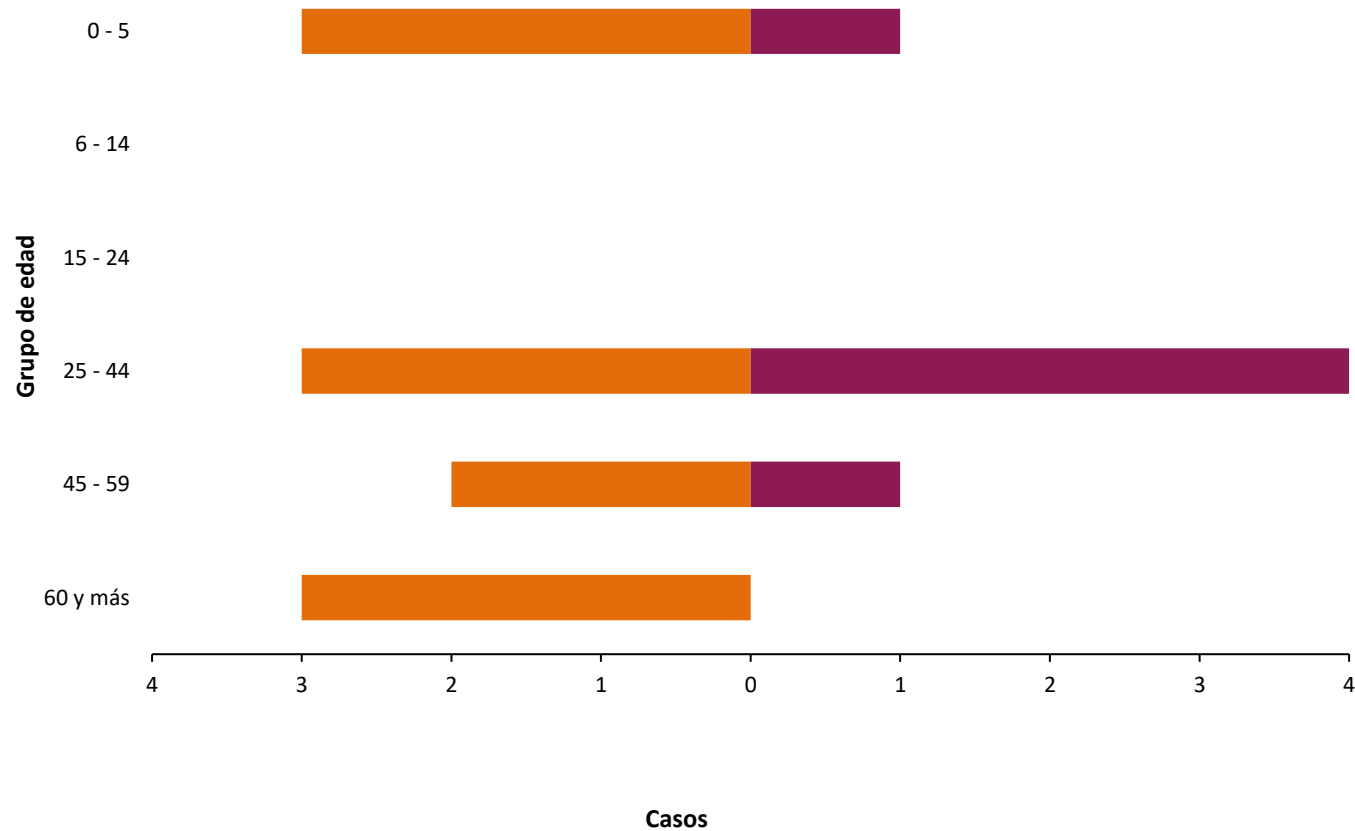
^Incidencia por 100 000 habitantes

## Informe Epidemiológico COVID-19, Temporada Estacional, Sonora 2025 - 2026

### Casos de COVID-19 por Sexo y grupo de edad en Sonora, Temporada Estacional 2025 - 2026

Mujer  
n= 11

Hombre  
n= 6



Durante la Temporada Estacional 2025 -  
2026

**35%** **65%**  
Hombres Mujeres

El grupo de edad más  
afectado por incidencia son

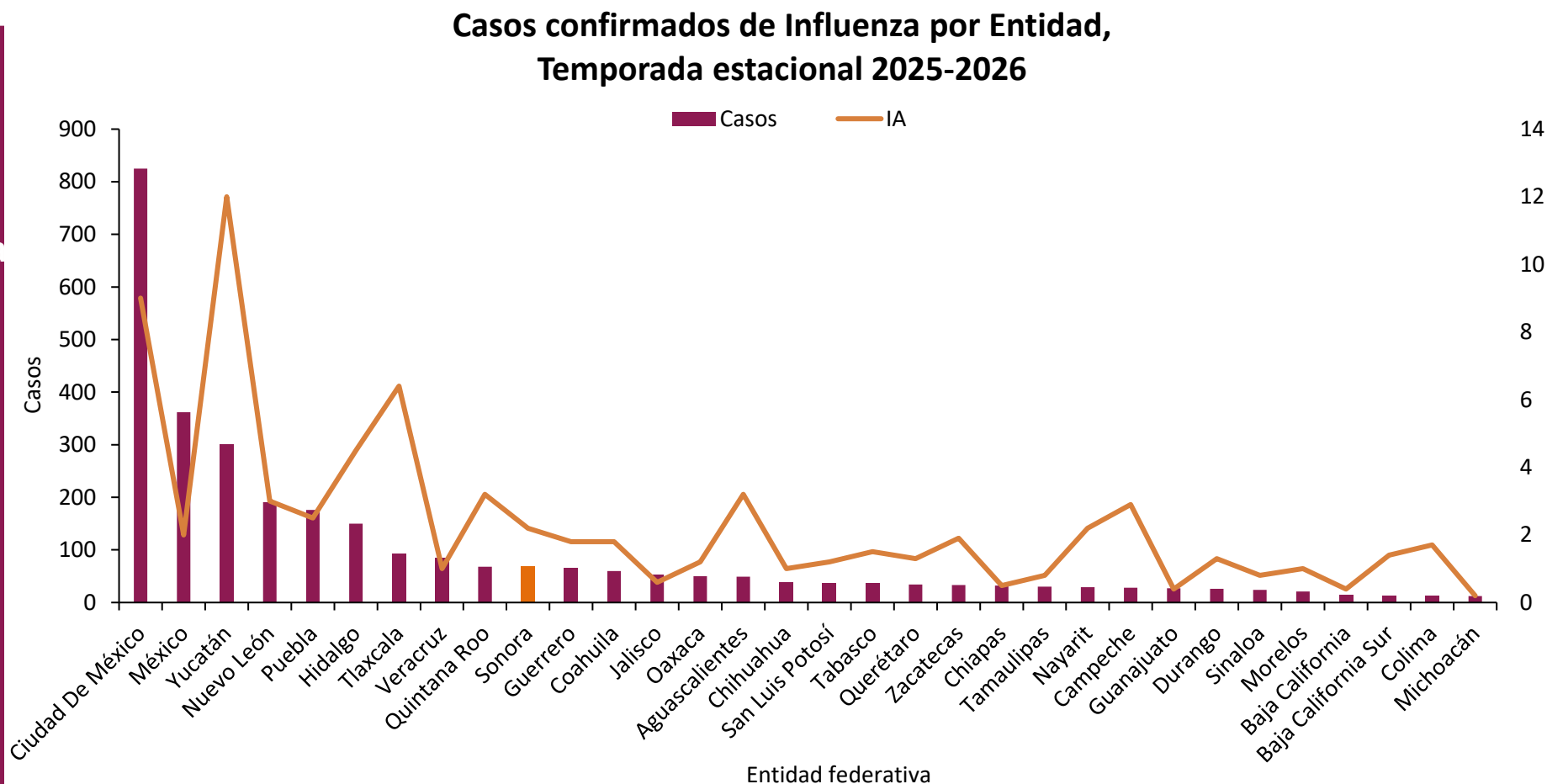
**25 - 44**  
Años

# Informe Epidemiológico de Influenza, Temporada Estacional, Sonora 2025 - 2026

A nivel nacional, durante la  
Temporada Estacional  
2025 - 2026 se acumulan a la  
SE 01

**3,046**  
casos de Influenza.

Sonora acumula un total de  
68 casos y una incidencia de  
2.2 por cada 100 mil  
habitantes.



# Informe Epidemiológico de Influenza, Temporada Estacional, Sonora 2025 - 2026

**Durante la Temporada Estacional 2025 - 2026 se han notificado 562 casos de ERV y se confirmaron:**

**77**

Casos de Influenza\*

**30**

Hospitalizados

**1**

Defunciones

**Durante la SE 02 se confirmaron:**

**9**

Casos de Influenza

**0**

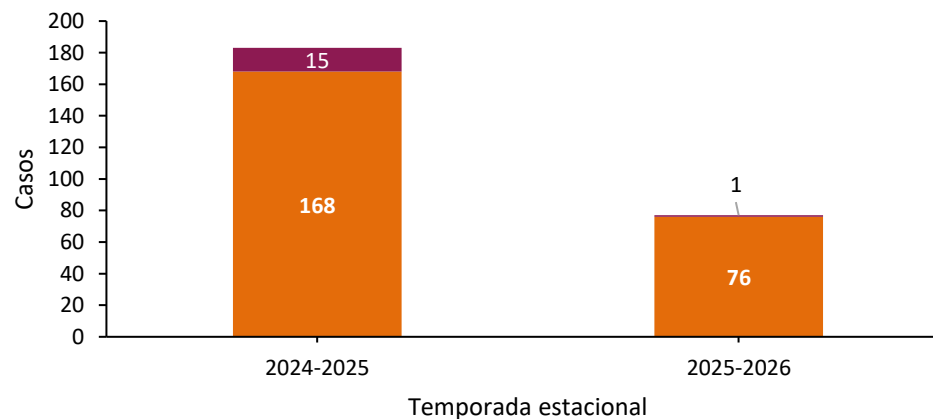
Defunción

De acuerdo a los datos de **SISVER\*\***, desde el inicio de la Temporada Estacional 2025 - 2026, se han acumulado **562 casos sospechosos de ERV**; con **77 casos confirmados a influenza**, de ellos **58 del subtipo AH3N2 (75%)**, **13 del subtipo A (17%)**, **5 del subtipo viral AH1N1 (7%)**, y **1 del subtipo viral B (1%)** y **1 defunción asociada al subtipo AH1N1**.

De los casos subtipo AH3N2, no se tiene evidencia de que alguno corresponda al la variante subclado K (J.2.4.1).

A la misma semana epidemiológica de la Temporada Estacional 2024-2025, **se acumulaban 183 casos, con 15 defunciones asociadas**.

**Comparativo casos y defunciones Influenza,  
Temporada estacional 2024-2025 y 2025 - 2026**



\*Los casos pudieron haber iniciado síntomas en semanas anteriores.

\*\*Sistema de Vigilancia Epidemiológica de Enfermedades Respiratorias.

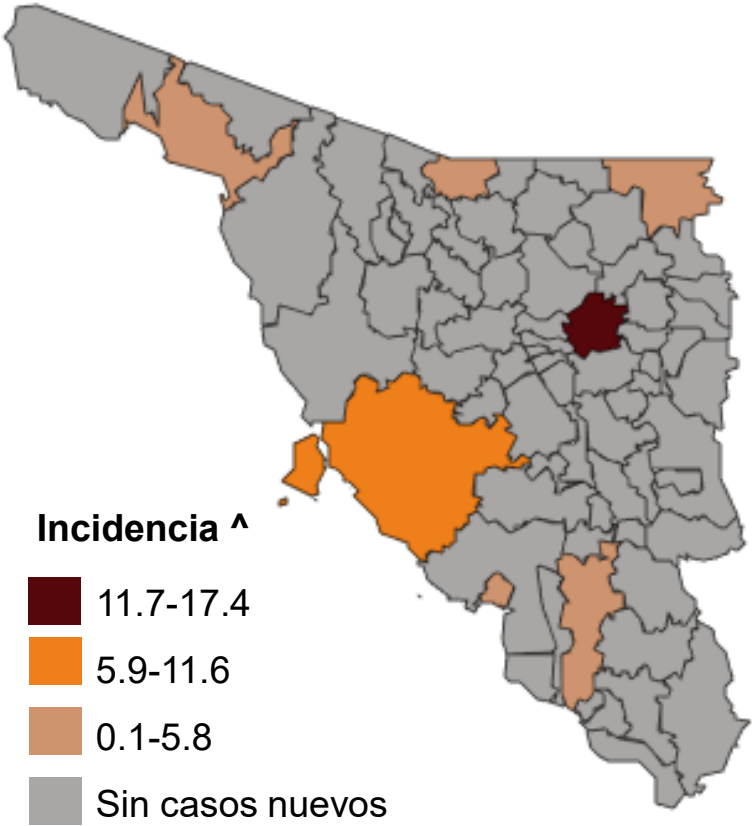
Fuente: Secretaría de Salud/Sistema Nacional de Vigilancia Epidemiológica/Sistema de Vigilancia Epidemiológica de Enfermedades Respiratorias/corte SE 02 2025 - 2026.

# Informe Epidemiológico de Influenza, Temporada Estacional, Sonora 2025 - 2026

Casos acumulados de Influenza por municipio,  
Temporada Estacional 2025 - 2026

DS	Municipio	Casos	Defunciones	IA*
1	Hermosillo	62	1	5.9
	Cumpas	1	0	17.4
3	Agua Prieta	4	0	4
	Nogales	1	0	0.3
4	Cajeme	7	0	1.5
	Empalme	1	0	1.9
6	Puerto Peñasco	1	0	1.5
Total		77	1	2.4

\*Por cada 100 mil habitantes



^Incidencia por 100 000 habitantes

# Informe Epidemiológico de Influenza, Temporada Estacional, Sonora 2025 - 2026

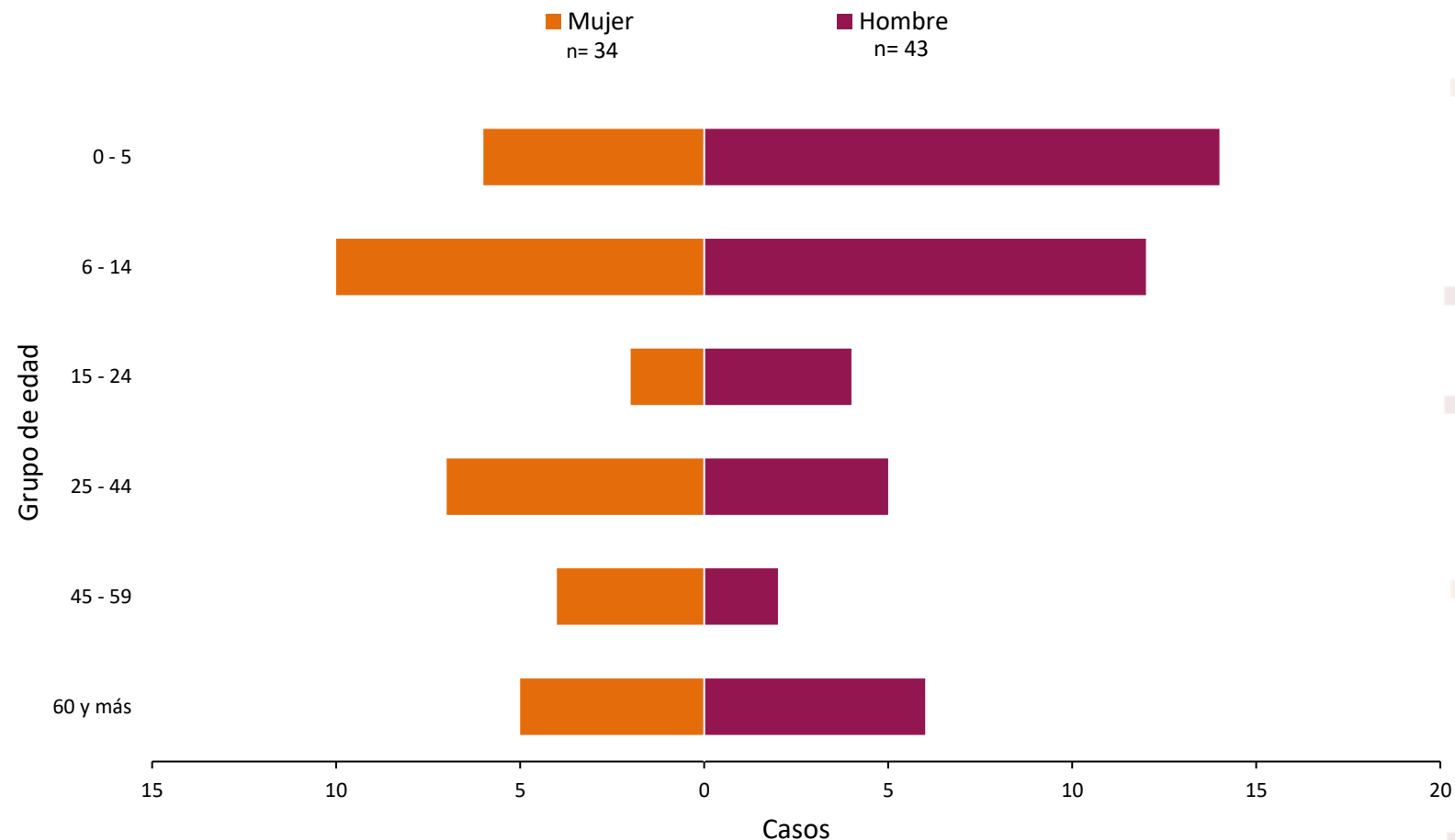
**Durante la Temporada  
Estacional 2025 - 2026**

**56%** **44%**  
Hombres Mujeres

**El grupo de edad más  
afectado por incidencia son**

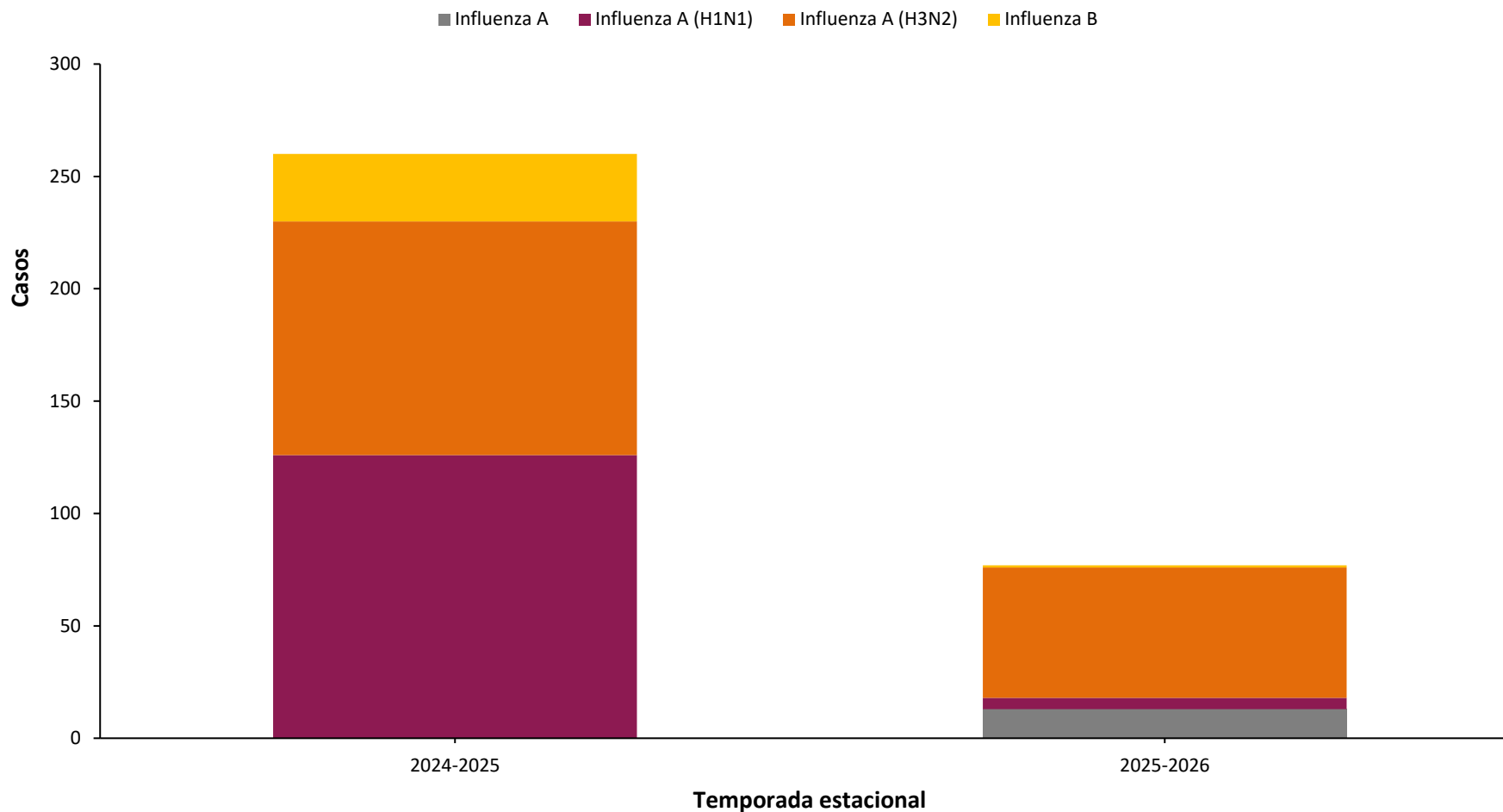
**6 - 14**  
Años

## Casos de Influenza por Sexo y grupo de edad en Sonora, Temporada estacional 2025-2026



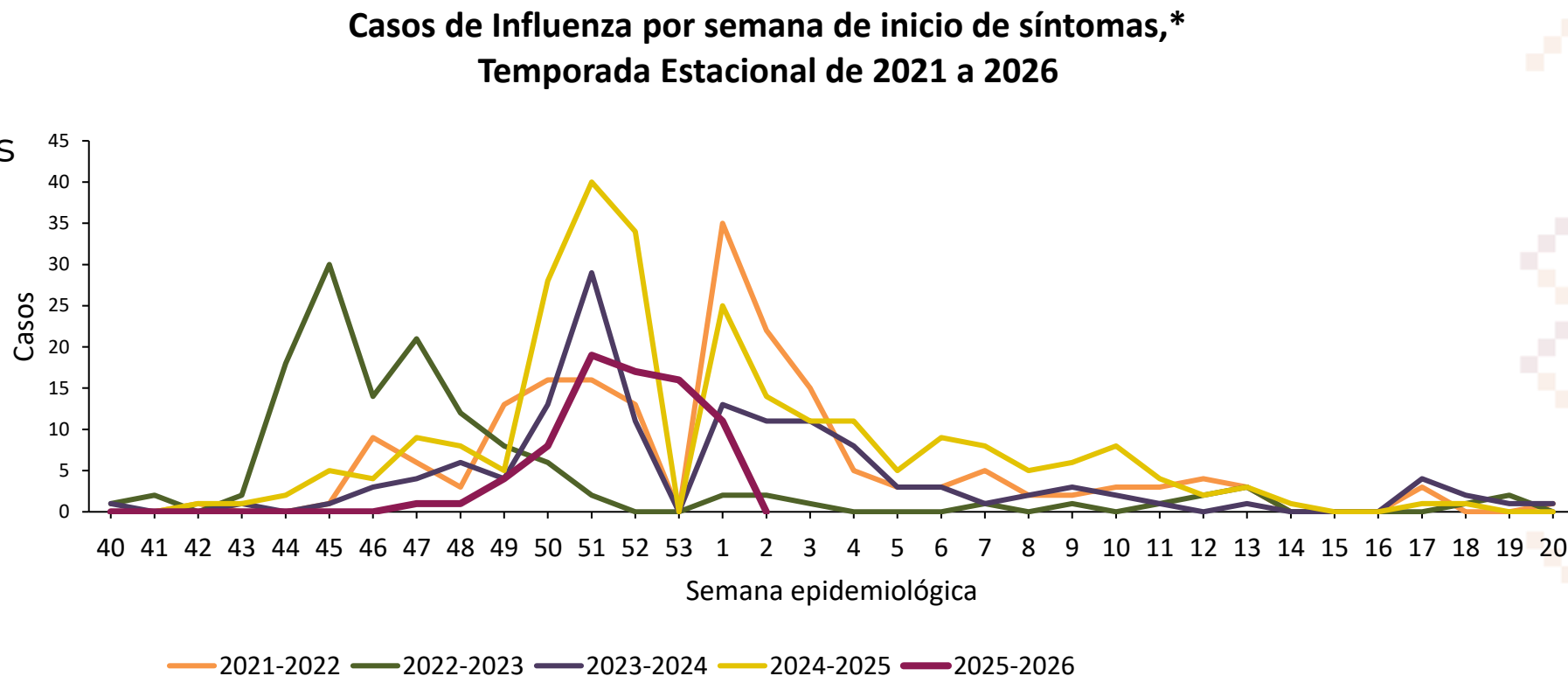
# Informe Epidemiológico de Influenza, Temporada Estacional, Sonora 2025 - 2026

## Casos de influenza por Temporada estacional y subtipo viral Sonora, 2024-2025 y 2025-2026



# Informe Epidemiológico de Influenza, Temporada Estacional, Sonora 2025 - 2026

En comparación con los últimos tres años, durante la **Temporada 2025-2026**, se ha observado **una disminución en los casos** de Influenza.

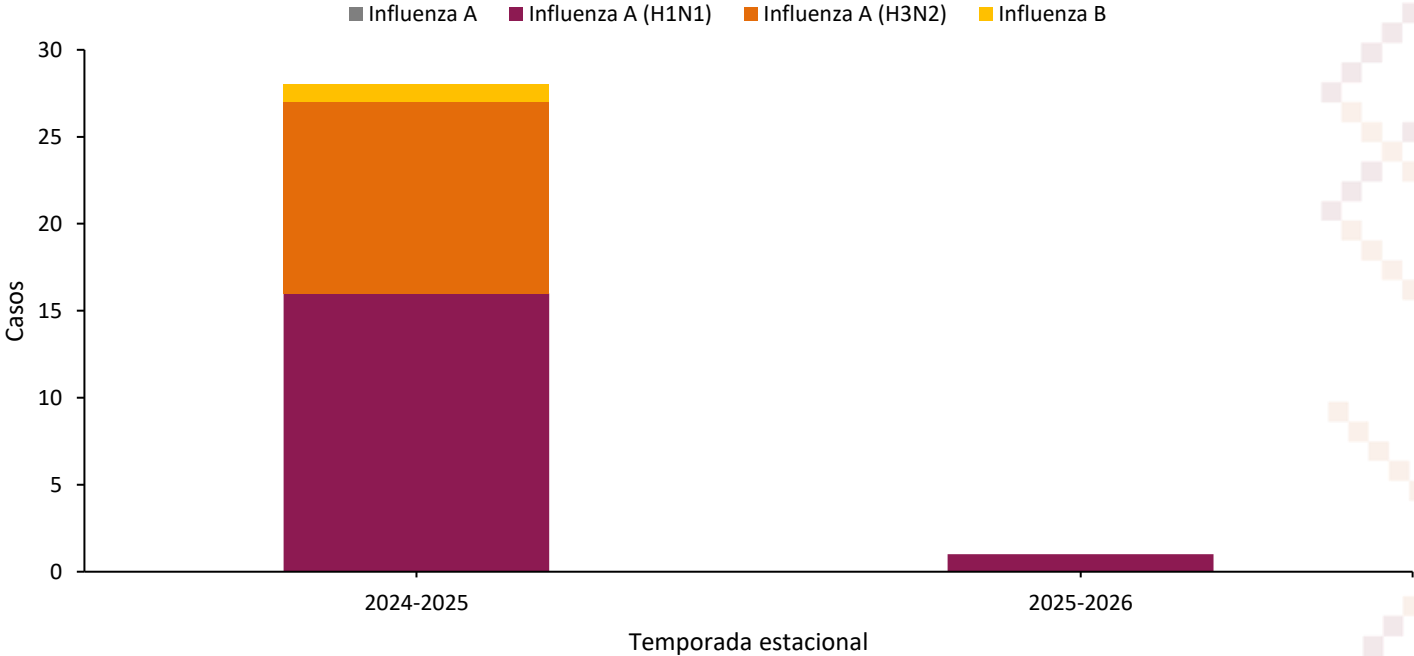


# Informe Epidemiológico de Influenza, Temporada Estacional, Sonora 2025 - 2026

Descripción de defunciones por Influenza,  
Temporada estacional 2025 - 2026

DS	Municipio	Casos	Defunciones	IA*
1	Hermosillo	1	1	0.1
Total		1	1	0.1

Defunciones de influenza por Temporada estacional y subtipo viral  
Sonora, 2024 -2025 y 2025-2026



# Informe Epidemiológico Otros Virus Respiratorios, Temporada Estacional, Sonora 2025 - 2026

**Durante la Temporada Estacional 2025 - 2026 se notificaron 562 casos de ERV y se confirmaron:**

**23**

Casos de OVR\*

**11**

Hospitalizado

**0**

Defunciones

**Durante la SE 02 se confirmaron:**

**3**

Casos de OVR

**0**

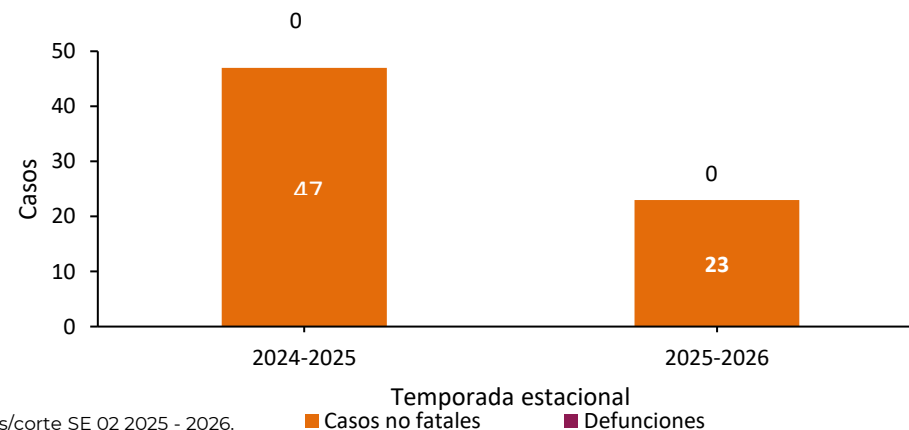
Defunciones

De acuerdo a los datos de **SISVER\*\***, desde el inicio de la Temporada Estacional 2025 - 2026, se han confirmado **23 casos de infección por otros virus respiratorios (OVR)** y **0 defunciones asociadas**.

Los casos corresponden en específico a infección por Virus sincicial respiratorio – VSR 10 (44%), Entero/Rinovirus 6 (26%), Adenovirus 4 (17%), Bocavirus 2 (9%) y Corona OC43 1 (4%).

A la misma semana epidemiológica de la Temporada Estacional 2024-2025, **se acumulaban 47 casos, y 0 defunciones asociadas**.

Comparativo casos y defunciones OVR  
por Temporada estacional, 2024-2025 y 2025-2026



\*Los casos pudieron haber iniciado síntomas en semanas anteriores.

\*\*Sistema de Vigilancia Epidemiológica de Enfermedades Respiratorias.

Fuente: Secretaría de Salud/Sistema Nacional de Vigilancia Epidemiológica/Sistema de Vigilancia Epidemiológica de Enfermedades Respiratorias/corte SE 02 2025 - 2026.

# Informe Epidemiológico de OVR, Temporada Estacional, Sonora 2025 - 2026

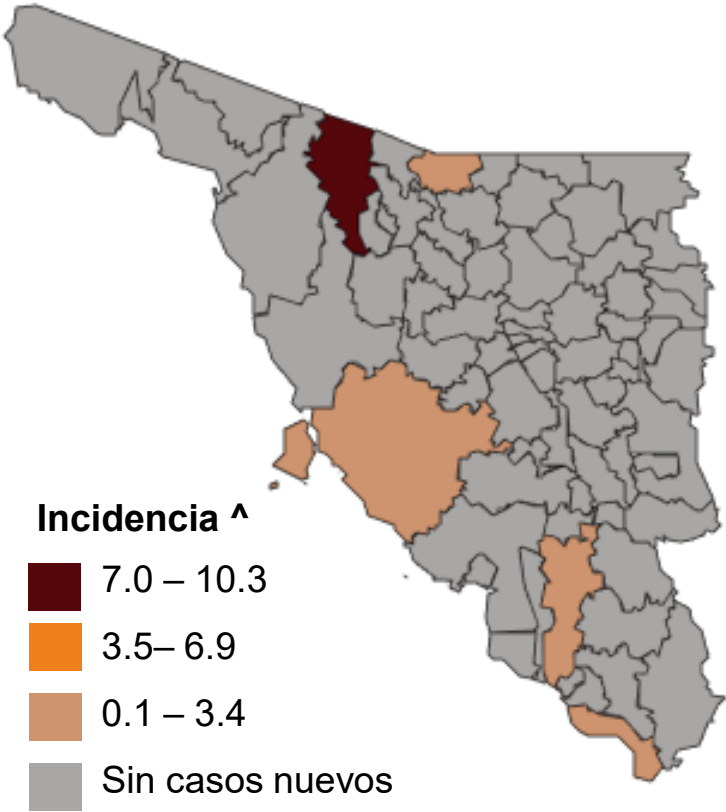
**Durante la Temporada estacional 2025-2026 no se han  
presentado defunciones asociadas a ORV**



# Informe Epidemiológico de OVR, Temporada Estacional, Sonora 2025 - 2026

Casos acumulados de OVR por municipio,  
Temporada Estacional 2025 - 2026

DS	Municipio	Casos	Defunciones	IA*
01	Hermosillo	18	0	1.7
02	Altar	1	0	10.3
03	Nogales	1	0	0.3
04	Cajeme	2	0	0.4
05	Huatabampo	1	0	1.3
Total		23	0	0.7



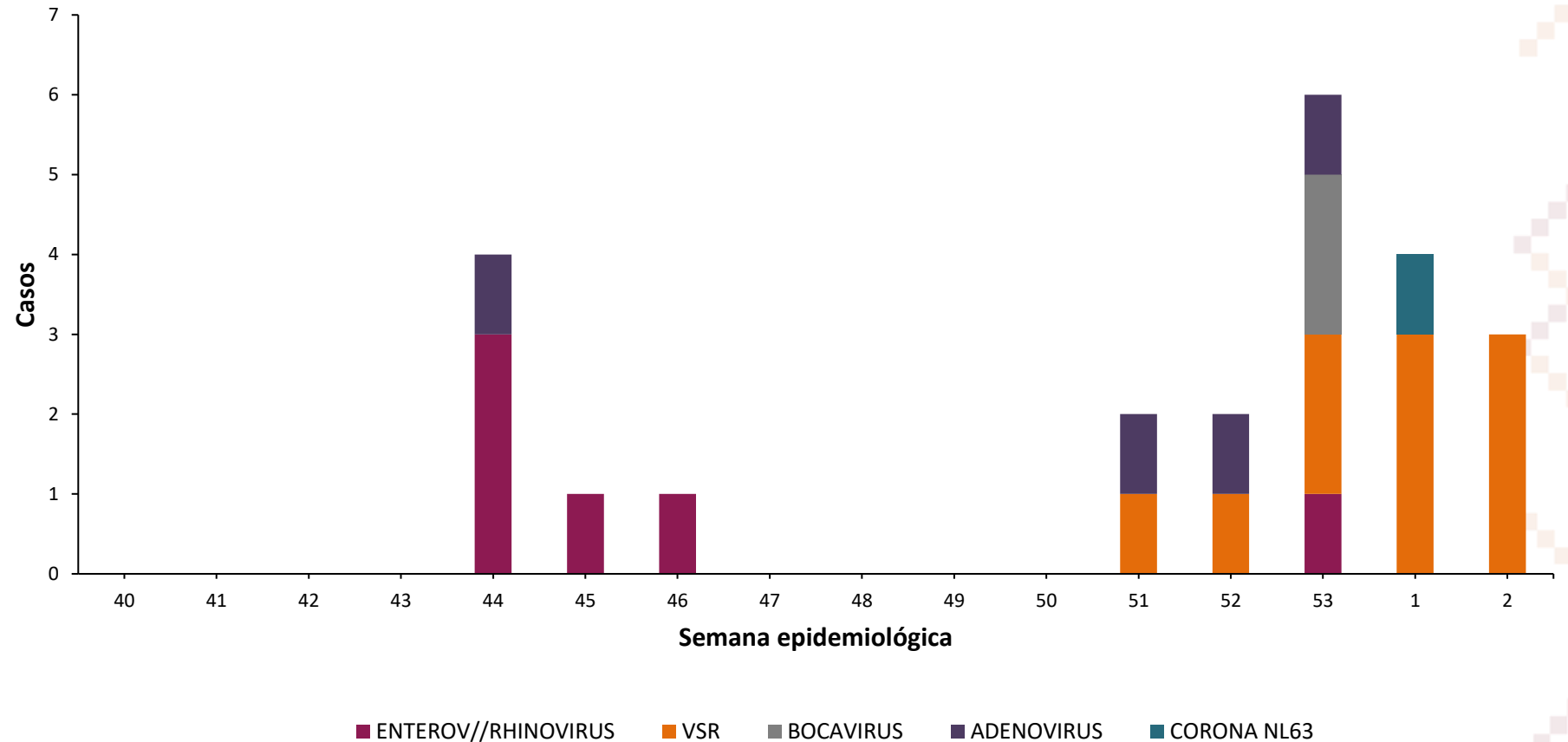
^Incidencia por 100 000 habitantes

\*Por cada 100 mil habitantes

# Informe Epidemiológico de OVR, Temporada Estacional, Sonora 2025 - 2026

## Casos de Otros Virus Respiratorios por semana de inicio de síntomas\* Temporada estacional 2025 - 2026

**Durante el inicio  
de la Temporada  
Estacional 2025 -  
2026, se han  
presentado 23  
casos**



\*Los casos pudieron haber iniciado síntomas en semanas anteriores.

Fuente: Secretaría de Salud/Sistema Nacional de Vigilancia Epidemiológica/Sistema de Vigilancia Epidemiológica de Enfermedades Respiratorias/corte SE 02 2025 - 2026.

# Informe Epidemiológico de OVR, Temporada Estacional, Sonora 2025 - 2026

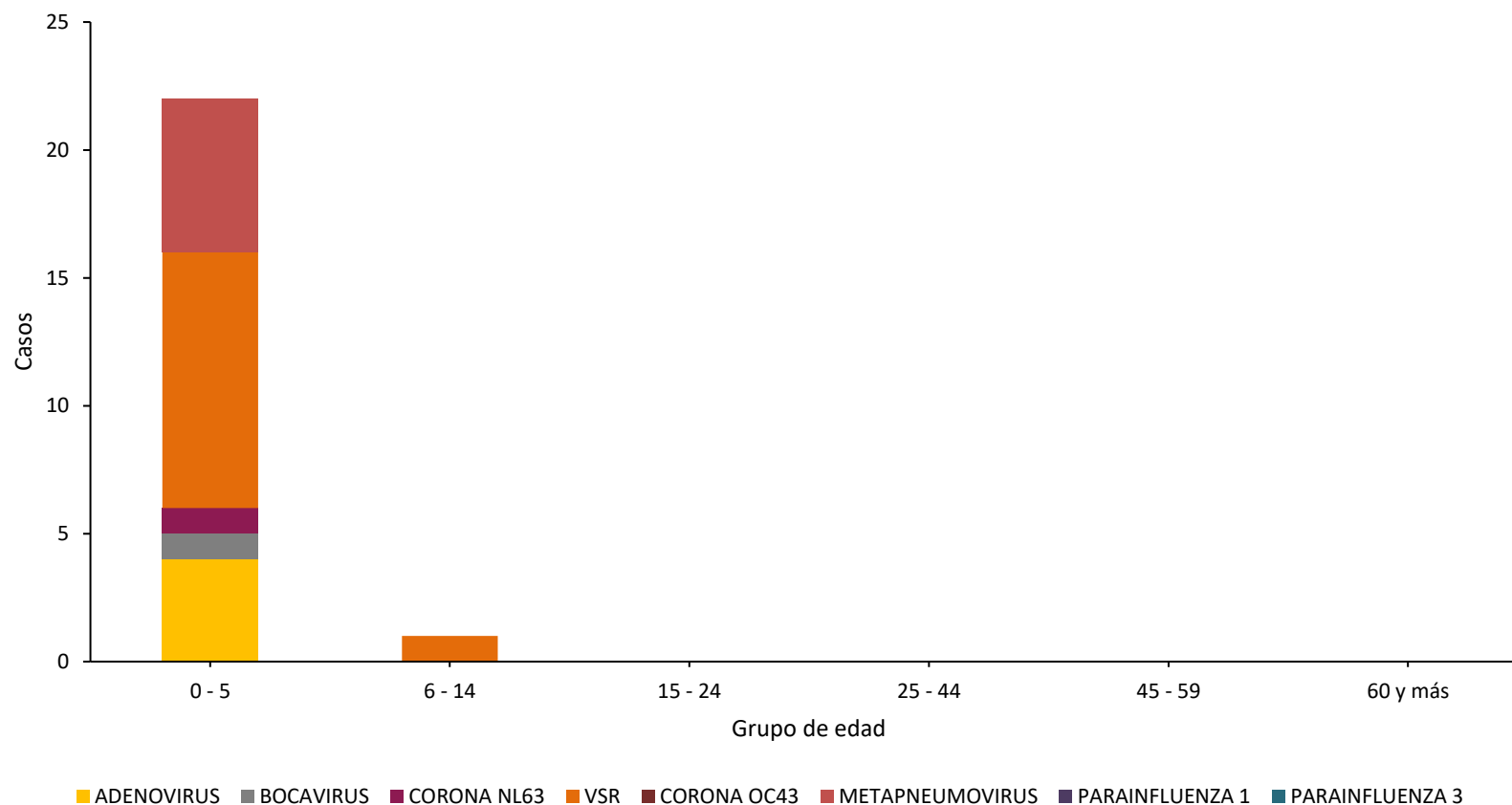
Durante la Temporada Estacional 2025 - 2026  
los casos se presentaron en

**48%** Hombres **52%** Mujeres

El grupo de edad más  
afectado por número de casos

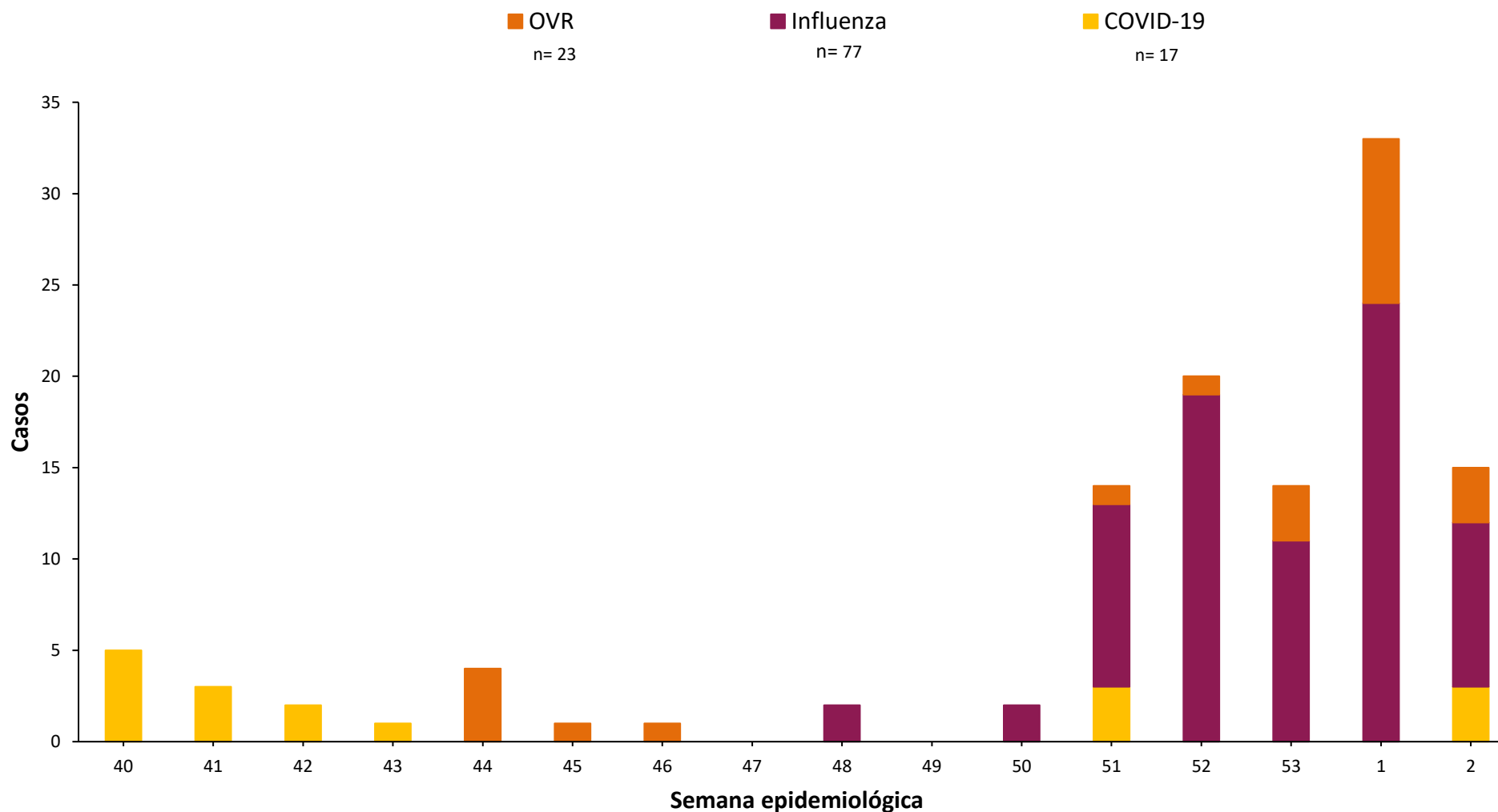
**0-5 años**  
Años

Casos de Otros Virus por grupo de edad en Sonora,  
Temporada estacional 2025-2026



# Informe Epidemiológico de OVR, Temporada Estacional, Sonora 2025 - 2026

Casos confirmados de ERV, por Semana Epidemiológica durante la Temporada estacional  
2025 - 2026



## 8 Recomendaciones Generales para Prevenir Enfermedades Respiratorias Virales



### Uso de cubrebocas

En personas vulnerables y  
ante síntomas  
respiratorios.



### Lavado de manos

Usar agua y jabón/gel  
antibacterial 70%.



### Técnica de etiqueta al toser o estornudar

Cubrir nariz y boca.



### Limpieza correcta

De manera constante con  
agua y jabón, y desinfectar  
ante enfermedad  
respiratoria.



### Ventilación de espacios

En sitios cerrados, permitir la  
entrada de la luz del sol, sin  
ponerse en riesgo por  
temperaturas extremas.



### Identificación de signos y síntomas

Ante síntomas leves, reposar  
en casa; si hay sintomatología  
de gravedad o en personas  
vulnerables, acudir a la unidad  
de salud correspondiente.



### Identificación de dos casos o más

Ante la presencia de 2 o más casos,  
no se justifica el cese de actividades  
en el entorno; valorar cada evento  
por parte del Distrito de Salud y la  
instancia correspondiente.



### Vacunación

Cumplir con esquema de  
vacunación correspondiente en  
la unidad de salud más cercana.

# Directorio

Dr. José Luis Alomía Zegarra  
**Secretario de Salud Pública**

Dr. Jorge Laureano Eugenio  
**Subsecretario de Servicios de Salud Colectiva**

Dra. María Angélica Campa Peñúñuri  
**Encargada de despacho de la Dirección General de Servicios de Salud Pública**

Dr. Universo Ortiz Arballo  
**Director de Inteligencia e Información en Salud**

Dra. Ana Luz Blancas García  
**Subdirectora de Sistemas Especiales e información epidemiológica**

Dra. Paulina Flores Terrazas  
**Responsable de la Vigilancia Epidemiológica de Enfermedad Respiratoria Viral**