

Informe Epidemiológico Semanal de Enfermedades Respiratorias Virales, Temporada Estacional, Sonora 2025 - 2026

Semana epidemiológica SE 53 , del 28 de diciembre 2025 al 3 de enero 2026

Informe Epidemiológico semanal de Enfermedades Respiratorias Virales, Sonora 2025 - 2026

Actualmente en el estado contamos con **15 Unidades Monitoras de Enfermedad Respiratoria (USMER)**

- Con la conclusión de la emergencia sanitaria por Covid-19, se estableció que la **vigilancia epidemiológica** será **exclusivamente** en **Unidades de Salud Monitoras de Enfermedad Respiratoria Viral (ERV)**
- La confirmación de casos para la **vigilancia epidemiológica** se realizará **exclusivamente** mediante la prueba de **RT-PCR**** realizadas por laboratorios de la Red Nacional de Laboratorios Estatales de Salud Pública (RNLSP).

Unidades Monitoras ERV

DS*	Institución	Unidad	Municipio
	SSA	Hospital General del Estado Hospital Infantil del Estado de Sonora	
01	IMSS	Hospital Ginecopediatría Hospital General de Zona No. 14	Hermosillo
	ISSSTE	Dr. Fernando Ocaranza	
	ISSSTESON	Centro Médico Dr. Ignacio Chávez	
02	SSA	Hospital General Caborca	Caborca
	SSA	Hospital General Agua Prieta	Agua Prieta
03	SSA	Hospital General Nogales	Nogales
	IMSS	Hospital General de Zona No. 5	
	SSA	Hospital General Cd. Obregón	Cajeme
04	IMSS	Hospital General Regional No.1	
	SSA	Hospital General Guaymas	Guaymas
05	SSA	Hospital General Navojoa	Navojoa
06	SSA	Hospital Integral Puerto Peñasco	Puerto Peñasco

*Distritos de Salud.

**Prueba de reacción en cadena de la polimerasa en tiempo real.

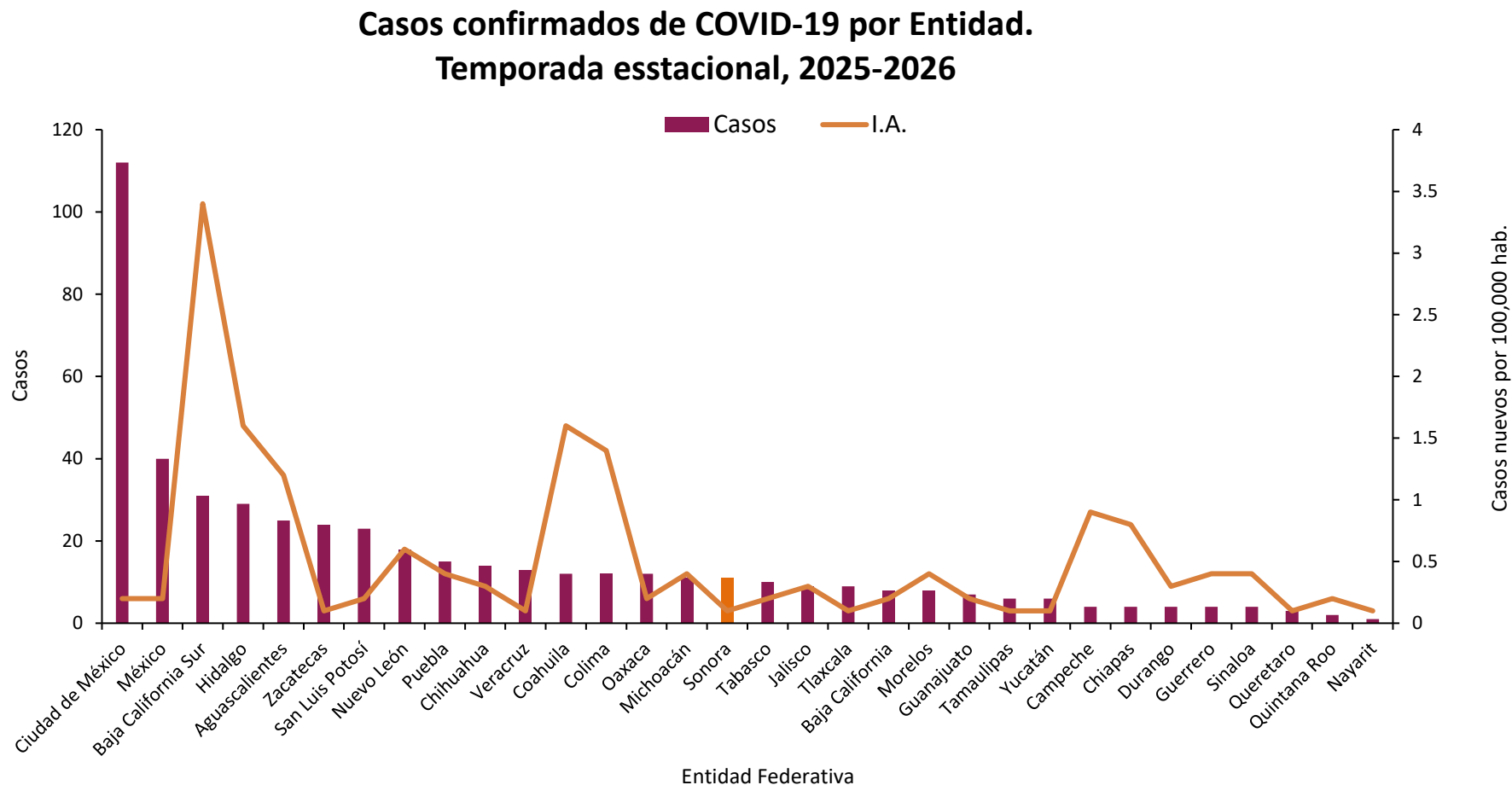
Informe Epidemiológico COVID-19, Temporada Estacional, Sonora 2025 - 2026

A nivel nacional, al inicio la
Temporada Estacional
2025 - 2026 se acumulan a la
SE 50

491

casos de COVID-19.

Sonora acumula un total de
11 casos y una incidencia de
0.1 por cada 100 mil
habitantes.



* por cada 100 000 habitantes

Informe Epidemiológico COVID-19, Temporada Estacional, Sonora 2025 - 2026

Durante la Temporada Estacional 2025 - 2026 se han notificado 461 casos de ERV y se confirmaron:

14

Casos de COVID*

5

Hospitalizados

0

Defunciones

De acuerdo a los datos de **SISVER****, desde el inicio de la Temporada Estacional 2025 - 2026, se han acumulado **461 casos sospechosos de ERV; con 14 casos confirmados a COVID-19 y 0 defunciones asociadas.**

A la misma semana epidemiológica de la Temporada 2024 - 2025, **se acumulaban 26 casos por Covid-19, con 2 defunciones asociadas.**

Durante la SE 53 se confirmaron:

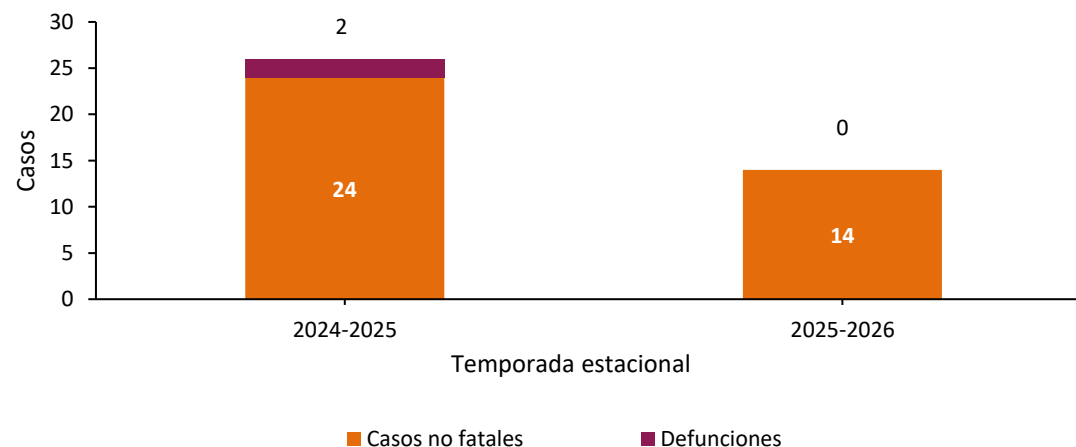
0

Casos de COVID

0

Defunciones

Comparativo de casos y defunciones de COVID-19 por Temporada Estacional 2024-2025 Y 2025 - 2026



*Los casos pudieron haber iniciado síntomas en semanas anteriores.

**Sistema de Vigilancia Epidemiológica de Enfermedades Respiratorias.

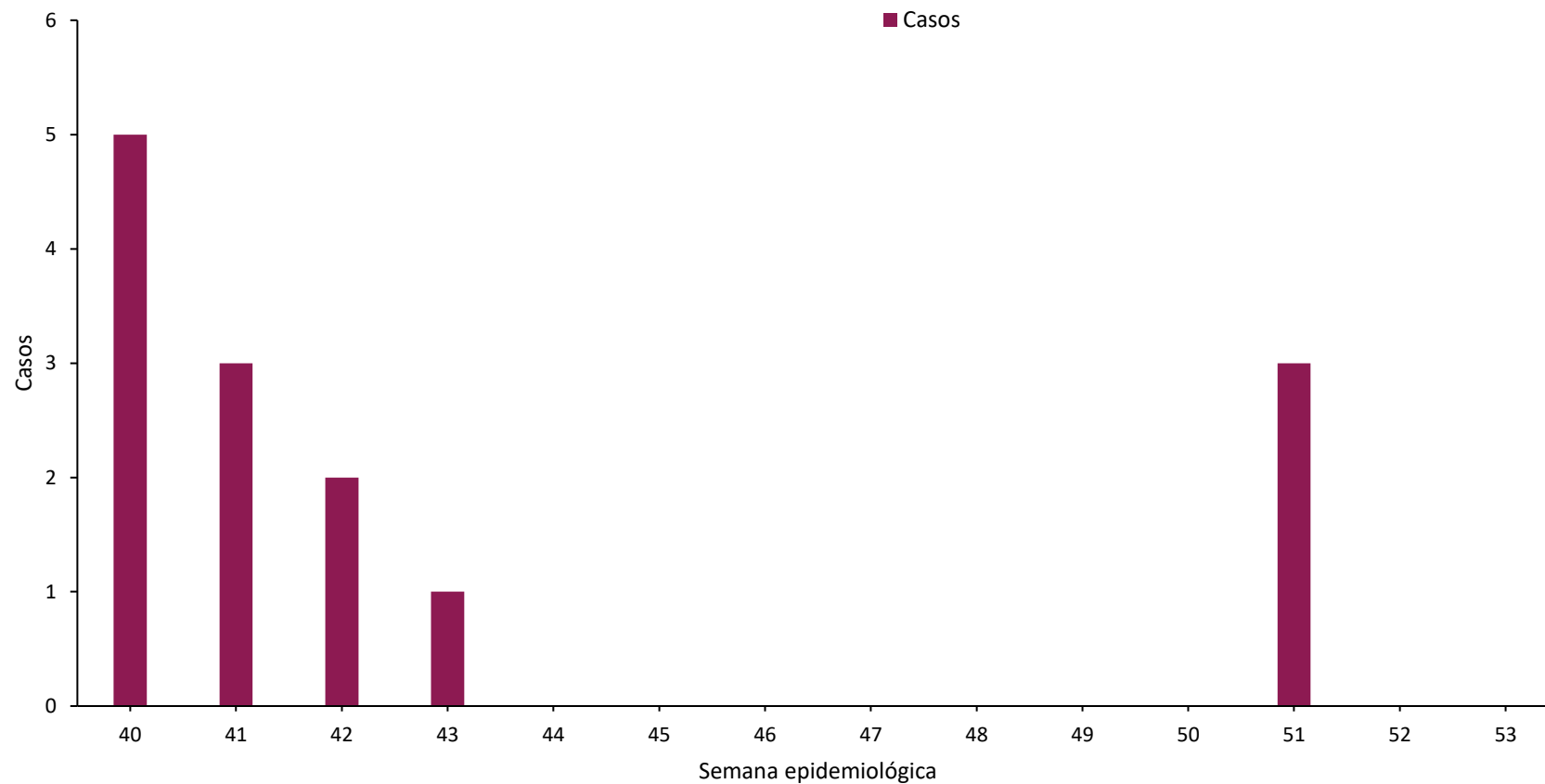
Fuente: Secretaría de Salud/Sistema Nacional de Vigilancia Epidemiológica/Sistema de Vigilancia Epidemiológica de Enfermedades Respiratorias/corte SE 53 2025 - 2026.

Informe Epidemiológico COVID-19, Temporada Estacional, Sonora 2025 - 2026

Durante la Temporada estacional 2025 - 2026 no se han presentado defunciones asociadas a COVID-19

Informe Epidemiológico COVID-19, Temporada Estacional, Sonora 2025 - 2026

Casos confirmados* de COVID-19 por Temporada estacional 2025 - 2026



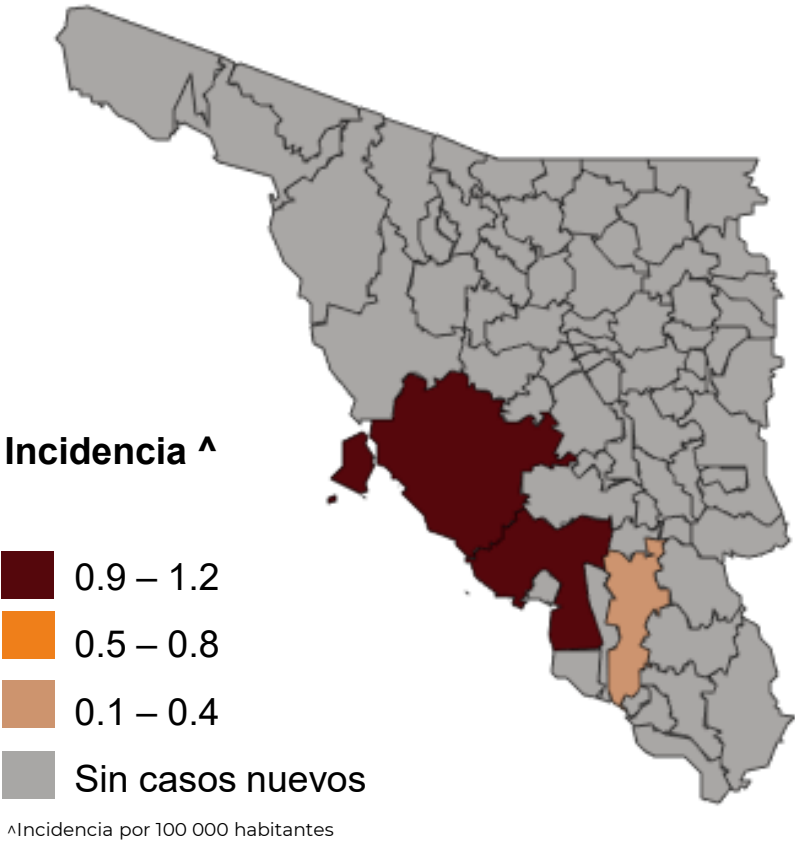
* Casos confirmados por semana de notificación

Informe Epidemiológico COVID-19, Temporada Estacional, Sonora 2025 - 2026

Casos acumulados de COVID-19 por municipio,
Temporada Estacional 2025 - 2026

DS	Municipio	Casos	Defunciones	IA*
1	Hermosillo	11	0	1.1
4	Cajeme	1	0	0.2
	Guaymas	2	0	1.2
Total		14	0	0.4

*I.A: Incidencia por 100 000 hab

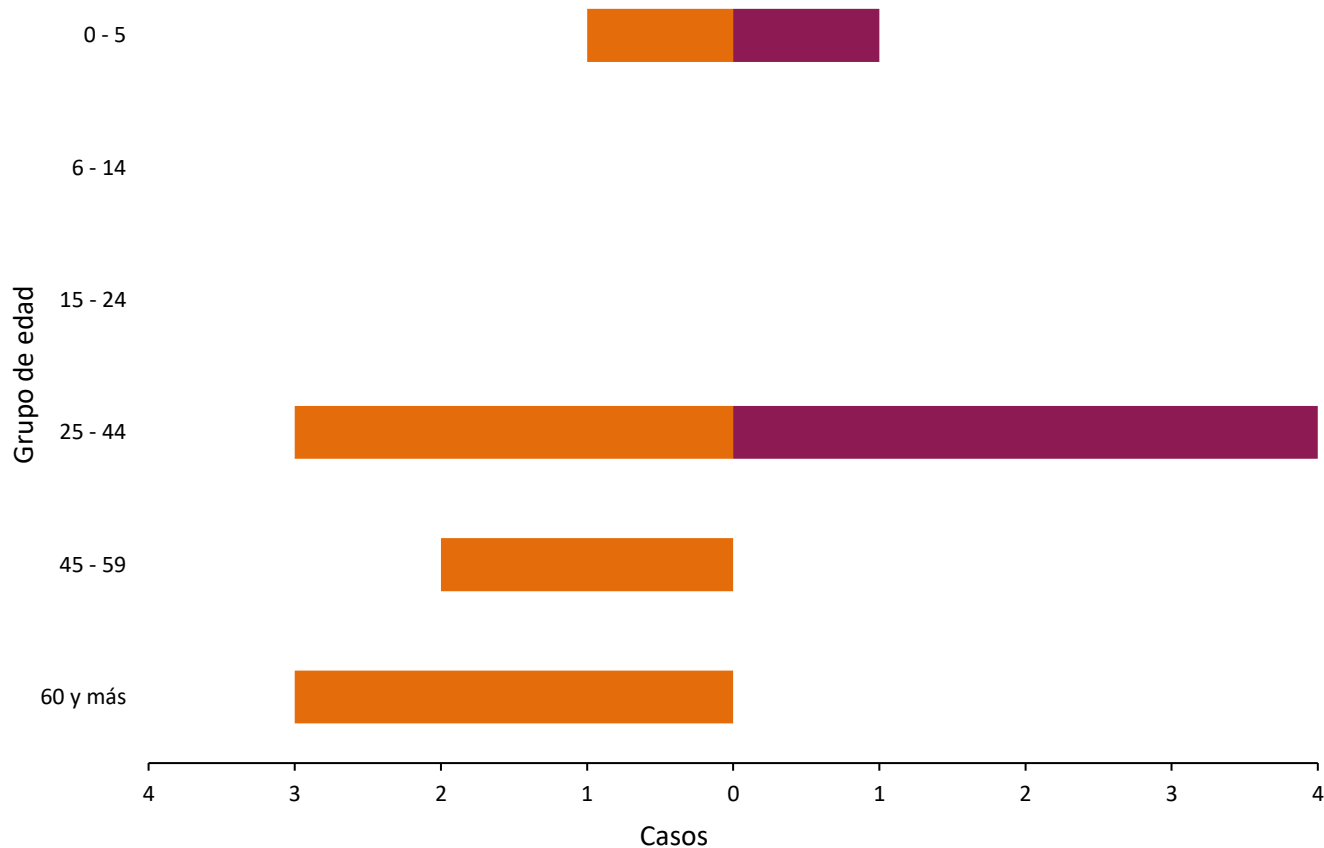


Informe Epidemiológico COVID-19, Temporada Estacional, Sonora 2025 - 2026

Casos de COVID-19 por Sexo y grupo de edad en Sonora, Temporada Estacional 2025 - 2026

Mujer
n= 9

Hombre
n= 5



Durante la Temporada Estacional 2025 -
2026

36% **64%**
Hombres Mujeres

El grupo de edad más
afectado por incidencia son

25 - 44
Años

Informe Epidemiológico de Influenza, Temporada Estacional, Sonora 2025 - 2026

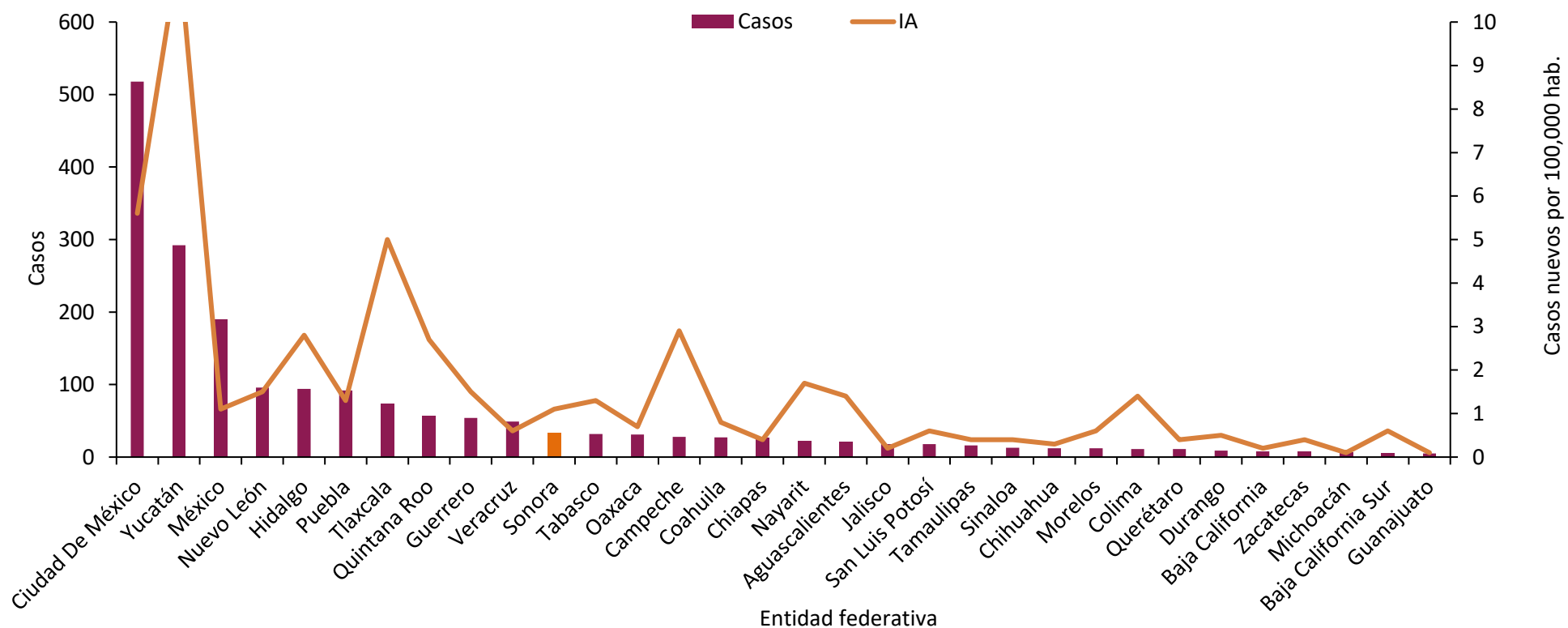


A nivel nacional, durante la
Temporada Estacional
2025 - 2026 se acumulan a la
SE 52

1,887
casos de Influenza.

Sonora acumula un total de
44 casos y una incidencia de
0.1 por cada 100 mil
habitantes.

Casos confirmados de Influenza por Entidad,
Temporada estacional 2025



* por cada 100 000 habitantes



Informe Epidemiológico de Influenza, Temporada Estacional, Sonora 2025 - 2026

Durante la Temporada Estacional 2025 - 2026 se han notificado 461 casos de ERV y se confirmaron:

44

Casos de Influenza*

23

Hospitalizados

1

Defunciones

Durante la SE 53 se confirmaron:

11

Casos de Influenza

0

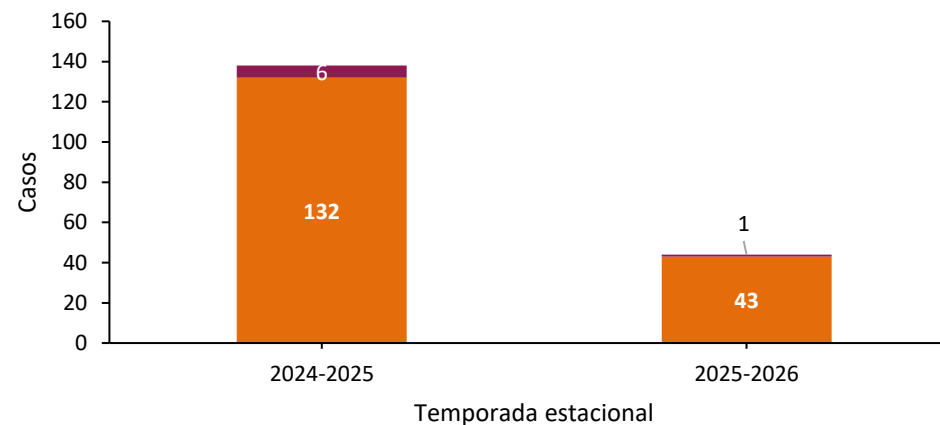
Defunción

De acuerdo a los datos de **SISVER****, desde el inicio de la Temporada Estacional 2025 - 2026, se han acumulado **461 casos sospechosos de ERV**; con **44 casos confirmados a influenza**, de ellos **2 del subtipo viral AH1N1 (5%)**, **34 del subtipo AH3N2 (77%)**, **7 del subtipo A No subtipificado (16%)** y **1 del subtipo viral B (2%)**. De ellos **1 defunción asociada al subtipo AH1N1**.

De los casos del subtipo AH3N2, no se tiene evidencia de que alguno de ellos corresponda al la variante subclado K (J.2.4.1).

A la misma semana epidemiológica de la Temporada Estacional 2024-2025, **se acumulaban 138 casos, con 6 defunciones asociadas**.

Comparativo casos y defunciones Influenza,
Temporada estacional 2024-2025 y 2025 - 2026



■ Casos no fatales ■ Defunciones

*Los casos pudieron haber iniciado síntomas en semanas anteriores.

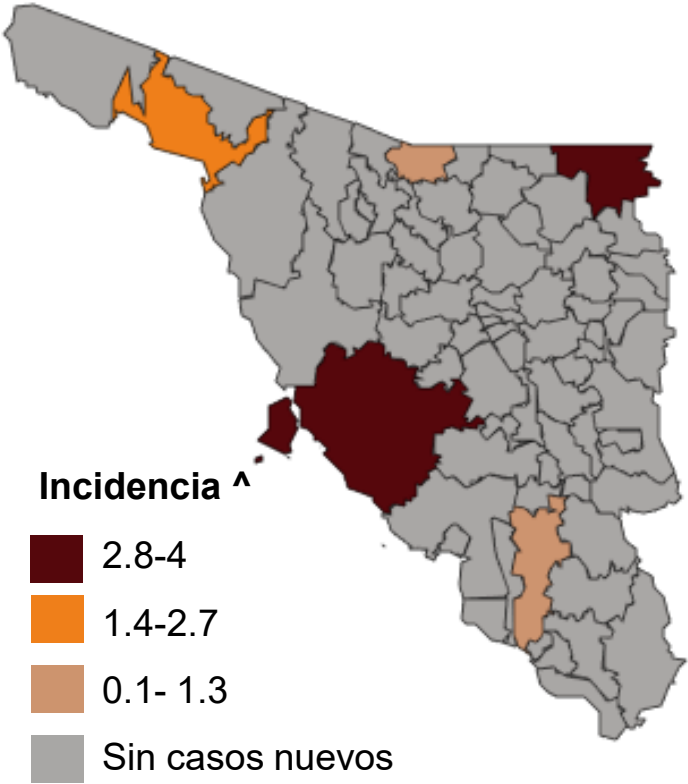
**Sistema de Vigilancia Epidemiológica de Enfermedades Respiratorias.

Fuente: Secretaría de Salud/Sistema Nacional de Vigilancia Epidemiológica/Sistema de Vigilancia Epidemiológica de Enfermedades Respiratorias/corte SE 53 2025 - 2026.

Informe Epidemiológico de Influenza, Temporada Estacional, Sonora 2025 - 2026

Casos acumulados de Influenza por municipio,
Temporada Estacional 2025 - 2026

DS	Municipio	Casos	Defunciones	IA*
1	Hermosillo	36	1	3.4
3	Agua Prieta	3	0	4
	Nogales	1	0	0.3
4	Cajeme	2	0	0.4
6	Puerto Peñasco	1	0	1.5
Total		44	1	1.4



^Incidencia por 100 000 habitantes

*Por cada 100 mil habitantes

Informe Epidemiológico de Influenza, Temporada Estacional, Sonora 2025 - 2026

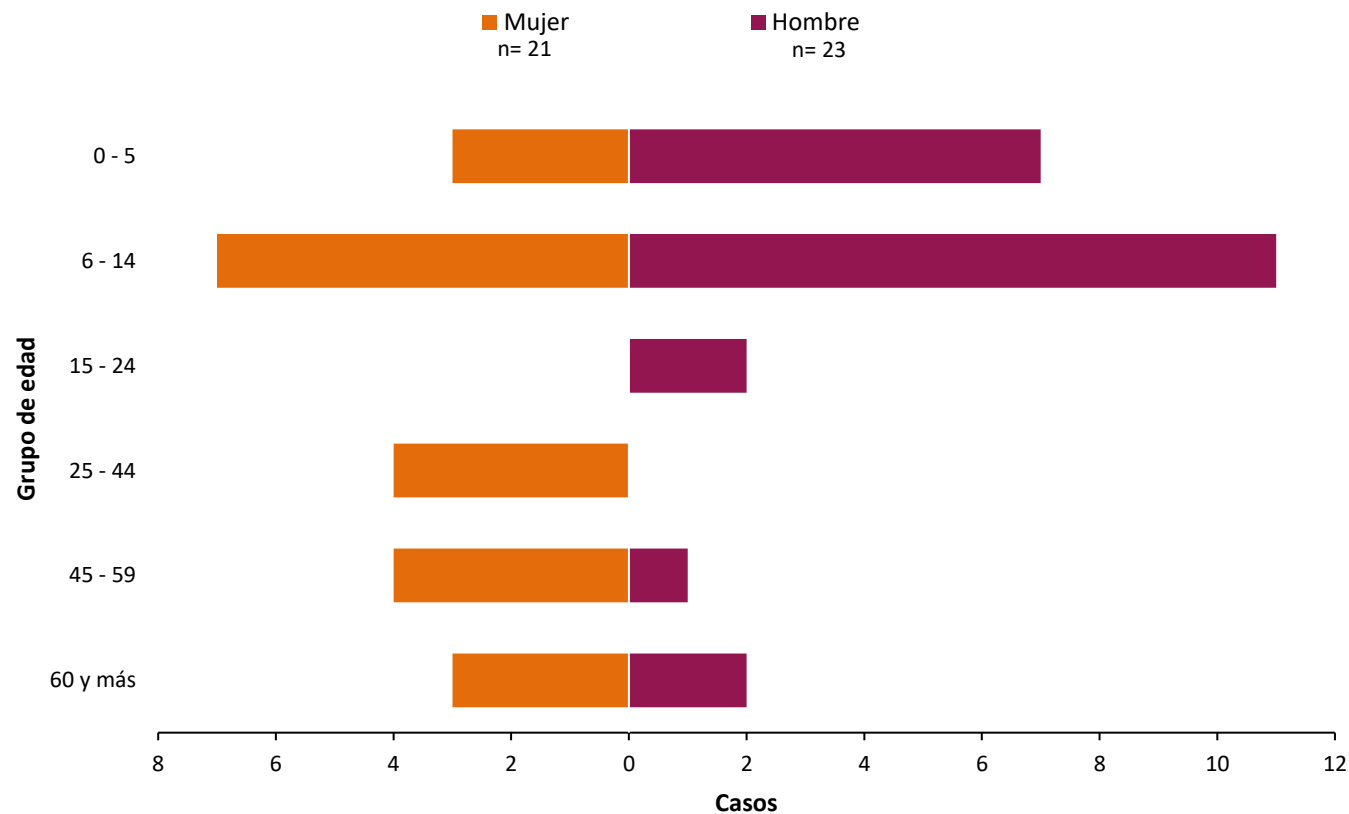
**Durante la Temporada
Estacional 2025 - 2026**

52% **48%**
Hombres Mujeres

**El grupo de edad más
afectado por incidencia son**

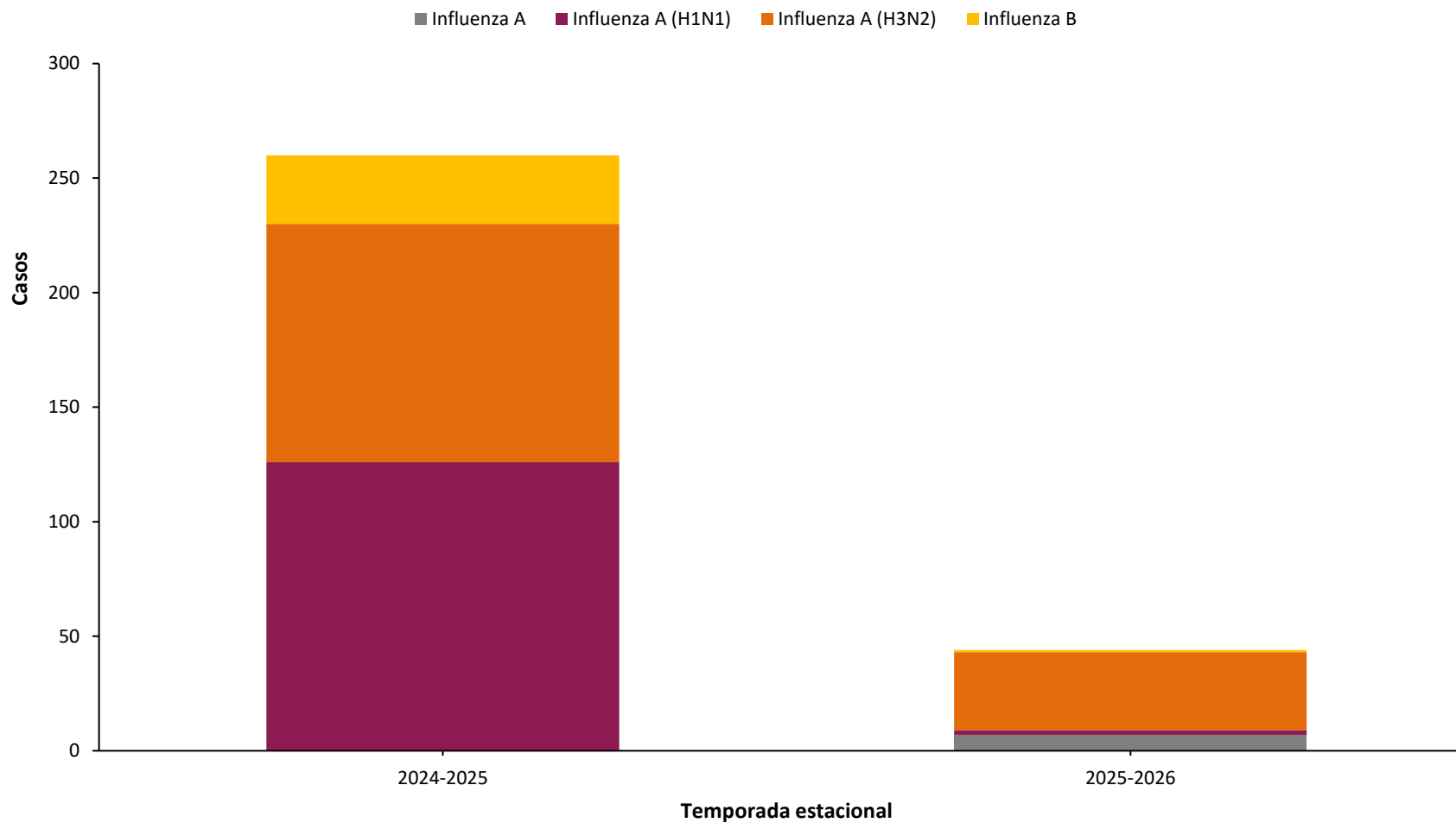
6 - 14
Años

**Casos de Influenza por Sexo y grupo de edad en Sonora,
Temporada estacional 2025-2026**



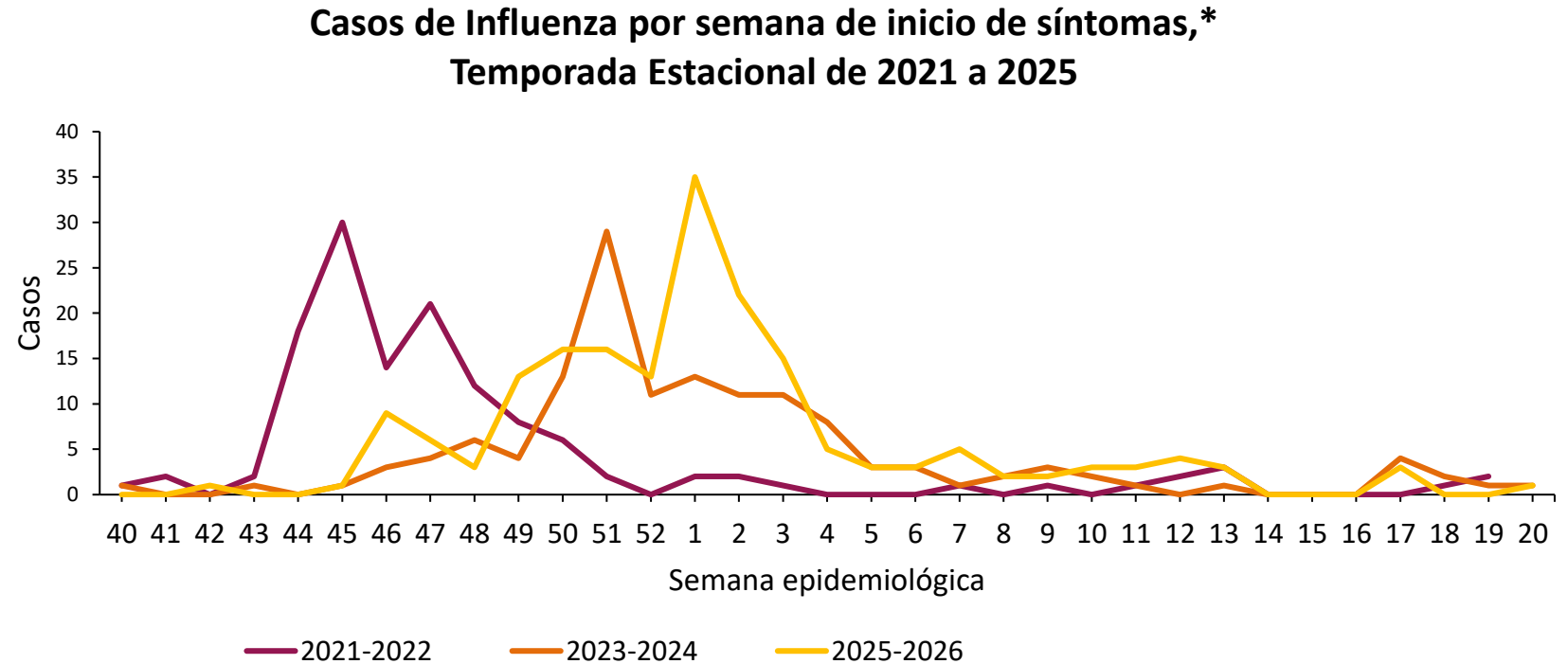
Informe Epidemiológico de Influenza, Temporada Estacional, Sonora 2025 - 2026

Casos de influenza por Temporada estacional y subtipo viral Sonora, 2024-2025 y 2025-2026



Informe Epidemiológico de Influenza, Temporada Estacional, Sonora 2025 - 2026

En comparación con los últimos tres años, durante la **Temporada 2025-2026**, se ha observado **una disminución en los casos** de Influenza.

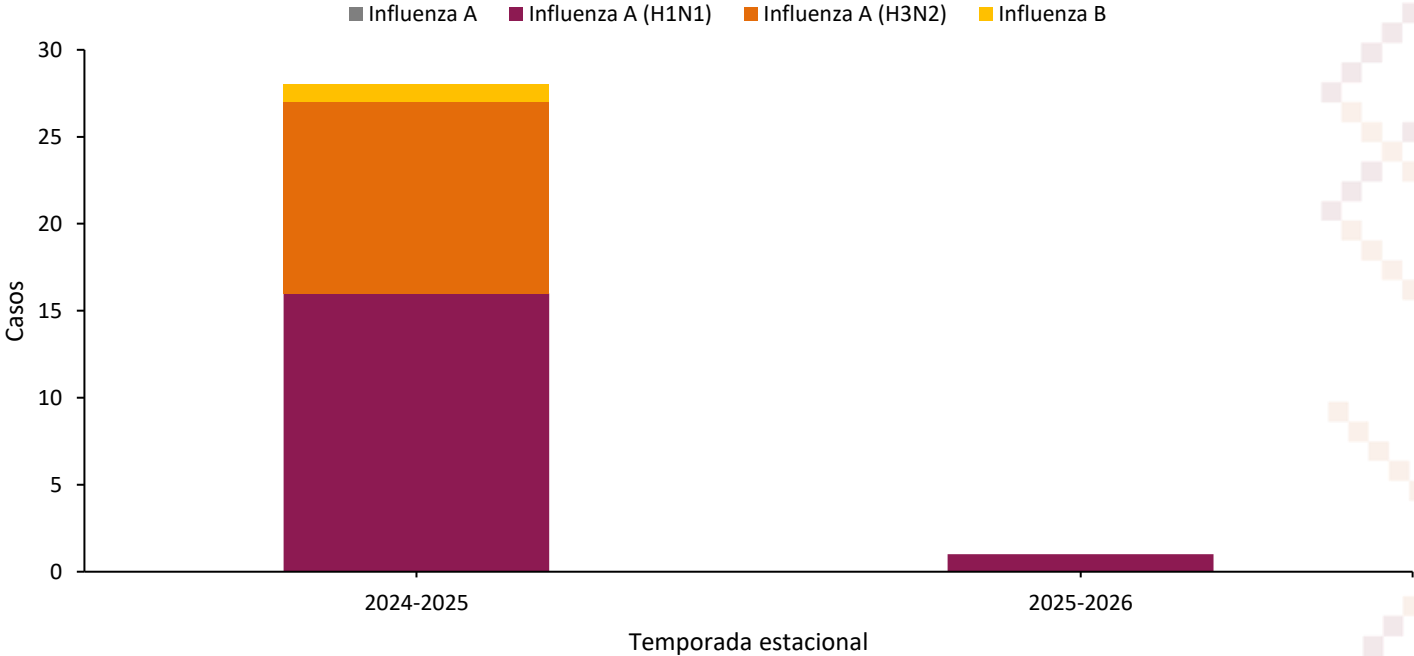


Informe Epidemiológico de Influenza, Temporada Estacional, Sonora 2025 - 2026

Descripción de defunciones por Influenza,
Temporada estacional 2025 - 2026

DS	Municipio	Casos	Defunciones	IA*
1	Hermosillo	1	1	0.1
Total		1	1	0.1

Defunciones de influenza por Temporada estacional y subtipo viral
Sonora, 2024 -2025 y 2025-2026



Informe Epidemiológico Otros Virus Respiratorios, Temporada Estacional, Sonora 2025 - 2026

Durante la Temporada Estacional 2025 - 2026 se notificaron 461 casos de ERV y se confirmaron:

11

Casos de OVR*

11

Hospitalizado

0

Defunciones

Durante la SE 53 se confirmaron:

3

Casos de OVR

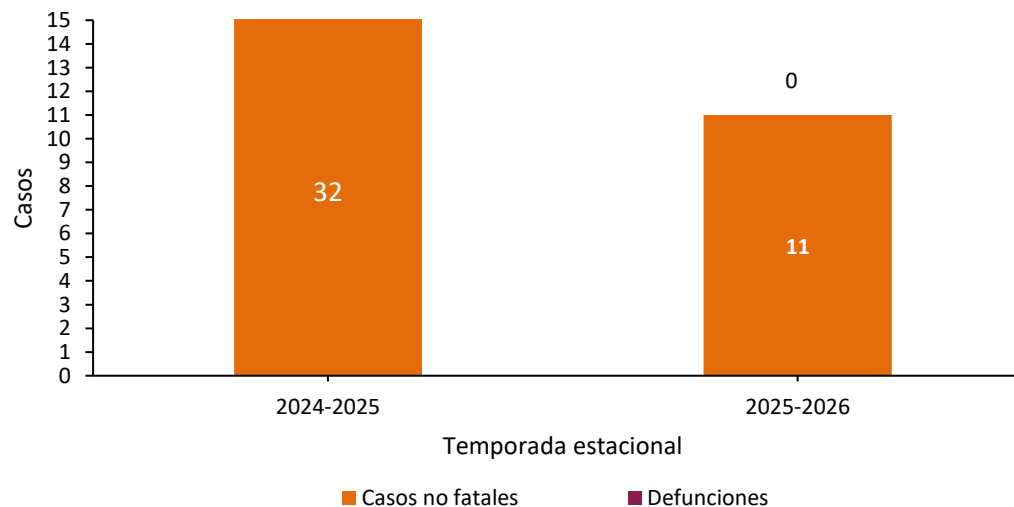
0

Defunciones

De acuerdo a los datos de **SISVER****, desde el inicio de la Temporada Estacional 2025 - 2026, se han confirmado **11 casos de infección por otros virus respiratorios (OVR) y 0 defunciones asociadas.**

A la misma semana epidemiológica de la Temporada Estacional 2024-2025, **se acumulaban 32 casos, y 0 defunciones asociadas.**

**Comparativo casos y defunciones OVR
por Temporada estacional, 2024-2025 y 2025-2026**



*Los casos pudieron haber iniciado síntomas en semanas anteriores.

**Sistema de Vigilancia Epidemiológica de Enfermedades Respiratorias.

Fuente: Secretaría de Salud/Sistema Nacional de Vigilancia Epidemiológica/Sistema de Vigilancia Epidemiológica de Enfermedades Respiratorias/corte SE 53 2025 - 2026.

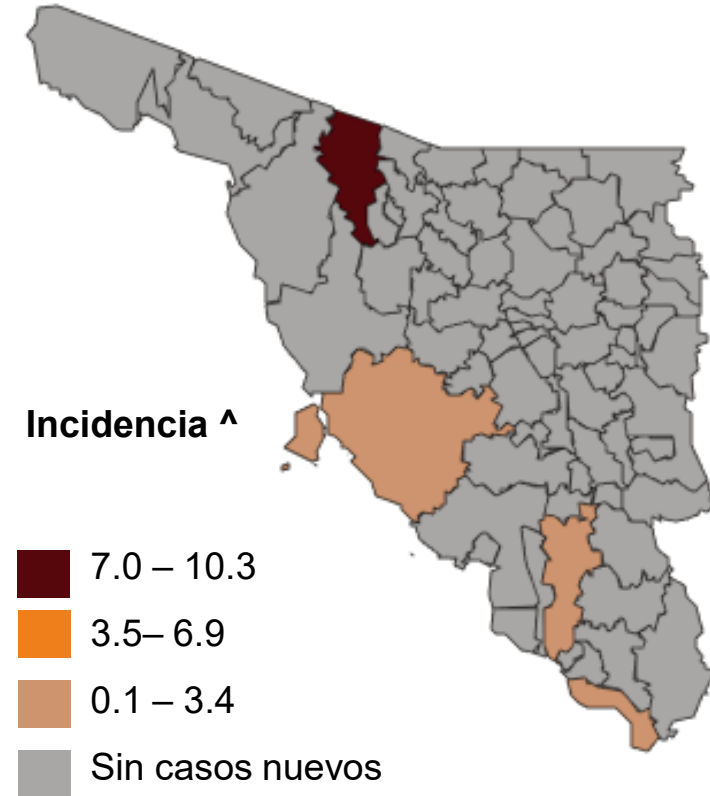
Informe Epidemiológico de OVR, Temporada Estacional, Sonora 2025 - 2026

**Durante la Temporada estacional 2025-2026 no se han
presentado defunciones asociadas a ORV**

Informe Epidemiológico de OVR, Temporada Estacional, Sonora 2025 - 2026

Casos acumulados de OVR por municipio, Temporada Estacional 2025 - 2026

DS	Municipio	Casos	Defunciones	IA*
01	Hermosillo	7	0	0.7
02	Altar	1	0	10.3
04	Cajeme	2	0	0.4
05	Huatabampo	1	0	1.3
Total		11	0	0.3

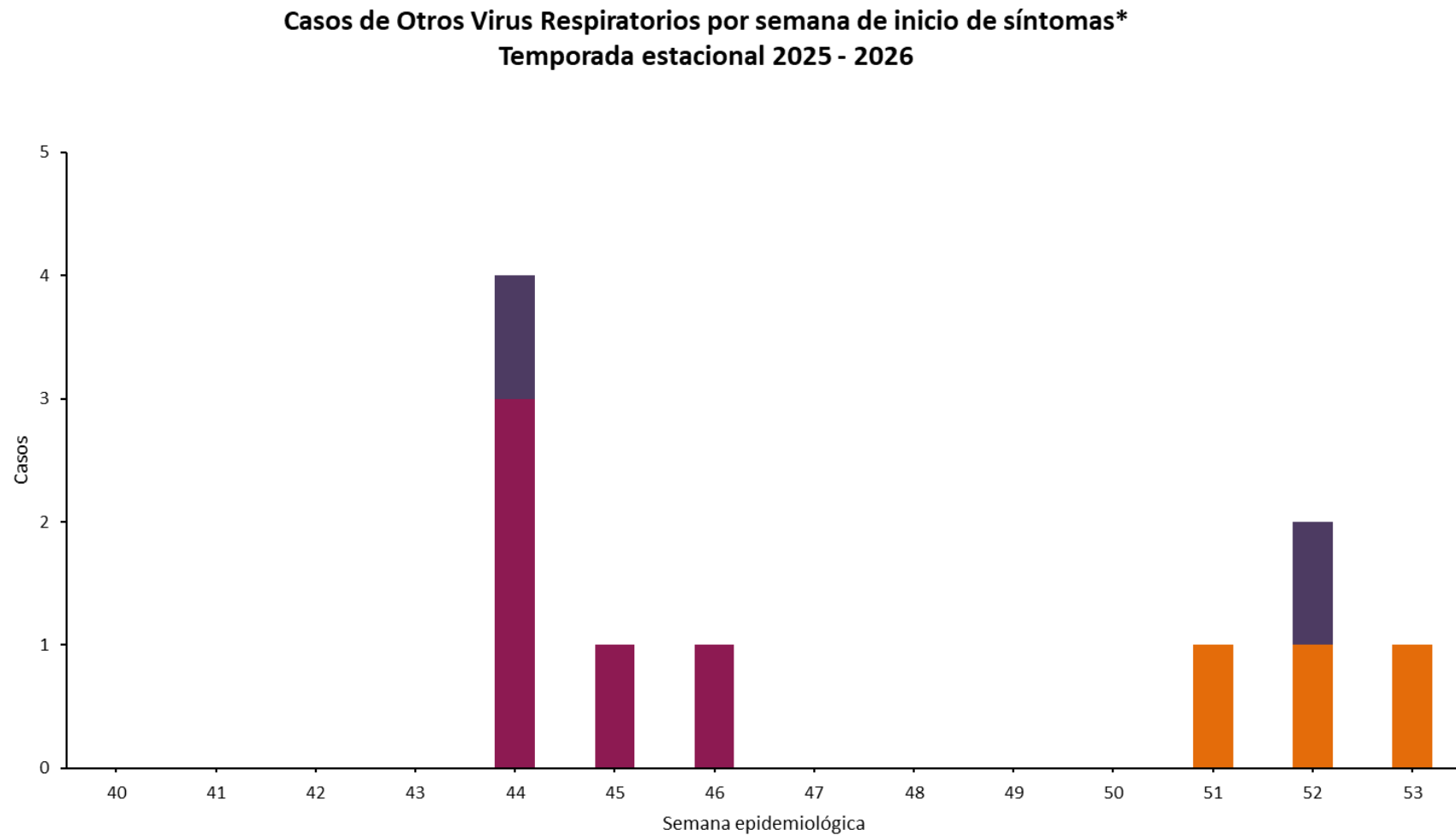


[^]Incidencia por 100 000 habitantes

*Por cada 100 mil habitantes

Informe Epidemiológico de OVR, Temporada Estacional, Sonora 2025 - 2026

**Durante el inicio
de la Temporada
Estacional 2025 -
2026, se han
presentado 11
casos**



*Los casos pudieron haber iniciado síntomas en semanas anteriores.

Fuente: Secretaría de Salud/Sistema Nacional de Vigilancia Epidemiológica/Sistema de Vigilancia Epidemiológica de Enfermedades Respiratorias/corte SE 53 2025 - 2026.

Informe Epidemiológico de OVR, Temporada Estacional, Sonora 2025 - 2026

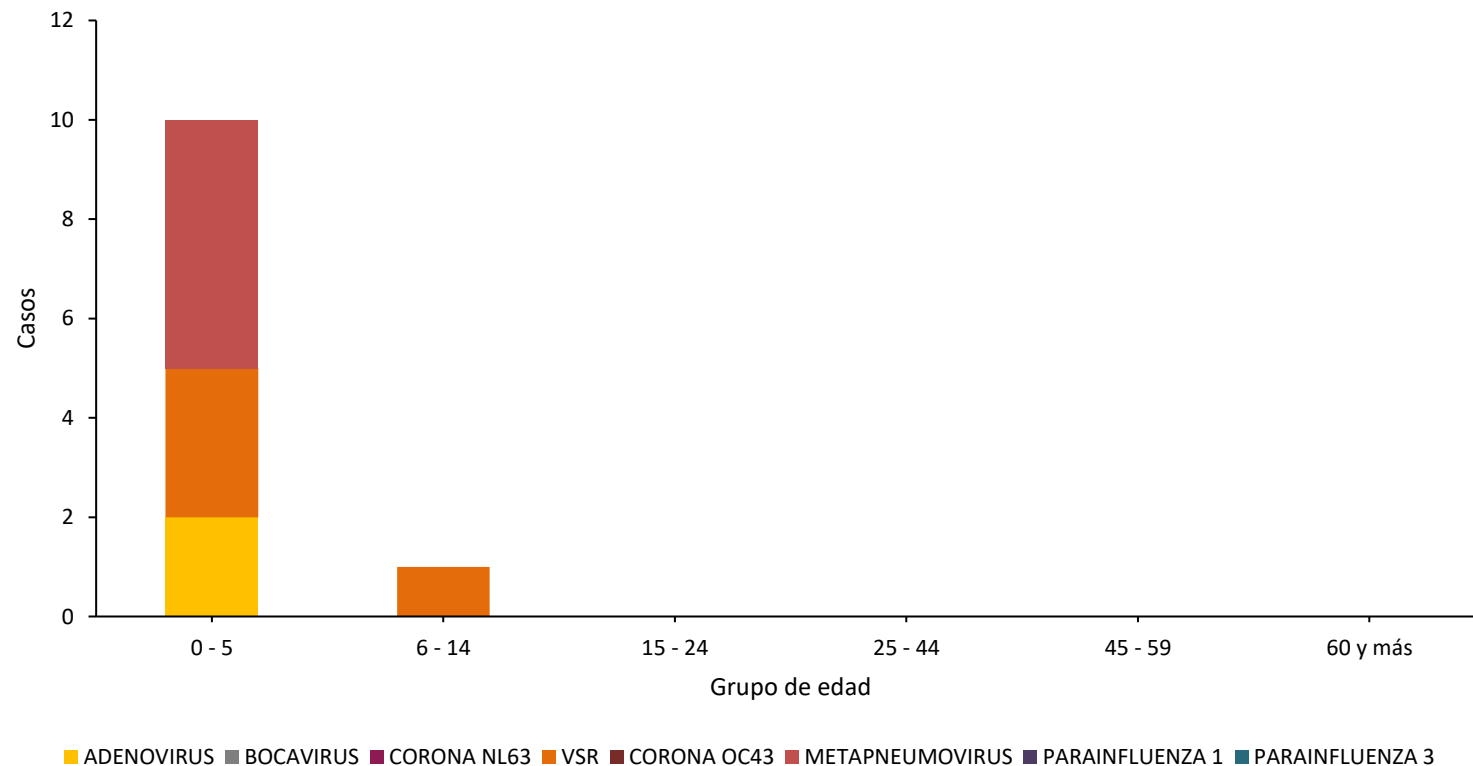
Durante la Temporada Estacional 2025 - 2026
los casos se presentaron en

64% Hombres
36% Mujeres

El grupo de edad más
afectado por número de casos

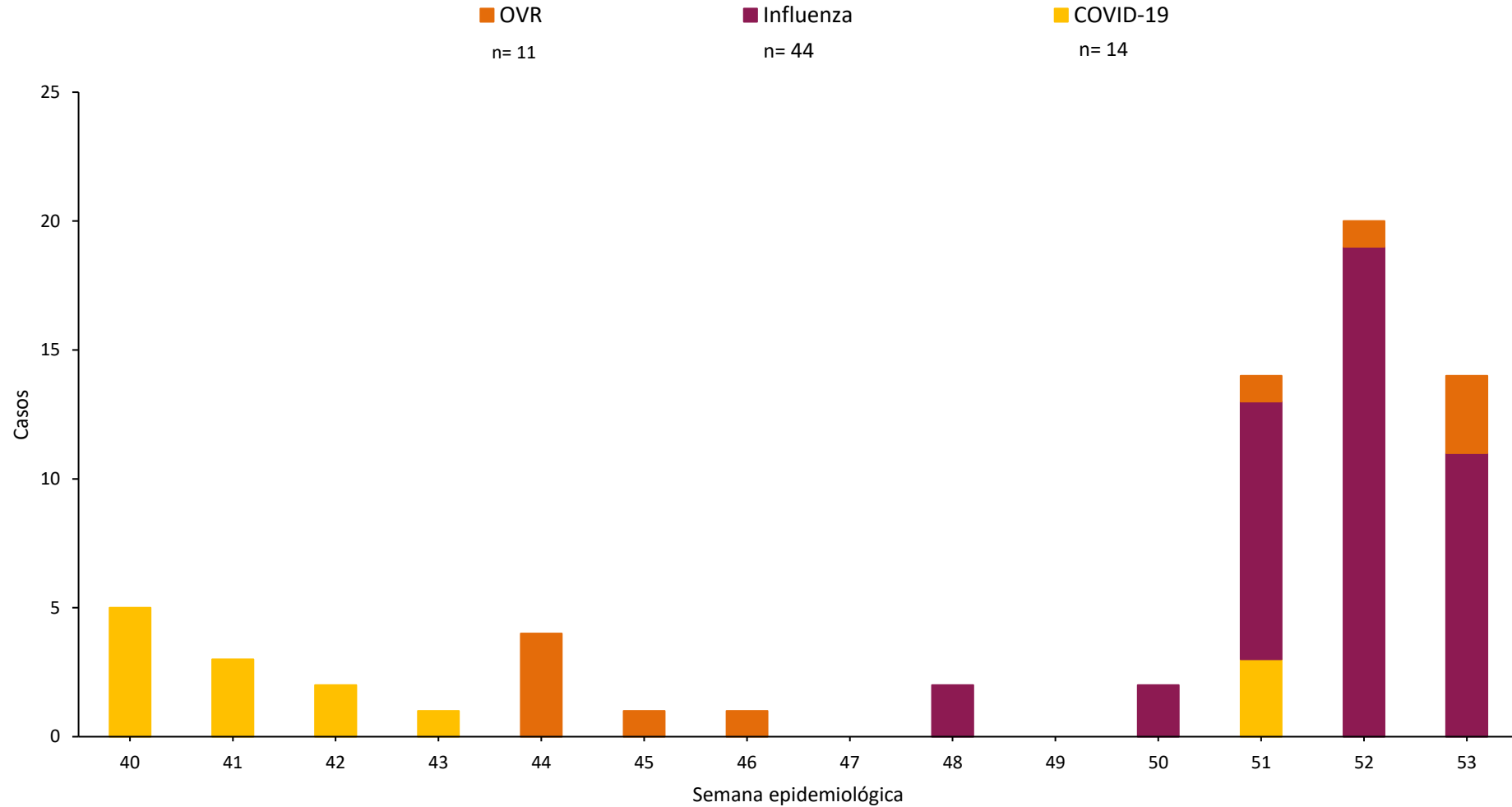
0-5 años
Años

Casos de Otros Virus por grupo de edad en Sonora,
Temporada estacional 2025-2026



Informe Epidemiológico de OVR, Temporada Estacional, Sonora 2025 - 2026

Casos confirmados de ERV, por Semana Epidemiológica durante la Temporada estacional
2025 - 2026



8 Recomendaciones Generales para Prevenir Enfermedades Respiratorias Virales



Uso de cubrebocas

En personas vulnerables y
ante síntomas
respiratorios.



Lavado de manos

Usar agua y jabón/gel
antibacterial 70%.



Técnica de etiqueta al toser o estornudar

Cubrir nariz y boca.



Limpieza correcta

De manera constante con
agua y jabón, y desinfectar
ante enfermedad
respiratoria.



Ventilación de espacios

En sitios cerrados, permitir la
entrada de la luz del sol, sin
ponerse en riesgo por
temperaturas extremas.



Identificación de signos y síntomas

Ante síntomas leves, reposar
en casa; si hay sintomatología
de gravedad o en personas
vulnerables, acudir a la unidad
de salud correspondiente.



Identificación de dos casos o más

Ante la presencia de 2 o más casos,
no se justifica el cese de actividades
en el entorno; valorar cada evento
por parte del Distrito de Salud y e
instancia correspondiente.



Vacunación

Cumplir con esquema de
vacunación correspondiente en
la unidad de salud más cercana.

Directorio

Dr. José Luis Alomía Zegarra
Secretario de Salud Pública

Dr. Jorge Laureano Eugenio
Subsecretario de Servicios de Salud Colectiva

Dra. María Angélica Campa Peñúñuri
Encargada de despacho de la Dirección General de Servicios de Salud Pública

Dr. Universo Ortiz Arballo
Director de Inteligencia e Información en Salud

Dra. Ana Luz Blancas García
Subdirectora de Sistemas Especiales e información epidemiológica

Dra. Paulina Flores Terrazas
Responsable de la Vigilancia Epidemiológica de Enfermedad Respiratoria Viral