

# Informe Epidemiológico Semanal de Enfermedades Respiratorias Virales, Temporada Estacional, Sonora 2025 - 2026

Semana epidemiológica SE 49 , del 30 de noviembre al 06 de diciembre 2025

# Informe Epidemiológico semanal de Enfermedades Respiratorias Virales, Sonora 2025 - 2026

## Actualmente en el estado contamos con 15 Unidades Monitoras de Enfermedad Respiratoria (USMER)

- Con la conclusión de la emergencia sanitaria por Covid-19, se estableció que la **vigilancia epidemiológica** será **exclusivamente** en **Unidades de Salud Monitoras de Enfermedad Respiratoria Viral (ERV)**
- La confirmación de casos para la **vigilancia epidemiológica** se realizará **exclusivamente** mediante la prueba de RT-PCR\*\* realizadas por laboratorios de la Red Nacional de Laboratorios Estatales de Salud Pública (RNLSP).

## Unidades Monitoras ERV

DS*	Institución	Unidad	Municipio
	SSA	Hospital General del Estado Hospital Infantil del Estado de Sonora	
01	IMSS	Hospital Ginecopediatría Hospital General de Zona No. 14	Hermosillo
	ISSSTE	Dr. Fernando Ocaranza	
	ISSSTESON	Centro Médico Dr. Ignacio Chávez	
02	SSA	Hospital General Caborca	Caborca
	SSA	Hospital General Agua Prieta	Agua Prieta
03	SSA	Hospital General Nogales	Nogales
	IMSS	Hospital General de Zona No. 5	
	SSA	Hospital General Cd. Obregón	Cajeme
04	IMSS	Hospital General Regional No.1	
	SSA	Hospital General Guaymas	Guaymas
05	SSA	Hospital General Navojoa	Navojoa
06	SSA	Hospital Integral Puerto Peñasco	Puerto Peñasco

\*Distritos de Salud.

\*\*Prueba de reacción en cadena de la polimerasa en tiempo real.

# Informe Epidemiológico COVID-19, Temporada Estacional, Sonora 2025 - 2026

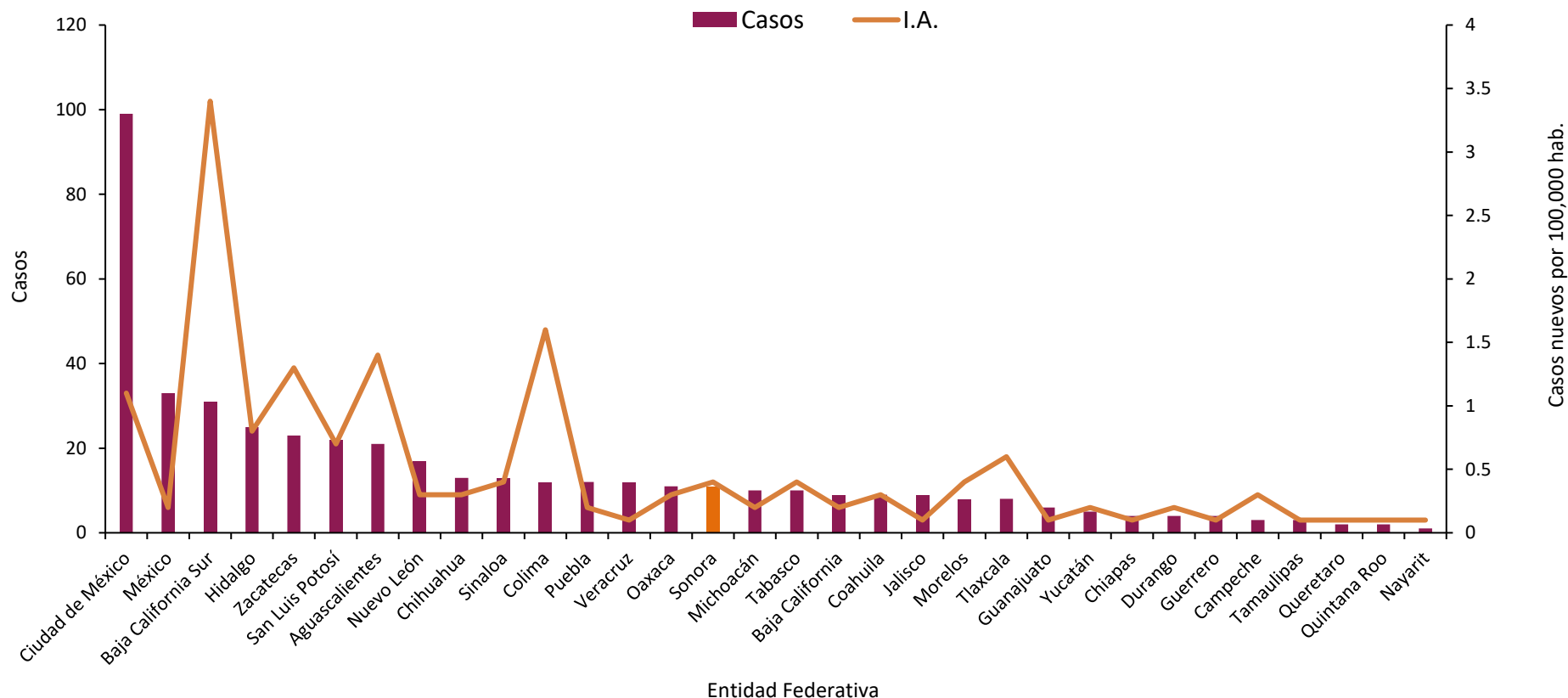
A nivel nacional, al inicio la  
Temporada Estacional  
2025 - 2026 se acumulan a la  
SE 48

# 452

casos de COVID-19.

Sonora acumula un total de  
11 casos y una incidencia de  
0.4 por cada 100 mil  
habitantes.

Casos confirmados de COVID-19 por Entidad.  
Temporada interestacional, 2025-2026



# Informe Epidemiológico COVID-19, Temporada Estacional, Sonora 2025 - 2026

**Durante la Temporada Estacional 2025 - 2026 se han notificado 232 casos de ERV y se confirmaron:**

**11**

Casos de COVID\*

**2**

Hospitalizados

**0**

Defunciones

De acuerdo a los datos de **SISVER\*\***, desde el inicio de la Temporada Estacional 2025 - 2026, se han acumulado **232 casos sospechosos de ERV; con 11 casos confirmados a COVID-19 y 0 defunciones asociadas.**

A la misma semana epidemiológica de la Temporada 2024 - 2025, **se acumulaban 9 casos por Covid-19, con 0 defunciones asociadas.**

**Durante la SE 49 se confirmaron:**

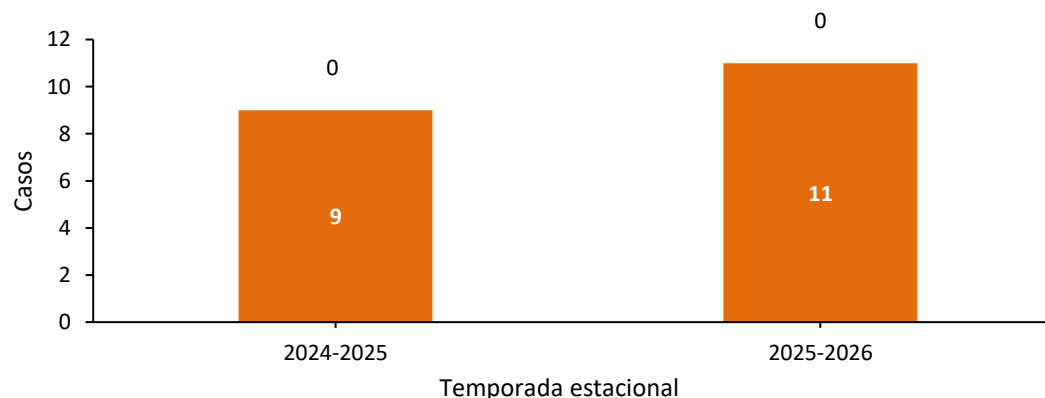
**0**

Casos de COVID

**0**

Defunciones

**Comparativo de casos y defunciones de COVID-19 por Temporada Estacional 2024-2025 Y 2025 - 2026**



\*Los casos pudieron haber iniciado síntomas en semanas anteriores.

\*\*Sistema de Vigilancia Epidemiológica de Enfermedades Respiratorias.

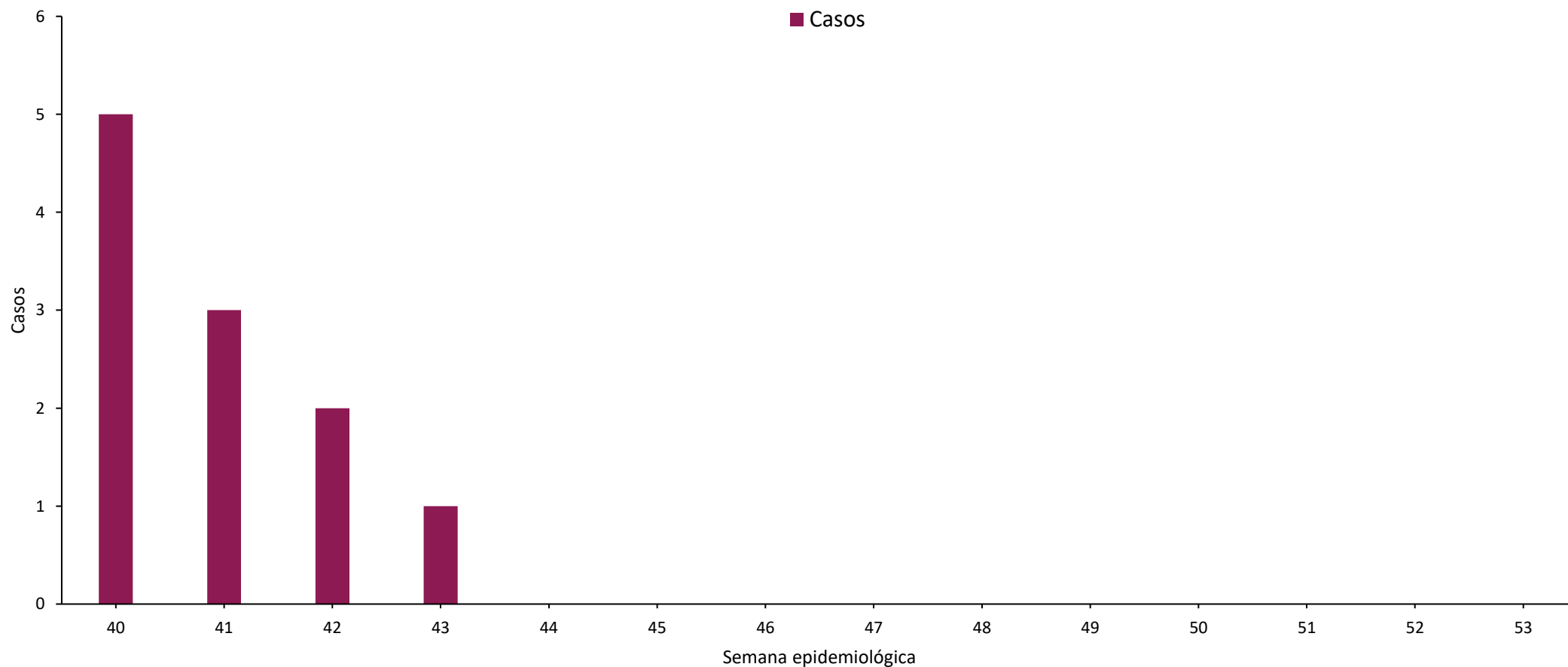
Fuente: Secretaría de Salud/Sistema Nacional de Vigilancia Epidemiológica/Sistema de Vigilancia Epidemiológica de Enfermedades Respiratorias/corte SE 49 2025 - 2026.

## Informe Epidemiológico COVID-19, Temporada Estacional, Sonora 2025 - 2026

**Durante la Temporada estacional 2025 - 2026 no se han presentado defunciones asociadas a COVID-19**

## Informe Epidemiológico COVID-19, Temporada Estacional, Sonora 2025 - 2026

### Casos confirmados\* de COVID-19 por Temporada estacional 2025 - 2026



\* Casos confirmados por semana de notificación

# Informe Epidemiológico COVID-19, Temporada Estacional, Sonora 2025 - 2026

## Casos acumulados de COVID-19 por municipio, Temporada Estacional 2025 - 2026

DS	Municipio	Casos	Defunciones	IA*
1	Hermosillo	8	0	0.8
4	Cajeme	1	0	0.2
	Guaymas	2	0	1.2
Total		11	0	0.4

\*I.A: Incidencia por 100 000 hab

## Incidencia ^



^Incidencia por 100 000 habitantes



# Informe Epidemiológico COVID-19, Temporada Estacional, Sonora 2025 - 2026

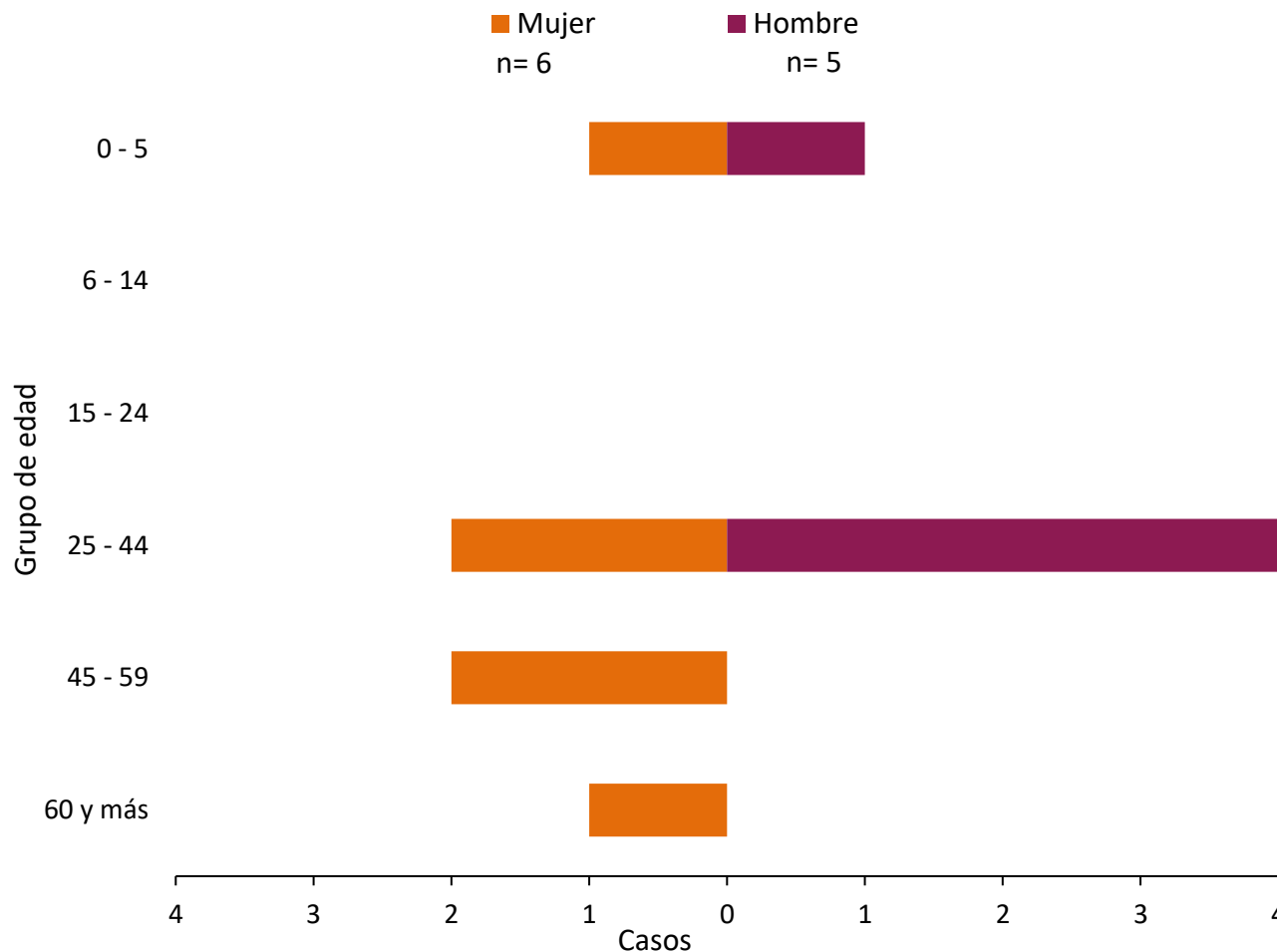
Durante la Temporada Estacional 2025 -  
2026

**45%** **55%**  
Hombres Mujeres

El grupo de edad más  
afectado por incidencia son

**25 - 44**  
Años

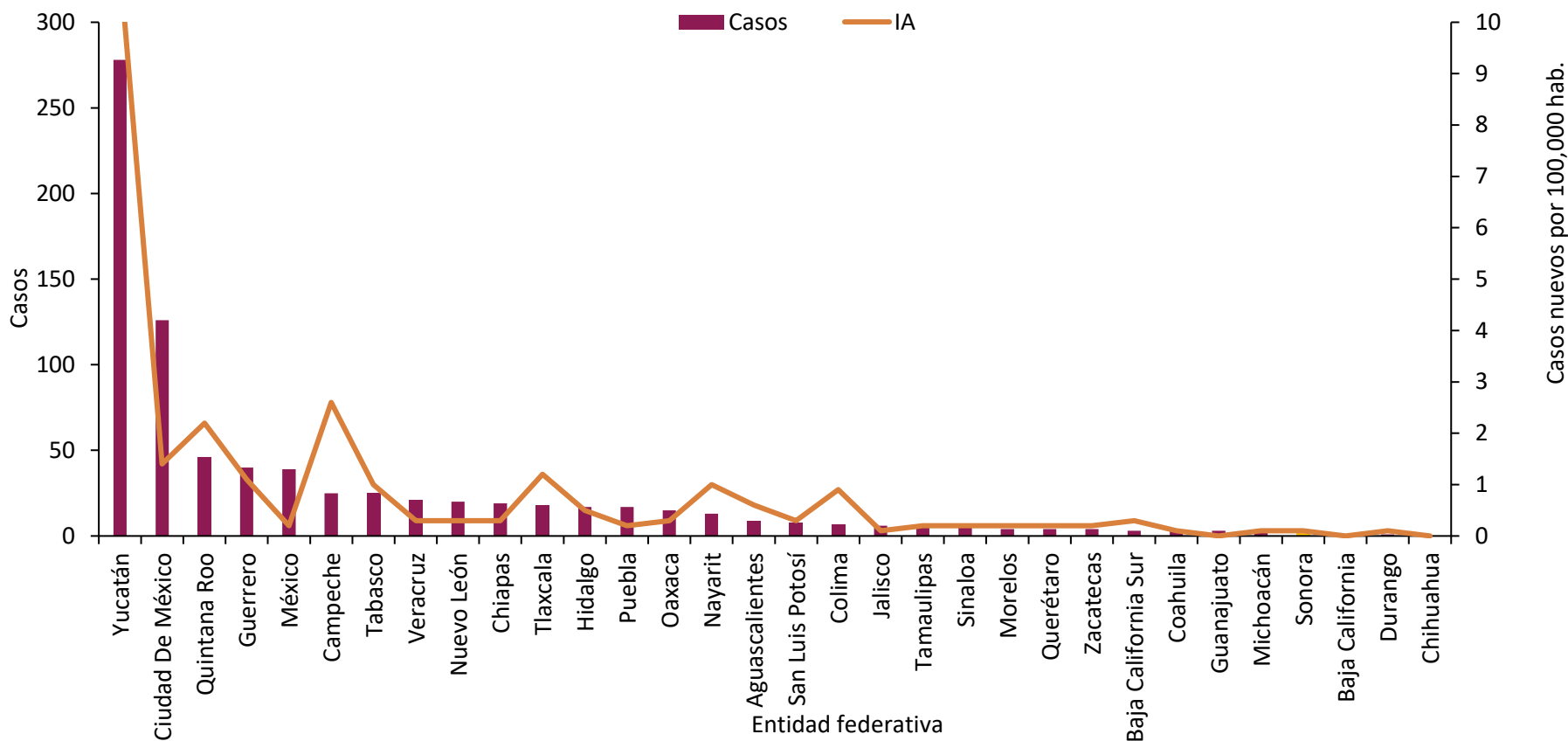
Casos de COVID-19 por Sexo y grupo de edad en Sonora,  
Temporada Estacional 2025 - 2026





# Informe Epidemiológico de Influenza, Temporada Estacional, Sonora 2025 - 2026

## Casos confirmados de Influenza por Entidad, Temporada interstacional 2025



\* por cada 100 000 habitantes

A nivel nacional, durante la  
Temporada Estacional  
2025 - 2026 se acumulan a la  
SE 48

**788**

casos de Influenza.

Sonora acumula un total de  
2 casos y una incidencia de  
0.1 por cada 100 mil  
habitantes.

# Informe Epidemiológico de Influenza, Temporada Estacional, Sonora 2025 - 2026

**Durante la Temporada Estacional 2025 - 2026 se han notificado 232 casos de ERV y se confirmaron:**

**2**

Casos de Influenza\*

**2**

Hospitalizados

**1**

Defunciones

De acuerdo a los datos de **SISVER\*\***, desde el inicio de la Temporada Estacional 2025 - 2026, se han acumulado **232 casos sospechosos de ERV**; con **2 casos confirmados a influenza**, y **1 defunción asociada**.

A la misma semana epidemiológica de la Temporada Estacional 2024-2025, **se acumulaban 35 casos**, con **0 defunciones asociadas**.

**Durante la SE 49 se confirmaron:**

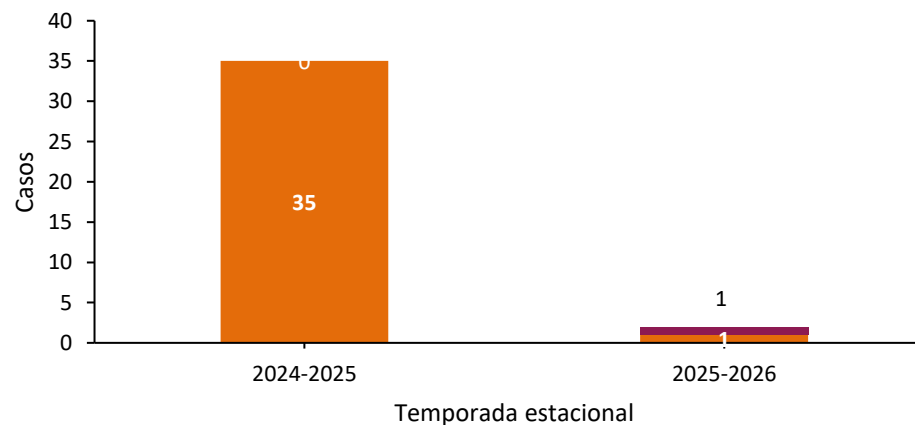
**0**

Casos de Influenza

**0**

Defunción

**Comparativo casos y defunciones Influenza,  
Temporada estacional 2024-2025 y 2025 - 2026**



\*Los casos pudieron haber iniciado síntomas en semanas anteriores.

\*\*Sistema de Vigilancia Epidemiológica de Enfermedades Respiratorias.

Fuente: Secretaría de Salud/Sistema Nacional de Vigilancia Epidemiológica/Sistema de Vigilancia Epidemiológica de Enfermedades Respiratorias/corte SE 49 2025 - 2026.

# Informe Epidemiológico de Influenza, Temporada Estacional, Sonora 2025 - 2026

## Casos acumulados de Influenza por municipio, Temporada Estacional 2025 - 2026

DS	Municipio	Casos	Defunciones	IA*
1	Hermosillo	1	1	0.1
3	Nogales	1	0	0.3
Total		2	1	0.1



^Incidencia por 100 000 habitantes

\*Por cada 100 mil habitantes

# Informe Epidemiológico de Influenza, Temporada Estacional, Sonora 2025 - 2026

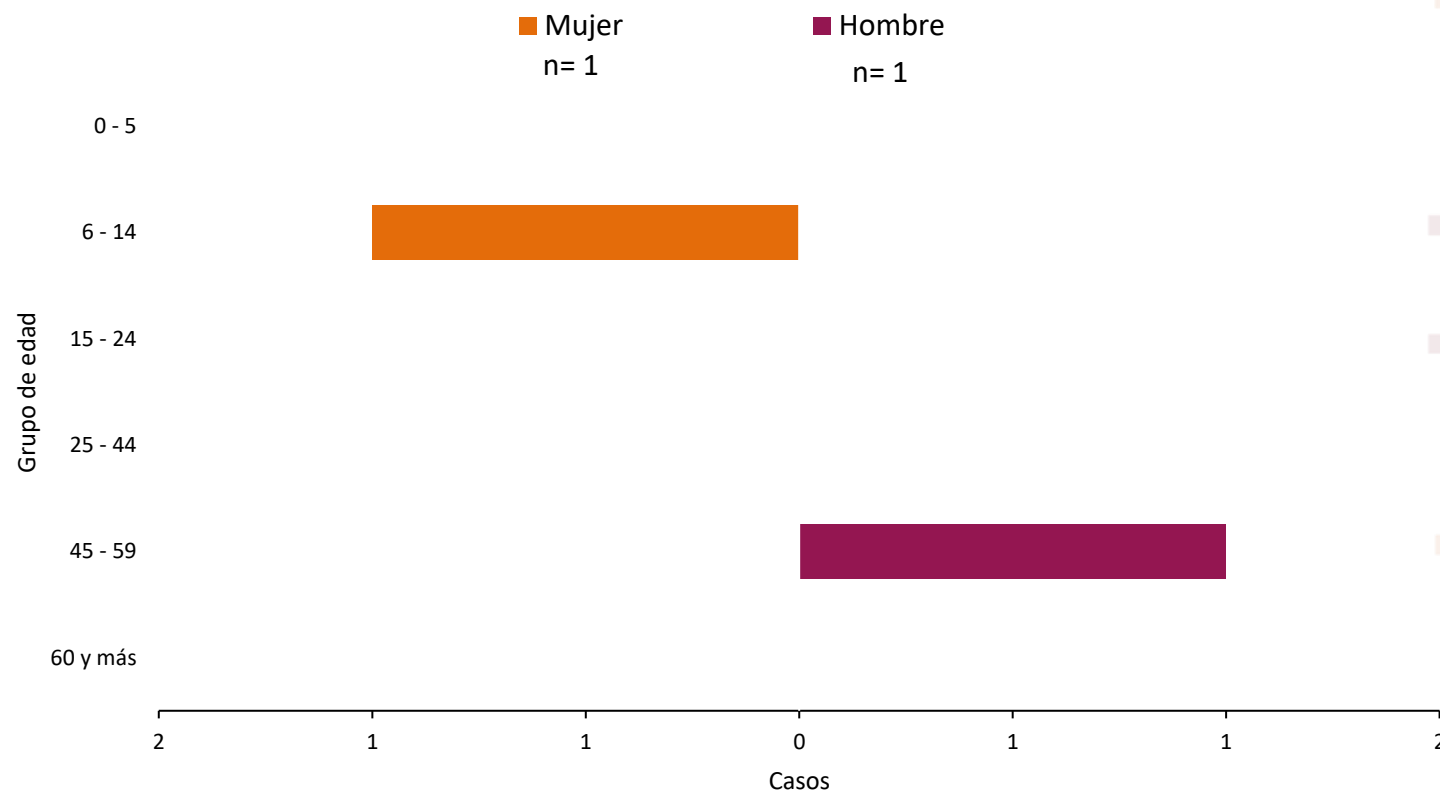
**Durante la Temporada  
Estacional 2025 - 2026**

**50% 50%**  
Hombres Mujeres

**El grupo de edad más  
afectado por incidencia son**

**6 – 14 y 45-59**  
Años

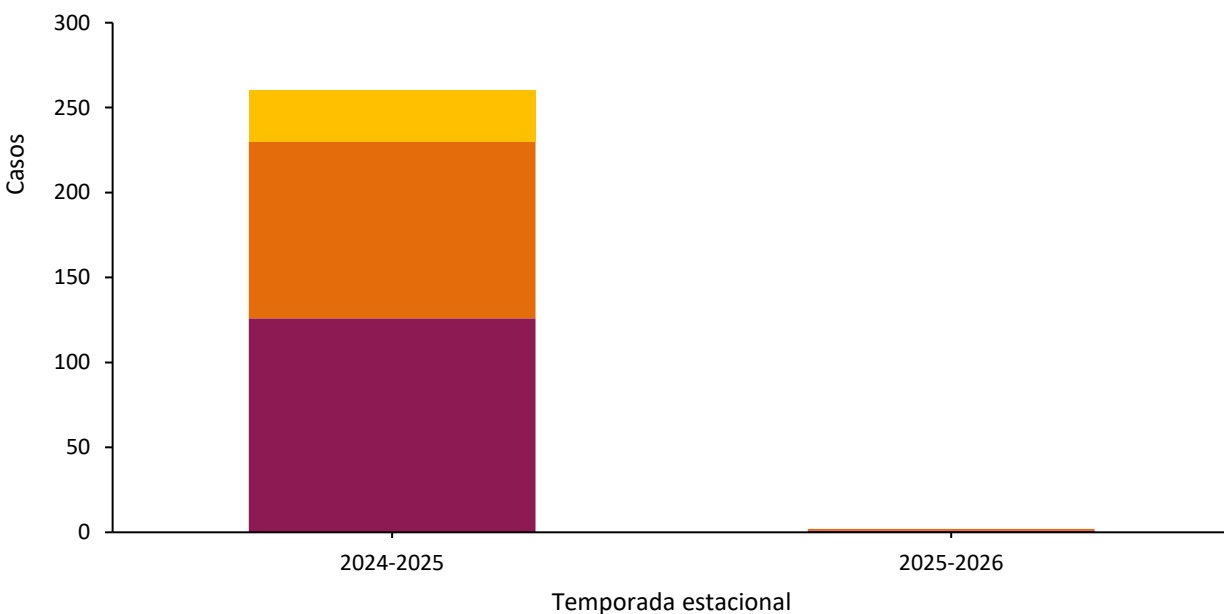
## Casos de Influenza por Sexo y grupo de edad en Sonora, Temporada estacional 2025



# Informe Epidemiológico de Influenza, Temporada Estacional, Sonora 2025 - 2026

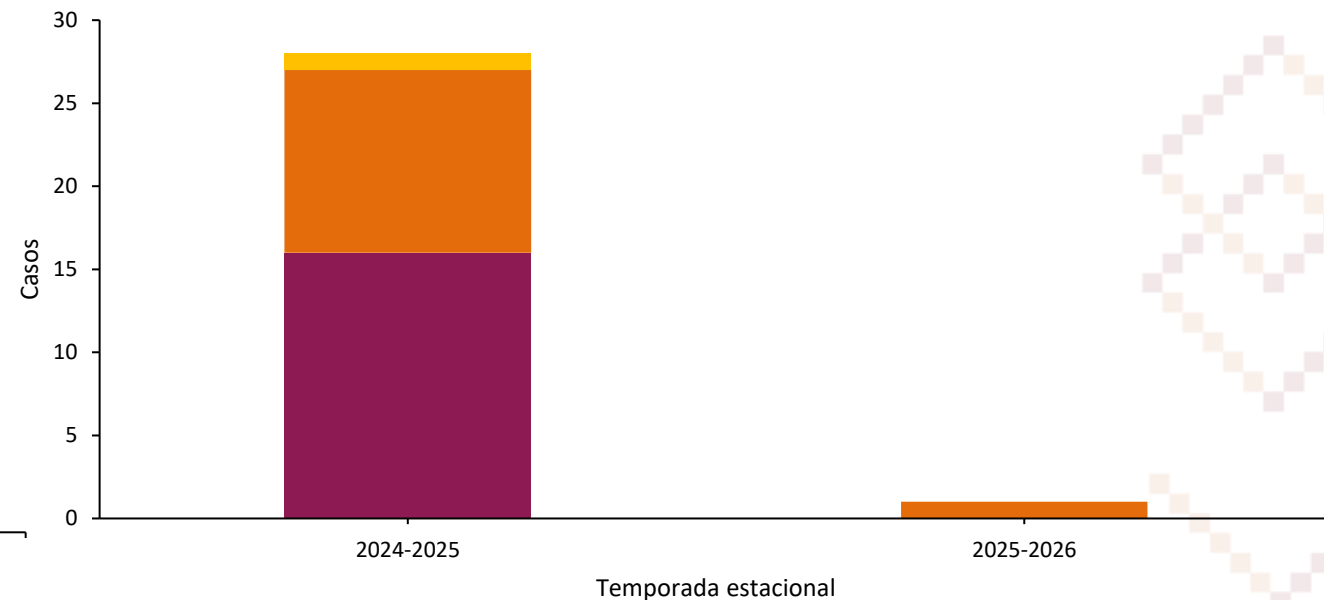
**Casos de influenza por Temporada estacional y subtipo viral  
Sonora, 2024-2025 y 2025-2026**

■ Influenza A ■ Influenza A (H1N1) ■ Influenza A (H3N3) ■ Influenza B



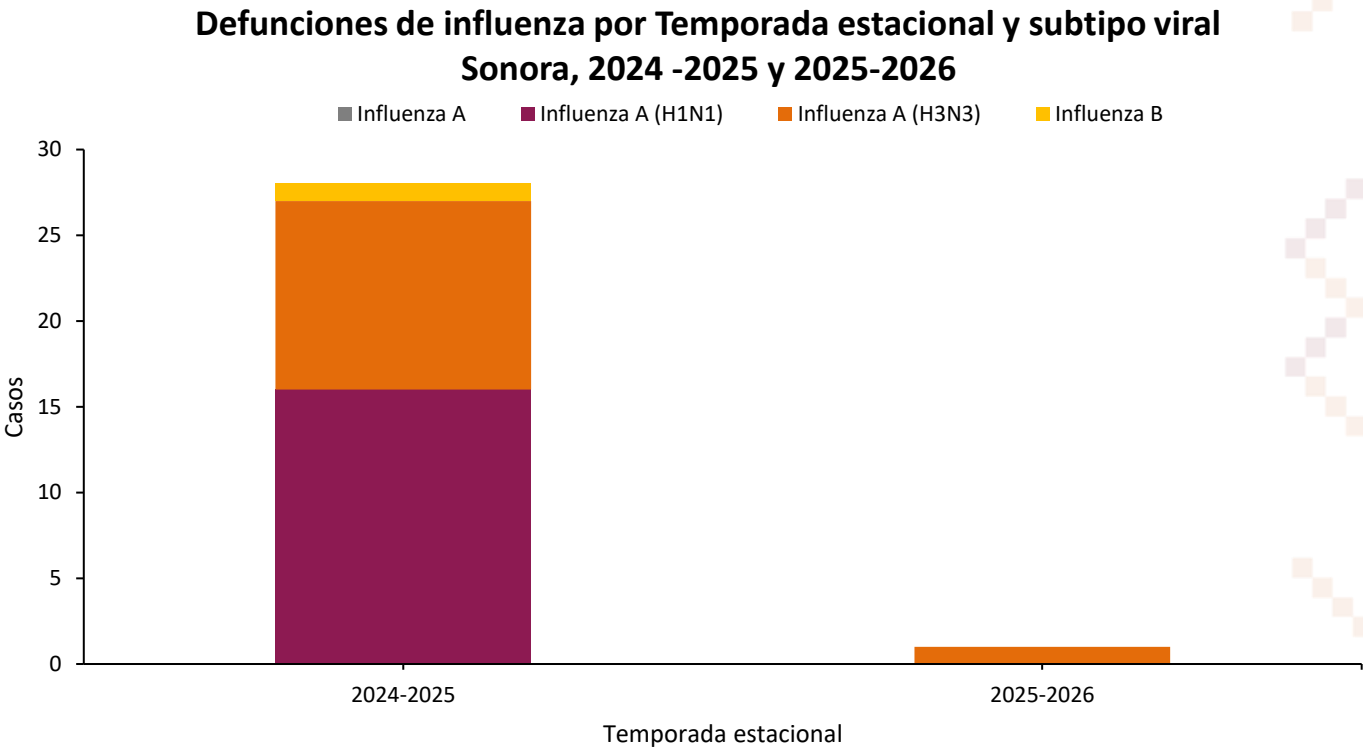
**Defunciones de influenza por Temporada estacional y subtipo viral  
Sonora, 2024 -2025 y 2025-2026**

■ Influenza A ■ Influenza A (H1N1) ■ Influenza A (H3N3) ■ Influenza B



Descripción de defunciones por Influenza,  
Temporada estacional 2025 - 2026

DS	Municipio	Casos	Defunciones	IA*
1	Hermosillo	1	1	0.1
Total		1	1	0.1



# Informe Epidemiológico Otros Virus Respiratorios, Temporada Estacional, Sonora 2025 - 2026

**Durante la Temporada Estacional 2025 - 2026 se notificaron 232 casos de ERV y se confirmaron:**

**6**

Casos de OVR\*

**6**

Hospitalizado

**0**

Defunciones

**Durante la SE 49 se confirmaron:**

**0**

Casos de OVR

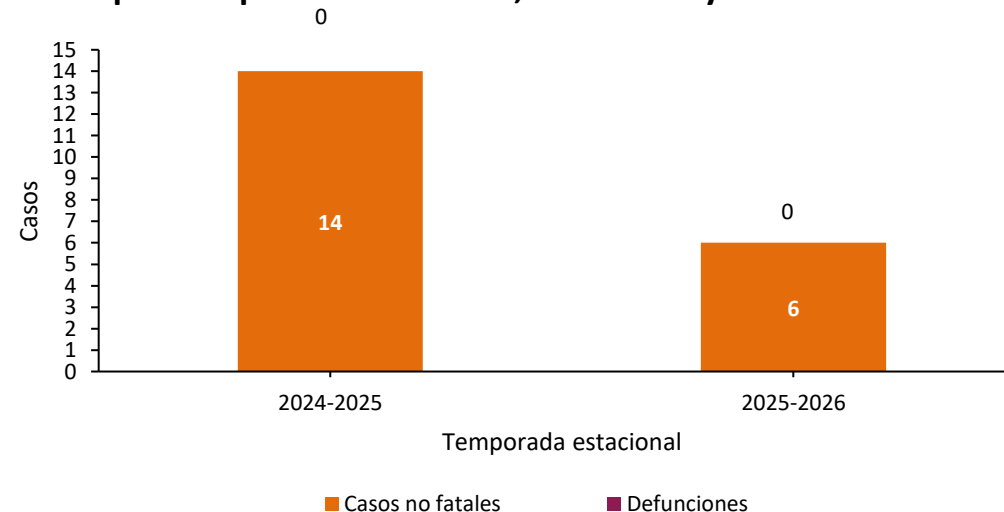
**0**

Defunciones

De acuerdo a los datos de **SISVER\*\***, desde el inicio de la Temporada Estacional 2025 - 2026, se han confirmado **6 casos de infección por otros virus respiratorios (OVR) y 0 defunciones asociadas.**

A la misma semana epidemiológica de la Temporada Estacional 2024-2025, **se acumulaban 14 casos, y 0 defunciones asociadas.**

**Comparativo casos y defunciones OVR por Temporada estacional, 2024-2025 y 2025-2026**



\*Los casos pudieron haber iniciado síntomas en semanas anteriores.

\*\*Sistema de Vigilancia Epidemiológica de Enfermedades Respiratorias.

Fuente: Secretaría de Salud/Sistema Nacional de Vigilancia Epidemiológica/Sistema de Vigilancia Epidemiológica de Enfermedades Respiratorias/corte SE 49 2025 - 2026.



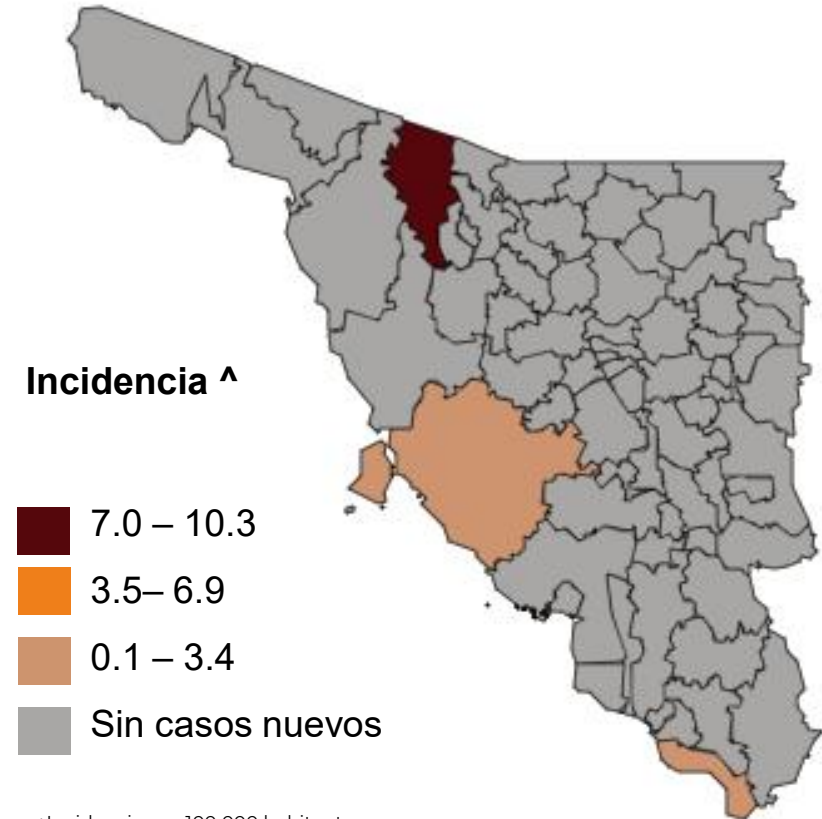
# Informe Epidemiológico de OVR, Temporada Estacional, Sonora 2025 - 2026

**Durante la Temporada estacional 2025-2026 no se han  
presentado defunciones asociadas a ORV**

# Informe Epidemiológico de OVR, Temporada Estacional, Sonora 2025 - 2026

## Casos acumulados de OVR por municipio, Temporada Estacional 2025 - 2026

DS	Municipio	Casos	Defunciones	IA*
01	Hermosillo	4	0	0.4
02	Altar	1	0	10.3
05	Huatabampo	1	0	1.3
Total		6	0	0.2



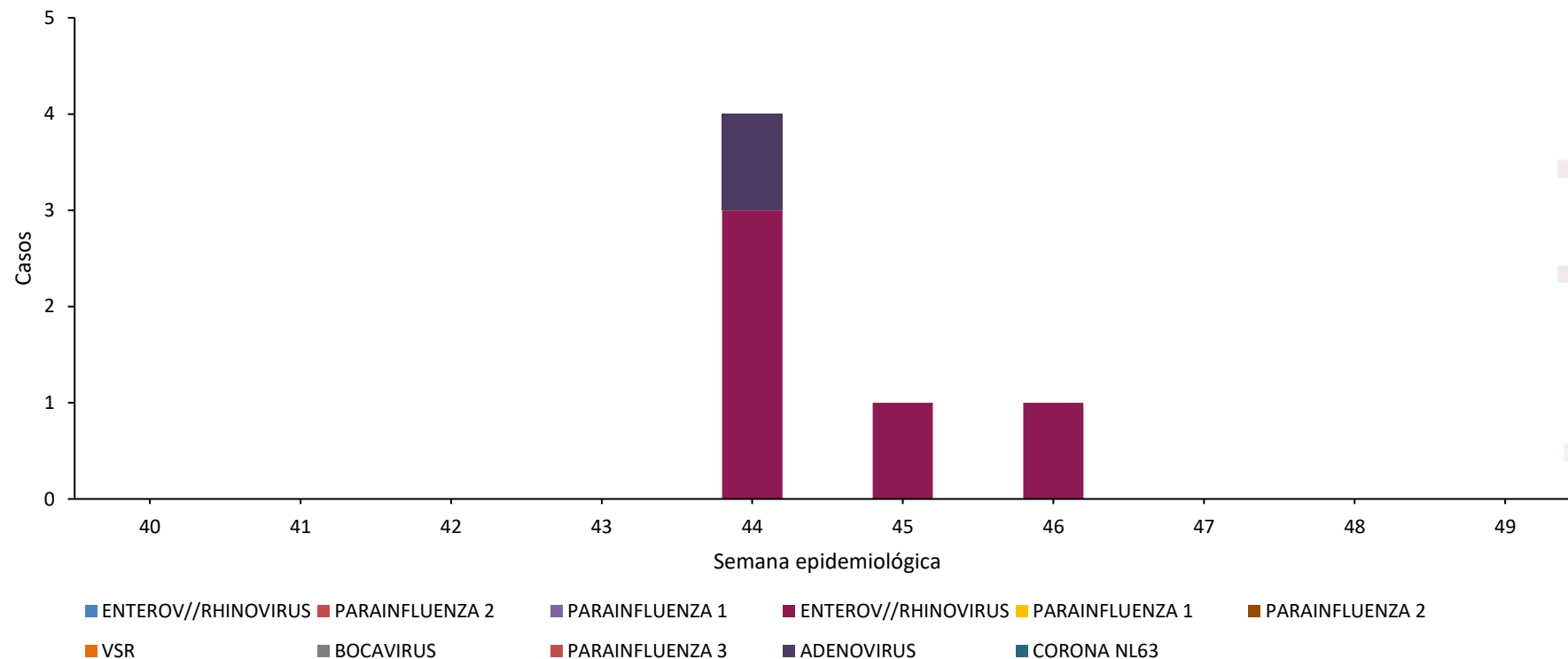
<sup>^</sup>Incidencia por 100 000 habitantes

\*Por cada 100 mil habitantes

# Informe Epidemiológico de OVR, Temporada Estacional, Sonora 2025 - 2026

**Durante el inicio  
de la Temporada  
Estacional 2025 -  
2026, se han  
presentado 6  
casos**

**Casos de Otros Virus Respiratorios por semana de inicio de síntomas\***  
Temporada estacional 2025 - 2026



\*Los casos pudieron haber iniciado síntomas en semanas anteriores.

Fuente: Secretaría de Salud/Sistema Nacional de Vigilancia Epidemiológica/Sistema de Vigilancia Epidemiológica de Enfermedades Respiratorias/corte SE 49 2025 - 2026.

# Informe Epidemiológico de OVR, Temporada Estacional, Sonora 2025 - 2026

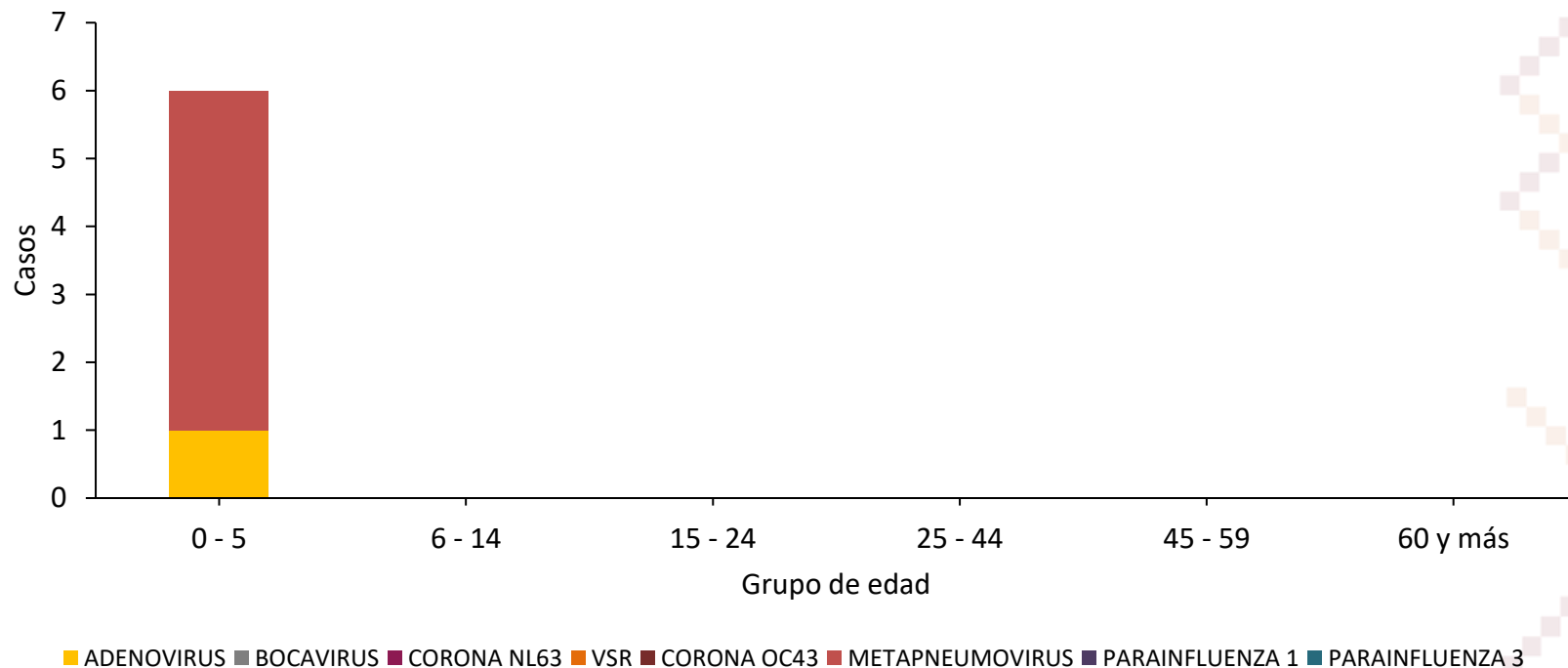
Durante la Temporada Estacional 2025 - 2026  
los casos se presentaron en

**83%** Hombres  
**17%** Mujeres

El grupo de edad más  
afectado por número de casos

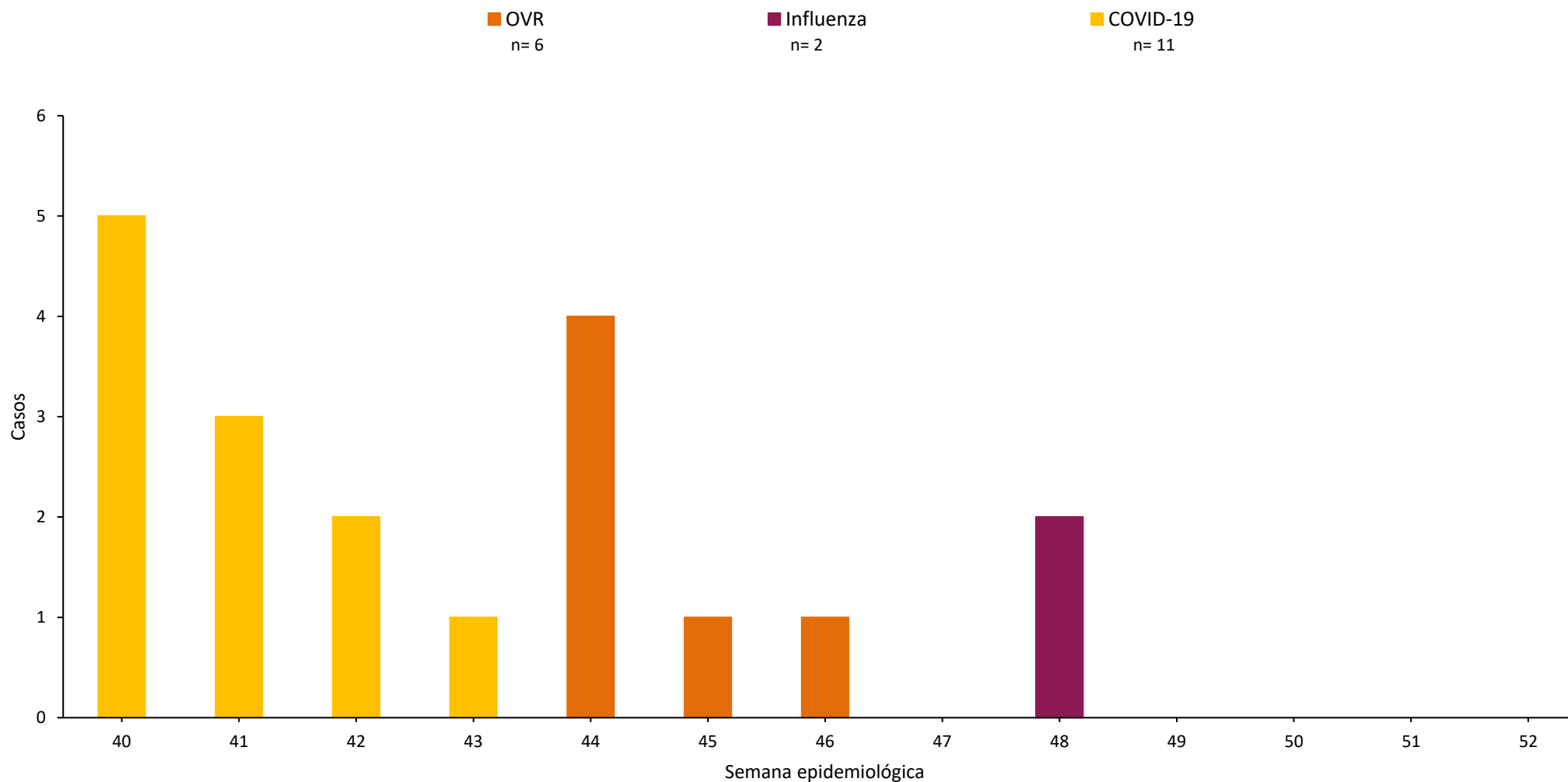
**0-5 años**  
Años

Casos de Otros Virus por grupo de edad en Sonora,  
Temporada estacional 2025-2026



# Informe Epidemiológico de OVR, Temporada Estacional, Sonora 2025 - 2026

Casos confirmados de ERV, por Semana Epidemiológica durante la Temporada estacional 2025 - 2026



## 8 Recomendaciones Generales para Prevenir Enfermedades Respiratorias Virales



### Uso de cubrebocas

En personas vulnerables y  
ante síntomas  
respiratorios.



### Lavado de manos

Usar agua y jabón/gel  
antibacterial 70%.



### Técnica de etiqueta al toser o estornudar

Cubrir nariz y boca.



### Limpieza correcta

De manera constante con  
agua y jabón, y desinfectar  
ante enfermedad  
respiratoria.



### Ventilación de espacios

En sitios cerrados, permitir la  
entrada de la luz del sol, sin  
ponerse en riesgo por  
temperaturas extremas.



### Identificación de signos y síntomas

Ante síntomas leves, reposar  
en casa; si hay sintomatología  
de gravedad o en personas  
vulnerables, acudir a la unidad  
de salud correspondiente.



### Identificación de dos casos o más

Ante la presencia de 2 o más casos,  
no se justifica el cese de actividades  
en el entorno; valorar cada evento  
por parte del Distrito de Salud y e  
instancia correspondiente.



### Vacunación

Cumplir con esquema de  
vacunación correspondiente en  
la unidad de salud más cercana.

# Directorio

Dr. José Luis Alomía Zegarra  
**Secretario de Salud Pública**

Dr. Jorge Laureano Eugenio  
**Subsecretario de Servicios de Salud Colectiva**

Mtra. María Angélica Campa Peñúñuri  
**Encargada de despacho de la Dirección General de Servicios de Salud Pública**

Dr. Universo Ortiz Arballo  
**Director de Inteligencia e Información en Salud**

Dra. Ana Luz Blancas García  
**Subdirectora de Sistemas Especiales e información epidemiológica**

Dra. Paulina Flores Terrazas  
**Responsable de la Vigilancia Epidemiológica de Enfermedad Respiratoria Viral**