

# Informe Epidemiológico Semanal de Enfermedades Respiratorias Virales, Temporada Estacional, Sonora 2024-2025

Semana epidemiológica (SE 01) del 29 diciembre del 2024 al 04 de enero del 2025

# Informe Epidemiológico semanal de Enfermedades Respiratorias Virales, Sonora 2024-2025

## Actualmente en el estado contamos con **16 Unidades Monitoras de Enfermedad Respiratoria (USMER)**

- Con la conclusión de la emergencia sanitaria por Covid-19, se estableció que la **vigilancia epidemiológica** será exclusivamente en **Unidades de Salud Monitoras de Enfermedad Respiratoria Viral (ERV)**
- La confirmación de casos para la vigilancia epidemiológica se realizará exclusivamente mediante la prueba de RT-PCR\*\* realizadas por laboratorios de la Red Nacional de Laboratorios Estatales de Salud Pública (RNLSP).

### Unidades Monitoras ERV

DS*	Institución	Unidad	Municipio
	SSA	Hospital General del Estado Hospital Infantil del Estado de Sonora	
01	IMSS	Hospital Ginecopediatría Hospital General de Zona No. 14	Hermosillo
	ISSSTE	Dr. Fernando Ocaranza	
02	ISSSTESON	Centro Médico Dr. Ignacio Chávez	
	SSA	Hospital General Caborca	Caborca
03	SSA	Hospital General Agua Prieta Hospital General Nogales	Agua Prieta Nogales
	IMSS	Hospital General de Zona No. 5	
04	SSA	Hospital General Cd. Obregón	Cajeme
	IMSS	Hospital General Regional No.1	
	SSA	Hospital General Guaymas	Guaymas
05	SSA	Centro de Salud Urbano de Empalme	Empalme
	SSA	Hospital General Navojoa	Navojoa
06	SSA	Hospital Integral Puerto Peñasco	Puerto Peñasco

\*Distritos de Salud.

\*\*Prueba de reacción en cadena de la polimerasa en tiempo real.

# Informe Epidemiológico COVID-19, Temporada Estacional, Sonora 2024-2025

A nivel nacional, durante la Temporada Estacional 2024-2025 se acumulan a la SE 50

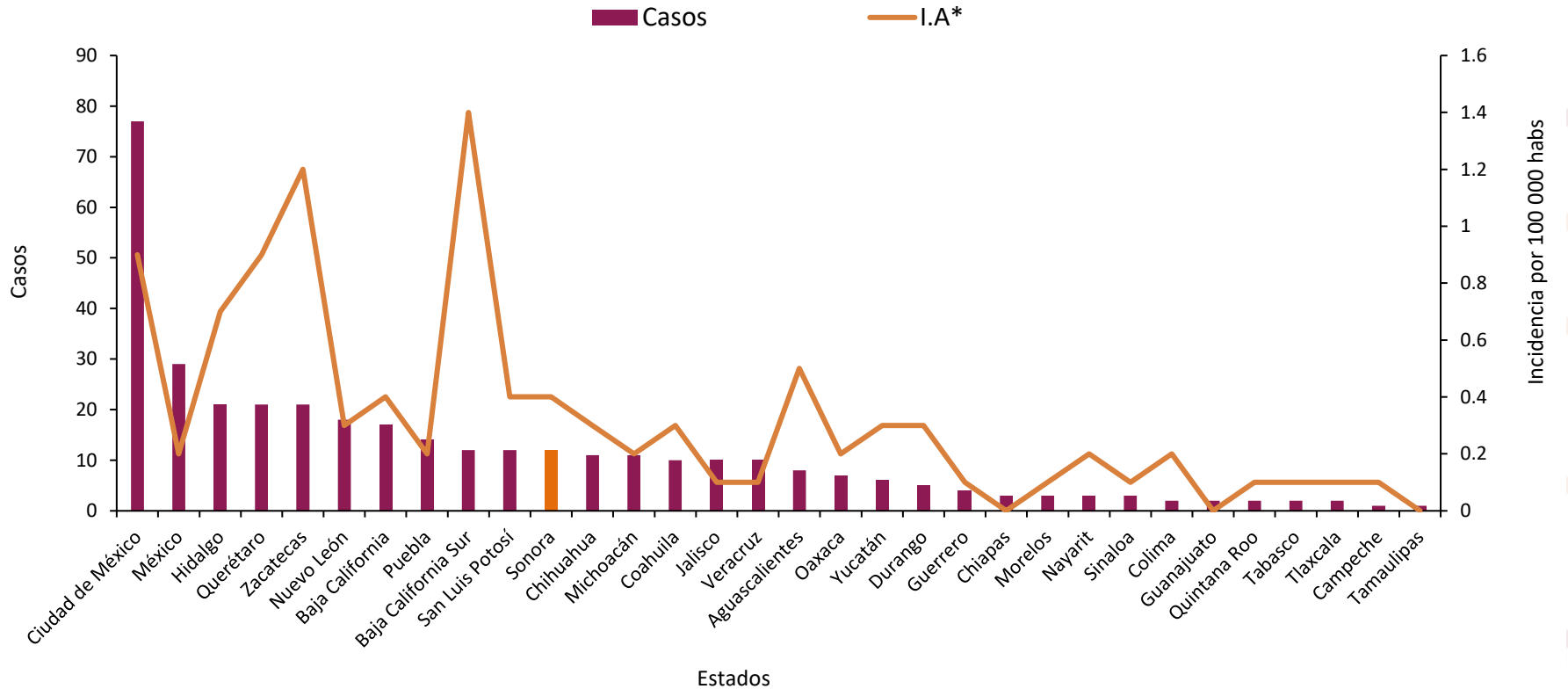
# 360

casos de COVID-19.

Sonora acumula un total de 12 casos y una incidencia de 0.4 por cada 100 mil habitantes.

La media nacional de 0.3 por 100 mil hab.

### Casos confirmados de COVID-19 por entidad, Temporada Estacional 2024-2025



\* por cada 100 000 habitantes

# Informe Epidemiológico COVID-19, Temporada Estacional, Sonora 2024-2025

**Durante la Temporada Estacional 2024-2025 se han notificado 604 casos de ERV y se confirmaron:**

**28**

Casos de COVID\*

**17**

Hospitalizados

**1**

Defunción

**Durante la SE 01 se confirmaron:**

**6**

Casos de COVID

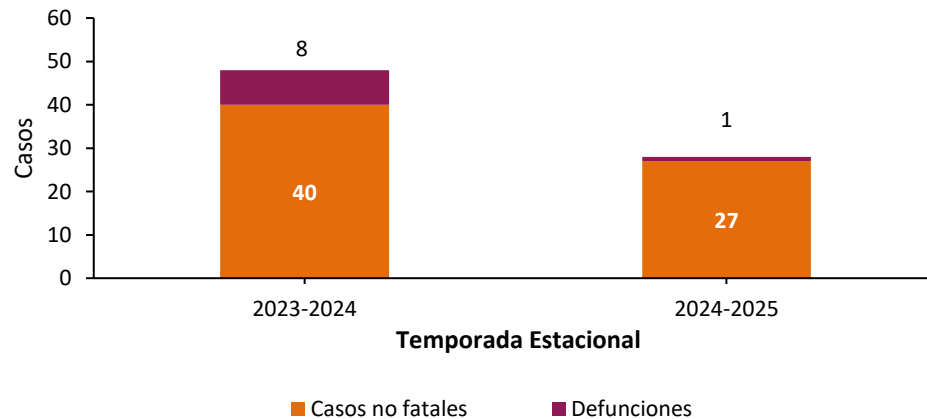
**0**

Defunciones

De acuerdo a los datos de **SISVER\*\***, desde el inicio de la Temporada Estacional 2024-2025, se han acumulado **604 casos sospechosos de ERV; con 28 casos confirmados a COVID-19, y 1 defunción asociada.**

A la misma semana epidemiológica de la Temporada 2023-2024, **se acumulaban 48 casos, con 8 defunciones asociadas.**

**Comparativo de casos y defunciones de COVID-19 por Temporada Estacional 2024-2025**



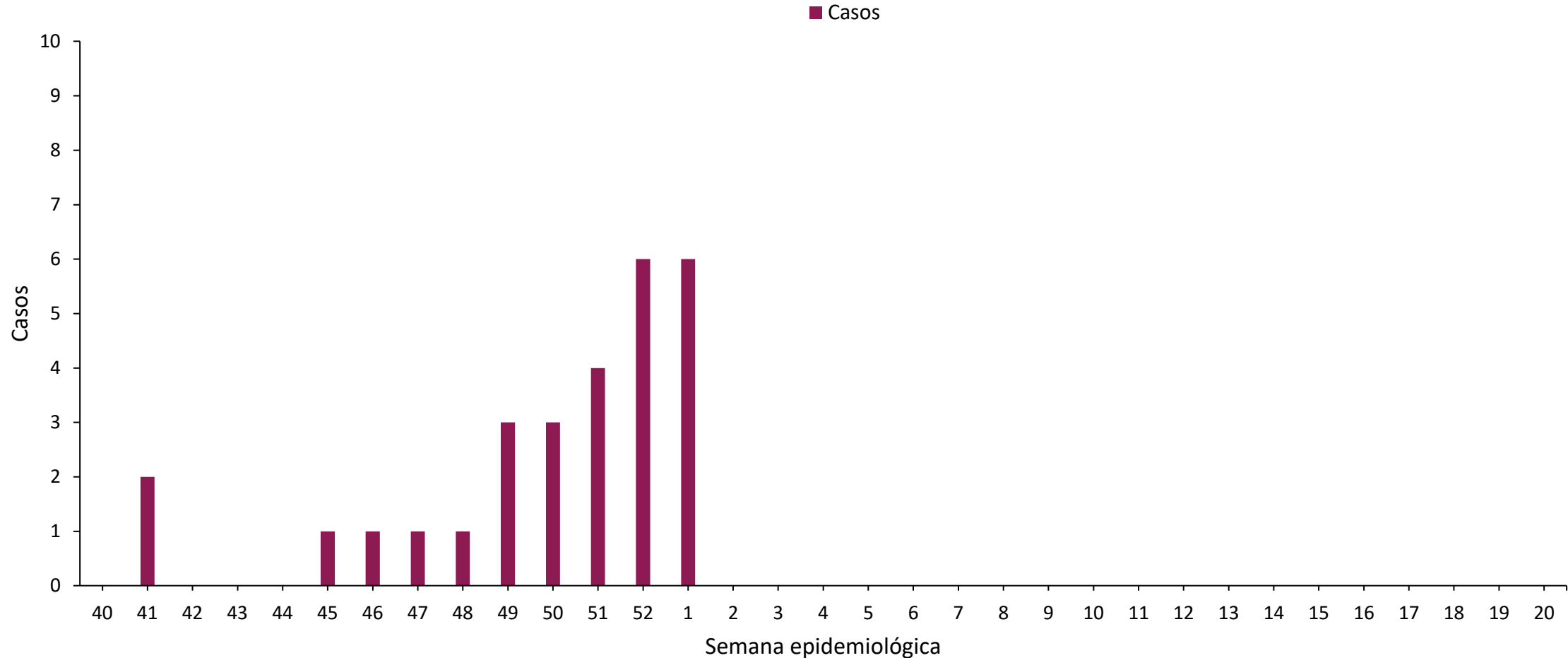
\*Los casos pudieron haber iniciado síntomas en semanas anteriores.

\*\*Sistema de Vigilancia Epidemiológica de Enfermedades Respiratorias.

Fuente: Secretaría de Salud/Sistema Nacional de Vigilancia Epidemiológica/Sistema de Vigilancia Epidemiológica de Enfermedades Respiratorias/corte SE 01 2025.

# Informe Epidemiológico COVID-19, Temporada Estacional, Sonora 2024-2025

## Casos confirmados\* de COVID-19 por Temporada Interestacional 2024



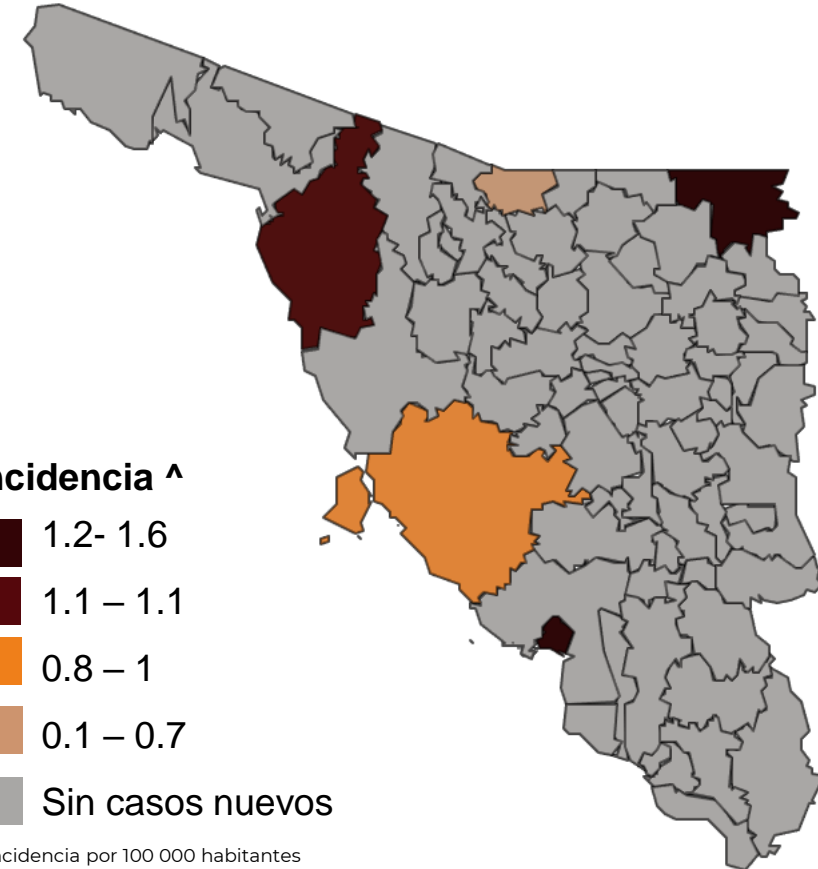
\* Casos confirmados por semana de notificación

# Informe Epidemiológico COVID-19, Temporada Estacional, Sonora 2024-2025

## Casos acumulados de COVID-19 por municipio, Temporada Estacional 2024-2025

DS	Municipio	Casos	Defunciones	IA*
1	Hermosillo	23	1	0.7
2	Agua prieta	1	0	1.1
	Caborca	1	0	1
3	Nogales	2	0	0.4
4	Empalme	1	0	1.6
<b>Total</b>		<b>28</b>	<b>1</b>	<b>0.9</b>

\*I.A: Incidencia por 100 000 hab



# Informe Epidemiológico COVID-19, Temporada Estacional, Sonora 2024-2025

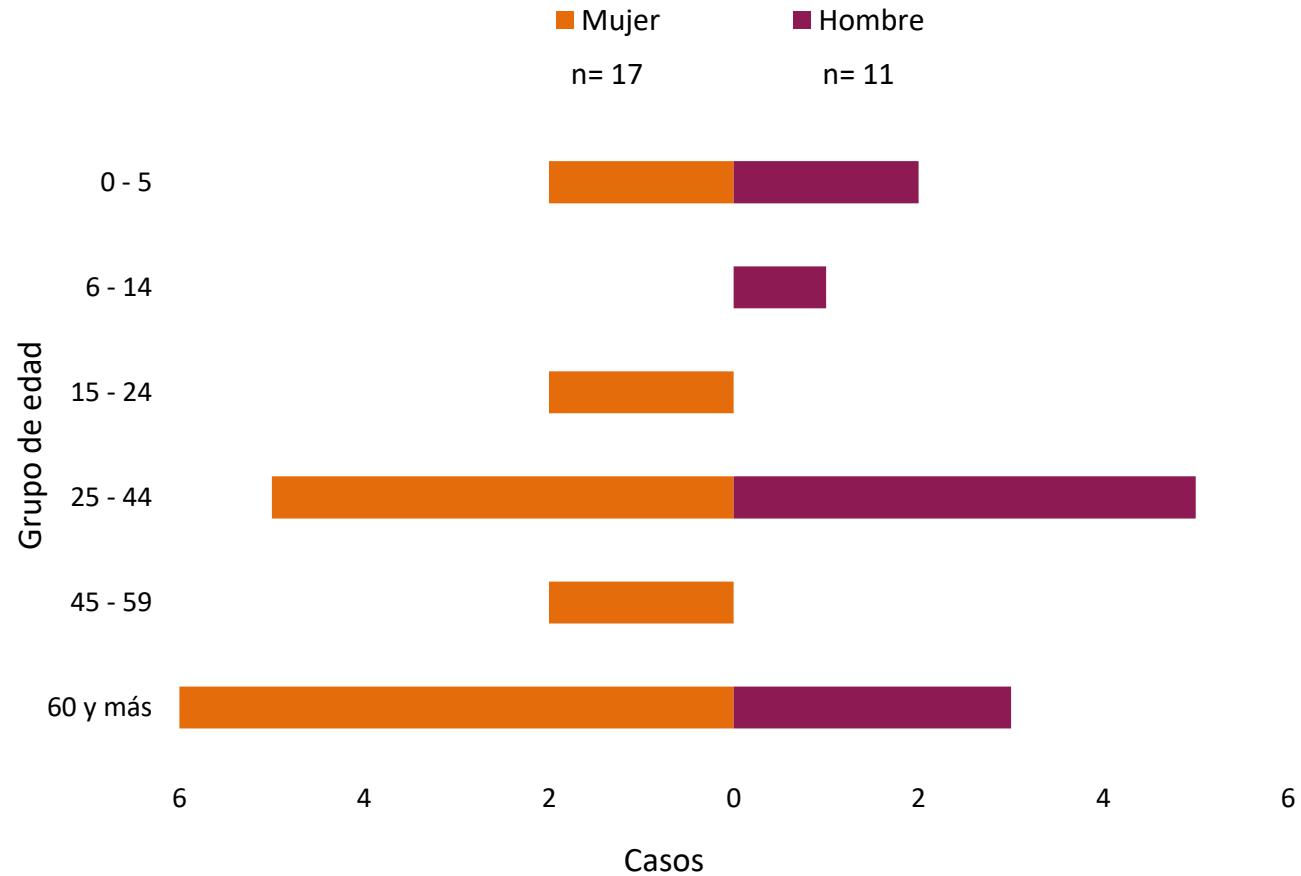
Durante la Temporada Estacional 2024-2025

**39%** Hombres  
**61%** Mujeres

El grupo de edad más afectado por incidencia son

**25 a 44**  
Años

Casos de COVID-19 por Sexo y grupo de edad en Sonora, Temporada Estacional 2024-2025



# Informe Epidemiológico de Influenza, Temporada Estacional, Sonora 2024-2025

A nivel nacional, durante el inicio de la Temporada Estacional 2024-2025 se acumulan a la SE 01

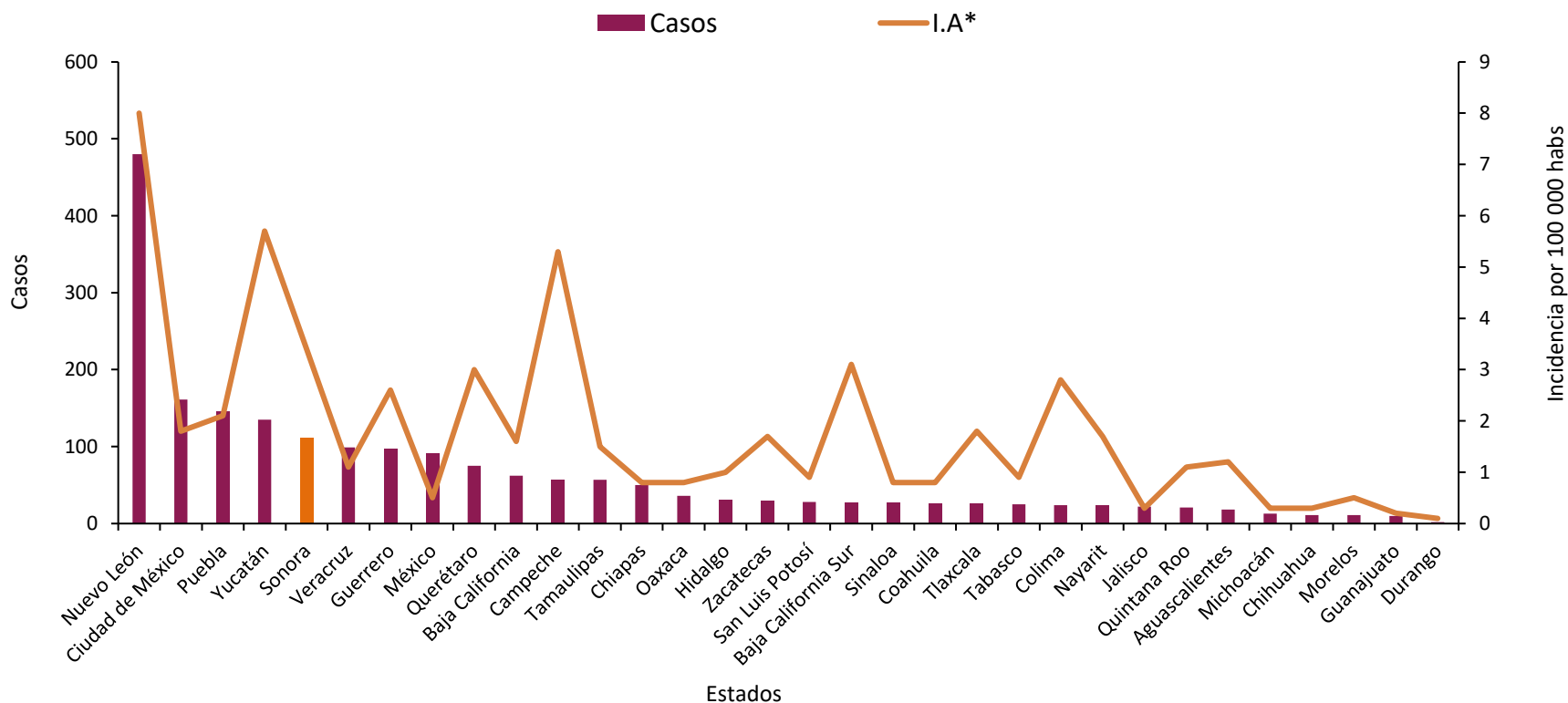
# 2,031

casos de Influenza.

Sonora acumula un total de 111 casos. La incidencia de casos es de 3.4 por 100 mil habitantes.

La media nacional de 1.5 por 100 mil habitantes.

### Casos confirmados de Influenza por entidad, Temporada Estacional 2024-2025



\* por cada 100 000 habitantes



**Durante la Temporada Estacional 2024-2025 se han notificado 604 casos de ERV y se confirmaron:**

**142**

Casos de Influenza\*

**88**

Hospitalizados

**4**

Defunciones

**Durante la SE 01 se confirmaron:**

**40**

Casos de Influenza

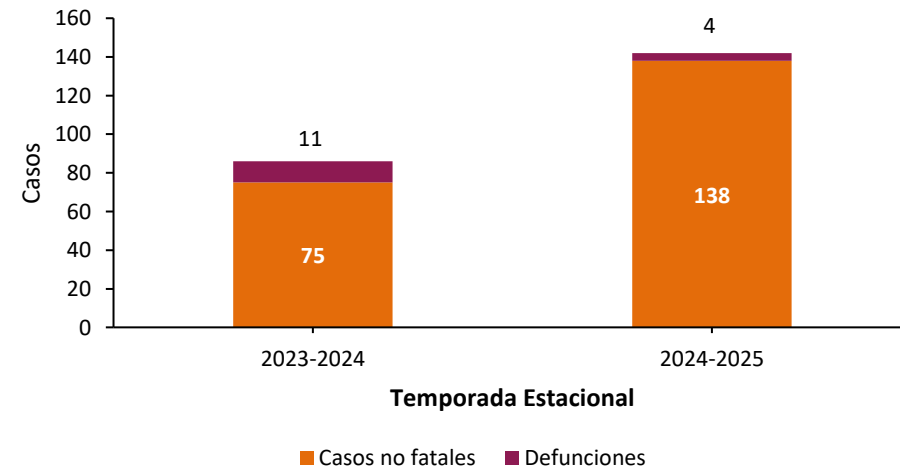
**0**

Defunciones

De acuerdo a los datos de **SISVER\*\***, desde el inicio de la Temporada Estacional 2024-2025, se han acumulado **604 casos sospechosos de ERV; 87 casos positivos a Influenza subtipo AH1N1 (62%), 53 casos subtipo AH3 (37%), 2 subtipo B (1%), con 4 defunciones asociadas.**

A la misma semana epidemiológica de la Temporada 2023-2024, **se acumulaba 86 casos, con 11 defunciones asociadas.**

**Comparativo casos y defunciones Influenza, por Temporada Estacional 2024-2025**



\*Los casos pudieron haber iniciado síntomas en semanas anteriores.

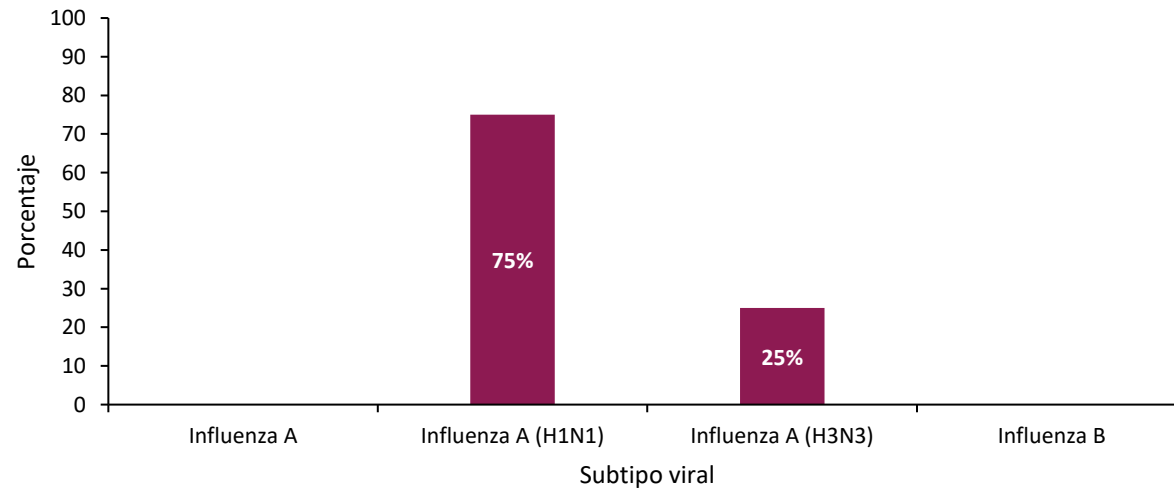
\*\*Sistema de Vigilancia Epidemiológica de Enfermedades Respiratorias.

# Informe Epidemiológico de Influenza, Temporada Estacional, Sonora 2024-2025

## Descripción de defunciones por Influenza, Temporada Estacional 2024-2025

Distrito	Municipio	Sexo	Edad	Subtipoviral	Vacunación
1	Hermosillo	M	76	AH1N1	No
		M	83	AH1N1	No
		M	69	AH1N1	No
		F	69	AH3N3	No

## Porcentaje de Defunciones por subtipo viral, Temporada Estacional 2024-2025

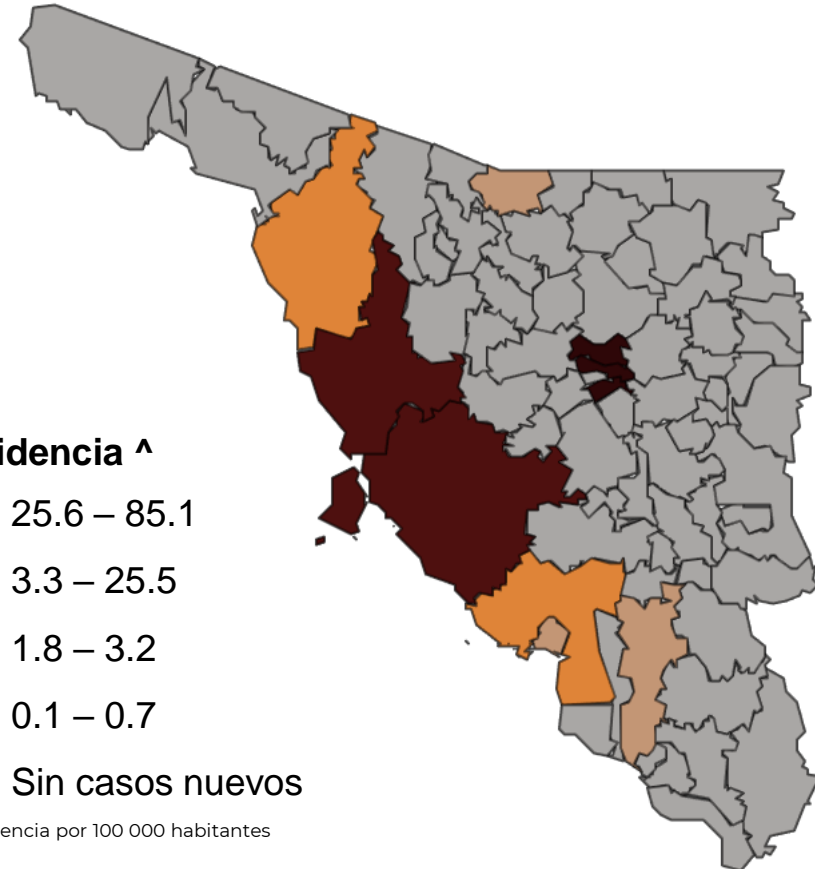


# Informe Epidemiológico de Influenza, Temporada Estacional, Sonora 2024-2025

## Casos acumulados de Influenza por municipio, Temporada Estacional 2024-2025

DS	Municipio	Casos	Defunciones	IA*
1	Huépac	1	0	85.1
	Banamichi	1	0	51.5
	Aconchi	1	0	30.8
	Hermosillo	123	4	3.7
2	Pitiquito	1	0	9.5
	Caborca	2	0	2.1
3	Nogales	1	0	0.4
4	Guaymas	5	0	2.7
	Empalme	1	0	1.6
	Cajeme	6	0	1.2
<b>Total</b>		<b>142</b>	<b>4</b>	<b>4.4</b>

\*Por cada 100 mil habitantes



# Informe Epidemiológico de Influenza, Temporada Estacional, Sonora 2024-2025

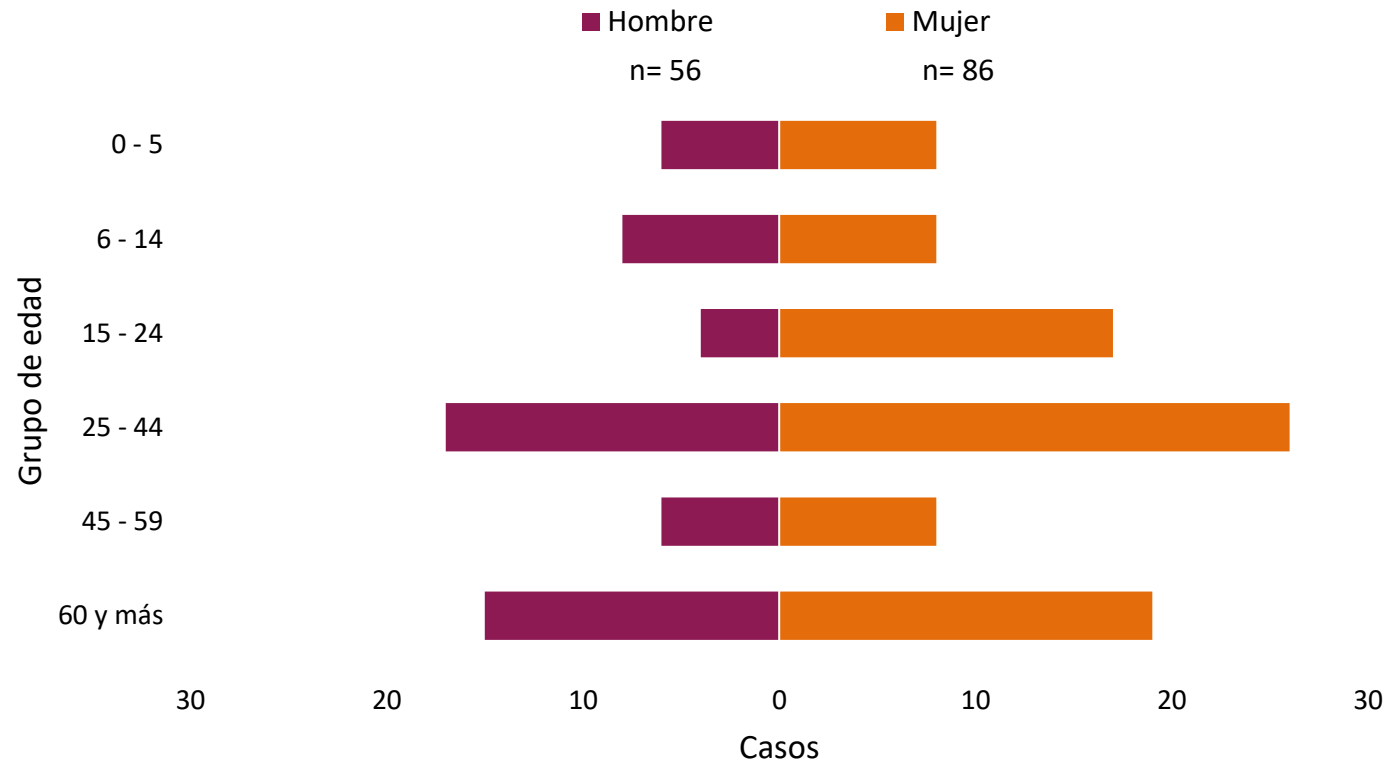
Durante la Temporada Estacional 2024-2025

**39%** Hombres **61%** Mujeres

El grupo de edad más afectado por incidencia son

**25 a 44**  
Años

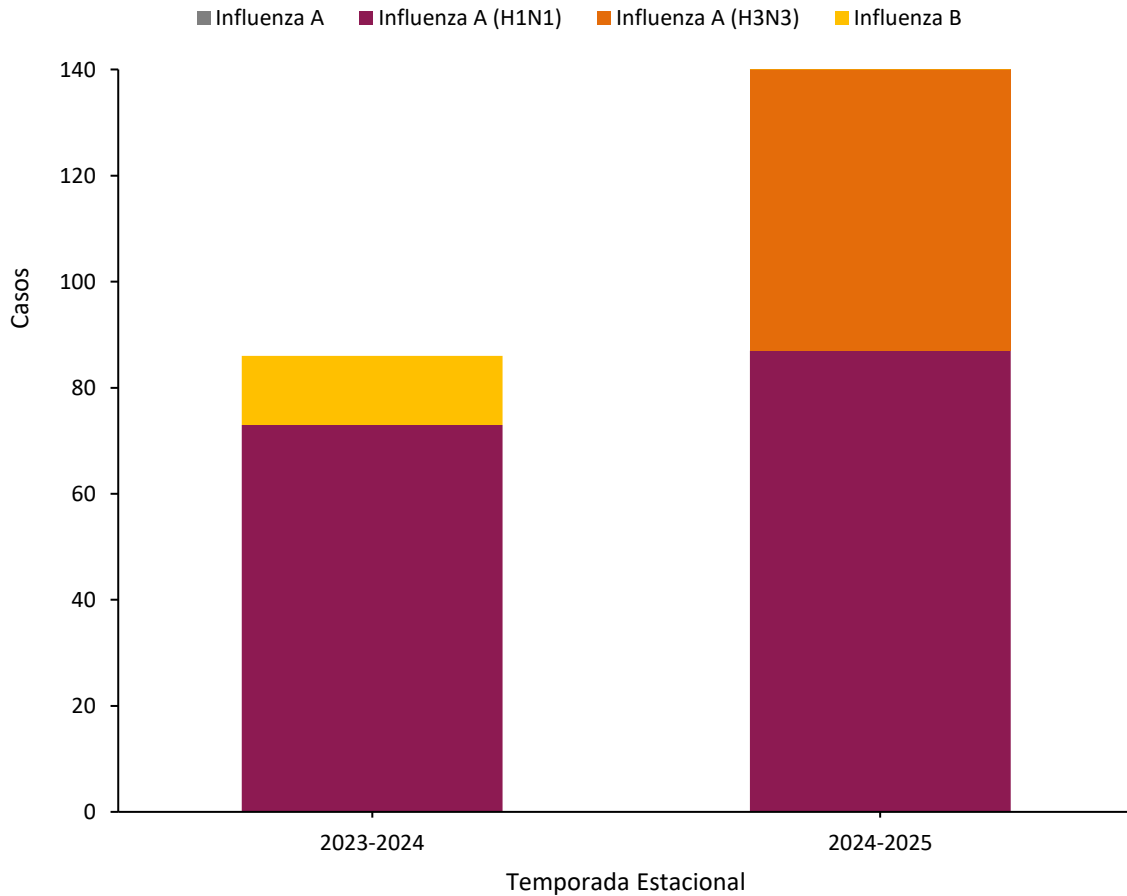
Casos de Influenza por Sexo y grupo de edad en Sonora, Temporada Estacional 2024-2025



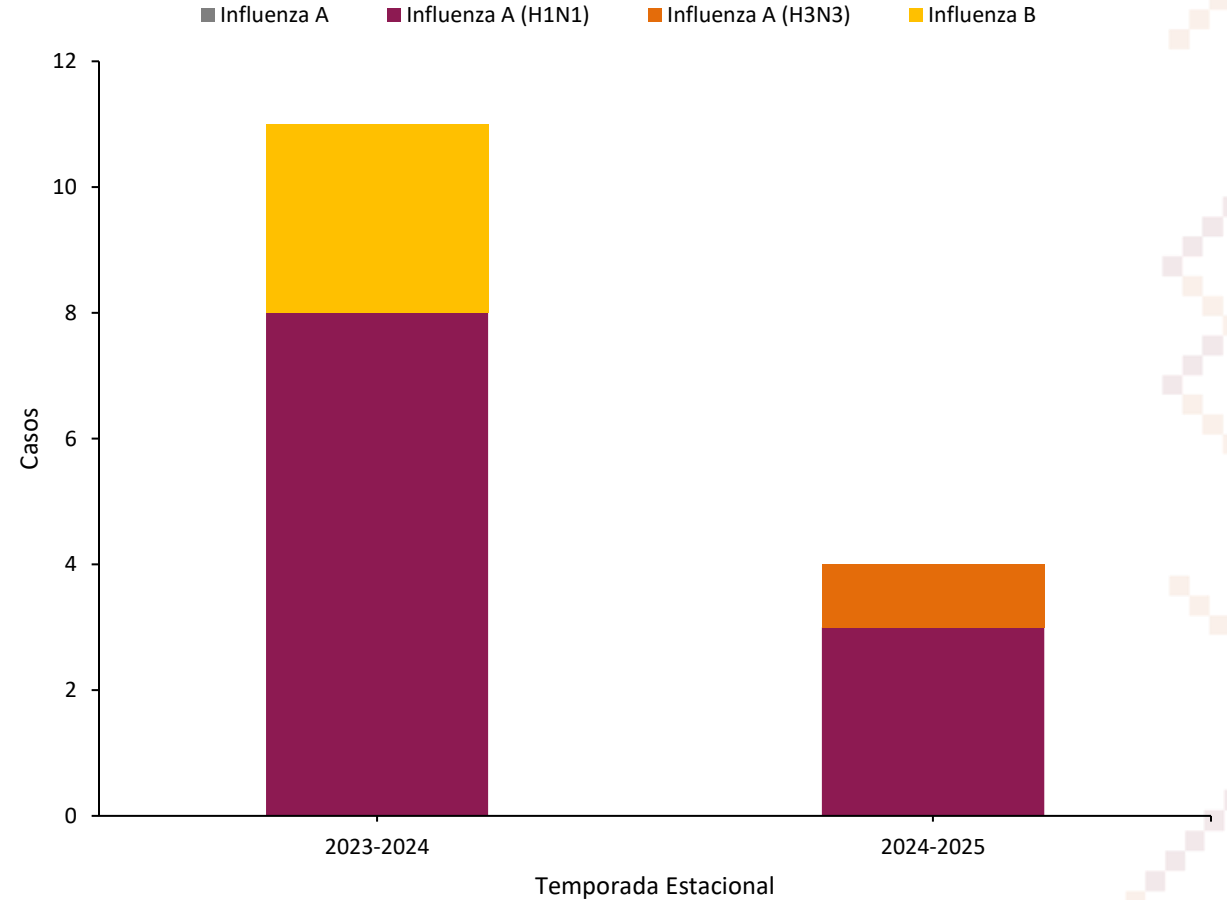
\*Sistema de Vigilancia Epidemiológica de Enfermedades Respiratorias.

# Informe Epidemiológico de Influenza, Temporada Estacional, Sonora 2024-2025

**Casos de influenza por Temporada Estacional y subtipo viral Sonora, 2024-2025**



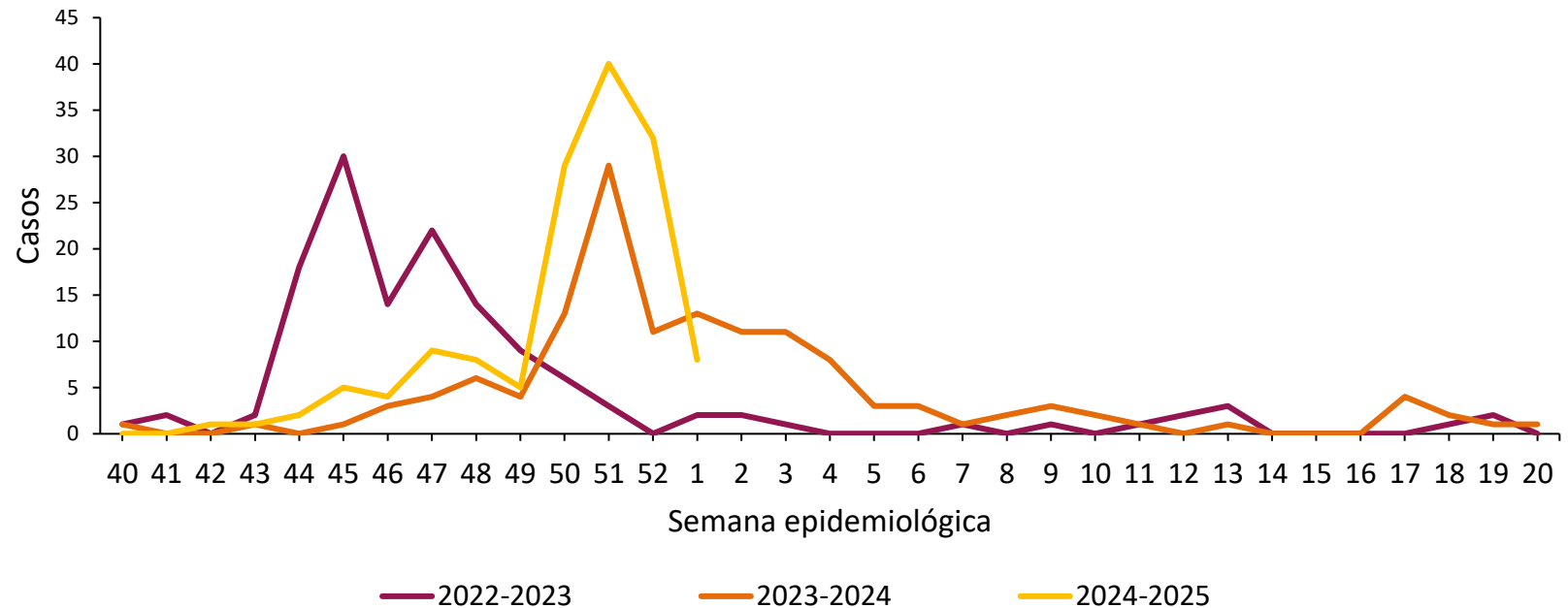
**Defunciones de influenza por Temporada Estacional y subtipo viral Sonora, 2024-2025**



# Informe Epidemiológico de Influenza, Temporada Estacional, Sonora 2024-2025

En comparación con los últimos tres años, durante la **Temporada 2024-2025**, se ha observado **una aumento en los casos** de Influenza.

Casos de Influenza por semana de inicio de síntomas,\*  
Temporada Estacional 2022 - 2025



\* El número de casos reportados en la SE pudiera no coincidir con los casos por inicio de síntomas.

# Informe Epidemiológico Otros Virus Respiratorios, Temporada Estacional, Sonora 2024-2025

Durante la Temporada Estacional 2024-2025 se notificaron 536 casos de ERV y se confirmaron:

27

Casos de OVR\*

22

Hospitalizado

0

Defunciones

Durante la SE 52 se confirmaron:

2

Casos de OVR

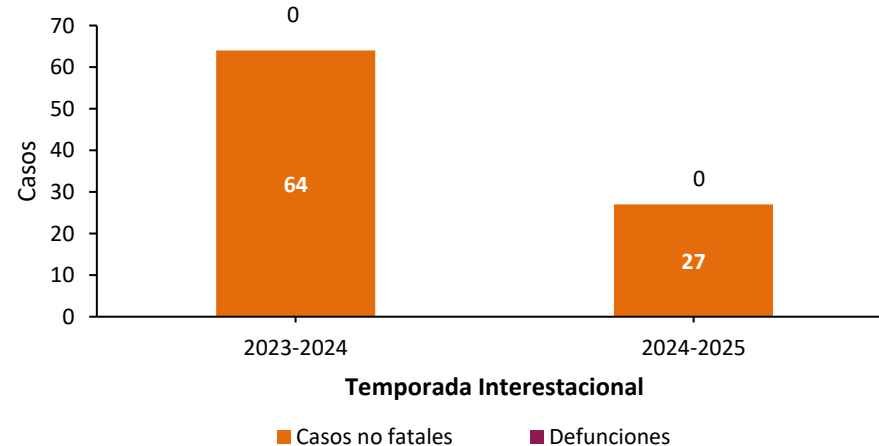
0

Defunciones

De acuerdo a los datos de **SISVER\*\***, desde el inicio de la Temporada Estacional 2024-2025, se han confirmado **27 casos de infección por otros virus respiratorios (OVR)**. De ellos, **20 corresponden a virus sincicial respiratorio (VSR) (74%), 4 a adenovirus (14%), 1 a CORONA NL63 (4%), 1 a CORONA OC43 (4%) y 1 Bocavirus (4%) sin defunciones asociadas.**

A la misma semana epidemiológica de la Temporada Estacional 2023-2024, **se acumulaban 64 casos, y sin defunciones asociadas.**

Comparativo casos y defunciones OVR, por Temporada Estacional 2024-2025



\*Los casos pudieron haber iniciado síntomas en semanas anteriores.

\*\*Sistema de Vigilancia Epidemiológica de Enfermedades Respiratorias.

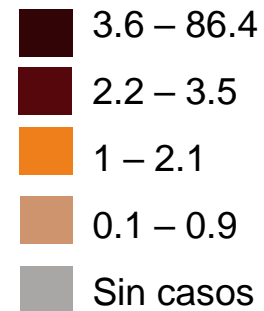
# Informe Epidemiológico Otros Virus Respiratorios, Temporada Estacional, Sonora 2024-2025

## Casos acumulados de OVR por municipio, Temporada Estacional 2024-2025

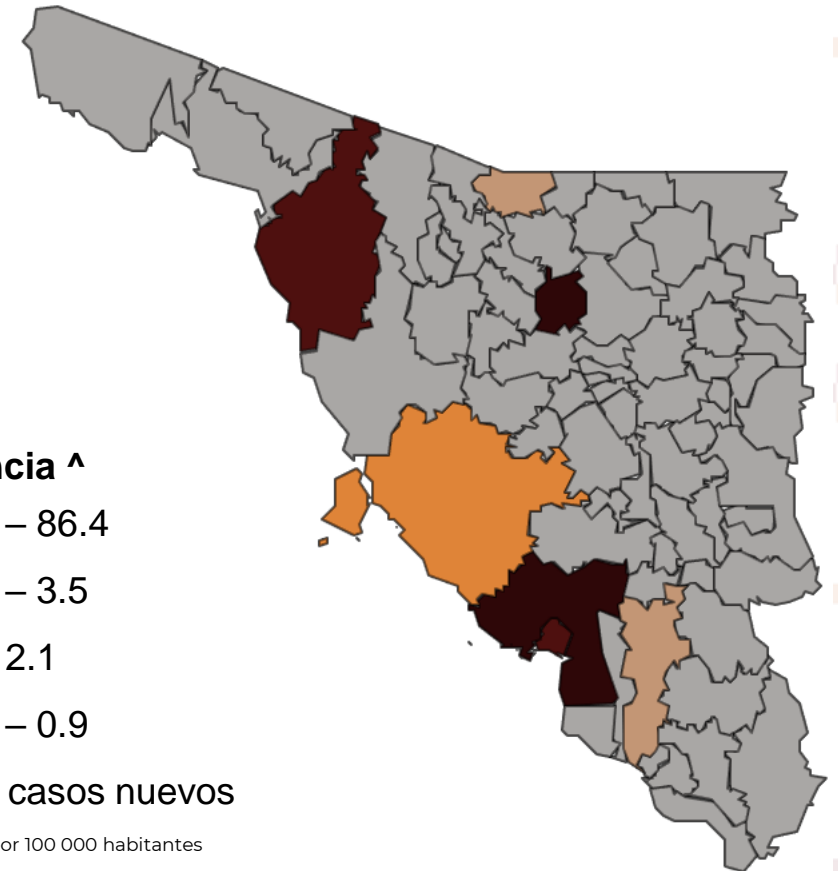
DS	Municipio	Casos	Defunciones**	IA*
1	Hermosillo	13	0	1.3
2	Caborca	2	0	2.1
3	Cucurpe	1	0	86.4
	Nogales	1	0	0.4
4	Guaymas	7	0	3.8
	Empalme	2	0	3.1
	Cajeme	1	0	0.2
<b>Total</b>		<b>27</b>	<b>0</b>	<b>0.8</b>

\*Por cada 100 mil habitantes

### Incidencia <sup>^</sup>



<sup>^</sup>Incidencia por 100 000 habitantes

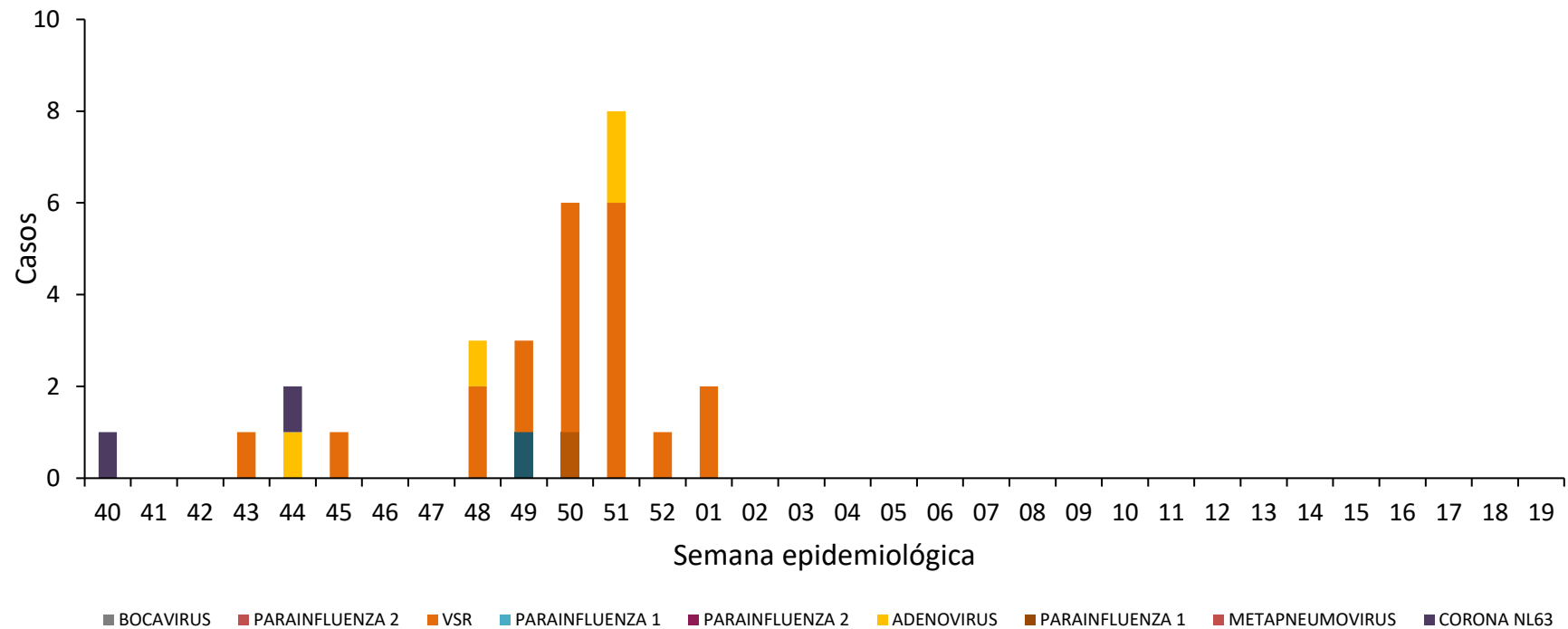




# Informe Epidemiológico Otros Virus Respiratorios, Temporada Estacional, Sonora 2024-2025

**Durante el inicio Temporada Estacional 2024-2025 se observa el predominio de Virus Sincitial Respiratorio.**

**Casos de Otros Virus Respiratorios por semana de inicio de síntomas Temporada Estacional 2024-2025**



\*Los casos pudieron haber iniciado síntomas en semanas anteriores.

# Informe Epidemiológico Otros Virus Respiratorios, Temporada Estacional, Sonora 2024-2025

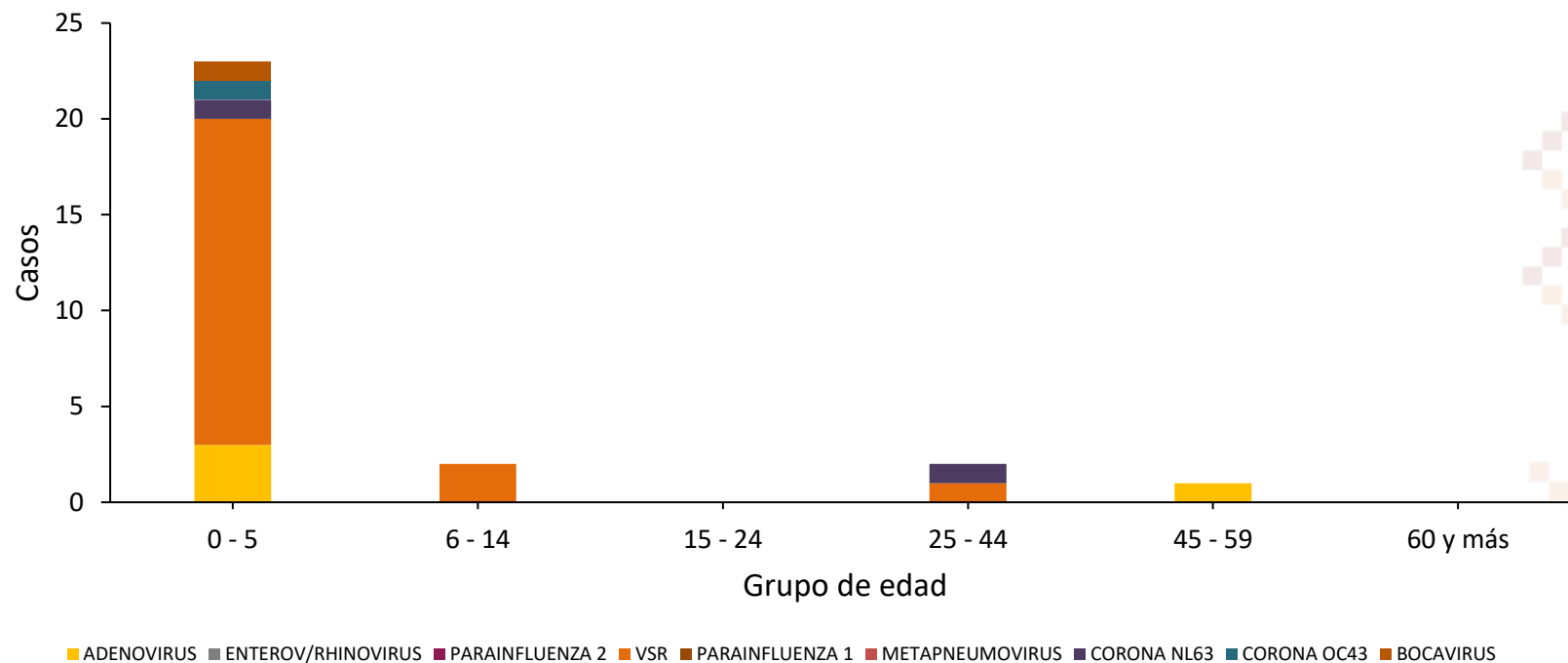
Durante la Temporada Estacional 2024-2025 los casos se presentaron en

**63%** Hombres      **37%** Mujeres

El grupo de edad más afectado por número de casos

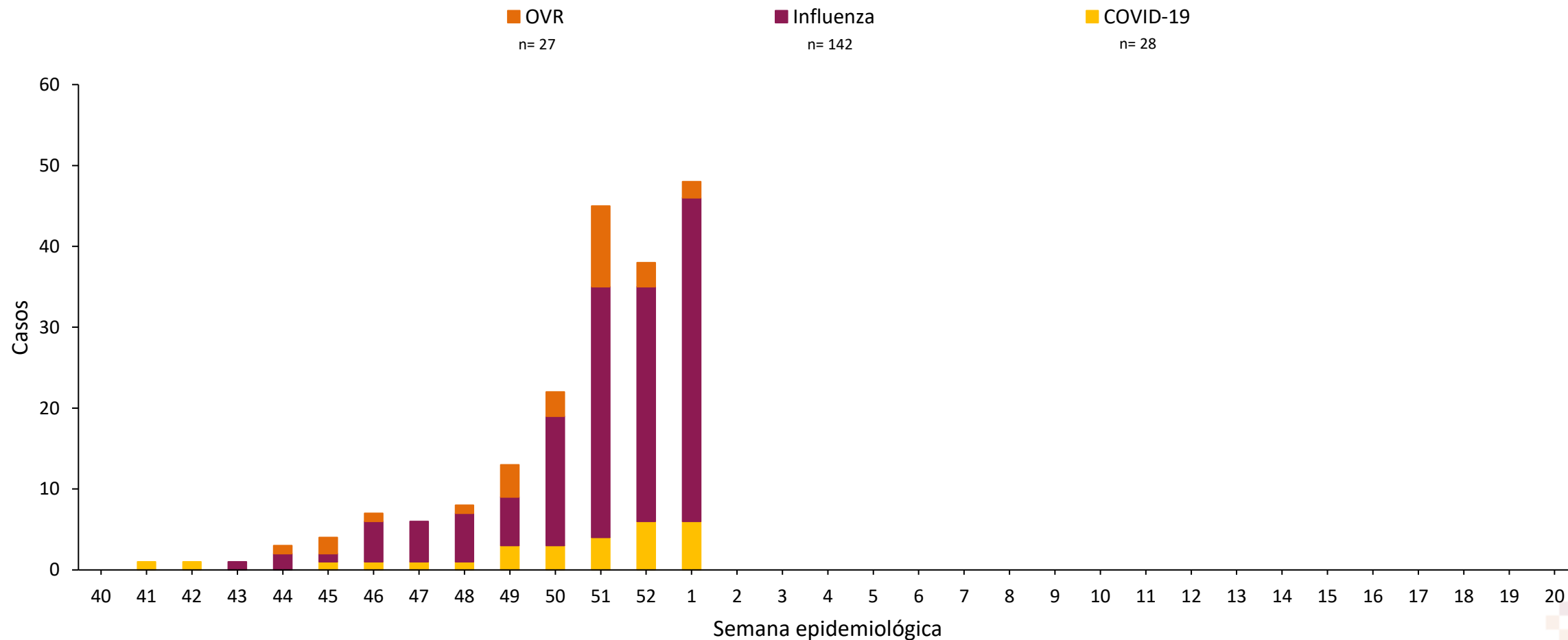
**0 a 5**  
Años

Casos de otros Virus Respiratorios por grupo de edad en Sonora, Temporada Estacional 2024-2025



# Informe Epidemiológico semanal de Enfermedades Respiratorias Virales, Temporada Estacional Sonora 2024-2025

**Casos confirmados de ERV, por Semana Epidemiológica durante la Temporada Estacional 2024-2025**



## 8 Recomendaciones Generales para Prevenir Enfermedades Respiratorias Virales



### Uso de cubrebocas

En personas vulnerables y ante síntomas respiratorios.



### Lavado de manos

Usar agua y jabón/gel antibacterial 70%.



### Técnica de etiqueta al toser o estornudar

Cubrir nariz y boca.



### Limpieza correcta

De manera constante con agua y jabón, y desinfectar ante enfermedad respiratoria.



### Ventilación de espacios

En sitios cerrados, permitir la entrada de la luz del sol, sin ponerse en riesgo por temperaturas extremas.



### Identificación de signos y síntomas

Ante síntomas leves, reposar en casa; si hay sintomatología de gravedad o en personas vulnerables, acudir a la unidad de salud correspondiente.



### Identificación de dos casos o más

Ante la presencia de 2 o más casos, no se justifica el cese de actividades en el entorno; valorar cada evento por parte del Distrito de Salud y e instancia correspondiente.



### Vacunación

Cumplir con esquema de vacunación correspondiente en la unidad de salud más cercana.

# Directorio

Dr. José Luis Alomía Zegarra  
**Secretario de Salud Pública**

Dr. Jorge Laureano Eugenio  
**Director General de Promoción a la Salud y Prevención de Enfermedades**

Dr. Universo Ortiz Arballo  
**Director de Epidemiología**

Dr. Víctor Abel Coronado Félix  
**Subdirector de Vigilancia Epidemiológica**

Dra. Guadalupe Lydia Limón Millanes  
**Coordinadora de la Unidad de Inteligencia Epidemiológica y Emergencias en Salud**

Dra. Ana Karen Samaniego Montaña  
**Responsable de la Vigilancia Epidemiológica de Enfermedad Respiratoria Viral**