



Informe Epidemiológico Semanal de Enfermedades Transmitidas por Vector (Dengue, Zika, Chikungunya), Sonora 2024

Semana Epidemiológica (SE) 52, del 22 al 28 de diciembre de 2024



Informe Epidemiológico Dengue, Sonora 2024

A nivel nacional se acumulan a la SE 51

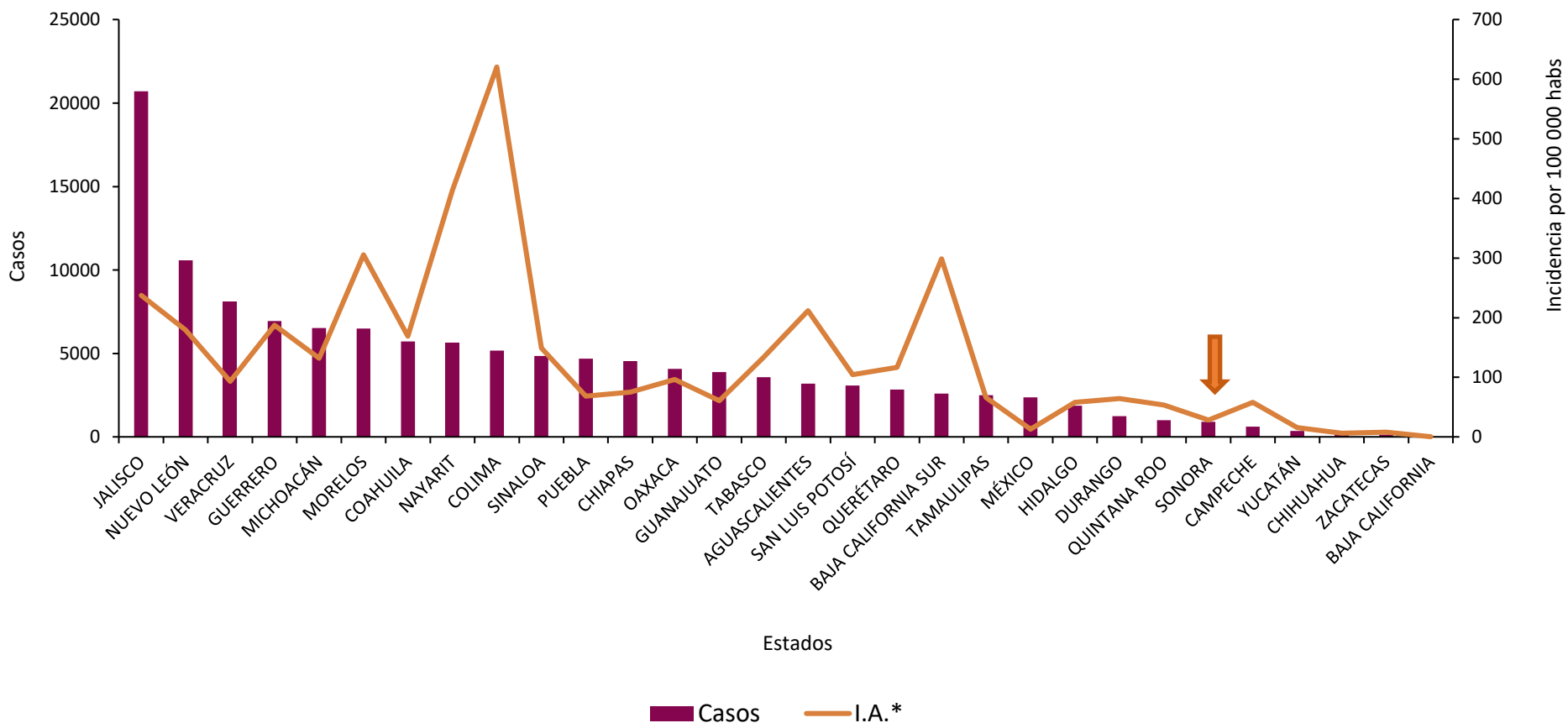
124,418

casos de Dengue.

Sonora registra 910 casos y una incidencia de 28.29 por 100 mil habitantes

El 42% de los casos confirmados del país lo concentra: Jalisco (20,702), Nuevo León (10,578), Veracruz (8,118), Guerrero (6,935) y Morelos (6,529).

Casos confirmados de Dengue por entidad, SE 51 México 2024



* por cada 100 000 habitantes

Informe Epidemiológico Dengue, Sonora 2024

En la Semana Epidemiológica No. 52 del 2024, se estudiaron 19 casos sospechosos de dengue, de ellos se confirmaron:

4

Casos*

0

Defunciones

Durante el año 2024, se han estudiado 2615 casos sospechosos de dengue, de ellos se confirmaron:

912

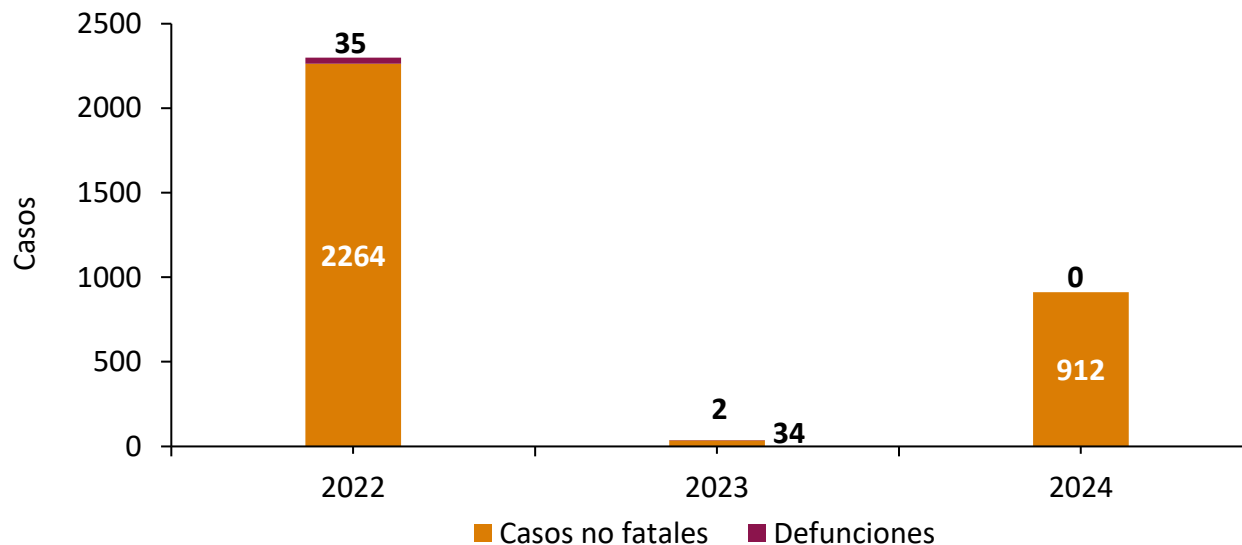
Casos*

0

Defunciones

- De acuerdo con los datos de SINAVE**, durante el 2023 se acumularon 717 casos sospechosos de Dengue; **36 de ellos fueron confirmados, de los cuales 2 fueron defunciones.**
- A la misma semana epidemiológica del 2023, **se acumulaban 36 casos, y 2 defunciones.**

Comparativo de Dengue a la SE 52, Sonora 2022-2024



Los casos nuevos corresponden a los municipios de Guaymas (2), Cajeme y Bácum (1 cada uno).

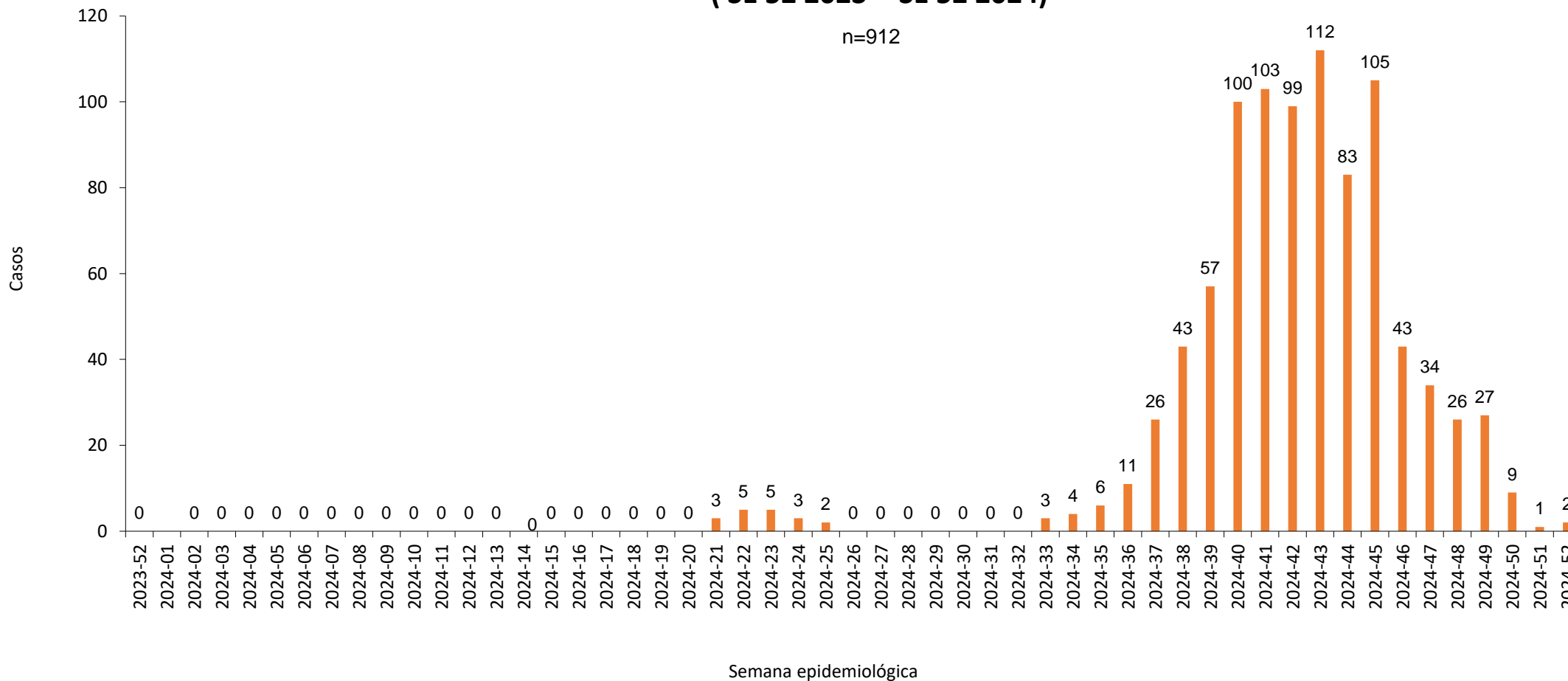
Fuente: SINAVE/DGE/SALUD/Sistema Especial de Vigilancia Epidemiológica de Enfermedades Transmitidas por Vector con información a la SE 52 2024.

*Corresponden a los casos que se confirmaron por laboratorio durante la semana señalada, la mayoría de ellos (o todos) son con fecha de inicio de síntomas de semanas anteriores.

** Sistema Nacional de Vigilancia Epidemiológica.

Informe Epidemiológico Dengue, Sonora 2024

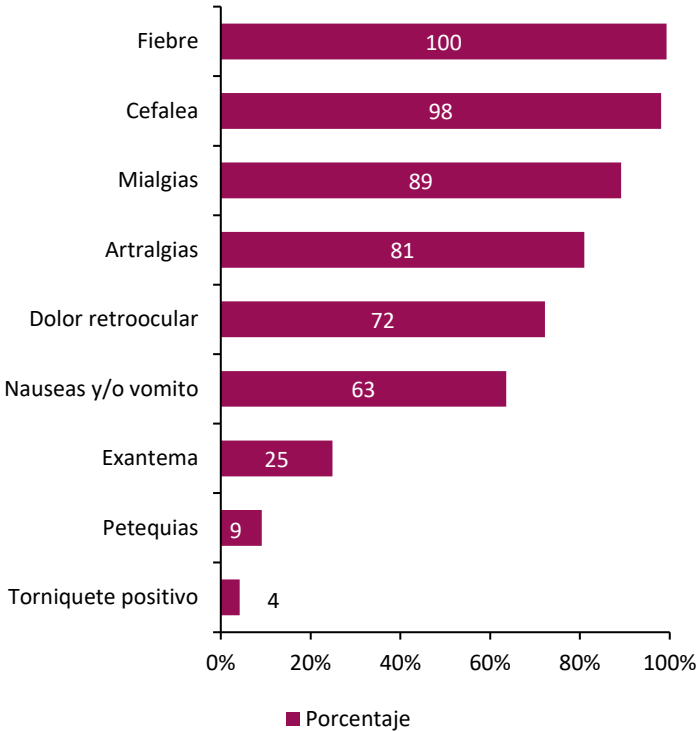
Casos de Dengue por semana epidemiológica de inicio de síntomas (SE 52 2023 - SE 52 2024)



Sintomatología presentada en casos de Dengue con base en su clasificación, 2024

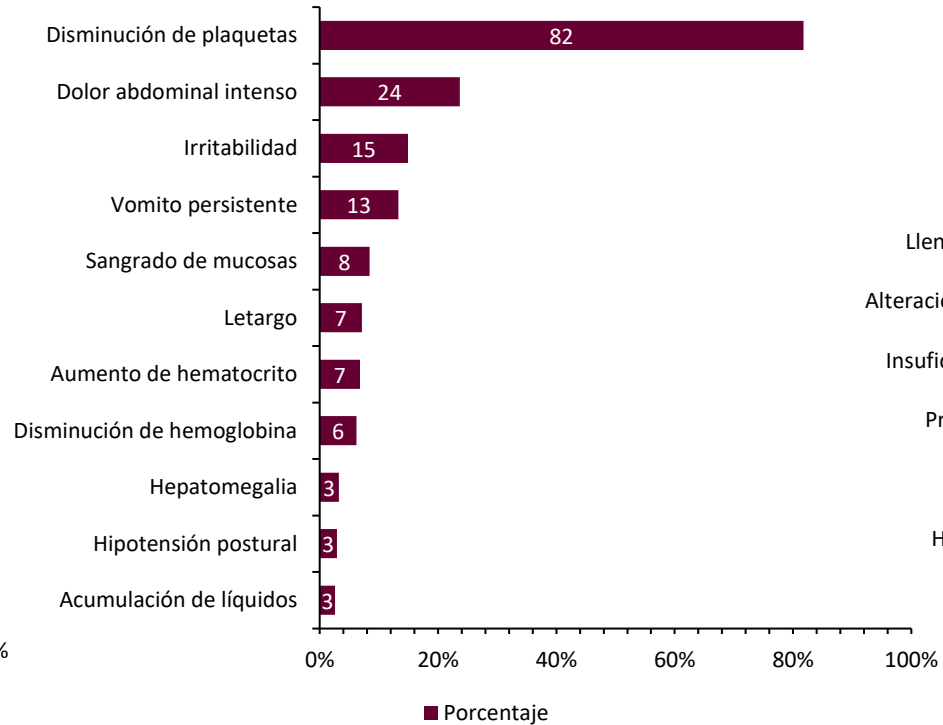
Dengue No Grave (DNG)

n= 593



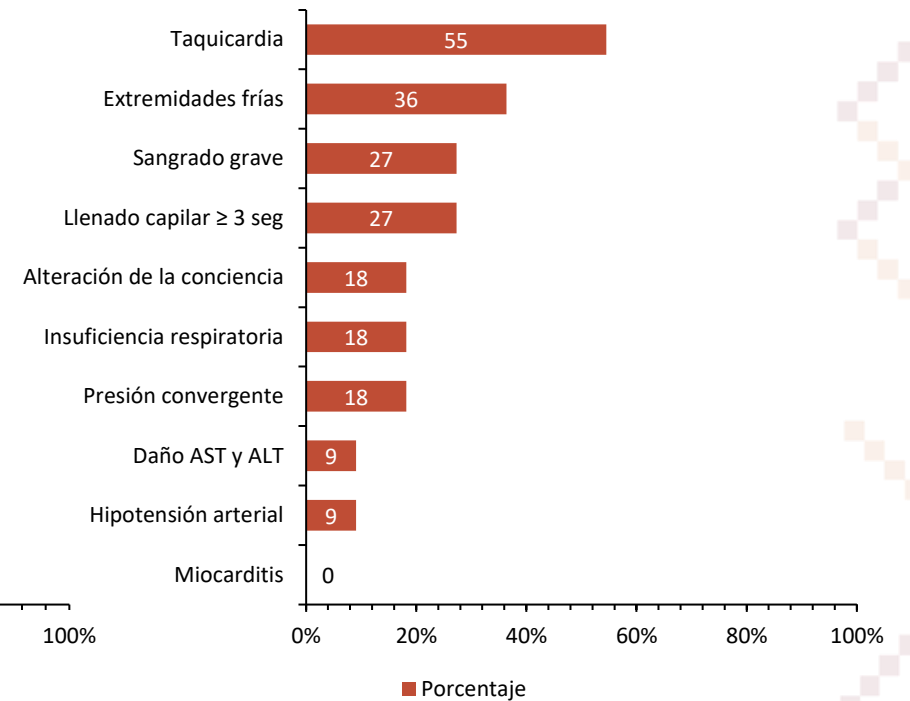
Dengue Con Signos de Alarma (DCSA)

n= 308



Dengue Grave (DG)

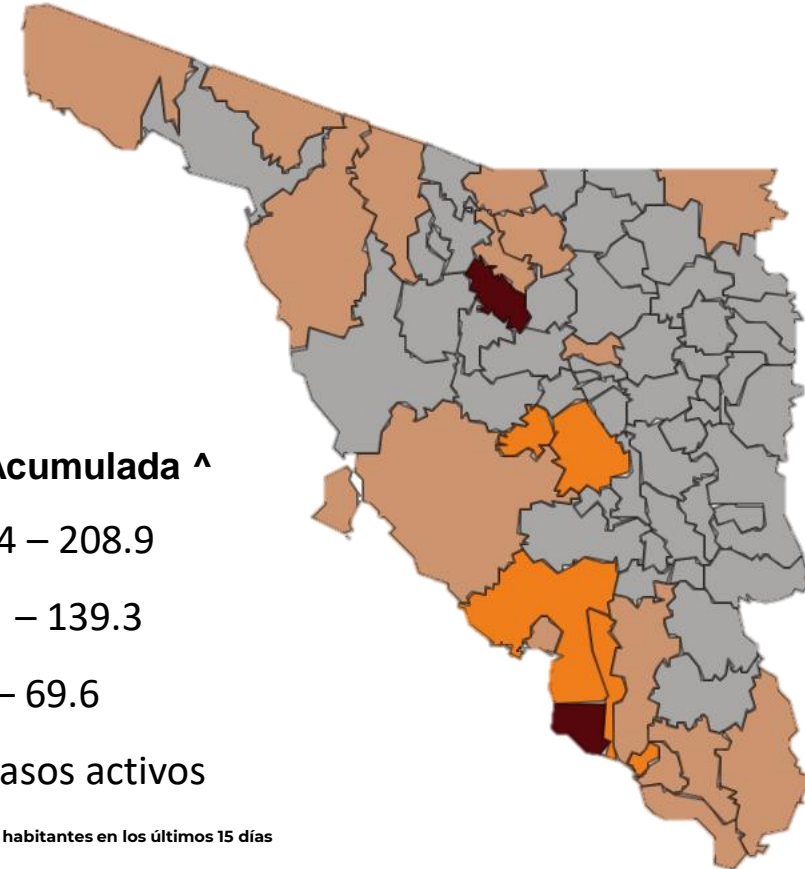
n= 11



Casos confirmados de Dengue, Sonora 2024

Casos de Dengue por municipio de residencia

Municipio	Casos	I.A [^]
Santa Ana	39	208.9
San Ignacio Río Muerto	33	201.7
Guaymas	242	134.4
Ures	11	108.9
Benito Juárez	26	104.5
San Miguel de Horcasitas	10	95.7
Bácum	19	73.1
Navojoa	116	62.7
Nogales	165	62.7
Banámichi	1	52.3
Caborca	37	38.4
Álamos	6	20.5
Altar	2	18.6
Empalme	9	14.2
Imuris	2	13.9
Cajeme	66	13.4
SLRC	28	13.0
Magdalena	4	11.3
Puerto Peñasco	8	10.5
Agua Prieta	9	9.9
Huatabampo	8	8.8
Hermosillo	67	6.8
Gral. Plutarco Elías Calles	1	5.1
Etchojoa	3	4.3
Totales	912	28.4



Incidencia Acumulada [^]

- 139.4 – 208.9
- 69.7 – 139.3
- 0.1 – 69.6
- Sin casos activos

[^]Incidencia por 100 000 habitantes en los últimos 15 días

[^] Incidencia por 100 000 habitantes.

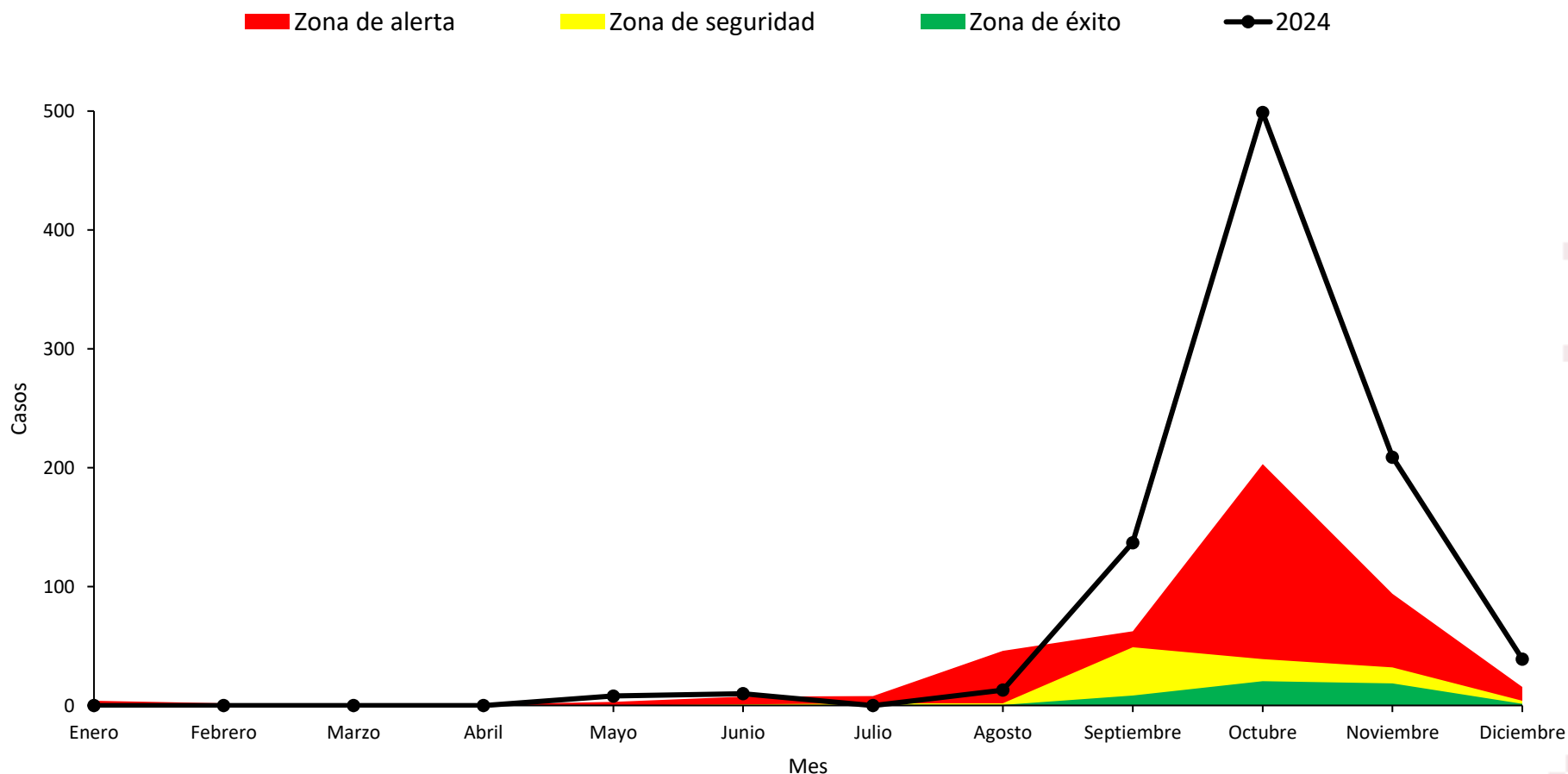
Informe Epidemiológico Dengue, Sonora 2024

Canal endémico de Dengue en Sonora, 2024

El canal endémico nos muestra el comportamiento histórico de dengue por mes, la cantidad de casos que se esperan.

Nótese que, a partir del mes de julio, incrementa la expectativa de ocurrencia de casos (temporada alta de dengue), siendo el mes de octubre cuando más casos se esperan

En relación con los casos ocurridos durante el presente año, a partir del mes de septiembre, se registraron casos por arriba de lo esperado.





Informe Epidemiológico Chikungunya y Zika, Sonora 2024

Semana Epidemiológica (SE) 52, del 22 al 28 de diciembre de 2024

Informe Epidemiológico Zika y Chikungunya, Sonora 2024

Chikungunya

En Sonora han transcurrido 8 años y cinco meses sin casos de Chikungunya, el último caso ocurrió en la semana epidemiológica 26 de 2016.

A nivel nacional durante el año 2024, no se han reportado casos confirmados.

En el 2023 a nivel nacional, se confirmaron 2 casos de Chikungunya en los estados de Baja California Sur y Chiapas (1 cada uno).

Zika

Han transcurrido 5 años sin casos de Zika en el Estado; el último caso registrado ocurrió en la semana epidemiológica 49 de 2019.

A nivel nacional durante el año 2024, se reportan 30 casos confirmados en los estados de Michoacán (18), Oaxaca (5), Guerrero (4); Hidalgo, Querétaro y Tabasco (1 cada uno).

Durante el 2023 a nivel nacional, se confirmaron 26 casos de Zika en los estados de Morelos (24), Guerrero y Quintana Roo (1 cada uno).

Medidas de Prevención DENGUE



LAVA

Cepilla con agua y jabón cada tercer día el interior de bebederos de mascotas, floreros, o depósitos que acumulen agua



TAPA

Siempre todo contenedor donde almacenes agua, así como tinacos, tambos y cubetas.



VOLTEA

Objetos que no utilices y que acumulen agua.



TIRA

Objetos que no utilices como platos, vasos, y basura.



UTILIZA

De preferencia camisa manga larga, y utiliza repelente antimosquitos.

Directorio

Dr. José Luis Alomía Zegarra
Secretario de Salud Pública

Dr. Jorge Laureano Eugenio
Director General de Promoción a la Salud y Prevención de Enfermedades

Dr. Universo Ortiz Arballo
Director de Epidemiología

Dr. Víctor Abel Coronado Félix
Subdirector de Vigilancia Epidemiológica

Dra. Guadalupe Lydia Limón Millanes
Coordinadora de la Unidad de Inteligencia Epidemiológica y Emergencias en Salud

Q.B.C. Jesús Manuel Contreras García
Responsable del Sistema Especial de Enfermedades Transmitidas por Vector