

Informe Epidemiológico Semanal de Rickettsiosis, Sonora 2024

Fiebre Manchada por *Rickettsia Rickettsii* transmitida por garrapatas

Semana Epidemiológica (SE) 46 , del 10 al 16 de noviembre 2024

Informe Epidemiológico Rickettsiosis, Sonora 2024

Casos confirmados e incidencia de Rickettsiosis por entidad, SE 45, México 2024

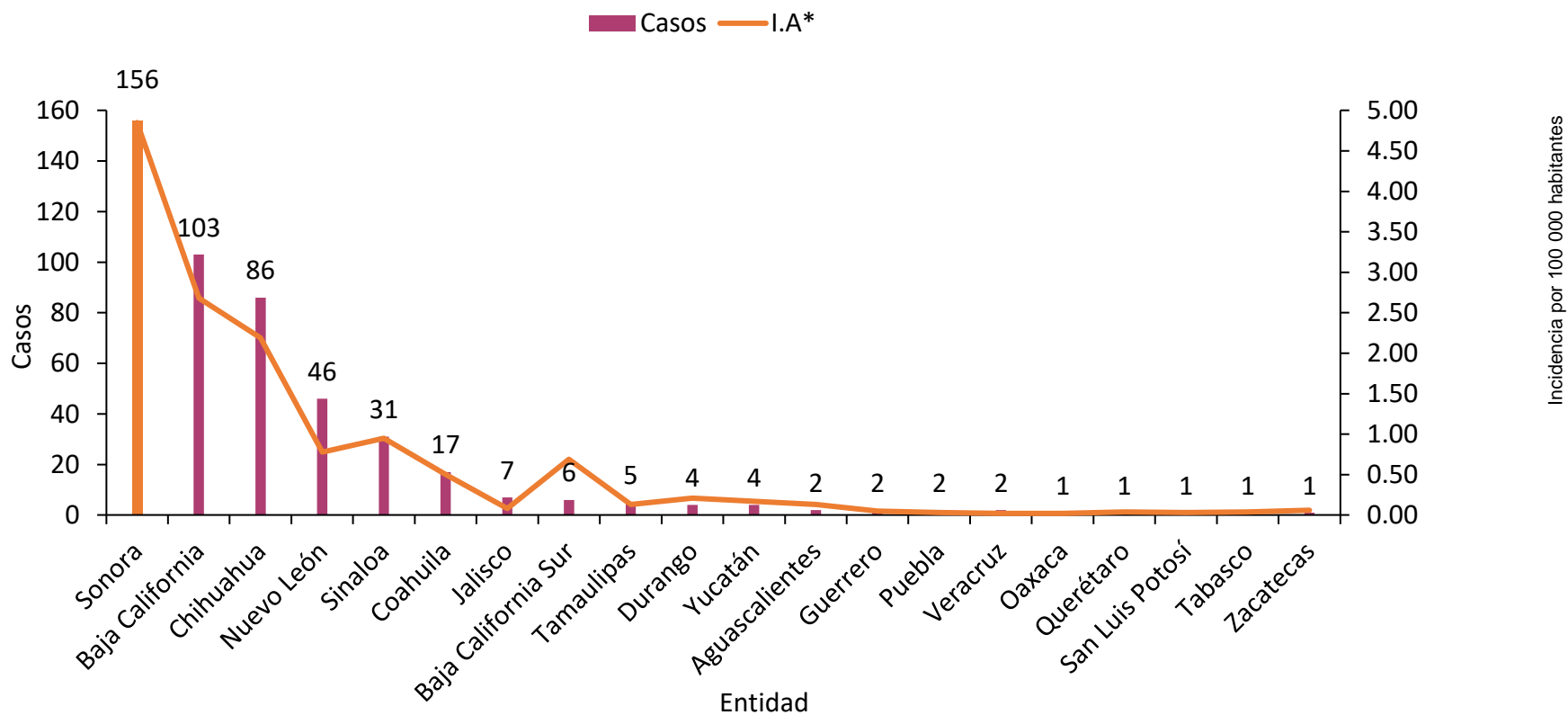
A nivel nacional se acumulan a la SE 45

478

casos de Rickettsiosis.

Sonora reporta 156 casos y una incidencia de 4.9 casos por 100 mil de habitantes.

Incidencia nacional: 0.3 casos por 100 mil habitantes.



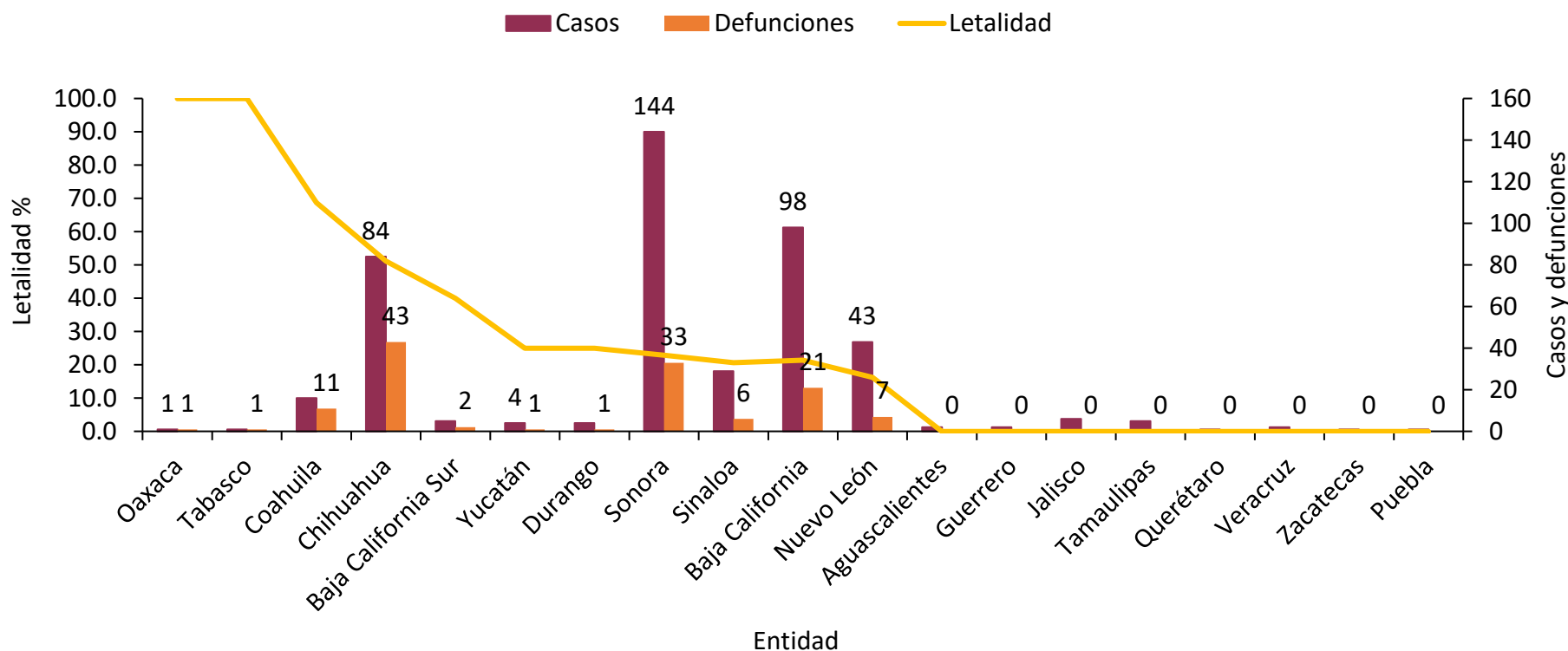
* por cada 100 000 habitantes

Informe Epidemiológico Rickettsiosis, Sonora 2024

A nivel nacional a la SE. 43, se reportaron 449 casos y 127 defunciones. Letalidad nacional 28%

Hasta la misma SE 43, Sonora reportaba 144 casos de los cuales 33 fueron defunciones con letalidad del 23%

Letalidad, casos y defunciones de FMRR por entidad federativa SE 43, México 2024



^ Letalidad: Defunciones por cada 100 casos.

Informe Epidemiológico Rickettsiosis, Sonora 2024

En la Semana No. 46 de 2024, se estudiaron 30 casos sospechosos de FMRR, de ellos se confirmaron:

4

Casos*

2

Defunciones**

Durante el año 2024, se han estudiado 900 casos sospechosos de FMRR, de ellos se confirmaron:

159

Casos

59

Defunciones

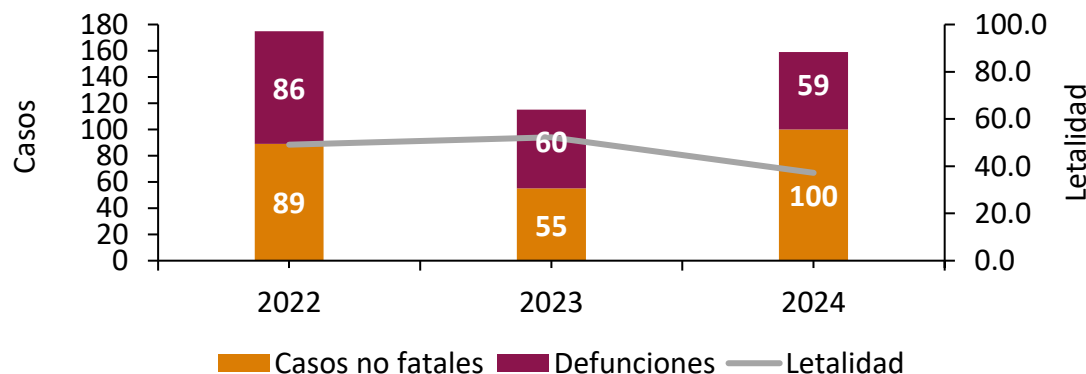
(Letalidad: (37%)[^])

La Fiebre Manchada por *Rickettsia Rickettsii* (FMRR) transmitida por garrapatas, es la rickettsiosis de mayor importancia para la salud pública en México y Sonora. De acuerdo con los datos de SINAVE^{^^}, durante el 2023 se acumularon 873 casos sospechosos de FMRR; 122 de ellos fueron confirmados, de los cuales 66 fueron defunciones.

Durante el año 2024 a la SE 46 se han confirmado 159 casos, de los cuales 59 han sido defunciones.

A la misma semana epidemiológica del 2023, se acumulaban 816 casos estudiados, 115 casos confirmados, de los cuales 60 fueron defunciones; por lo que en el 2024 se registra un aumento del 10% en la notificación, un incremento del 38% de casos, una disminución del 2% en defunciones, así como una reducción de 15% de letalidad.

Comparativo de FMRR a la SE 46 Sonora 2022-2024



Fuente: SINAVE/DGE/SALUD/Sistema Especial de Vigilancia Epidemiológica de *Rickettsiosis* con información a la SE 46 2024.

[^]Letalidad: Defunciones por cada 100 casos.

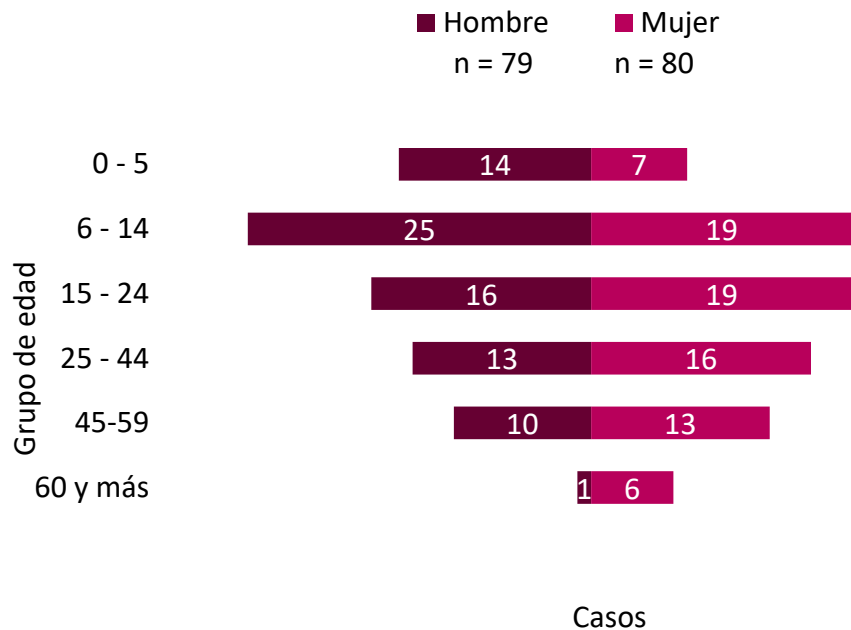
^{^^} Sistema Nacional de Vigilancia Epidemiológica.

* Los casos confirmados pertenecen a los municipios de Hermosillo (2), Cajeme y Guaymas (1 cada uno).

** Las defunciones pertenecen a los municipios de Guaymas y Hermosillo (1 cada uno)

Informe Epidemiológico Rickettsiosis, Sonora 2024

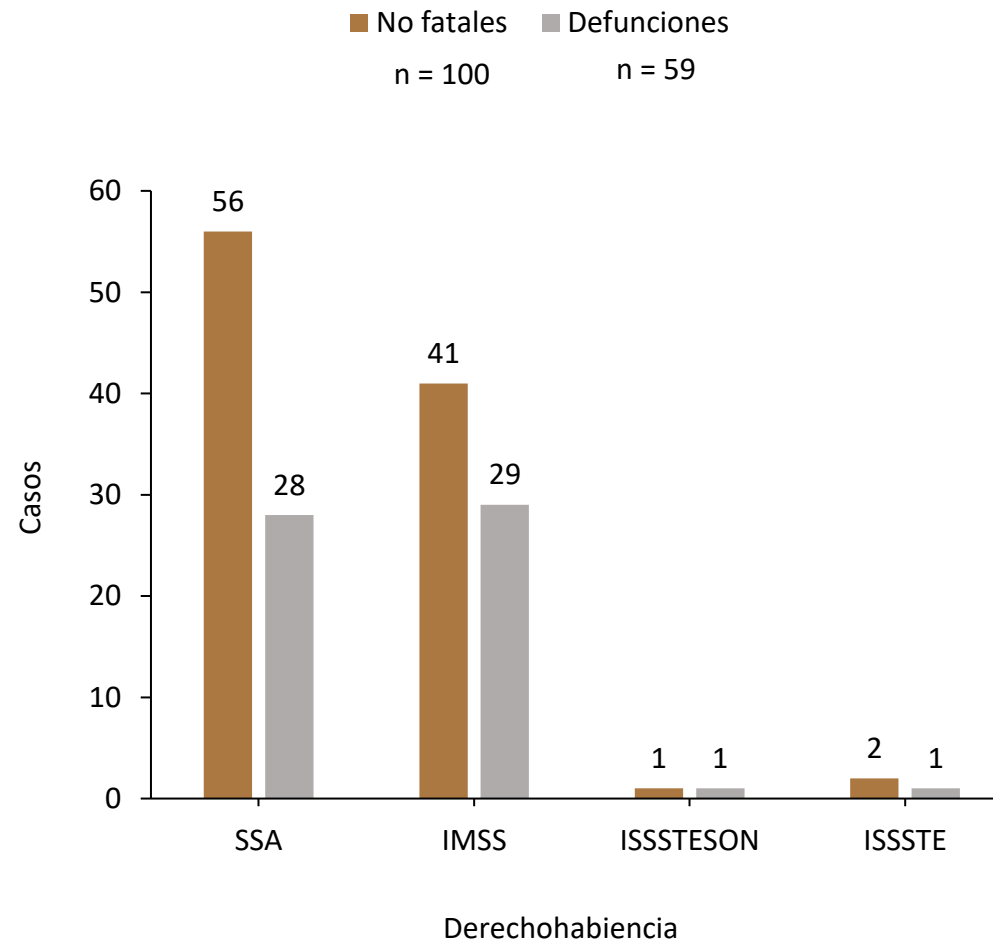
Casos por sexo y grupo de edad



Distribución de casos por Distritos de Salud

| DS 01 (78) | DS 02 (2) | DS 03 (8) | DS 04 (38) | DS 05 (26) | DS 06 (7) |
|------------|-----------|-----------|------------|------------|-----------|
| 49% | 1% | 5% | 24% | 17% | 4% |

Casos no fatales y defunciones por derechohabencia



Defunciones por FMRR, Sonora 2024

A la Semana No. 46 de 2024 se han presentado 59 defunciones

24

Hombres

35

Mujeres

37%

Letalidad[^]

Las defunciones sucedieron en los municipios de Hermosillo (23), Cajeme (9) Navojoa y Guaymas (7 cada uno); San Luis Río Colorado, Empalme, Etchojoa, Puerto Peñasco y Agua Prieta (2 cada uno); Magdalena, San Ignacio Río Muerto, Benito Juárez, (1 cada uno); 46 no presentaban comorbilidades, el resto presentaba diabetes y otras enfermedades.

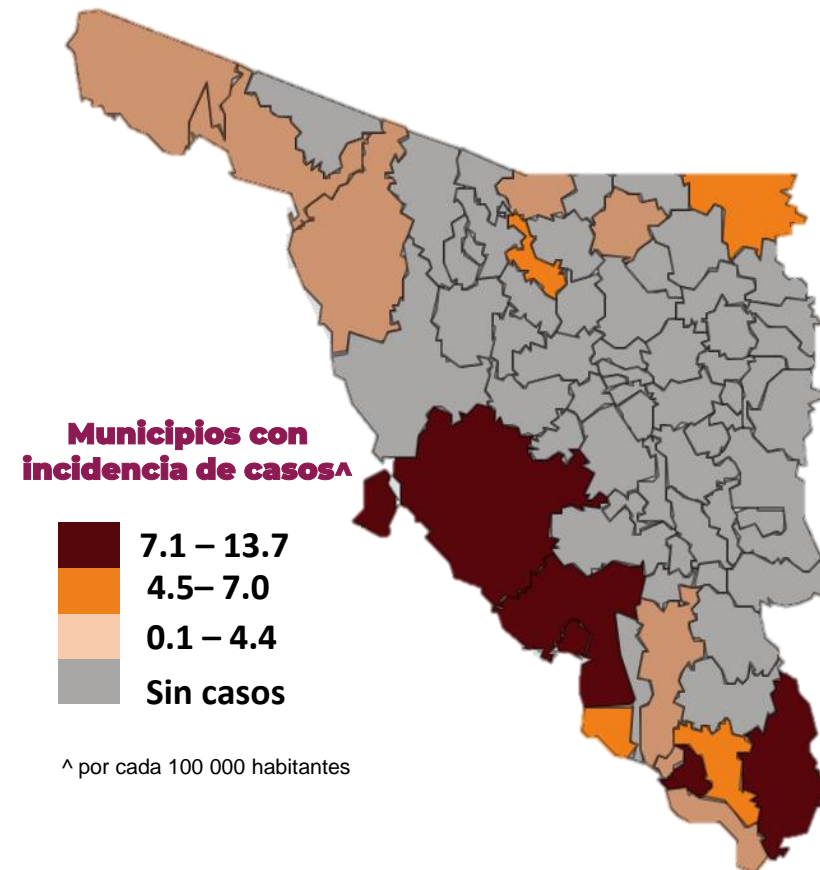
| Grupos de edad | Defunciones | T.M. |
|----------------|-------------|------------|
| 0 a 4 años | 1 | 0.4 |
| 5 a 9 años | 2 | 0.8 |
| 10 a 14 años | 7 | 2.7 |
| 15 a 19 años | 4 | 1.5 |
| 20 a 24 años | 9 | 3.4 |
| 25 a 29 años | 3 | 1.2 |
| 30 a 34 años | 4 | 1.6 |
| 35 a 39 años | 6 | 2.6 |
| 40 a 44 años | 1 | 0.5 |
| 45 a 49 años | 3 | 1.5 |
| 50 a 54 años | 6 | 3.2 |
| 55 a 59 años | 7 | 4.4 |
| 60 a 64 años | 2 | 1.5 |
| 60 y más | 4 | 1.4 |
| Total | 59 | 1.8 |

La edad promedio de los casos fatales es de 36 años.

Informe Epidemiológico Rickettsiosis, Sonora 2024

Casos y defunciones de FMRR por municipio de residencia

| Municipios | FMRR | | | IA • | Letalidad FMRR [^] | T.M* |
|------------------------|------------------|---------------|------------|------------|-----------------------------|------------|
| | Casos no fatales | Casos fatales | Total | | | |
| Álamos | 4 | 0 | 4 | 13.7 | 0.0 | 0.0 |
| Empalme | 4 | 2 | 6 | 9.5 | 33.3 | 3.2 |
| Etchojoa | 4 | 2 | 6 | 8.5 | 33.3 | 2.8 |
| Hermosillo | 55 | 23 | 78 | 7.9 | 29.5 | 2.3 |
| Guaymas | 6 | 7 | 13 | 7.2 | 53.8 | 3.9 |
| Navojoa | 6 | 7 | 13 | 7.0 | 53.8 | 3.8 |
| San Ignacio Río Muerto | 0 | 1 | 1 | 6.1 | 100.0 | 6.1 |
| Magdalena | 1 | 1 | 2 | 5.6 | 50.0 | 2.8 |
| Agua Prieta | 2 | 2 | 4 | 4.4 | 59.0 | 2.2 |
| Benito Juárez | 0 | 1 | 1 | 4.0 | 100.0 | 4.0 |
| Puerto Peñasco | 1 | 2 | 3 | 3.9 | 66.7 | 2.6 |
| Cajeme | 9 | 9 | 18 | 3.7 | 50.0 | 1.8 |
| Cananea | 1 | 0 | 1 | 2.5 | 0.0 | 0.0 |
| Huatabampo | 2 | 0 | 2 | 2.2 | 0.0 | 0.0 |
| Caborca | 2 | 0 | 2 | 2.1 | 0.0 | 0.0 |
| San Luis Río Colorado | 2 | 2 | 4 | 1.9 | 50.0 | 0.9 |
| Nogales | 1 | 0 | 1 | 0.4 | 0.0 | 0.0 |
| Total | 100 | 59 | 159 | 4.9 | 37.1 | 1.8 |



FMRR= Fiebre Manchada por *Rickettsia rickettsii*.

•I.A: Incidencia. * T.M: Tasa de Mortalidad. Cálculo de ambas tasas por 100 000 habitantes.

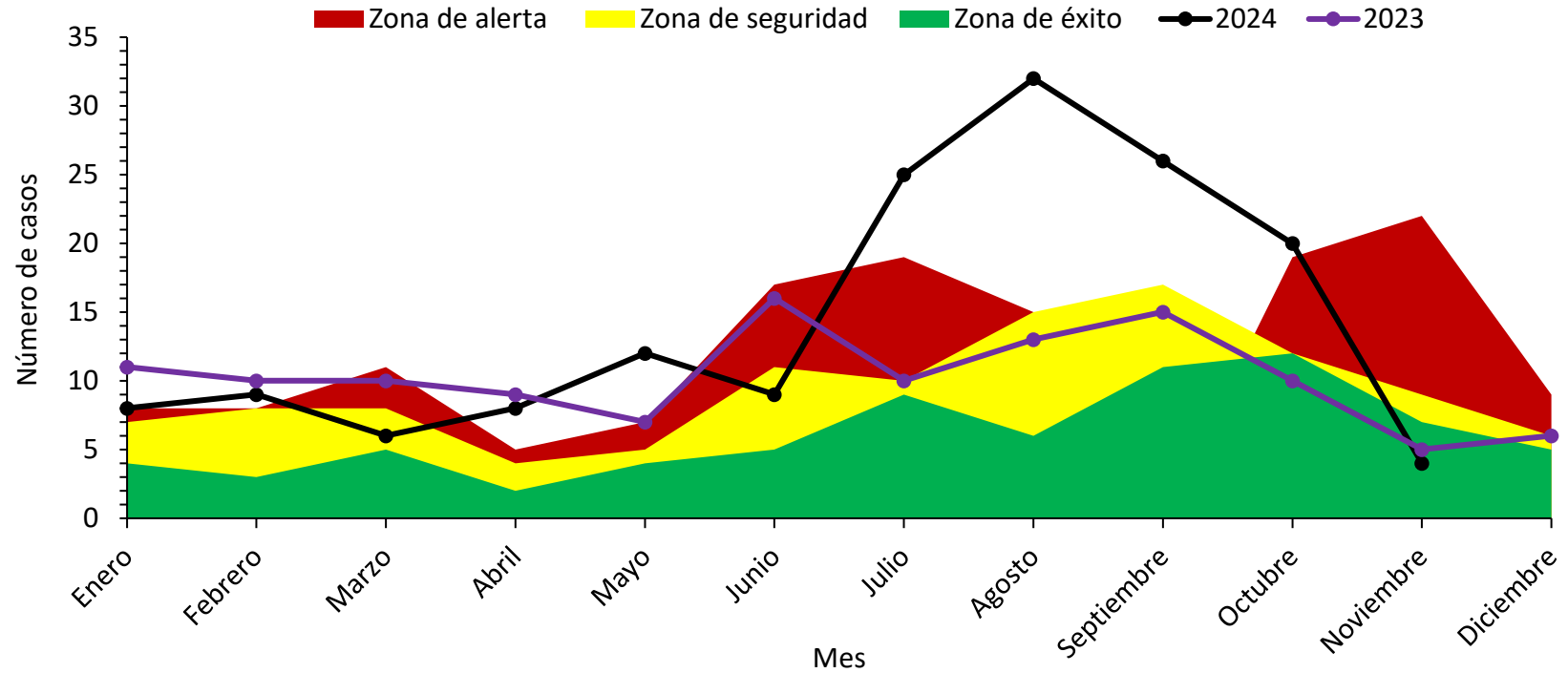
[^] Letalidad: Defunciones por Fiebre Manchada por *Rickettsia rickettsii* por cada 100 casos.

El canal endémico nos muestra el comportamiento histórico de la FMRR por mes.

Observamos que en los meses de julio, agosto, septiembre y octubre se han registrado casos por arriba de lo esperado.

En general, el riesgo incrementa para el segundo semestre del año.

Canal endémico por mes de FMRR en Sonora, 2024



Medidas de Prevención **Rickettsia**



Elimina toda la maleza

Las güinas y garrapatas se ocultan en la abundante vegetación



Revisa y baña a tu mascota

De forma periódica, revísalo en su pecho y cuello, detrás de las patas, orejas, alrededor de la cola



Deshazte del escombro

Como colchones viejos, botellas, llantas, ya que la garrapata o güina la utiliza de refugio



Revísate

Diariamente en el cabello, dentro y detrás de orejas, ombligo, en medio de tus dedos (mano y pie), detrás de las rodillas



Limpia tu entorno

Frecuentemente por dentro y por fuera; tapa todo hoyo en paredes, para evitar formación de nidos de güinas o garrapatas

Directorio

Dr. José Luis Alomía Zegarra
Secretario de Salud Pública

Dr. Jorge Laureano Eugenio
Director General de Promoción a la Salud y Prevención de Enfermedades

Dr. Universo Ortiz Arballo
Director de Epidemiología

Dr. Víctor Abel Coronado Félix
Subdirector de Vigilancia Epidemiológica

Dra. Guadalupe Lydia Limón Millanes
Coordinadora de la Unidad de Inteligencia Epidemiológica y Emergencias en Salud

QBC. Jesús Manuel Contreras García
Responsable del Sistema Especial de Enfermedades Transmitidas por Vector