



# Informe Epidemiológico Semanal de Enfermedades Transmitidas por Vector (Dengue, Zika, Chikungunya), Sonora 2024

Semana Epidemiológica (SE) 43, del 20 al 26 de octubre de 2024

# Informe Epidemiológico Dengue, Sonora 2024

A nivel nacional se acumulan a la SE 42

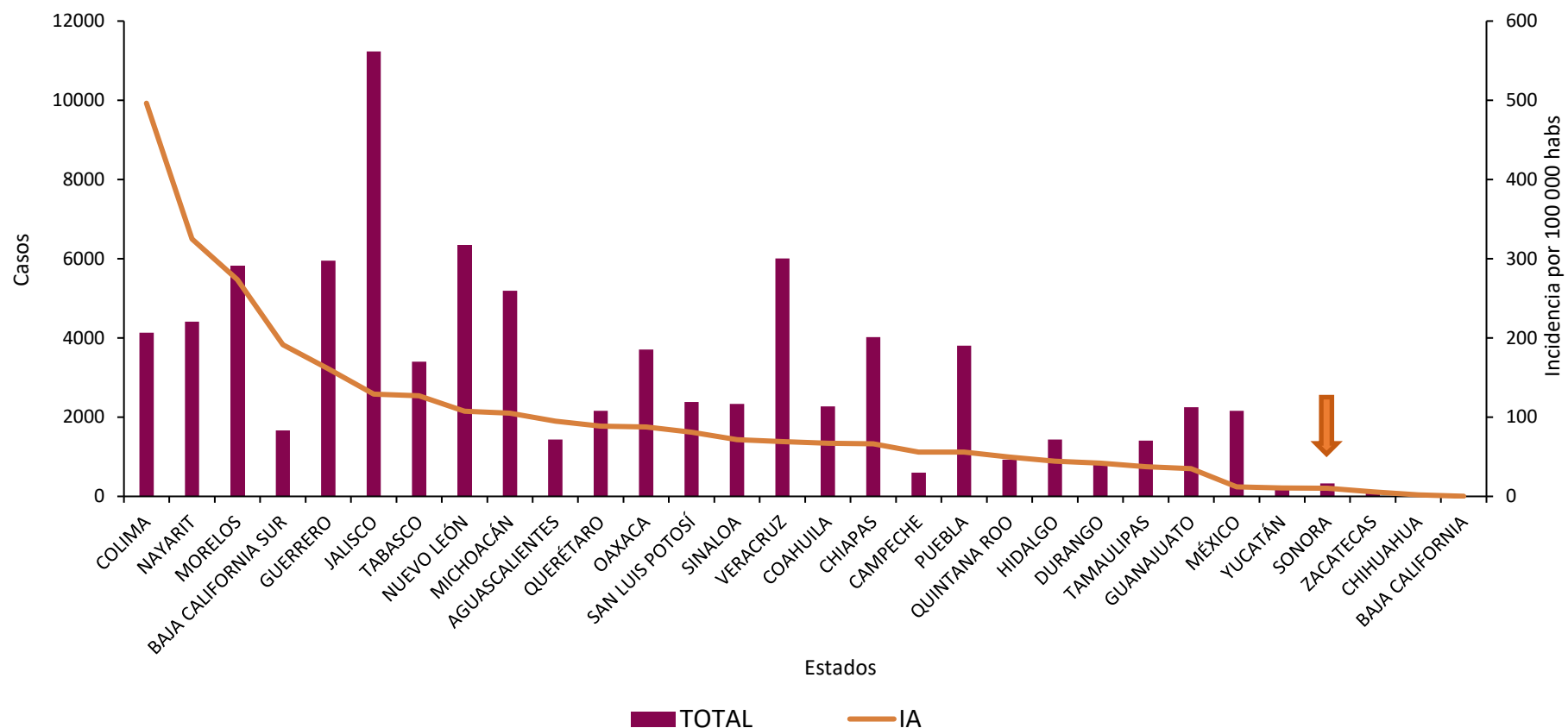
# 86,556

casos de Dengue.

Sonora registra 326 casos y una incidencia de 10.1 por 100 mil habitantes

El 41% de los casos confirmados del país lo concentra: Jalisco (11,238), Nuevo León (6,349), Veracruz (6,005), Guerrero (5,952) y Morelos (5,817).

### Casos confirmados de Dengue por entidad, México 2024



\* por cada 100 000 habitantes

# Informe Epidemiológico Dengue, Sonora 2024

En la Semana Epidemiológica No. 43 del 2024, se estudiaron 262 casos sospechosos de dengue, de ellos se confirmaron:

**138**

Casos\*

**0**

Defunciones

Durante el año 2024, se han estudiado 1606 casos sospechosos de dengue, de ellos se confirmaron:

**463**

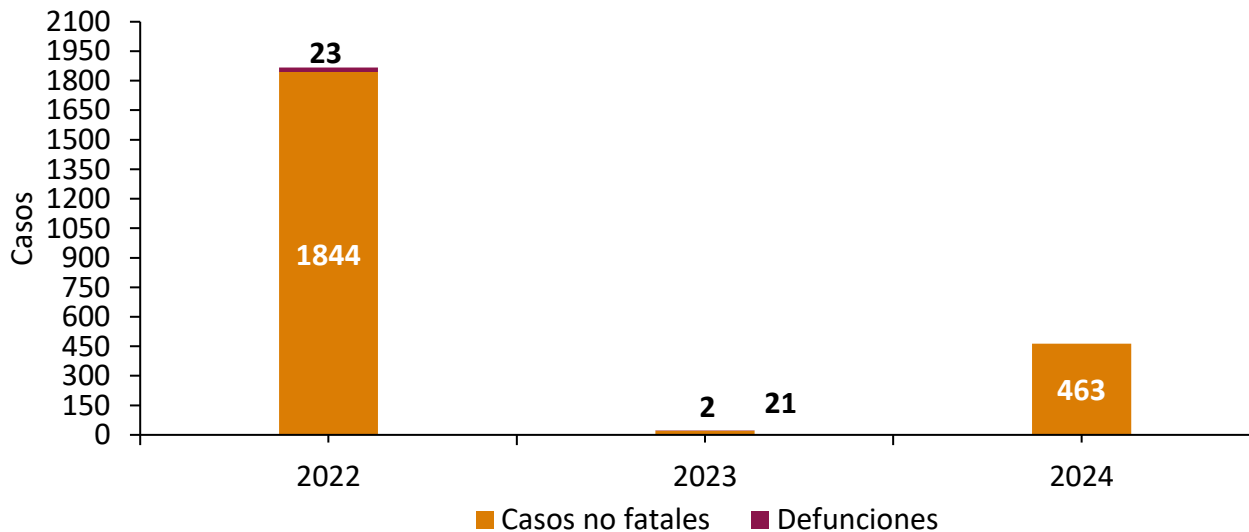
Casos\*

**0**

Defunciones

- De acuerdo con los datos de SINAVE\*\*, durante el 2023 se acumularon 717 casos sospechosos de Dengue; **36 de ellos fueron confirmados, de los cuales 2 fueron defunciones.**
- A la misma semana epidemiológica del 2023, **se acumulaban 21 casos, y 2 defunciones.**

Comparativo de Dengue a la SE 42, Sonora 2022-2024



Los casos nuevos corresponden a los municipios de Guaymas (42), Nogales (40), Navojoa (15), Hmo. (9), Cajeme (8), Santa Ana, SLRC (5; cada uno), Agua Prieta (4), Álamos, Bácum (2; cada uno), Benito Juárez, SIRM, Banámichi, Ímuris, Huatabampo, Puerto Peñasco (1; cada uno).

Fuente: SINAVE/DGE/SALUD/Sistema Especial de Vigilancia Epidemiológica de Enfermedades Transmitidas por Vector con información a la SE 43 2024.

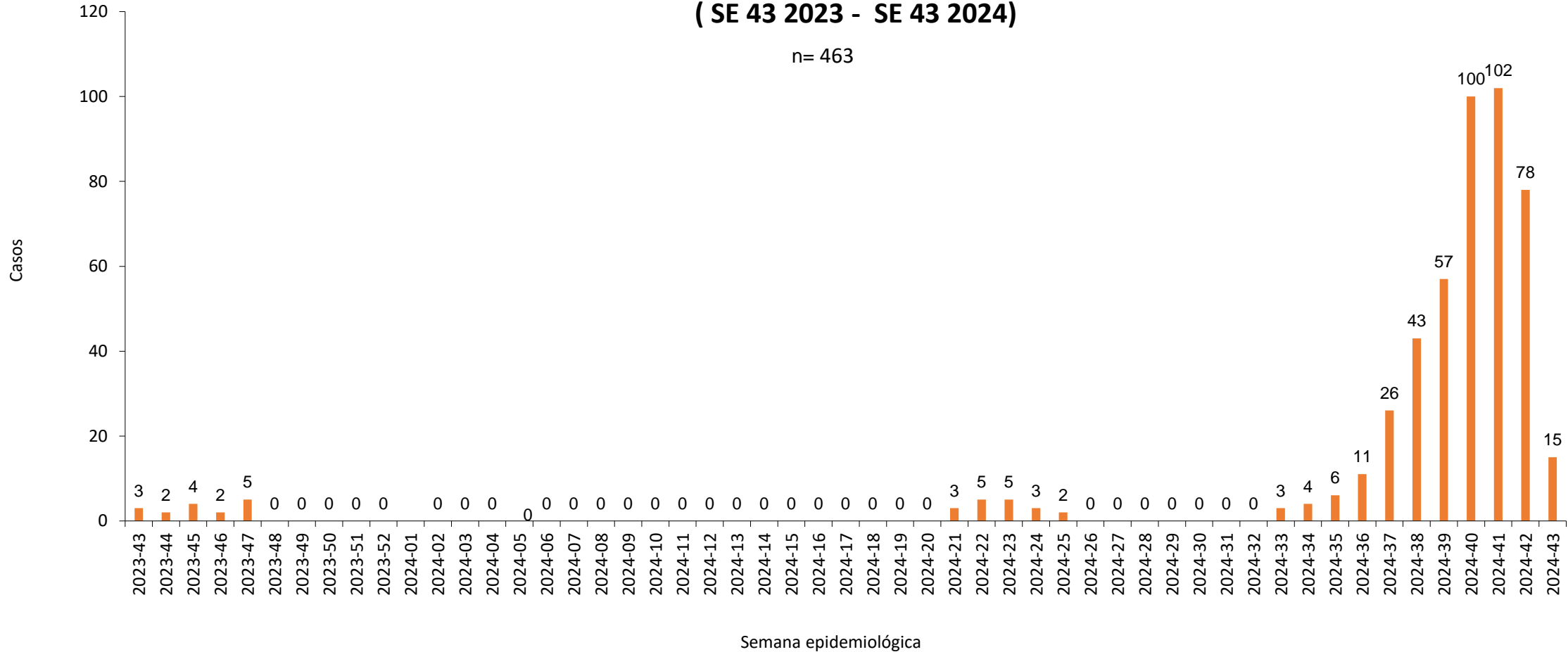
\*Corresponden a los casos que se confirmaron por laboratorio durante la semana señalada, la mayoría de ellos (o todos) son con fecha de inicio de síntomas de semanas anteriores.

\*\* Sistema Nacional de Vigilancia Epidemiológica.

# Informe Epidemiológico Dengue, Sonora 2024

Casos de Dengue por semana epidemiológica de inicio de síntomas  
( SE 43 2023 - SE 43 2024)

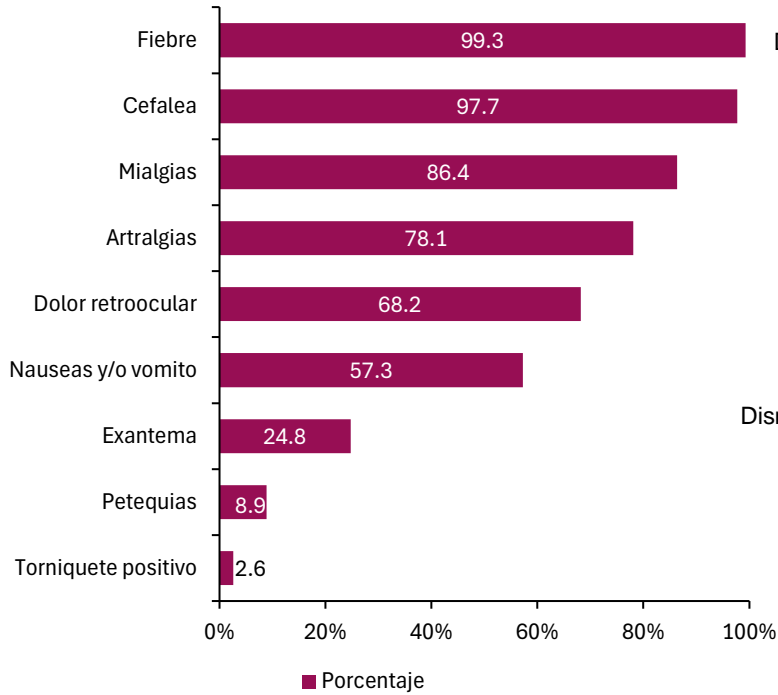
n= 463



# Sintomatología presentada en casos de Dengue con base en su clasificación, 2024

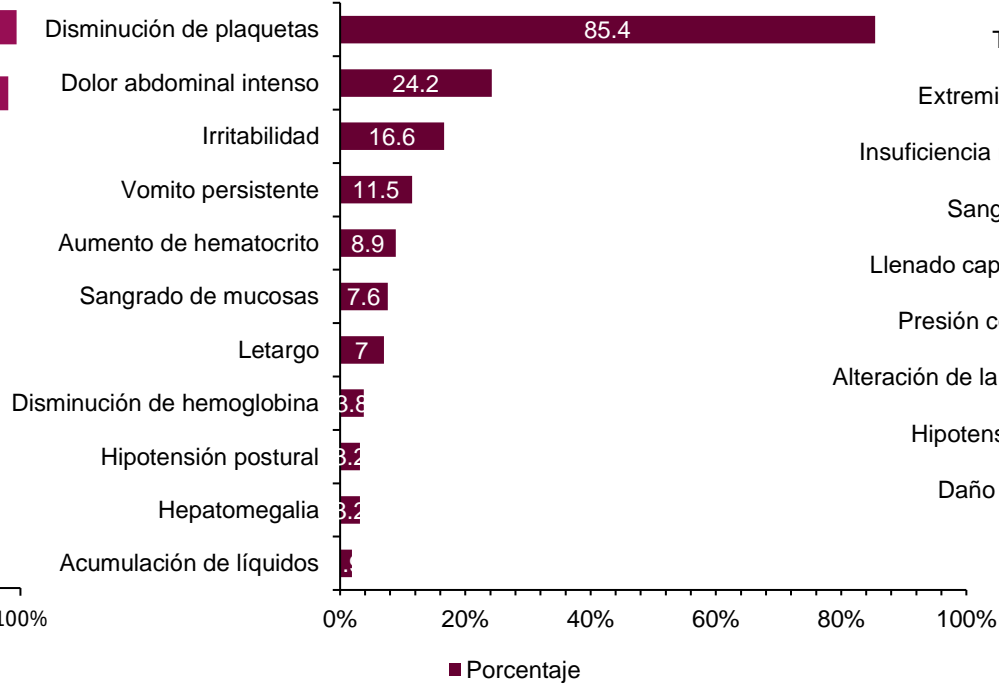
## Dengue No Grave (DNG)

n= 302



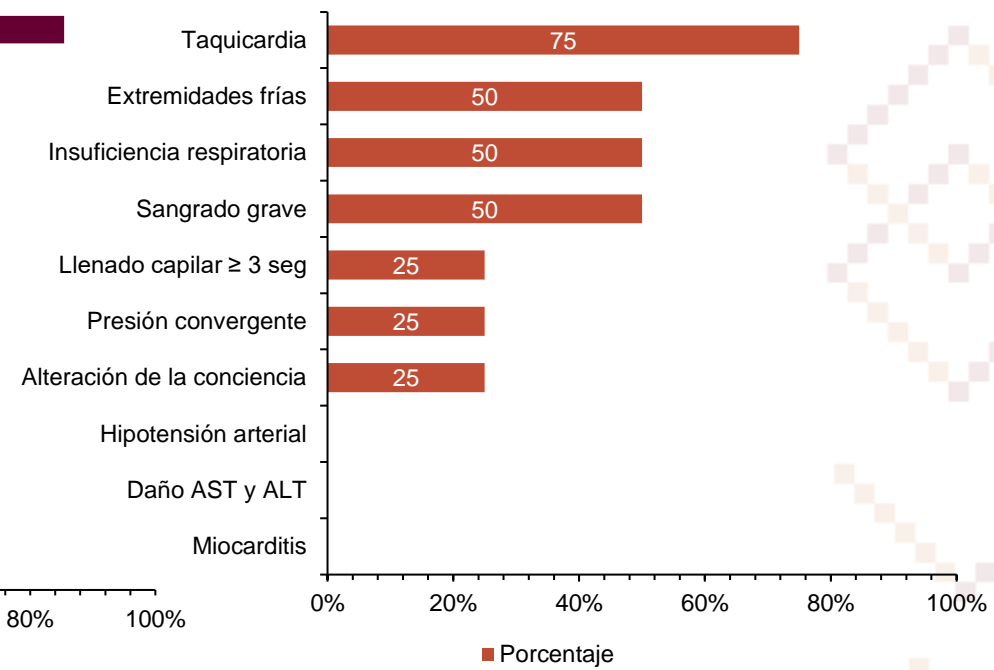
## Dengue Con Signos de Alarma (DCSA)

n= 157



## Dengue Grave (DG)

n= 4

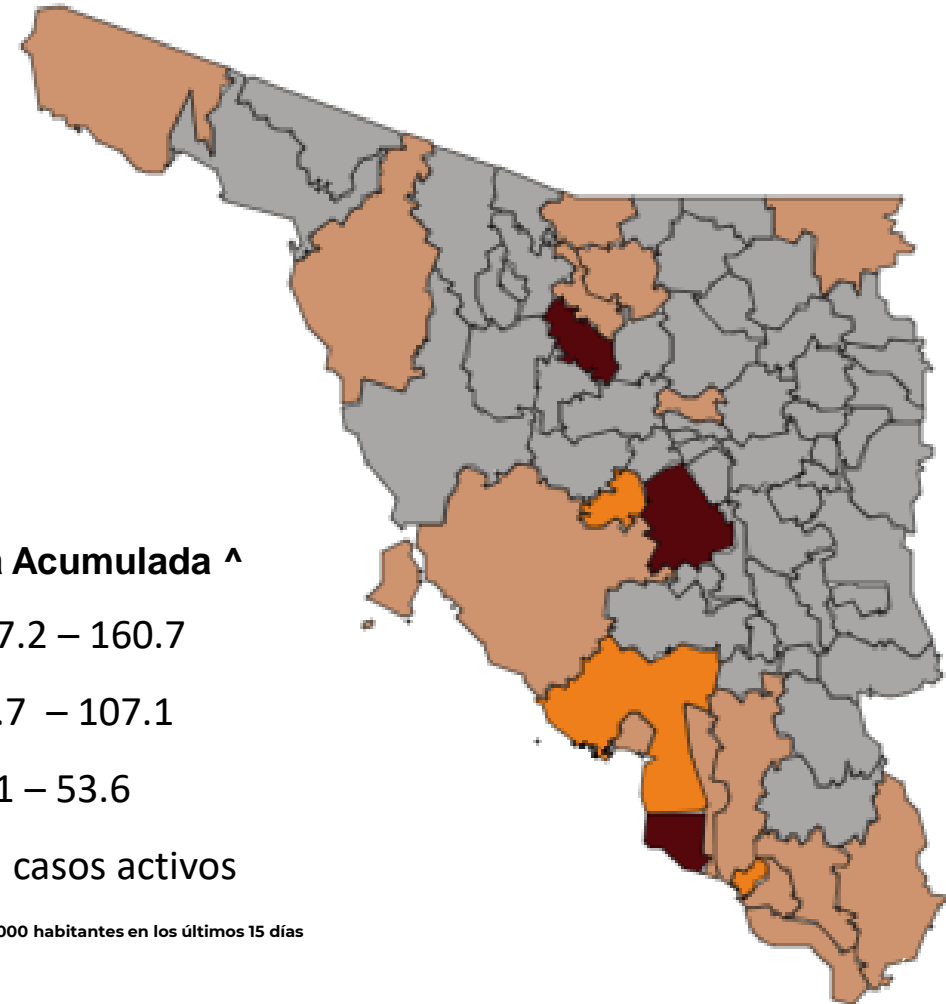


# Casos confirmados de Dengue, Sonora 2024

## Casos de Dengue por municipio de residencia

Municipio	Casos	I.A <sup>^</sup>
Santa Ana	30	160.7
San Ignacio Rio Muerto	23	140.6
Ures	11	108.9
San Miguel de Horcasitas	10	95.7
Benito Juárez	22	88.4
Guaymas	105	58.3
Banámichi	1	52.3
Nogales	97	36.8
Navojoa	68	36.7
Caborca	16	16.6
Álamos	4	13.7
Agua Prieta	7	7.7
Bácum	2	7.7
Ímuris	1	6.9
Magdalena	2	5.6
Cajeme	21	4.3
San Luis Río Colorado	8	3.7
Empalme	2	3.2
Etchojoa	2	2.8
Hermosillo	28	2.8
Huatabampo	2	2.2
“Puerto Peñasco	1	1.3
<b>Totales</b>	<b>463</b>	<b>14.4</b>

<sup>^</sup> Incidencia por 100 000 habitantes.



### Incidencia Acumulada <sup>^</sup>

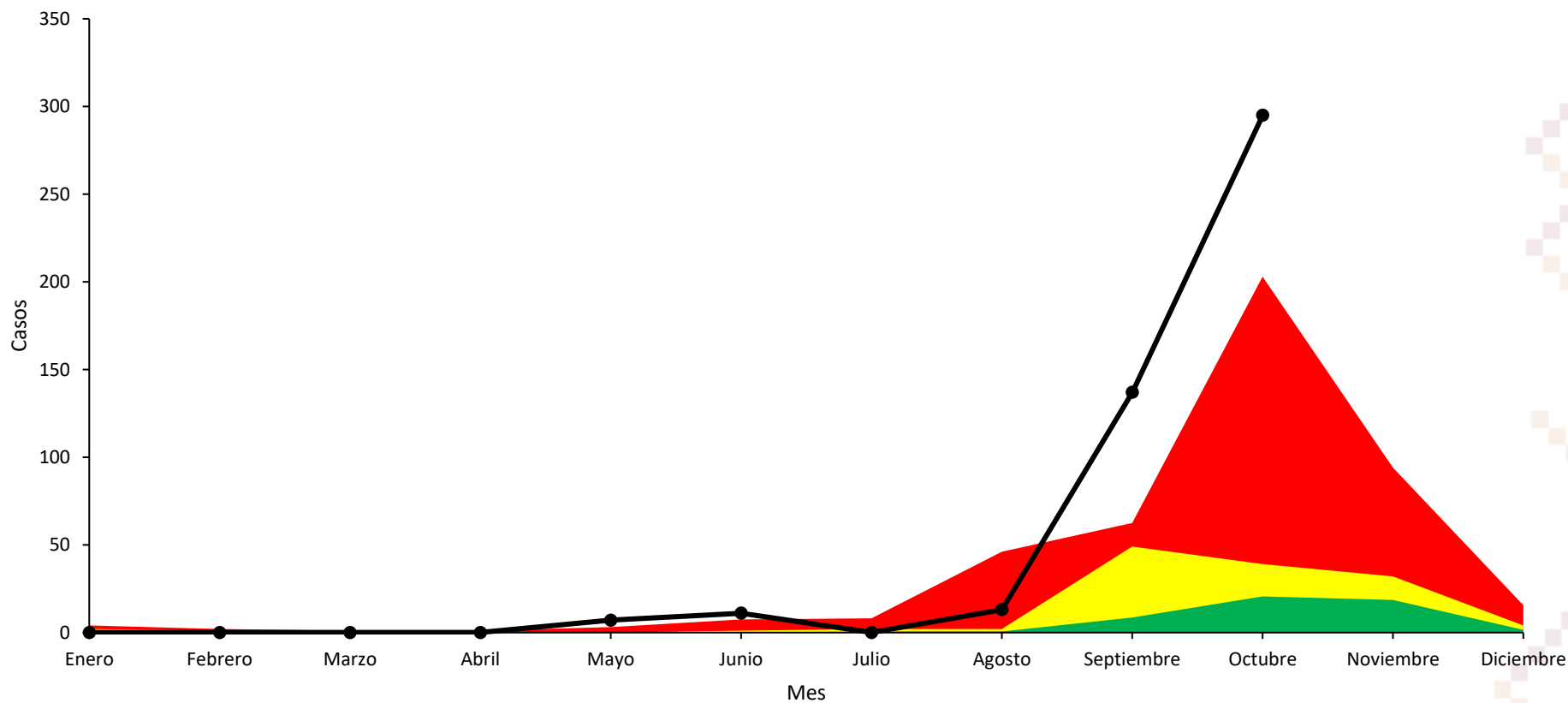
- 107.2 – 160.7
- 53.7 – 107.1
- 0.1 – 53.6
- Sin casos activos

<sup>^</sup>Incidencia por 100 000 habitantes en los últimos 15 días

# Informe Epidemiológico Dengue, Sonora 2024

Canal endémico de Dengue en Sonora, 2024

■ Zona de alerta     
 ■ Zona de seguridad     
 ■ Zona de éxito     
 ●— 2024



El canal endémico nos muestra el comportamiento histórico de dengue por mes.

Es importante mencionar que a partir del mes de julio se espera un incremento en los casos, debido a la temporada de lluvias.

Octubre es el mes en el que se esperan más casos, y para el presente año los meses de septiembre y octubre han registrado casos por arriba de lo esperado



# Informe Epidemiológico Chikungunya y Zika, Sonora 2024

Semana Epidemiológica (SE) 43, del 20 al 26 de octubre de 2024



# Informe Epidemiológico Zika y Chikungunya, Sonora 2024

## Chikungunya

En Sonora han transcurrido 8 años y tres meses sin casos de Chikungunya, el último caso ocurrió en la semana epidemiológica 26 de 2016.

A nivel nacional durante el año 2024, no se han reportado casos confirmados.

En el 2023 a nivel nacional, se confirmaron 2 casos de Chikungunya en los estados de Baja California Sur y Chiapas (1 cada uno).

## Zika

Han transcurrido 4 años y nueve meses sin casos de Zika en el Estado; el último caso registrado ocurrió en la semana epidemiológica 49 de 2019.

A nivel nacional durante el año 2024, se reportan 30 casos confirmados en los estados de Michoacán (18), Oaxaca (5), Guerrero (4); Hidalgo, Querétaro y Tabasco (1 cada uno).

Durante el 2023 a nivel nacional, se confirmaron 26 casos de Zika en los estados de Morelos (24), Guerrero y Quintana Roo (1 cada uno).

# Medidas de Prevención DENGUE



## LAVA

Cepilla con agua y jabón cada tercer día el interior de bebederos de mascotas, floreros, o depósitos que acumulen agua



## TAPA

Siempre todo contenedor donde almacenes agua, así como tinacos, tambos y cubetas.



## VOLTEA

Objetos que no utilices y que acumulen agua.



## TIRA

Objetos que no utilices como platos, vasos, y basura.



## UTILIZA

De preferencia camisa manga larga, y utiliza repelente antimosquitos.

# Directorio

Dr. José Luis Alomía Zegarra  
**Secretario de Salud Pública**

Dr. Jorge Laureano Eugenio  
**Director General de Promoción a la Salud y Prevención de Enfermedades**

Dr. Universo Ortiz Arballo  
**Director de Epidemiología**

Dr. Víctor Abel Coronado Félix  
**Subdirector de Vigilancia Epidemiológica**

Dra. Guadalupe Lydia Limón Millanes  
**Coordinadora de la Unidad de Inteligencia Epidemiológica y Emergencias en Salud**

Q.B.C. Jesús Manuel Contreras García  
**Responsable del Sistema Especial de Enfermedades Transmitidas por Vector**