



Informe Epidemiológico Semanal de Enfermedades Transmitidas por Vector (Dengue, Zika, Chikungunya), Sonora 2024

Semana Epidemiológica (SE) 38, del 15 al 21 de septiembre de 2024



Informe Epidemiológico Dengue, Sonora 2024

A nivel nacional se acumulan a la SE 37

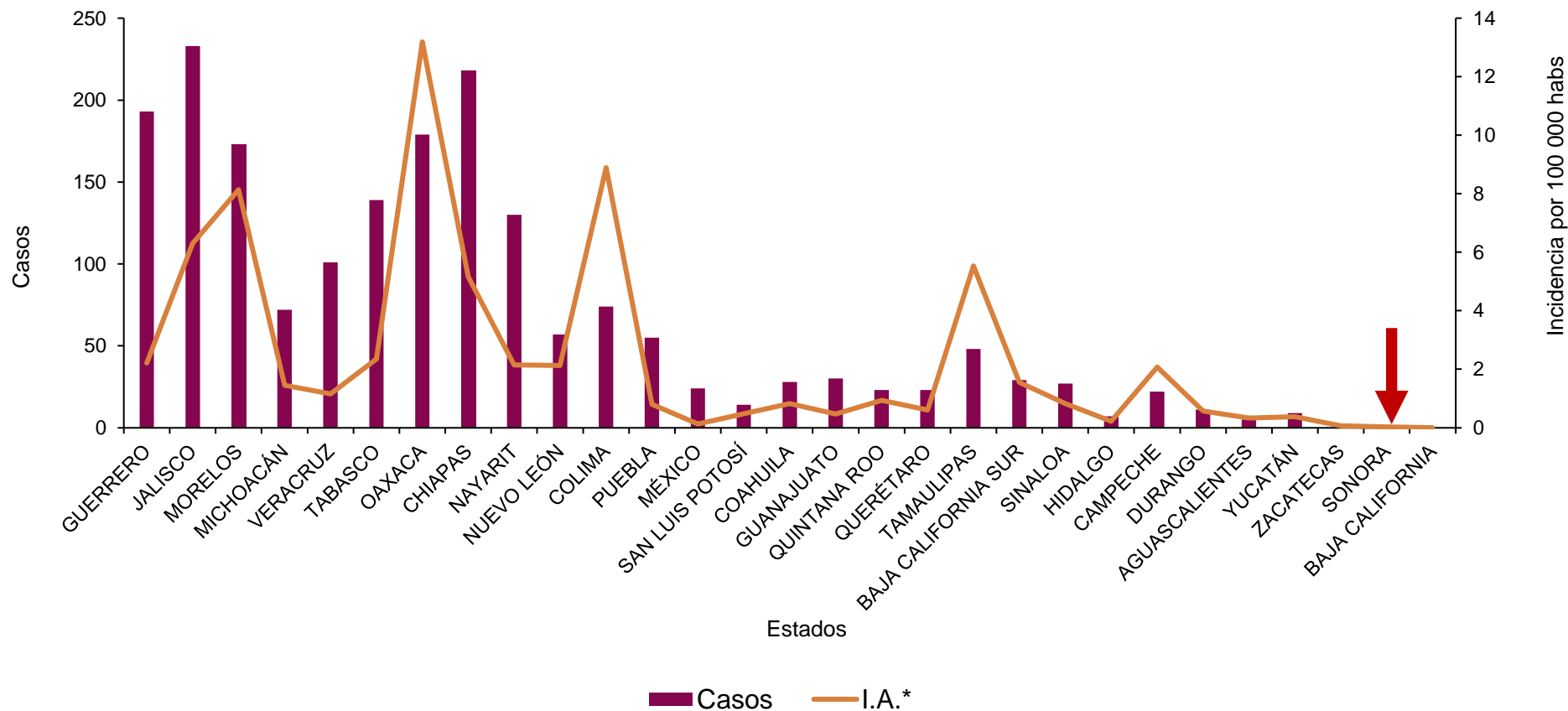
59,581

casos de Dengue.

Sonora registra 46 casos y una incidencia de 1.43 por 100 mil habitantes

El 40% de los casos confirmados del país lo concentra: Jalisco (5783), Guerrero (5187), Morelos (4884), Michoacán (4107), y Veracruz (3972).

Casos confirmados de Dengue por entidad, SE 37 México 2024



* por cada 100 000 habitantes

Informe Epidemiológico Dengue, Sonora 2024

En la Semana Epidemiológica No. 38 del 2024, se estudiaron 71 casos sospechosos de dengue, de ellos se confirmaron:

24

Casos*

0

Defunciones

Durante el año 2024, se han estudiado 625 casos sospechosos de dengue, de ellos se confirmaron:

72

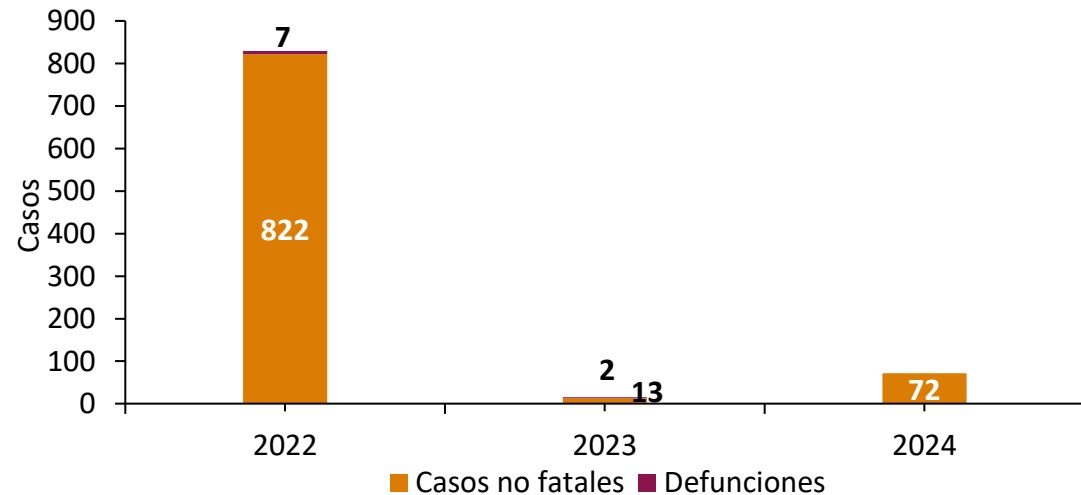
Casos*

0

Defunciones

- De acuerdo con los datos de SINAVE**, durante el 2023 se acumularon 717 casos sospechosos de Dengue; **36 de ellos fueron confirmados, de los cuales 2 fueron defunciones.**
- A la misma semana epidemiológica del 2023, **se acumulaban 13 casos, y 2 defunciones.**

Comparativo de Dengue a la SE 38, Sonora 2022-2024



Los casos nuevos corresponden a los municipios de 10 SIRM, San Miguel de H., Ures y Guaymas (3 cada uno); Navojoa, Santa Ana, Huatabampo, Nogales y Cajeme (1 cada uno).

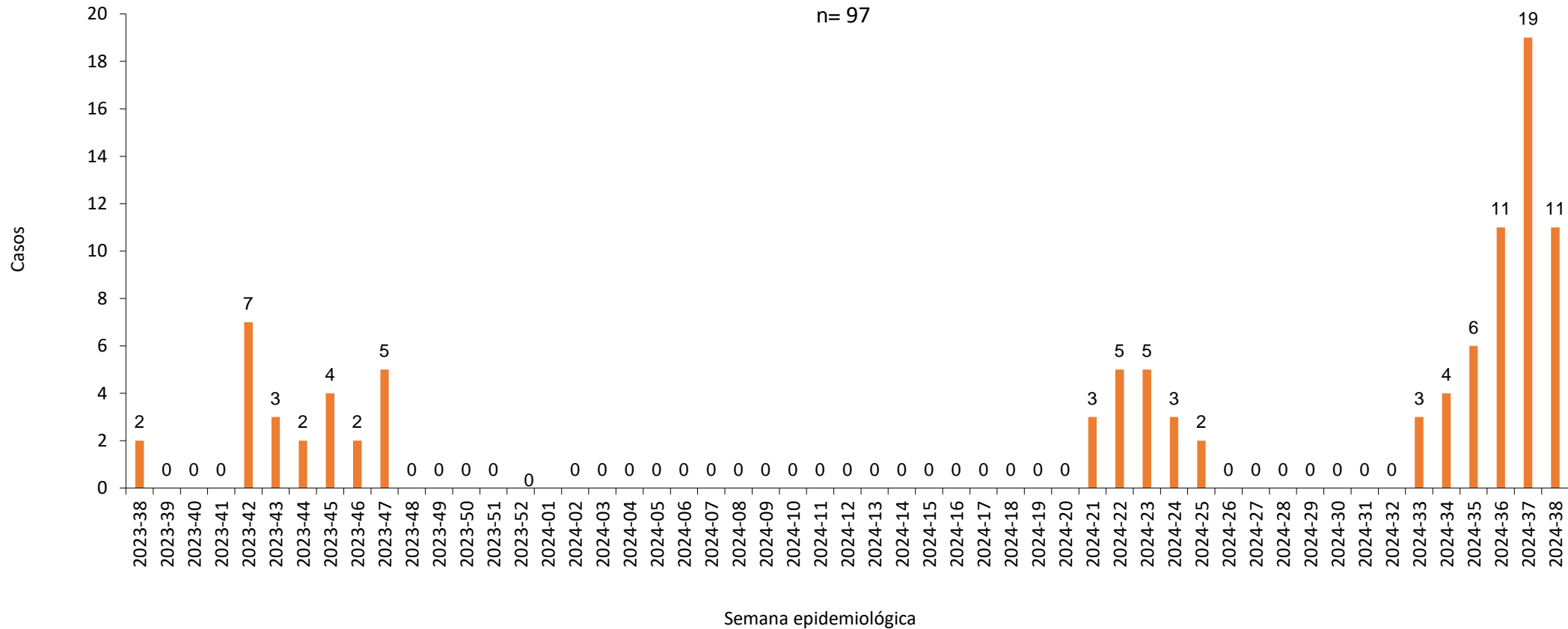
Fuente: SINAVE/DGE/SALUD/Sistema Especial de Vigilancia Epidemiológica de Enfermedades Transmitidas por Vector con información a la SE 38 2024.

*Corresponden a los casos que se confirmaron por laboratorio durante la semana señalada, la mayoría de ellos (o todos) son con fecha de inicio de síntomas de semanas anteriores.

** Sistema Nacional de Vigilancia Epidemiológica.

Informe Epidemiológico Dengue, Sonora 2024

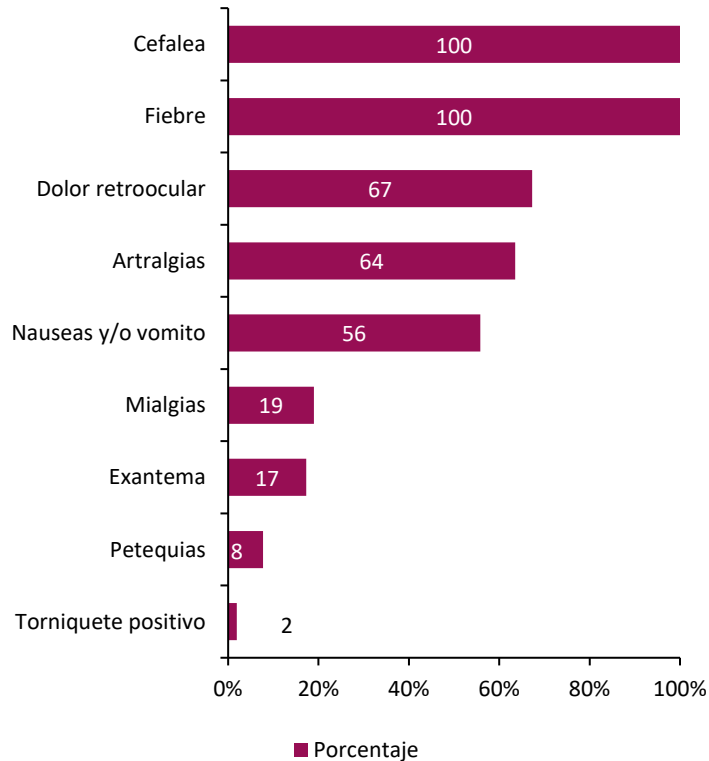
Casos de Dengue por semana epidemiológica de inicio de síntomas (SE 38 2023 - SE 38 2024)



Sintomatología presentada en casos de Dengue con base en su clasificación, 2024

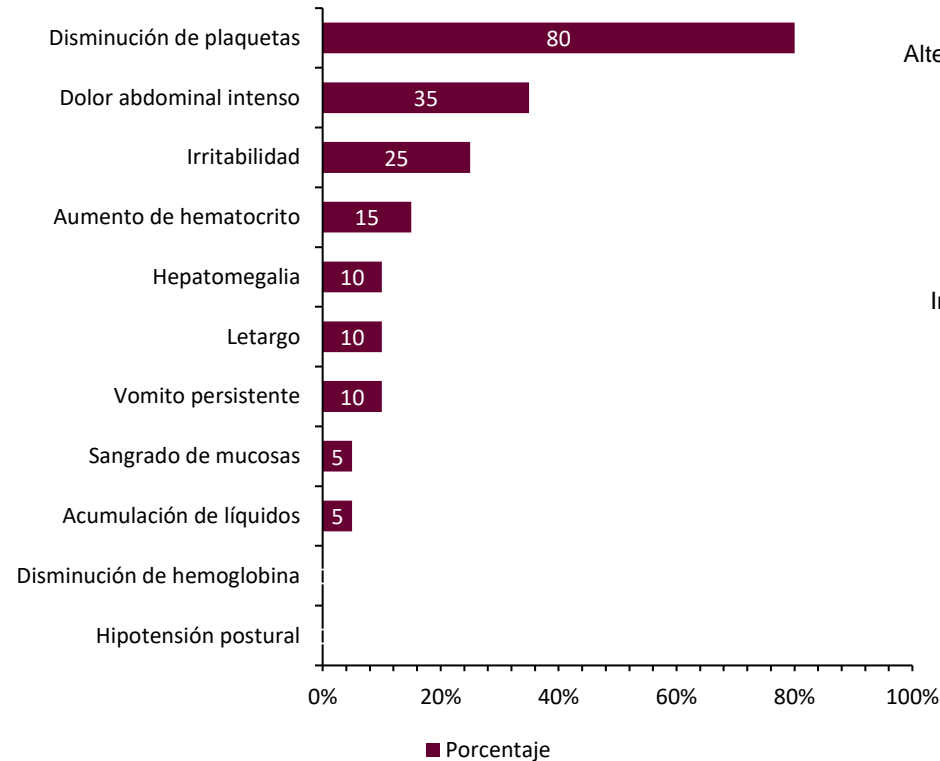
Dengue No Grave (DNG)

n= 52



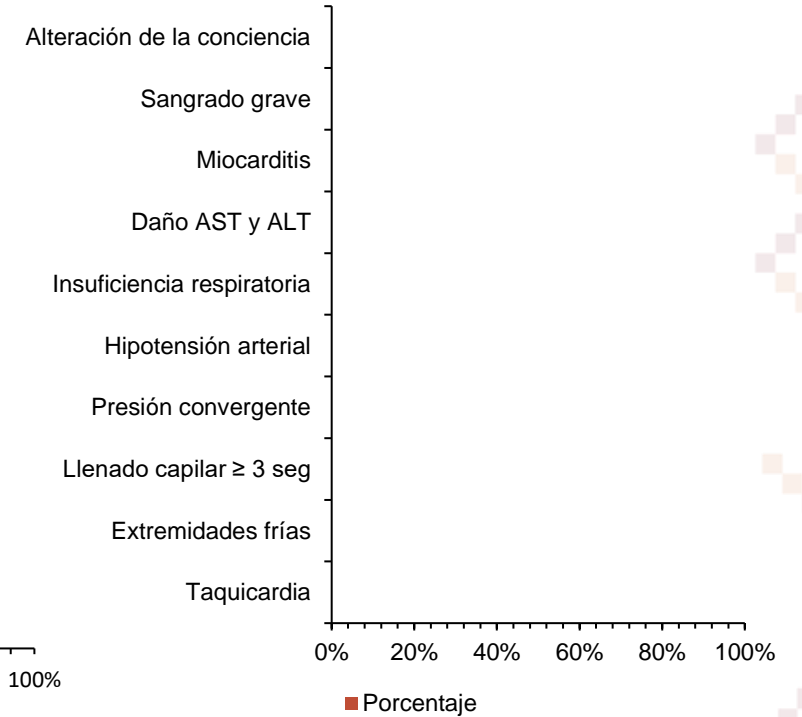
Dengue Con Signos de Alarma (DCSA)

n= 20



Dengue Grave (DG)

n= 0

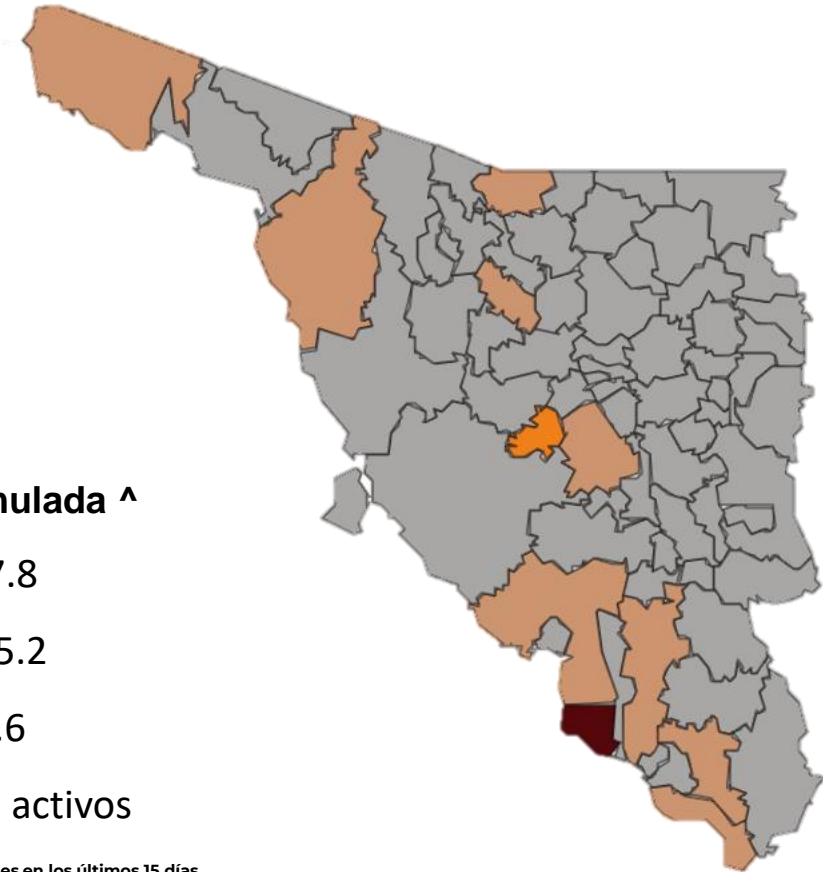


Casos confirmados de Dengue, Sonora 2024

Casos de Dengue por municipio de residencia

Municipio	Casos	I.A [^]
San Ignacio Río Muerto	16	97.8
San Miguel de Horcasitas	5	47.8
Ures	3	29.7
Caborca	16	16.6
Navojoa	19	10.3
Santa Ana	1	5.4
Guaymas	5	2.8
Huatabampo	1	1.1
San Luis Río Colorado	2	0.9
Cajeme	3	0.6
Nogales	1	0.4
Totales	72	2.2

[^] Incidencia por 100 000 habitantes.



[^]Incidencia por 100 000 habitantes en los últimos 15 días

Informe Epidemiológico Dengue, Sonora 2024

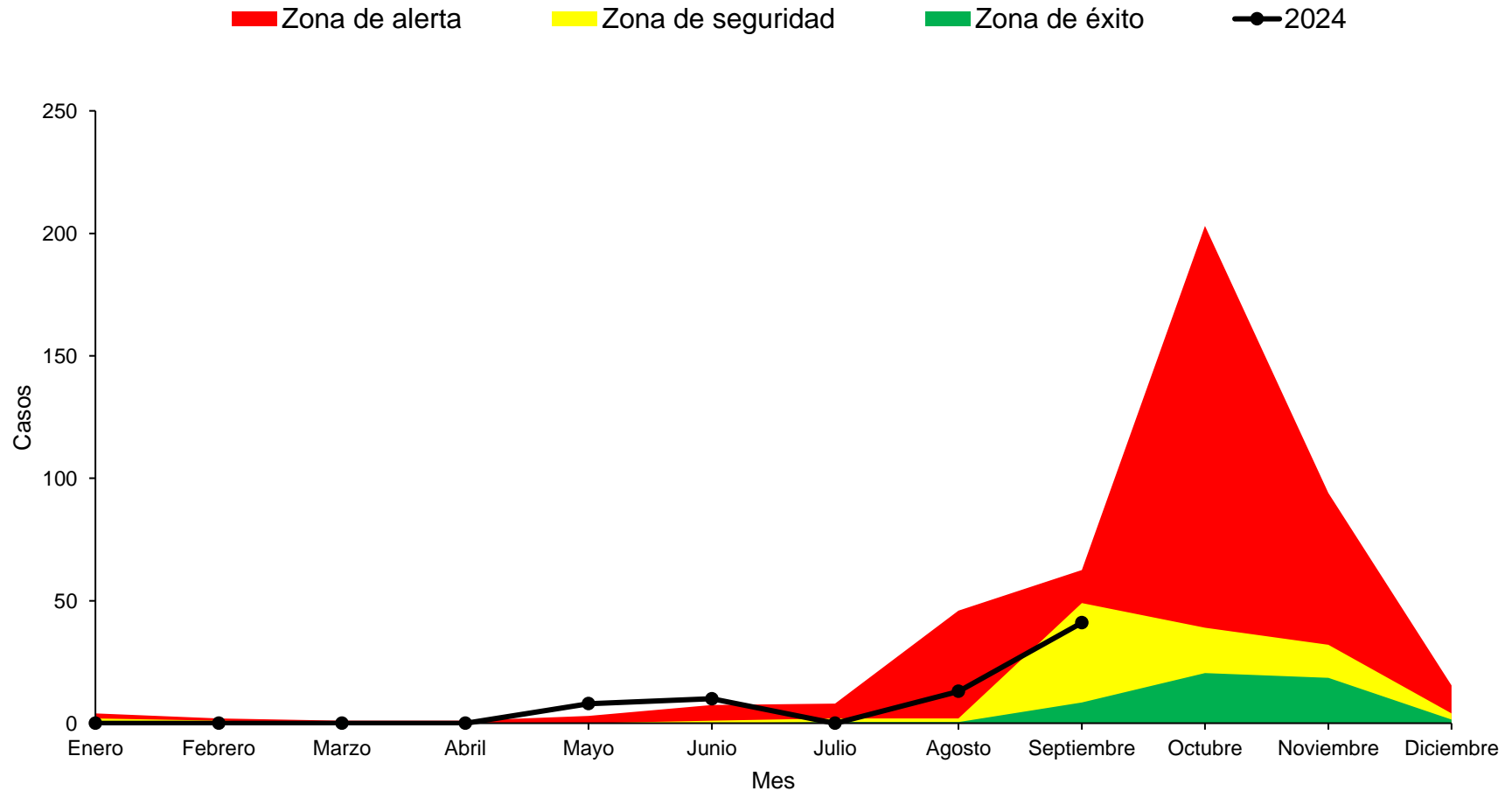
Canal endémico de Dengue en Sonora, 2024

El canal endémico nos muestra el comportamiento histórico de dengue por mes.

Es importante mencionar que, a partir del mes de julio se espera un incremento en los casos, por la temporada de lluvia.

Durante el mes de mayo se presentaron 8 casos, en junio 10 casos, julio 0 casos, agosto 13 casos y septiembre 41 casos; acumulándose 72 casos.

Sonora se encuentra en **“Zona de Seguridad”**





Informe Epidemiológico Chikungunya y Zika, Sonora 2024

Semana Epidemiológica (SE) 38, del 15 al 21 de agosto de 2024

Informe Epidemiológico Zika y Chikungunya, Sonora 2024

Chikungunya

En Sonora han transcurrido 8 años y dos meses sin casos de Chikungunya, el último caso ocurrió en la semana epidemiológica 26 de 2016.

A nivel nacional durante el año 2024, no se han reportado casos confirmados.

En el 2023 a nivel nacional, se confirmaron 2 casos de Chikungunya en los estados de Baja California Sur y Chiapas (1 cada uno).

Zika

Han transcurrido 4 años y ocho meses sin casos de Zika en el Estado; el último caso registrado ocurrió en la semana epidemiológica 49 de 2019.

A nivel nacional durante el año 2024, se reportan 27 casos confirmados en los estados de Michoacán (18), Oaxaca (4), Guerrero (3), Querétaro y Tabasco (1 cada uno).

Durante el 2023 a nivel nacional, se confirmaron 26 casos de Zika en los estados de Morelos (24), Guerrero y Quintana Roo (1 cada uno).

Medidas de Prevención DENGUE



LAVA

Cepilla con agua y jabón cada tercer día el interior de bebederos de mascotas, floreros, o depósitos que acumulen agua



TAPA

Siempre todo contenedor donde almacenes agua, así como tinacos, tambos y cubetas.



VOLTEA

Objetos que no utilices y que acumulen agua.



TIRA

Objetos que no utilices como platos, vasos, y basura.



UTILIZA

De preferencia camisa manga larga, y utiliza repelente antimosquitos.

Directorio

Dr. José Luis Alomía Zegarra
Secretario de Salud Pública

Dr. Jorge Laureano Eugenio
Director General de Promoción a la Salud y Prevención de Enfermedades

Dr. Universo Ortiz Arballo
Director de Epidemiología

Dr. Víctor Abel Coronado Félix
Subdirector de Vigilancia Epidemiológica

Dra. Guadalupe Lydia Limón Millanes
Coordinadora de la Unidad de Inteligencia Epidemiológica y Emergencias en Salud

Q.B.C. Jesús Manuel Contreras García
Responsable del Sistema Especial de Enfermedades Transmitidas por Vector