



# Informe Epidemiológico Semanal de Enfermedades Transmitidas por Vector (Dengue, Zika, Chikungunya), Sonora 2024

Semana Epidemiológica (SE) 30, del 21 al 27 de julio de 2024



A nivel nacional se acumulan a la SE 29

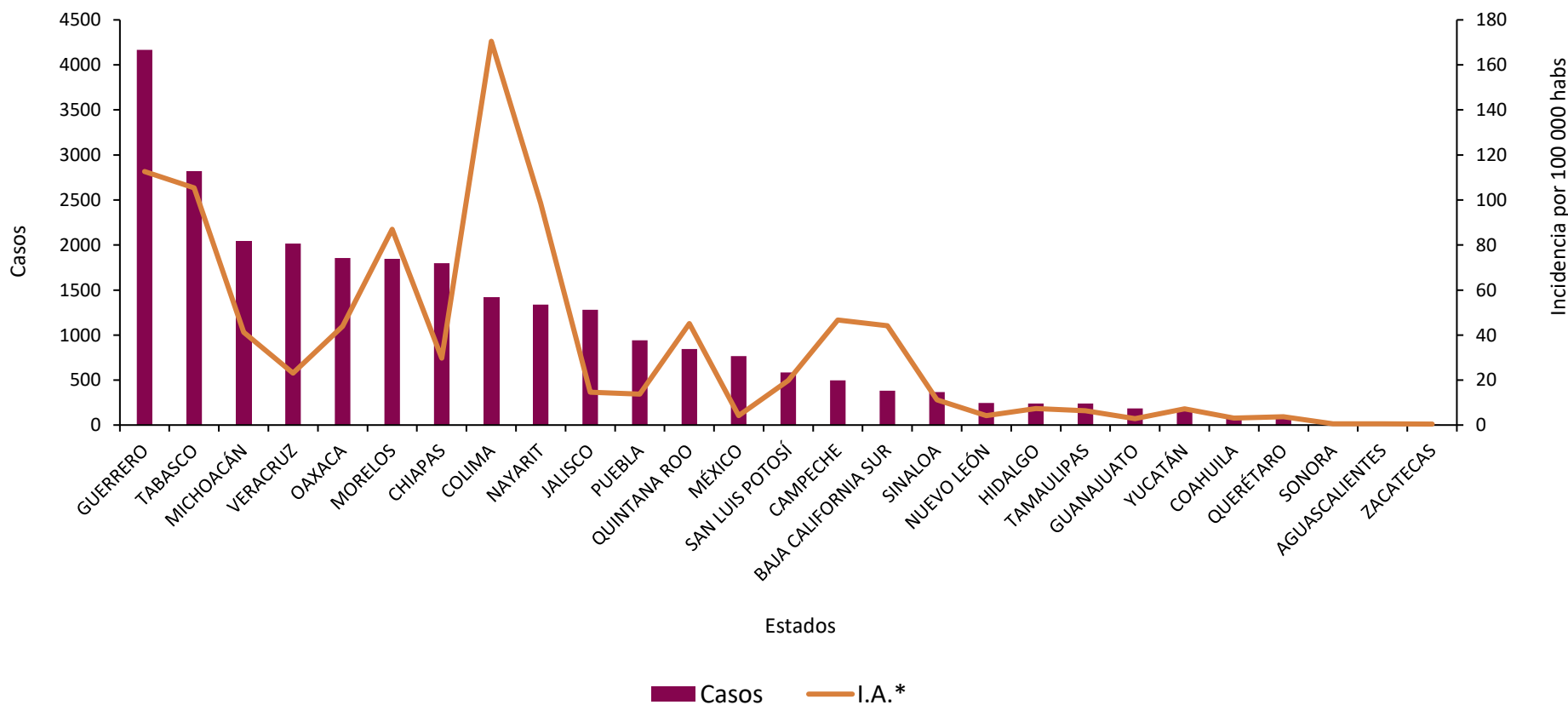
# 26,278

casos de Dengue.

Sonora registra 18 casos\* y una incidencia de 0.56 por 100 mil habitantes

El 49% de los casos confirmados del país lo concentra: Guerrero (4166), Tabasco (2821), Michoacán (2039), Veracruz (2016), y Chiapas (1885).

### Casos confirmados de Dengue por entidad, SE 29 México 2024



\* por cada 100 000 habitantes

\* Un (1) caso no pertenece al estado de Sonora (caso foráneo), en espera de ajuste de la federación. Fuente: SINAVE/DGE con información a la SE 29 2024.

# Informe Epidemiológico Dengue, Sonora 2024

En la Semana Epidemiológica No. 30 del 2024, se estudiaron 14 casos sospechosos de dengue, de ellos se confirmó:

0

Casos\*

0

Defunciones

Durante el año 2024, se han estudiado 303 casos sospechosos de dengue, de ellos se confirmaron:

17

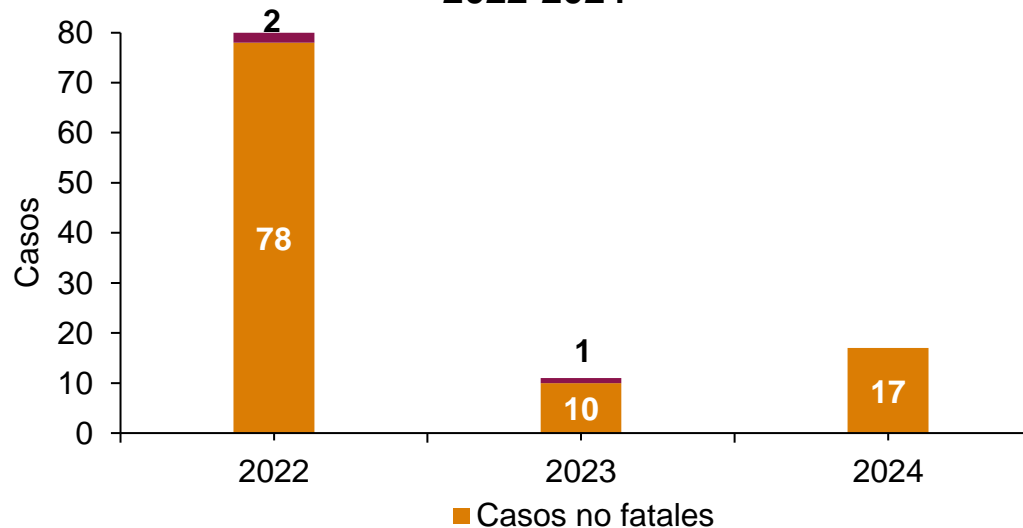
Casos\*

0

Defunciones

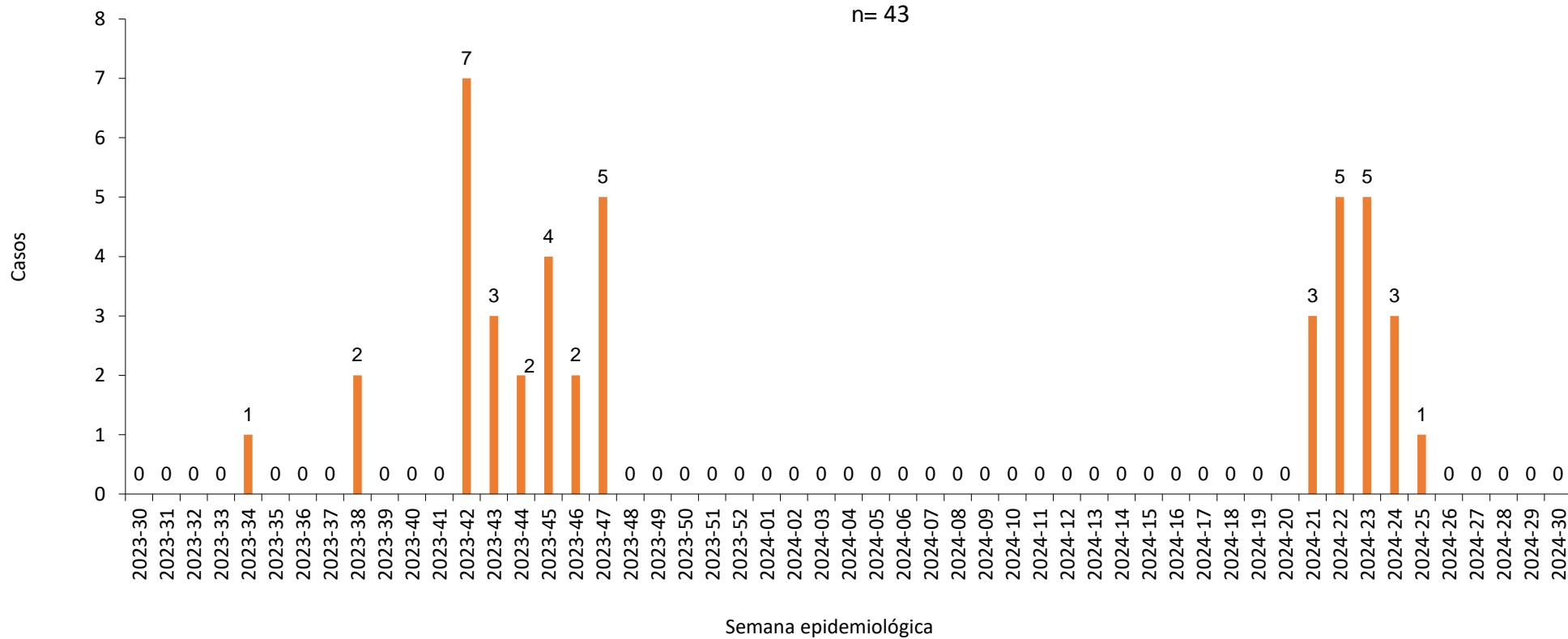
- De acuerdo con los datos de SINAVE\*\*, durante el 2023 se acumularon 717 casos sospechosos de Dengue; **36 de ellos fueron confirmados, de los cuales 2 fueron defunciones.**
- A la misma semana epidemiológica del 2023, **se acumulaban 10 casos, y 1 defunción.**

Comparativo de Dengue a la SE 30, Sonora 2022-2024



# Informe Epidemiológico Dengue, Sonora 2024

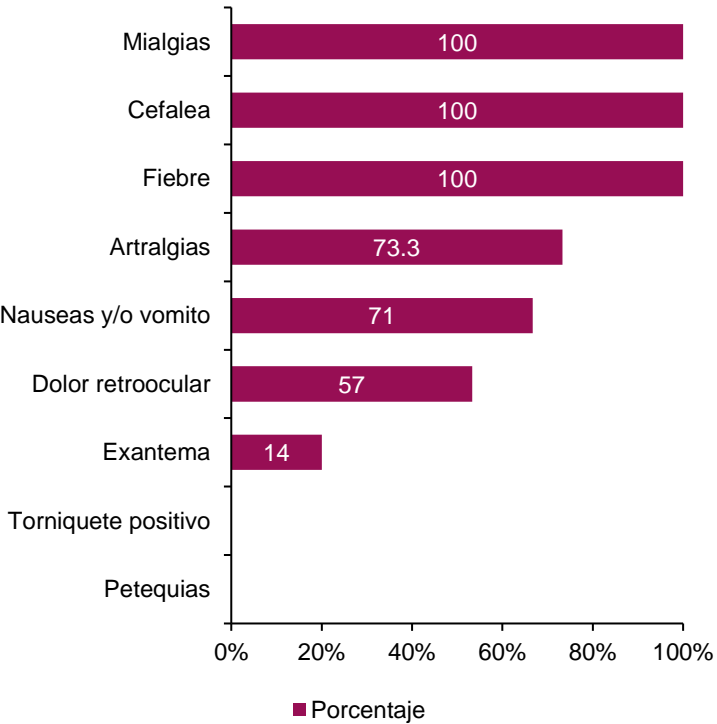
Casos de Dengue por semana epidemiológica de inicio de síntomas  
( SE 30 2023 - SE 30 2024)



# Sintomatología presentada en casos de Dengue con base en su clasificación, 2024

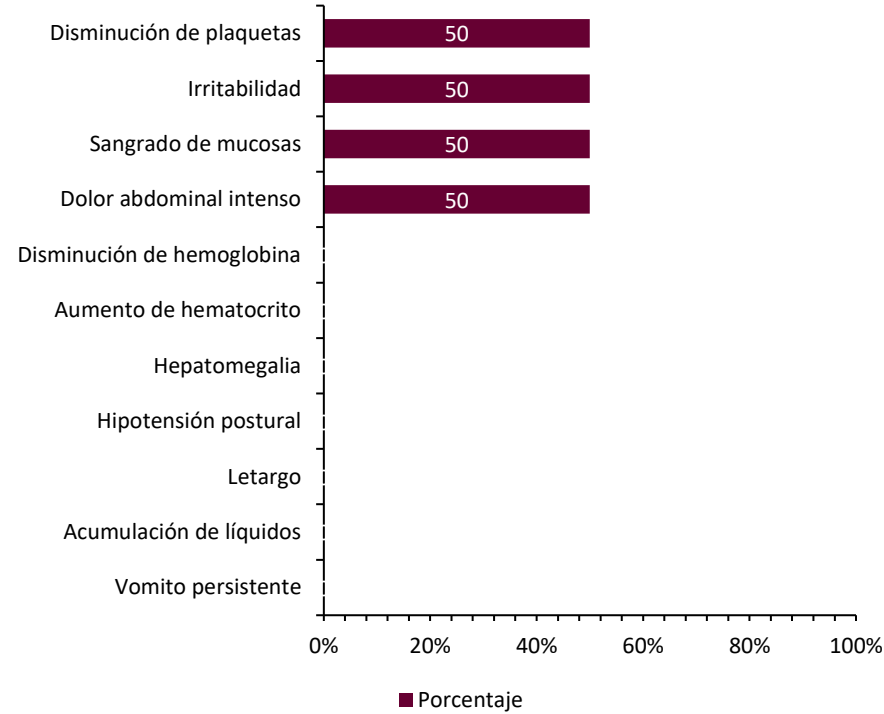
## Dengue No Grave (DNG)

n=15



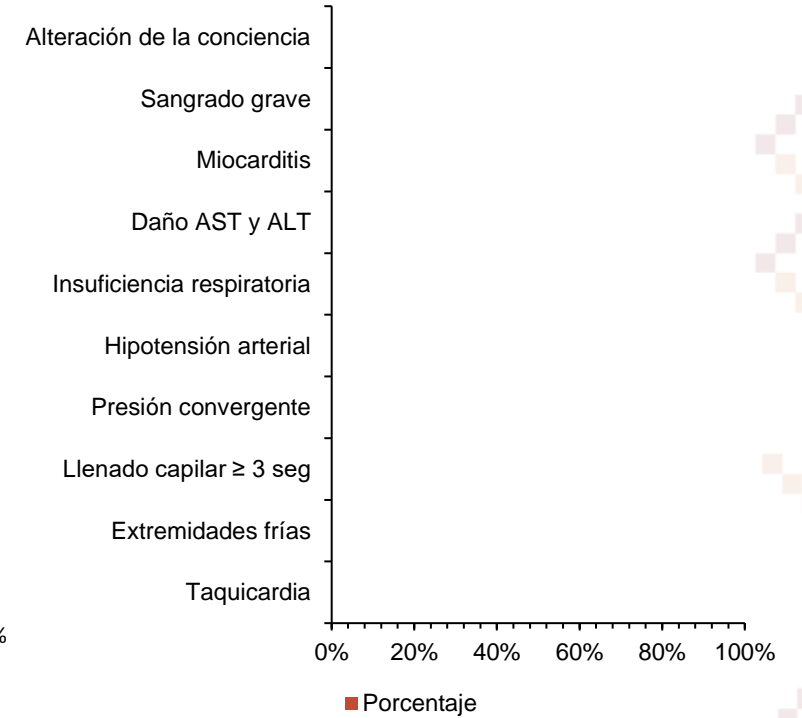
## Dengue Con Signos de Alarma (DCSA)

n= 2



## Dengue Grave (DG)

n= 0

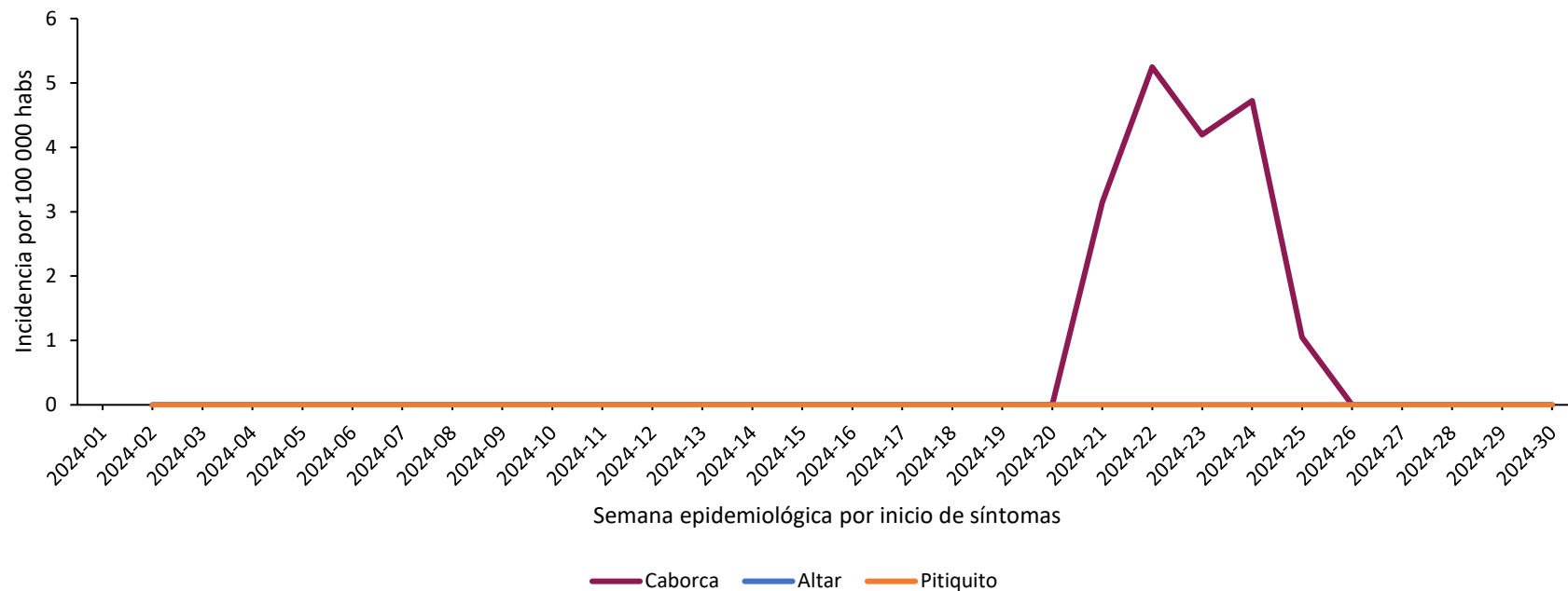


# Distribución Casos de Dengue en el Distrito de Salud (DS) 02

Se muestra los casos confirmados de Dengue por cada 100 mil habitantes correspondientes a municipios del Distrito de Salud 02 (Caborca).

Actualmente se acumulan 16 casos durante el 2024 en el Distrito de Salud 02; todos los casos son residentes del municipio de Caborca.

**Dengue. Curva epidémica por incidencia y municipios del DS 02 2024**  
Corte a la Semana No. 30 de 2024

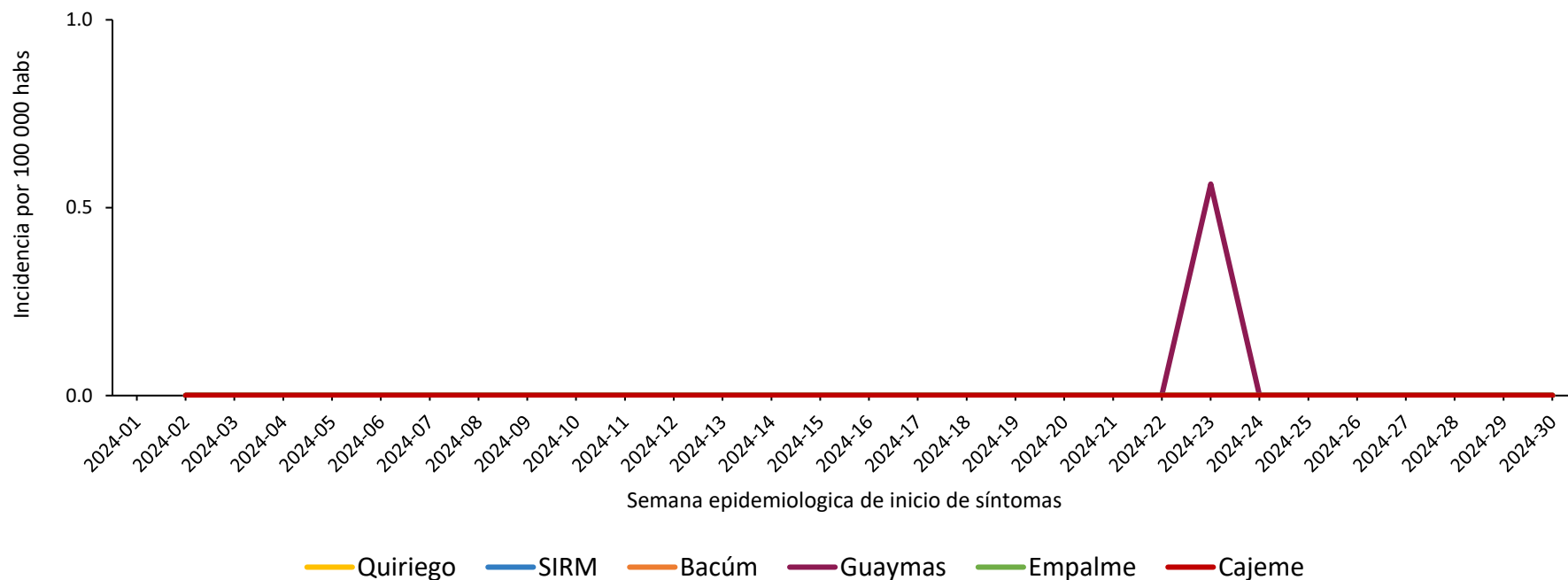


# Distribución Casos de Dengue en el Distrito de Salud (DS) 04

Se muestra los casos confirmados de Dengue por cada 100 mil habitantes correspondientes a municipios del Distrito de Salud 04 (Cajeme).

Se acumula 1 caso en el Distrito de Salud 04, residente del municipio de Guaymas.

**Dengue. Curva epidémica por incidencia y municipios del DS 04 2023**  
Corte a la Semana No. 30 de 2024



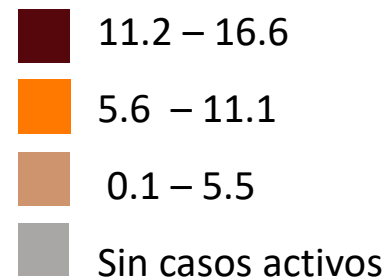
# Casos confirmados de Dengue, Sonora 2024

## Casos de Dengue por municipio de residencia

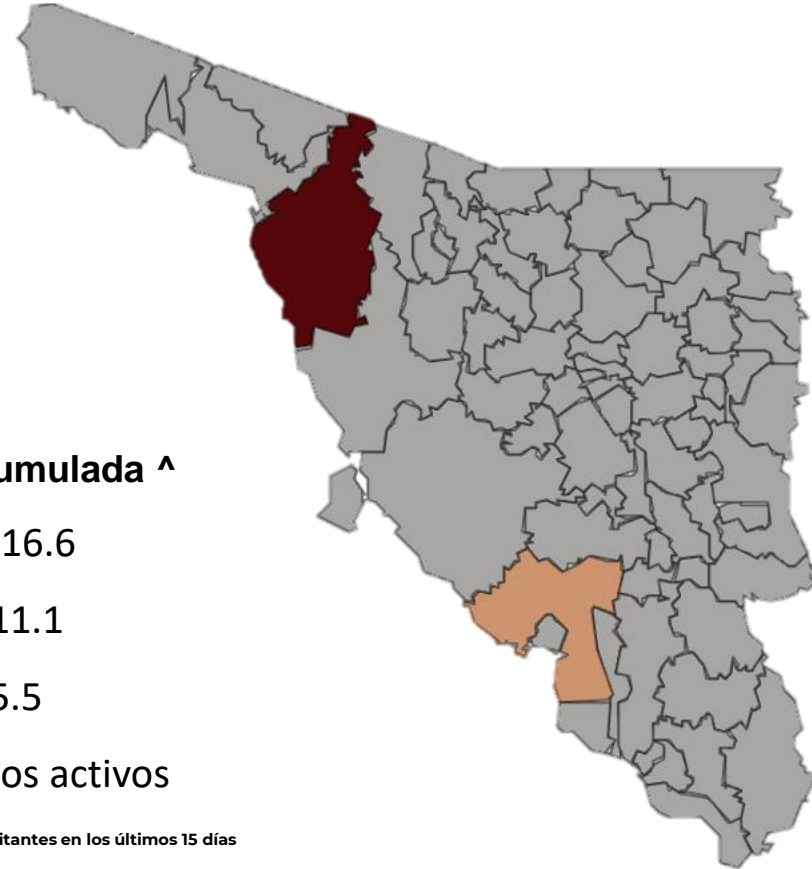
Municipio	Casos	I.A <sup>^</sup>
Caborca	16	16.6
Guaymas	1	0.6
<b>Totales</b>	<b>17</b>	<b>0.55</b>

<sup>^</sup> Incidencia por 100 000 habitantes.

## Incidencia Acumulada <sup>^</sup>



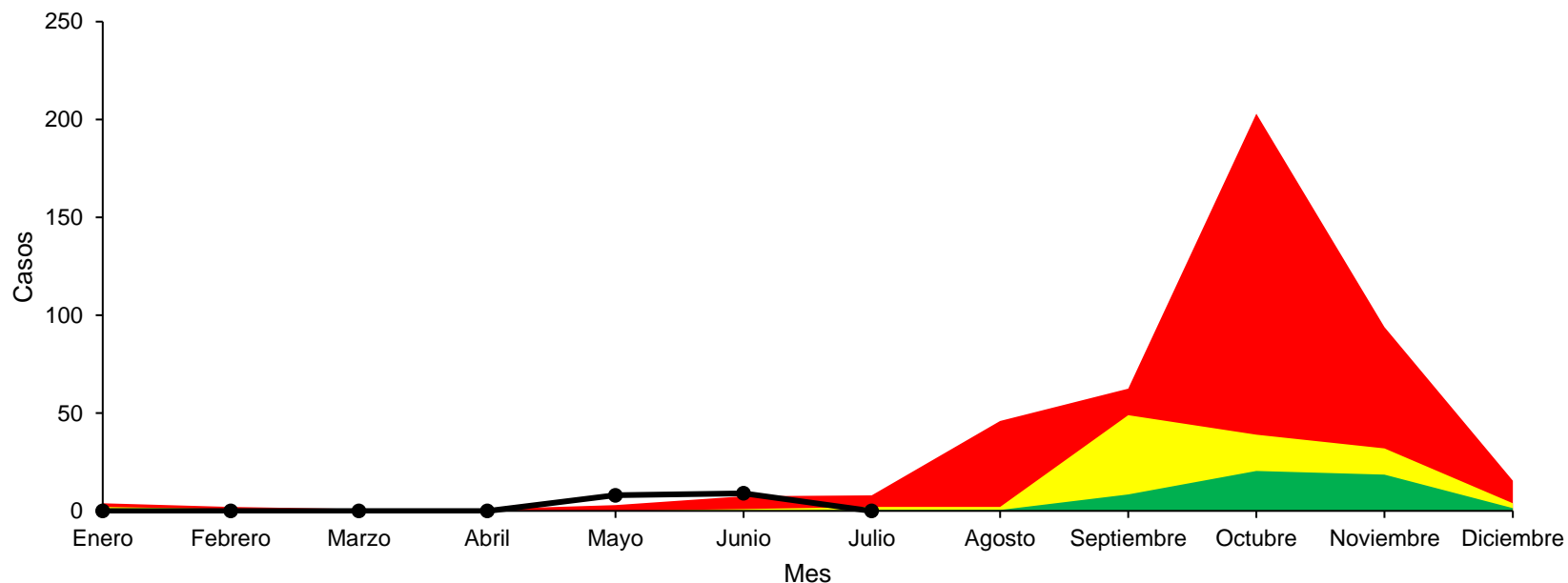
<sup>^</sup>Incidencia por 100 000 habitantes en los últimos 15 días





## Canal endémico de Dengue en Sonora, 2024

■ Zona de alarma   
 ■ Zona de seguridad   
 ■ Zona de éxito   
 ● 2024



El canal endémico nos muestra el comportamiento histórico de dengue por mes.

Es importante mencionar que, a partir del mes de julio se espera un incremento en los casos, por la temporada de lluvia.

Durante el mes de mayo se presentaron 8 casos y en junio 9 casos; acumulándose 17 casos en el Estado.



# Informe Epidemiológico Chikungunya y Zika, Sonora 2024

Semana Epidemiológica (SE) 30, del 21 al 27 de julio de 2024

# Informe Epidemiológico Zika y Chikungunya, Sonora 2024

## Chikungunya

En Sonora han transcurrido 8 años sin casos de Chikungunya, el último caso ocurrió en la semana epidemiológica 26 de 2016.

A nivel nacional durante el año 2024, no se han reportado casos confirmados.

En el 2023 a nivel nacional, se confirmaron 2 casos de Chikungunya en los estados de Baja California Sur y Chiapas (1 cada uno).

## Zika

Han transcurrido 4 años y seis meses sin casos de Zika en el Estado; el último caso registrado ocurrió en la semana epidemiológica 49 de 2019.

A nivel nacional durante el año 2024, se reportan 25 casos confirmados en los estados de Michoacán (17), Oaxaca (4), Guerrero (3) y Tabasco (1)

Durante el 2023 a nivel nacional, se confirmaron 26 casos de Zika en los estados de Morelos (24), Guerrero y Quintana Roo (1 cada uno).

# Medidas de Prevención DENGUE



## LAVA

Cepilla con agua y jabón cada tercer día el interior de bebederos de mascotas, floreros, o depósitos que acumulen agua



## TAPA

Siempre todo contenedor donde almacenes agua, así como tinacos, tambos y cubetas.



## VOLTEA

Objetos que no utilices y que acumulen agua.



## TIRA

Objetos que no utilices como platos, vasos, y basura.



## UTILIZA

De preferencia camisa manga larga, y utiliza repelente antimosquitos.

# Directorio

Dr. José Luis Alomía Zegarra  
**Secretario de Salud Pública**

Dr. Jorge Laureano Eugenio  
**Director General de Promoción a la Salud y Prevención de Enfermedades**

Dr. Universo Ortiz Arballo  
**Director de Epidemiología**

Dr. Víctor Abel Coronado Félix  
**Subdirector de Vigilancia Epidemiológica**

Dra. Guadalupe Lydia Limón Millanes  
**Coordinadora de la Unidad de Inteligencia Epidemiológica y Emergencias en Salud**

Q.B.C. Jesús Manuel Contreras García  
**Responsable del Sistema Especial de Enfermedades Transmitidas por Vector**