




# Informe Epidemiológico Semanal de Enfermedades Transmitidas por Vector (Dengue, Zika, Chikungunya), Sonora 2024

Semana Epidemiológica (SE) 22, del 26 de mayo al 01 de junio de 2024



# Informe Epidemiológico Dengue, Sonora 2024

A nivel nacional se acumulan a la SE 21

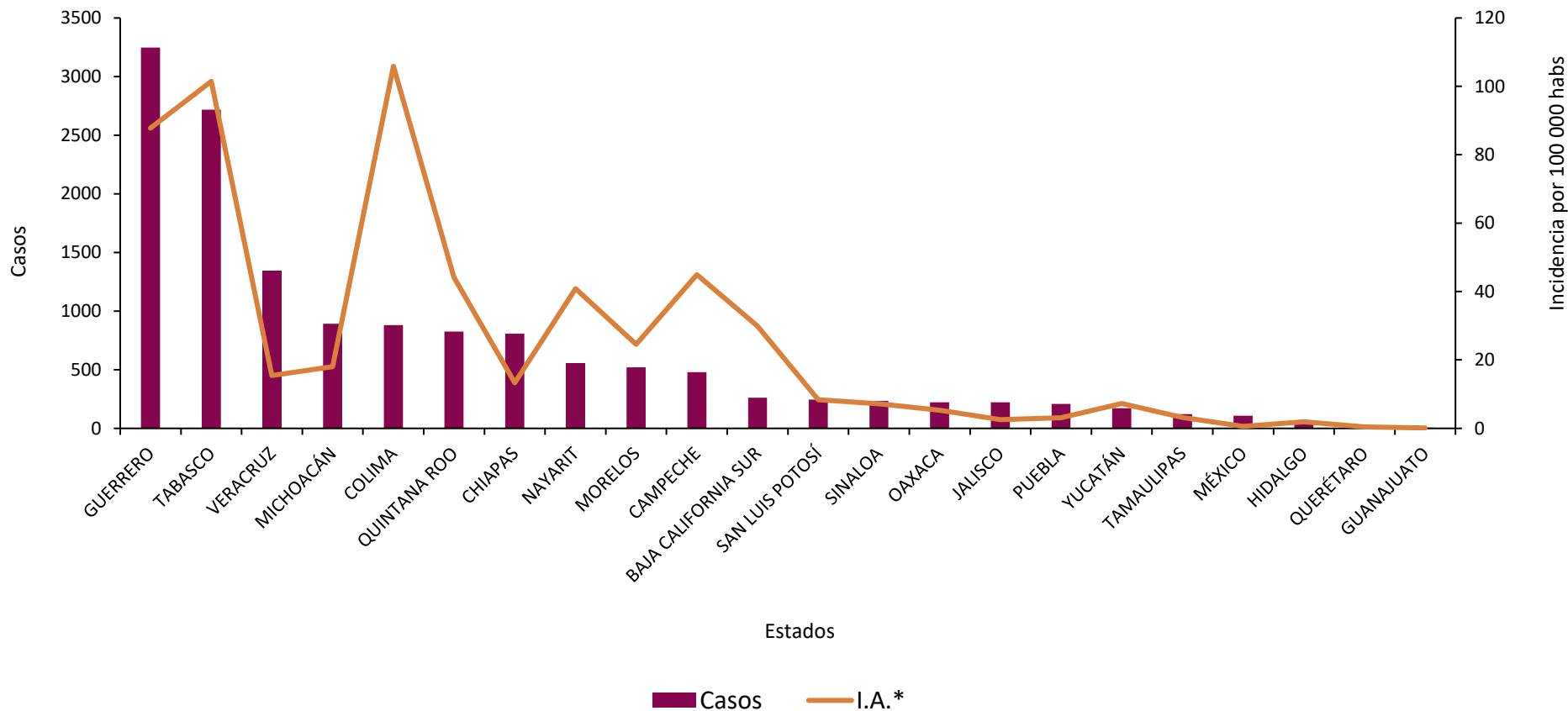
# 14,138

casos de Dengue.

Sonora no registra casos.

El 64% de los casos confirmados del país lo concentra: Guerrero (3246), Tabasco (2718), Veracruz (1344), Michoacán (891) y Colima (881).

Casos confirmados de Dengue por entidad, SE 21 México 2024



\* por cada 100 000 habitantes

# Informe Epidemiológico Dengue, Sonora 2024

En la Semana Epidemiológica No. 22 del 2024, se estudiaron 23 casos sospechosos de dengue, de ellos se confirmó:

**5**

Casos\*

**0**

Defunciones

Durante el año 2024, se han estudiado 181 casos sospechosos de dengue, de ellos se confirmaron:

**5**

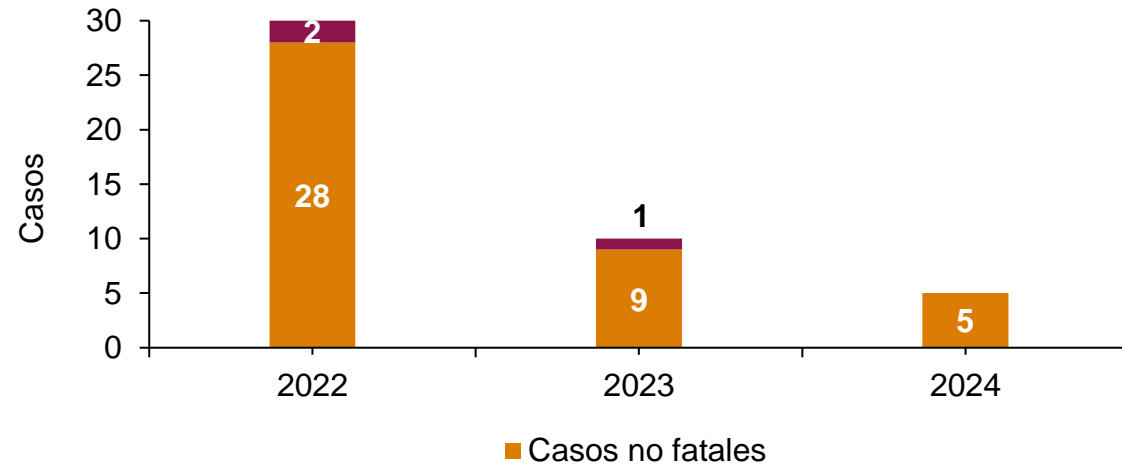
Casos

**0**

Defunciones

- De acuerdo con los datos de SINAVE\*\*, durante el 2023 se acumularon 717 casos sospechosos de Dengue; **36 de ellos fueron confirmados, de los cuales 2 fueron defunciones.**
- A la misma semana epidemiológica del 2023, **se acumulaban 9 casos, y 1 defunción.**

Comparativo de Dengue a la SE 22, Sonora 2022-2024



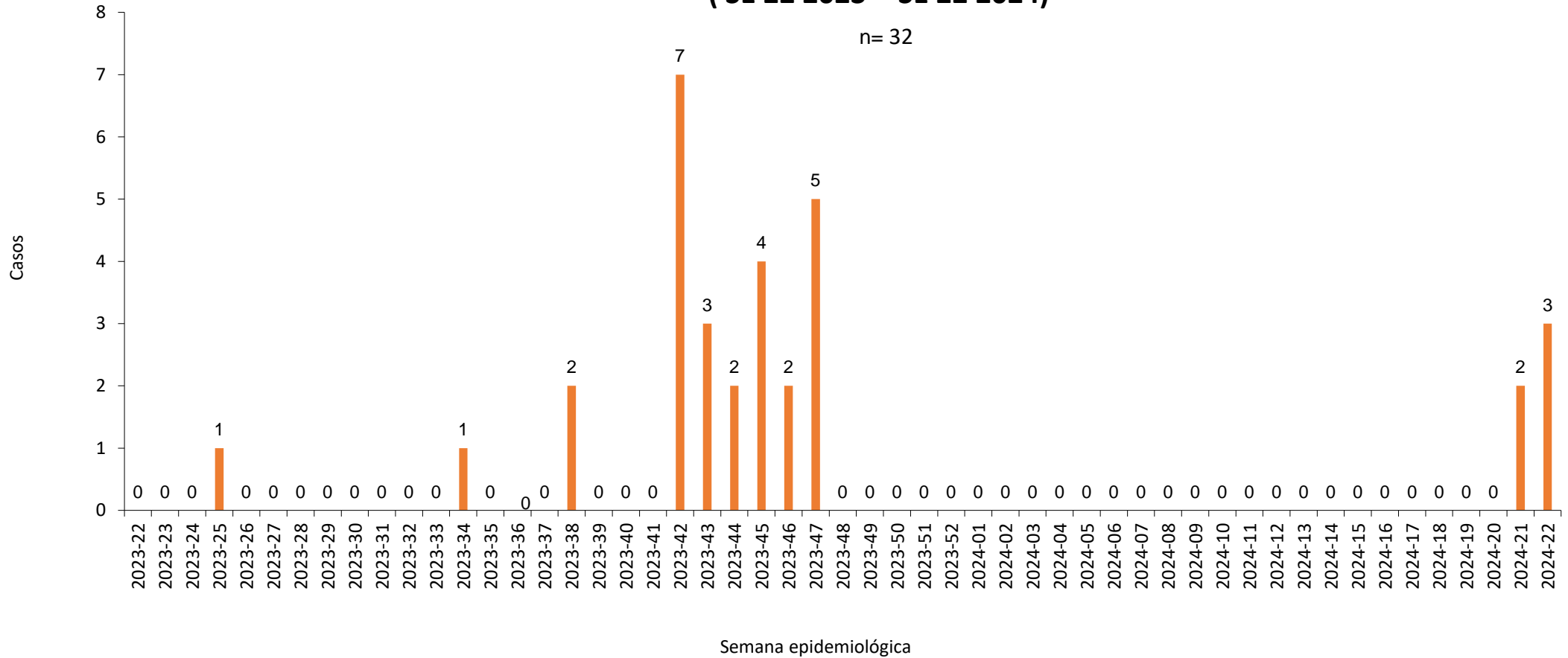
Fuente: SINAVE/DGE/SALUD/Sistema Especial de Vigilancia Epidemiológica de Enfermedades Transmitidas por Vector con información a la SE 22 2024.

\*Corresponden a los casos que se confirmaron por laboratorio durante la semana señalada, la mayoría de ellos (o todos) son con fecha de inicio de síntomas de semanas anteriores. Los casos nuevos corresponden al municipio de Caborca.

\*\* Sistema Nacional de Vigilancia Epidemiológica.

# Informe Epidemiológico Dengue, Sonora 2024

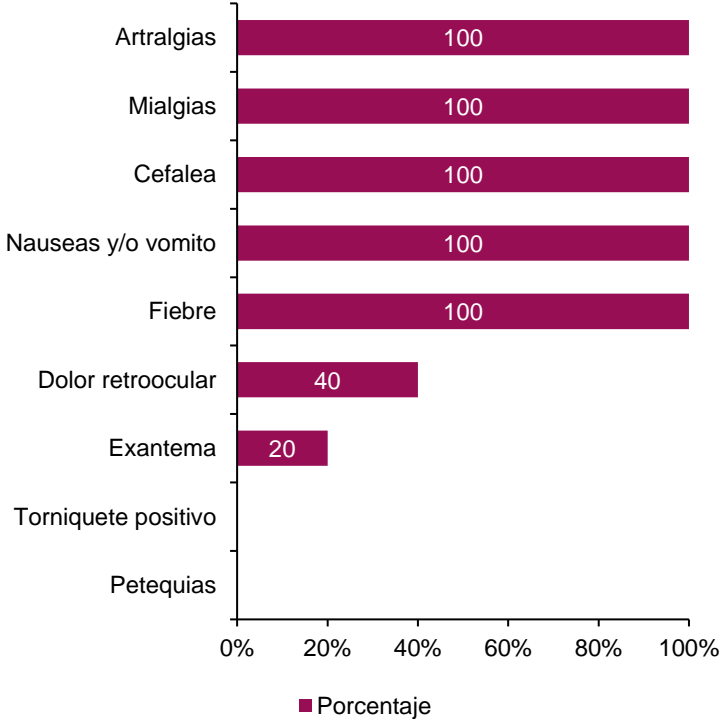
**Casos de Dengue por semana epidemiológica de inicio de síntomas ( SE 22 2023 - SE 22 2024)**



# Sintomatología presentada en casos de Dengue con base en su clasificación, 2024

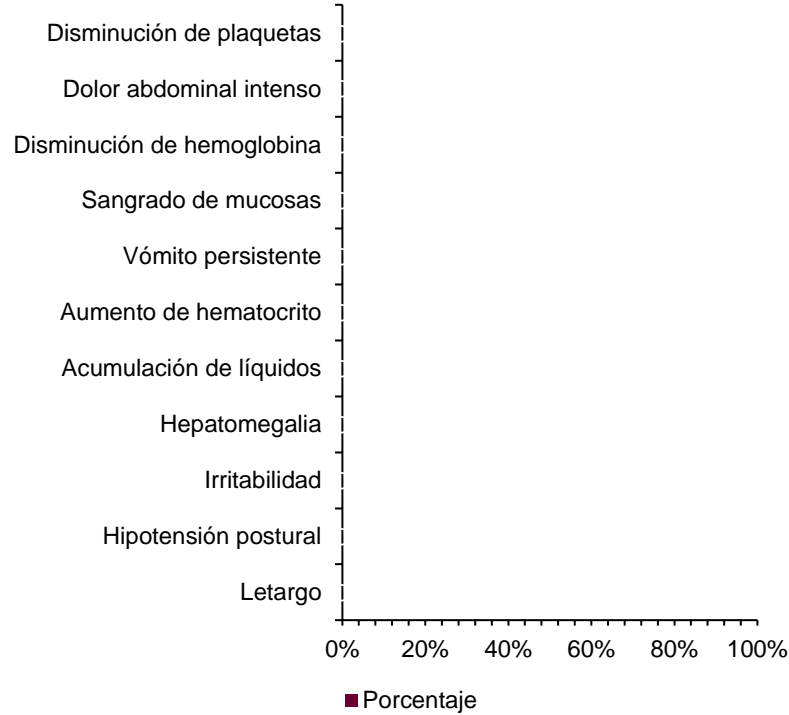
## Dengue No Grave (DNG)

n=5



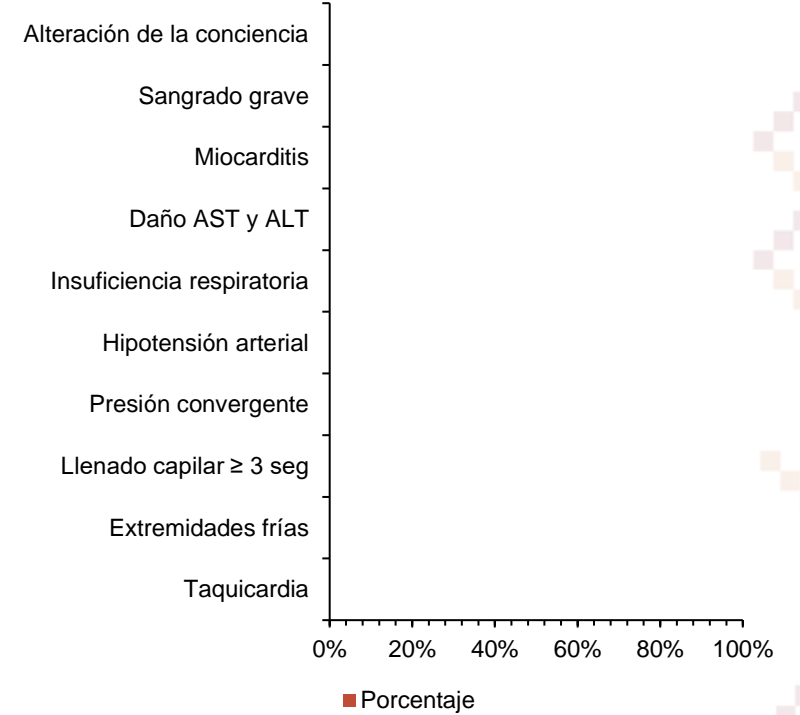
## Dengue Con Signos de Alarma (DCSA)

n= 0



## Dengue Grave (DG)

n= 0

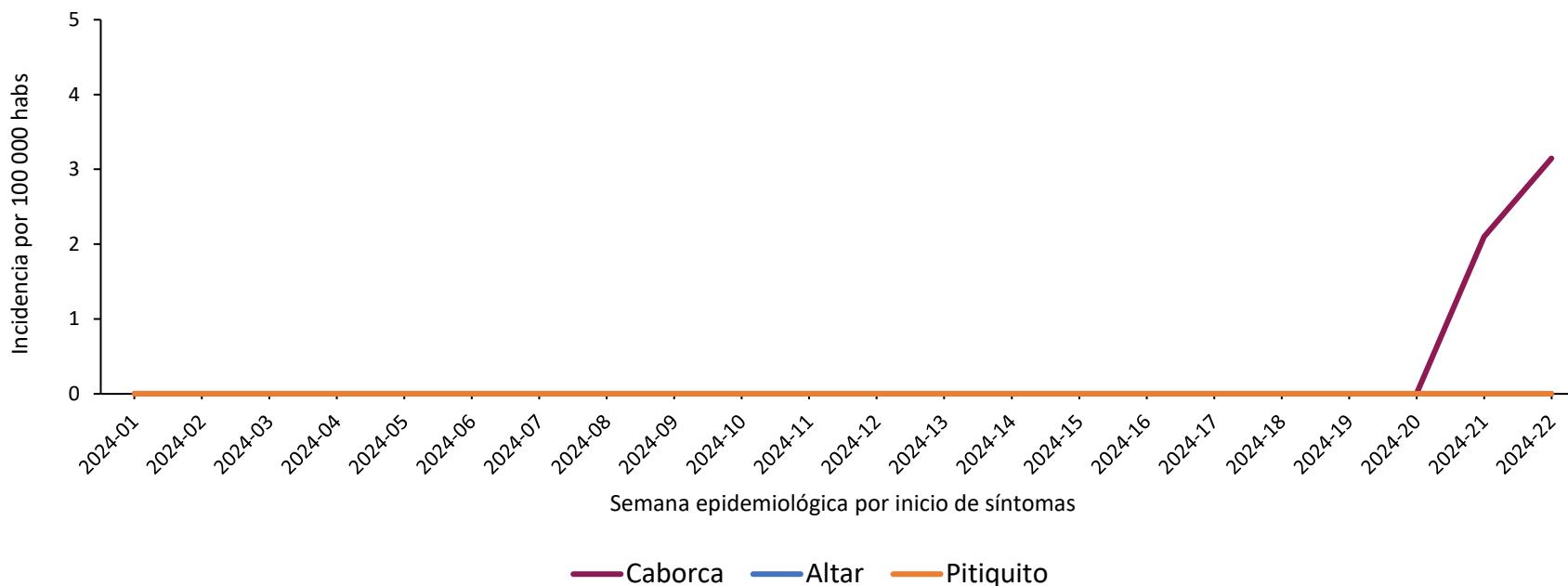


# Distribución Casos de Dengue en el Distrito de Salud (DS) 02

Se muestra los casos confirmados de Dengue por cada 100 mil habitantes correspondientes a municipios del Distrito de Salud 02 (Caborca).

Se confirman 5 casos en el Distrito de Salud 02, residentes del municipio de Caborca; acumulándose cinco casos durante el 2024.

**Dengue. Curva epidémica por incidencia y municipios del DS 02 2024**  
Corte a la Semana No. 22 de 2024



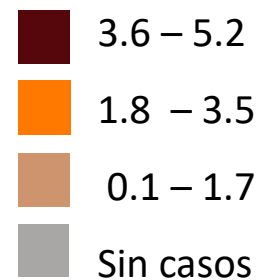
# Casos confirmados de Dengue, Sonora 2024

## Casos de Dengue por municipio de residencia

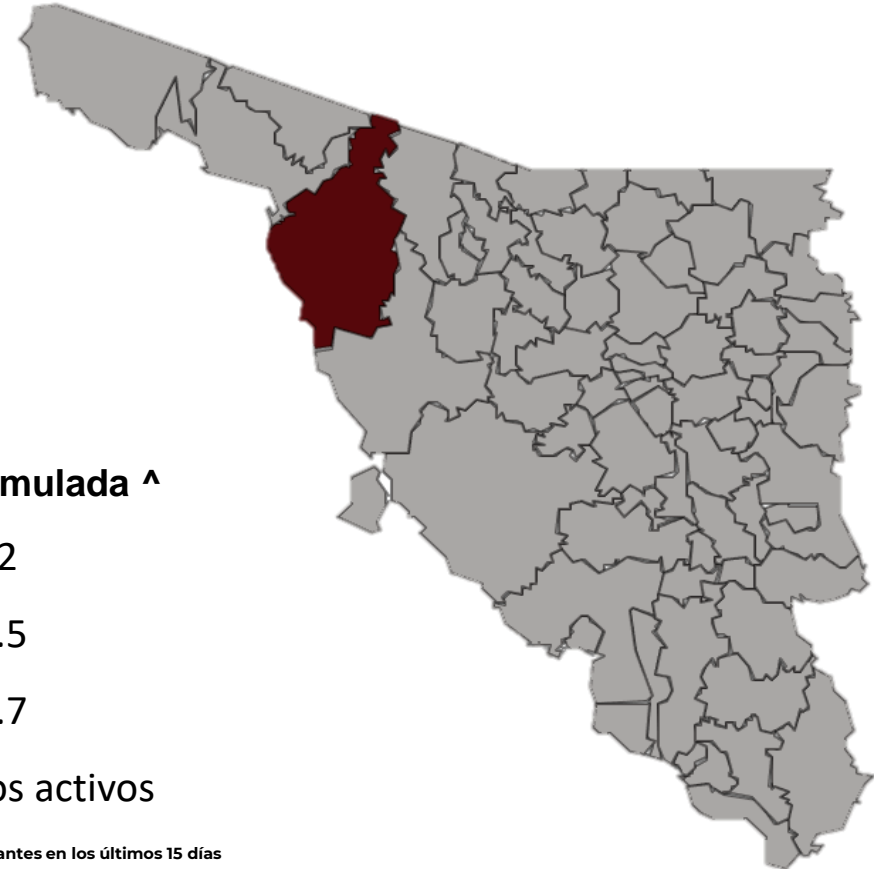
Municipio	Casos	I.A <sup>^</sup>
Caborca	5	5.2
<b>Totales</b>	<b>5</b>	<b>0.2</b>

<sup>^</sup> Incidencia por 100 000 habitantes.

### Incidencia Acumulada <sup>^</sup>



<sup>^</sup>Incidencia por 100 000 habitantes en los últimos 15 días



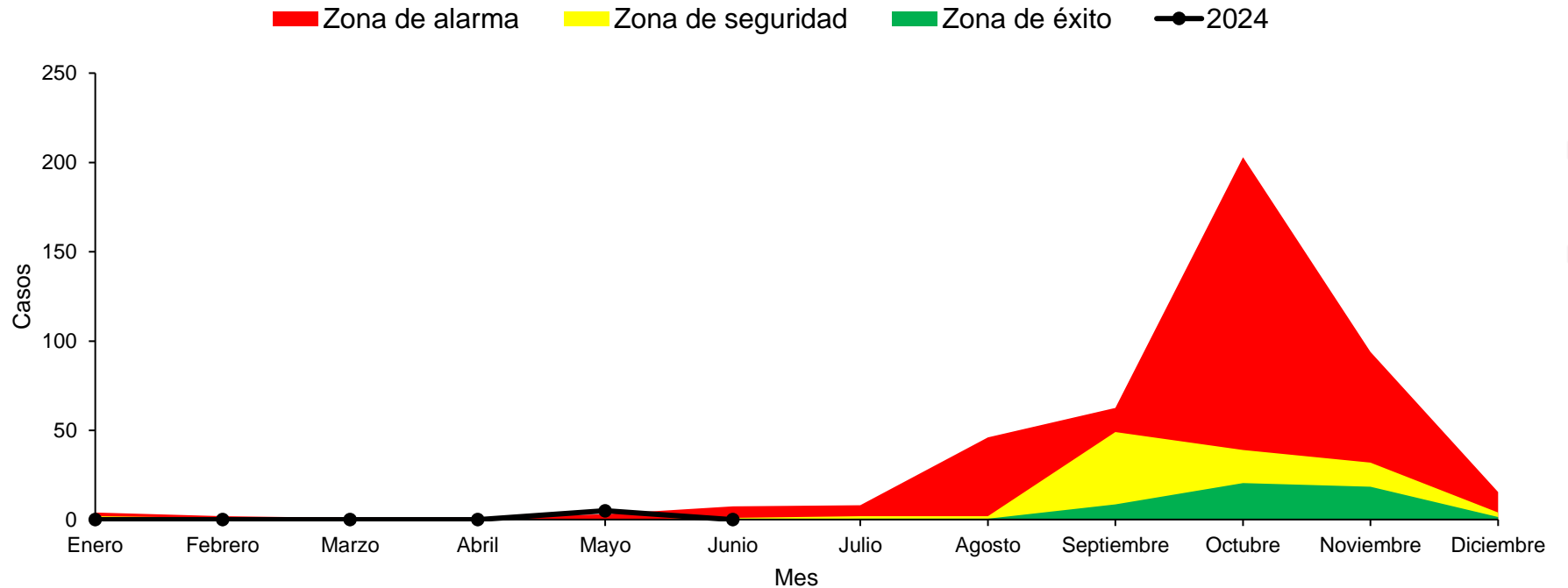
# Informe Epidemiológico Dengue, Sonora 2024

El canal endémico nos muestra el comportamiento histórico de dengue por mes.

Es importante resaltar que, a partir del mes de julio, se incrementan los casos.

Durante el mes de mayo se presentaron 5 casos en el Estado.

### Canal endémico de Dengue en Sonora, 2024







# Informe Epidemiológico Chikungunya y Zika, Sonora 2024

Semana Epidemiológica (SE) 22, del 26 de mayo al 01 de junio de 2024

# Informe Epidemiológico Zika y Chikungunya, Sonora 2024

## Chikungunya

En Sonora han transcurrido 7 años y nueve meses sin casos de Chikungunya, el último caso ocurrió en la semana epidemiológica 26 de 2016.

A nivel nacional durante el año 2024, no se han reportado casos confirmados.

En el 2023 a nivel nacional, se confirmaron 2 casos de Chikungunya en los estados de Baja California Sur y Chiapas (1 cada uno).

## Zika

Han transcurrido 4 años y tres meses sin casos de Zika en el Estado; el último caso registrado ocurrió en la semana epidemiológica 49 de 2019.

A nivel nacional durante el año 2024, se reportan 9 casos confirmados en los estados de Michoacán (4), Oaxaca (3) y Guerrero (2)

Durante el 2023 a nivel nacional, se confirmaron 26 casos de Zika en los estados de Morelos (24), Guerrero y Quintana Roo (1 cada uno).

# Medidas de Prevención DENGUE



## LAVA

Cepilla con agua y jabón cada tercer día el interior de bebederos de mascotas, floreros, o depósitos que acumulen agua



## TAPA

Siempre todo contenedor donde almacenes agua, así como tinacos, tambos y cubetas.



## VOLTEA

Objetos que no utilices y que acumulen agua.



## TIRA

Objetos que no utilices como platos, vasos, y basura.



## UTILIZA

De preferencia camisa manga larga, y utiliza repelente antimosquitos.

# Directorio

Dr. José Luis Alomía Zegarra  
**Secretario de Salud Pública**

Dr. Jorge Laureano Eugenio  
**Director General de Promoción a la Salud y Prevención de Enfermedades**

Dr. Universo Ortiz Arballo  
**Director de Epidemiología**

Dr. Víctor Abel Coronado Félix  
**Subdirector de Vigilancia Epidemiológica**

Dra. Guadalupe Lydia Limón Millanes  
**Coordinadora de la Unidad de Inteligencia Epidemiológica y Emergencias en Salud**

Q.B.C. Jesús Manuel Contreras García  
**Responsable del Sistema Especial de Enfermedades Transmitidas por Vector**