

Sistema Estatal de Salud

Anuario Estadístico 2021



SECRETARÍA DE
SALUD PÚBLICA
GOBIERNO
DE SONORA



SEDENA
SECRETARÍA DE LA DEFENSA NACIONAL



SEMAR
SECRETARÍA DE MARINA





Dr. Francisco Alfonso Durazo Montaña
Gobernador Constitucional del Estado de Sonora

Dr. José Luis Alomía Zegarra
Secretario de Salud Pública



Directorio de la Secretaría de Salud Pública

Dr. José Luis Alomía Zegarra
Secretario de Salud Pública

Lic. Julio Alfonso Acosta Acosta
Director General de la Unidad de Asuntos Jurídicos

Lic. Teresita de Jesus Aguirre Haro
**Encargada del Despacho de la
Dirección General de la Unidad de Enlace de Comunicación Social**

MC. Ana Luisa Pérez Galindo
Titular de la Unidad de Transparencia

Dra. Gabriela del Carmen Nucamendi Cervantes
Subsecretaria de Servicios de Salud

Dr. Sergio Sánchez Ordoñez
**Director General de Promoción a la Salud
y Prevención de Enfermedades**

Dra. Eva Alejandra Molina Alcantar
Directora General de Servicios de Salud a la Persona

Dra. Eva Moncada García
Directora General de Enseñanza y Calidad

Dr. José Irigoyen Baldenegro
Director General de Coordinación Sectorial

Ing. Andrea Enriquez Quintana
Subsecretaria de Administración y Finanzas

Lic. Lilian Margarita Navarro Lucero
Directora General de Planeación y Desarrollo

Mtro. Christian Alejandro Sozaya Meza
Director General de Administración

Mtra. Elizabeth Estrada López
Vocal Ejecutiva Junta de Asistencia Privada

Dr. Sergio Morales García
**Comisionado Estatal de Protección contra
Riesgos Sanitarios del Estado de Sonora**

Dr. Porfirio Ortega Peña
Comisionado de Arbitraje Médico del Estado de Sonora

Dr. José María Mojarra Estrada
Director Ejecutivo de la Comisión Estatal de Bioética

Comité Editorial

Presidente
Dr. José Luis Alomía Zegarra

Coordinadora General
Lic. Lilian Margarita Navarro Lucero

Coordinador Técnico
Mtro. Rubén Francisco Palafox Carvajal

Integración y Análisis
Ing. José Luis Díaz Reyes

Colaboradores del Sector
Dr. Manuel de Jesus López Castro, IMSS
Dr. Daniel Pérez Medina, IMSS
C. José Rosendo Durán, ISSSTE
Mtro. Alfredo Luján Celaya, ISSSTESON
Lic. Gloria Elsa Romero Danzos, ISSSTESON
Subtte. José Hernández Merino, SEDENA
Enlace de Hospital Naval de Puerto Peñasco, SEMAR

Apoyo Estadístico y Técnico
Lic. Graciela Castro Salazar
Mtro. Edgardo Molina Moya
Mtro. José Edrei Acuña García
Lic. Monserrat Sánchez Mendoza



MENSAJE

Con la finalidad de que sea una herramienta de utilidad y apoyo para las actividades que así lo requieran, presento el Anuario Estadístico del Sistema Estatal de Salud, en su edición 2021.

Agradecimiento extensivo a todos los participantes para la realización de la presente edición, siendo sin duda, parte fundamental en la generación e integración de información de calidad.

Dr. José Luis Alomía Zegarra

PRESENTACIÓN

La edición del Anuario Estadístico 2021, contiene información del ejercicio 2020, mismo que contiene seis capítulos sobre: Estadísticas Vitales, Recursos Materiales, Recursos Humanos, Cobertura Nominal, Servicios Preventivos y de Atención Médica, Daños a la Salud, así como una sección final de anexos en la que se presenta el listado de las unidades médicas de salud pública y privadas registradas en el Catálogo de Claves Únicas de Establecimientos de Salud (CLUES) de nuestro Estado.



Contenido

[PORTADA](#)
[TITULARES](#)
[DIRECTORIO](#)
[MENSAJE Y PRESENTACIÓN](#)

CAPÍTULO I

ESTADÍSTICAS VITALES

Gráfica

- [1.1](#) Población total por edad y sexo, según JS, CML y Municipio
- [1.2](#) Densidad, natalidad y fecundidad

CAPÍTULO II

RECURSOS MATERIALES PÚBLICOS

Gráfica

- [2.1](#) Resumen de consultorios y camas
 - [2.1.1](#) Resumen de otros recursos materiales
- [2.2](#) Consultorios y camas de los SSS, según JS, CML y Municipio
- [2.3](#) Otros recursos materiales de los SSS, según JS, CML y Municipio
- [2.4](#) Consultorios y camas de la Seguridad Social, según Municipio
- [2.5](#) Otros recursos materiales de la Seguridad Social, según Municipio
- [2.6](#) Unidades médicas en servicio del Sistema Estatal de Salud por municipio y nivel de operación.
- [2.7](#) Casas y técnicas en salud coordinadas por los SSS, según municipio

CAPÍTULO III

Gráfica

RECURSOS HUMANOS PÚBLICOS

- [3.1](#) Resumen de Médicos
- [3.2](#) Resumen de enfermeras y otro personal
- [3.3](#) Médicos de los SSS, según JS, CML y Municipio
- [3.4](#) Enfermeras y otro personal de los SSS, según JS, CML y Municipio
- [3.5](#) Médicos de los SSS según JS y Unidad Médica
- [3.6](#) Enfermeras de los SSS según JS y Unidad Médica
- [3.7](#) Médicos de la Seguridad Social según Municipio
- [3.8](#) Enfermeras y otro personal de la Seguridad Social según Municipio

CAPÍTULO IV

COBERTURA NOMINAL

Gráfica

- [4.1](#) Cobertura nominal del Sistema Estatal de Salud, según JS, CML y Municipio
- [4.2](#) Población usuaria de los servicios médicos del Sistema Estatal de Salud, según JS, CML y Municipio de atención al usuario
- [4.3](#) Nacidos vivos con Certificado de Nacimiento por Institución, según JS, CML y Municipio

CAPÍTULO V

SERVICIOS PREVENTIVOS Y DE ATENCIÓN MÉDICA

Gráfica

- [5.1](#) Resumen de servicios otorgados
- [5.2](#) Servicios otorgados por los SSS, según JS, CML y Municipio (5.2.1, 5.2.2, 5.2.3 y 5.2.4)
- [5.3](#) Servicios otorgados por la Seguridad Social, según Municipio (5.3.1, 5.3.2, 5.3.3 y 5.3.4)
- [5.4](#) Sesiones practicadas y personas atendidas en los servicios auxiliares de tratamiento de los SSS, según JS, CML y Municipio
- [5.5](#) Dosis de biológicos aplicados en el Sistema Estatal de Salud según biológico

CAPÍTULO VI

DAÑOS A LA SALUD

Gráfica

- [6.1](#) Principales casos nuevos de enfermedades por grupo de edad
 - [6.1.1](#) Principales casos nuevos de enfermedades por grupo de edad, sexo masculino
 - [6.1.2](#) Principales casos nuevos de enfermedades por grupo de edad, sexo femenino
 - [6.1.3](#) Principales casos nuevos de enfermedades, según Institución
- [6.2](#) Principales causas de enfermedades por grupo de edad, según JS
 - [6.2.1](#) Principales causas de enfermedades por grupo de edad, según CML
 - [6.2.2](#) Principales causas de enfermedades por grupo de edad, según Municipio
- [6.3](#) Morbilidad hospitalaria de los SSS por capítulo, según sexo y grupo de edad
- [6.4](#) Principales causas de morbilidad hospitalaria de los SSS, según sexo y grupo de edad
- [6.5](#) Mortalidad hospitalaria de los SSS por capítulo, según sexo y grupo de edad
- [6.6](#) Principales causas de mortalidad hospitalaria de los SSS, según sexo y grupo de edad
- [6.7](#) Defunciones por mes y grupo de edad
- [6.8](#) Defunciones por grupo de edad según JS, CML y Municipio
 - [6.8.1](#) Defunciones por grupo de edad del sexo masculino, según JS, CML y Municipio
 - [6.8.2](#) Defunciones por grupo de edad del sexo femenino, según JS, CML y Municipio
- [6.9](#) Defunciones por capítulo, según JS, CML y Municipio
- [6.10](#) Defunciones por capítulo según grupo de edad
 - [6.10.1](#) Defunciones por capítulo del sexo masculino, según grupo de edad
 - [6.10.2](#) Defunciones por capítulo del sexo femenino, según grupo de edad
- [6.11](#) Defunciones por capítulo y principales causas según grupo de edad
- [6.12](#) Diez principales causas básicas de defunción por grupo de edad según Municipio
- [6.13](#) Defunciones por principales causas básicas, según grupo de edad
- [6.14](#) Principales causas de mortalidad infantil según capítulo
- [6.15](#) Principales causas de mortalidad preescolar según capítulo
- [6.16](#) Principales causas de mortalidad escolar según capítulo
- [6.17](#) Principales causas de mortalidad productiva según capítulo
- [6.18](#) Principales causas de mortalidad posproductiva según capítulo
- [6.19](#) Principales causas de mortalidad materna según grupo de edad
- [6.20](#) Egresos hospitalarios en el Sistema Estatal de Salud, según diagnóstico de egreso

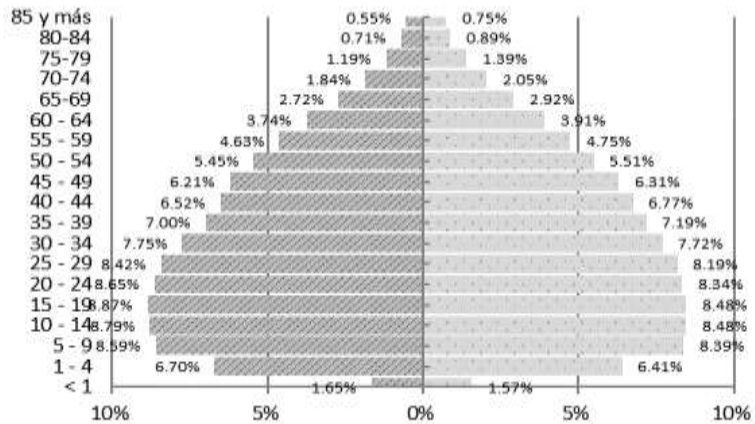
ANI Gráfica

- [A.1](#) Unidades médicas de los SSS, según JS y Municipio
- [A.2](#) Unidades médicas de la Seguridad Social, según Municipio
- [A.3](#) Unidades médicas del Sector Privado, según Municipio

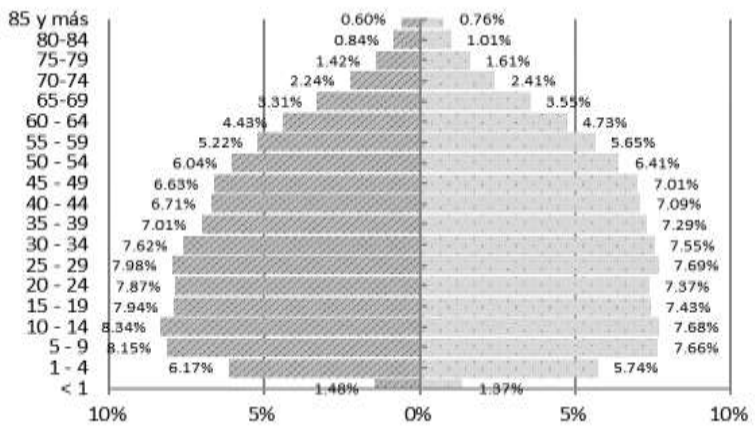
Nota: Significado de siglas:
SSS (Servicios de Salud de Sonora),
JS (Jurisdicción Sanitaria),
CML (Coordinación Médica Local).

Pirámides de Población 2020

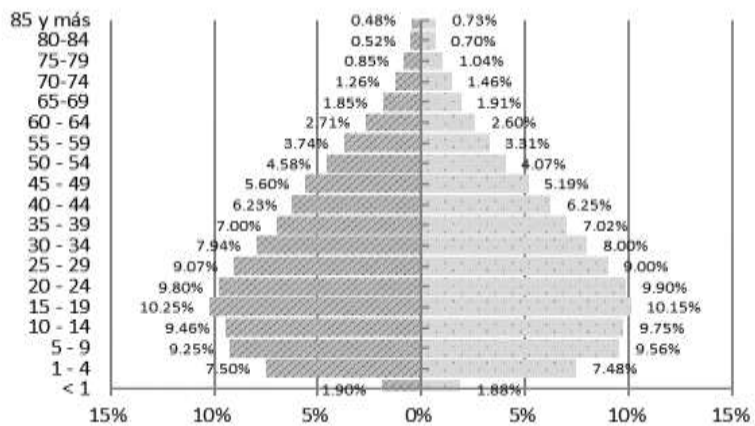
Población Total
3,074,745



Población con seguridad social
1,865,630



Población sin seguridad social
1,209,115



 **Hombres**
 **Mujeres**

Fuente: Secretaría de Salud. Dirección General de Información en Salud (DGIS). :: PROYECCIONES DE POBLACIÓN POR CONDICIÓN DE DERECHOHABIENTIA. Estimaciones de la DGIS con base en las proyecciones generadas por el CONAPO (2018), además de la información de los Censos de Población y Vivienda, La Encuesta InterCensal, El Padrón General de Salud y las ENSANUT.

Cuadro 1.1

Población total por edad y sexo, según Jurisdicción Sanitaria, Coordinación Médica Local y Municipio
2020

Clave	Municipios	Total	Total		<1		1 - 4		5 - 9		10 - 14		15 - 19		20 - 24		25 - 29		30 - 34		
			Hombres	Mujeres	Hombres	Mujeres	Hombres	Mujeres	Hombres	Mujeres	Hombres	Mujeres	Hombres	Mujeres	Hombres	Mujeres	Hombres	Mujeres	Hombres	Mujeres	
Jurisdicción Sanitaria III - Santa Ana			492,356	245,484	246,872	4,350	4,055	17,715	17,279	22,364	22,196	22,213	21,419	22,033	21,762	20,960	20,800	22,195	22,033	20,075	20,718
CML 08 Santa Ana			25,733	12,780	12,953	189	184	780	808	1,075	1,080	1,144	1,078	1,123	1,080	1,049	1,016	1,038	1,057	898	962
016	Benjamín Hill	5,630	2,817	2,813	47	39	165	167	223	238	254	228	247	241	229	223	240	212	213	193	
058	Santa Ana	18,247	8,963	9,284	123	128	560	580	774	771	814	786	788	765	734	723	723	784	611	709	
064	Trincheras	1,856	1,000	856	19	17	55	61	78	71	76	64	88	74	86	70	75	61	74	60	
CML 09 Magdalena			50,780	25,284	25,496	397	399	1,725	1,619	2,208	2,218	2,310	2,263	2,412	2,371	2,205	2,174	2,112	2,106	1,837	1,845
022	Cucurpe	1,110	607	503	6	12	38	36	42	36	47	38	46	40	46	35	42	37	31	38	
035	Imuris	14,577	7,335	7,242	115	105	522	453	629	643	697	647	712	713	659	650	620	616	512	536	
036	Magdalena	35,093	17,342	17,751	276	282	1,165	1,130	1,537	1,539	1,566	1,578	1,654	1,618	1,500	1,489	1,450	1,453	1,294	1,271	
CML 10 Nogales			257,894	128,645	129,249	2,473	2,230	9,604	9,396	11,973	11,880	11,554	11,109	10,927	10,992	10,743	10,761	12,303	12,136	11,618	11,859
043	Nogales	257,894	128,645	129,249	2,473	2,230	9,604	9,396	11,973	11,880	11,554	11,109	10,927	10,992	10,743	10,761	12,303	12,136	11,618	11,859	
CML 11 Cananea			43,492	21,497	21,995	351	330	1,470	1,447	1,730	1,770	1,882	1,786	1,978	1,959	1,782	1,763	1,674	1,708	1,385	1,460
006	Arizpe	3,259	1,657	1,602	28	19	85	102	124	113	140	128	134	138	116	111	109	107	90	101	
011	Bacoachi	1,890	937	953	12	18	59	52	67	70	70	76	90	79	69	77	58	63	49	52	
019	Cananea	36,066	17,756	18,310	292	264	1,253	1,204	1,453	1,472	1,569	1,496	1,654	1,637	1,493	1,473	1,401	1,446	1,150	1,234	
059	Santa Cruz	2,277	1,147	1,130	19	29	73	89	86	115	103	86	100	105	104	102	106	92	96	73	
CML 12 Agua Prieta			114,457	57,278	57,179	940	912	4,136	4,009	5,378	5,248	5,323	5,183	5,593	5,360	5,181	5,086	5,068	5,026	4,337	4,592
002	Agua Prieta	92,364	46,110	46,254	756	706	3,300	3,226	4,354	4,244	4,317	4,217	4,516	4,340	4,200	4,148	4,114	4,086	3,566	3,781	
010	Bacerac	1,668	850	818	5	11	44	48	66	63	74	79	93	89	73	57	75	69	74	65	
015	Bavispe	1,633	862	771	10	13	63	52	77	69	61	60	86	67	70	63	61	59	46	55	
027	Fronteras	10,110	5,134	4,976	105	94	419	377	488	487	477	431	434	450	450	440	461	448	385	383	
031	Huachinera	1,516	786	730	8	4	45	38	63	60	64	58	88	75	64	54	53	60	37	49	
039	Naco	7,166	3,536	3,630	56	84	265	268	330	325	330	338	376	339	324	324	304	304	229	259	
Jurisdicción Sanitaria IV - Obregón			759,029	373,944	385,085	5,913	5,661	23,837	23,085	31,391	30,990	32,815	32,032	32,935	32,032	32,022	31,385	30,177	29,890	27,433	27,868
CML 13 Guaymas			233,209	115,407	117,802	1,846	1,794	7,337	7,065	9,741	9,610	10,224	10,010	10,334	10,008	9,748	9,568	9,418	9,326	8,369	8,622
025	Empalme	60,892	30,052	30,840	467	466	1,893	1,917	2,565	2,574	2,682	2,649	2,847	2,685	2,586	2,534	2,419	2,416	2,172	2,235	
029	Guaymas	172,317	85,355	86,962	1,379	1,328	5,444	5,148	7,176	7,036	7,542	7,361	7,487	7,323	7,162	7,034	6,999	6,910	6,197	6,387	
CML 15 Obregón			525,820	258,537	267,283	4,067	3,867	16,500	16,020	21,650	21,380	22,591	22,022	22,601	22,024	22,274	21,817	20,759	20,564	19,064	19,246
012	Bácum	25,855	12,962	12,893	212	188	764	729	1,063	1,063	1,123	1,113	1,149	1,161	1,110	1,060	1,006	964	900	855	
018	Cajeme	468,442	229,539	238,903	3,597	3,455	14,724	14,371	19,274	19,002	20,117	19,590	19,964	19,389	19,787	19,457	18,557	18,434	17,091	17,346	
049	Quiriego	3,704	1,932	1,772	24	27	101	93	166	157	144	149	178	188	177	156	143	109	118	100	
051	Rosario	5,566	2,860	2,706	45	37	181	153	211	224	231	217	246	217	218	206	208	200	182	181	
069	Yécora	6,451	3,209	3,242	43	53	199	205	263	263	275	277	280	298	271	263	239	262	224	240	
072	San Ignacio Río Muerto	15,802	8,035	7,767	146	107	531	469	673	671	701	676	784	771	711	675	606	595	549	524	
Jurisdicción Sanitaria V - Navojoa			390,314	193,957	196,357	2,794	2,778	12,052	11,569	16,442	16,015	17,058	17,007	18,133	17,646	16,989	16,345	15,490	15,161	13,659	13,684
CML 16 Navojoa			273,285	135,244	138,041	1,953	1,917	8,626	8,186	11,613	11,381	11,979	11,901	12,532	12,286	11,975	11,584	10,945	10,822	9,702	9,795
026	Etchojoa	68,718	34,800	33,918	454	426	2,201	2,051	2,964	2,859	3,104	2,993	3,416	3,248	3,268	2,980	2,805	2,616	2,384	2,304	
042	Navojoa	179,823	88,130	91,693	1,327	1,298	5,651	5,386	7,609	7,492	7,747	7,818	7,845	7,827	7,595	7,535	7,198	7,315	6,526	6,705	
071	Benito Juárez	24,744	12,314	12,430	172	193	774	749	1,040	1,030	1,128	1,090	1,271	1,211	1,112	1,069	942	891	792	786	
CML 17 Huatabampo			88,568	44,167	44,401	633	662	2,533	2,520	3,647	3,520	3,833	3,871	4,236	4,084	3,832	3,641	3,417	3,288	2,926	2,909
033	Huatabampo	88,568	44,167	44,401	633	662	2,533	2,520	3,647	3,520	3,833	3,871	4,236	4,084	3,832	3,641	3,417	3,288	2,926	2,909	
CML 18 Alamos			28,461	14,546	13,915	208	199	893	863	1,182	1,114	1,246	1,235	1,365	1,276	1,182	1,120	1,128	1,051	1,031	980
003	Alamos	28,461	14,546	13,915	208	199	893	863	1,182	1,114	1,246	1,235	1,365	1,276	1,182	1,120	1,128	1,051	1,031	980	
Jurisdicción Sanitaria VI - San Luis Río Col.			297,766	149,607	148,159	2,580	2,504	10,825	10,502	13,474	13,298	12,968	12,694	13,092	12,645	12,773	12,652	12,957	12,816	11,862	11,987
CML 05 San Luis Río Colorado			207,440	103,982	103,458	1,723	1,687	7,378	7,052	9,312	9,123	9,028	8,890	9,396	8,991	8,980	8,828	8,875	8,740	7,835	8,071
055	San Luis Río Colorado	207,440	103,982	103,458	1,723	1,687	7,378	7,052	9,312	9,123	9,028	8,890	9,396	8,991	8,980	8,828	8,875	8,740	7,835	8,071	
CML 06 Puerto Peñasco			90,326	45,625	44,701	857	817	3,447	3,450	4,162	4,175	3,940	3,804	3,696	3,654	3,793	3,824	4,082	4,076	4,027	3,916
048	Puerto Peñasco	71,208	35,821	35,387	675	645	2,747	2,722	3,276	3,264	3										

Cuadro 1.1

**Población total por edad y sexo, según Jurisdicción
2020**

Clave	Municipios	Total	35 - 39		40 - 44		45 - 49		50 - 54		55 - 59		60 - 64		65 - 69		70 - 74		75 - 79		80 - 84	
			Hombres	Mujeres	Hombres	Mujeres	Hombres	Mujeres	Hombres	Mujeres	Hombres	Mujeres	Hombres	Mujeres	Hombres	Mujeres	Hombres	Mujeres	Hombres	Mujeres	Hombres	Mujeres
26	Estado de Sonora	3,074,745	107,074	111,156	99,670	104,609	95,005	97,540	83,365	85,175	70,739	73,377	57,122	60,476	41,652	45,139	28,198	31,625	18,197	21,525	10,848	13,721
	Jurisdicción Sanitaria I - Hermosillo	1,012,683	36,425	37,531	33,834	35,352	31,881	32,980	27,741	28,582	23,184	24,062	18,300	19,518	13,316	14,429	8,745	9,870	5,434	6,780	3,222	4,418
	CML 01 Hermosillo	941,208	34,095	35,353	31,531	33,113	29,658	30,818	25,560	26,582	21,168	22,190	16,501	17,812	11,756	12,927	7,554	8,682	4,674	5,948	2,732	3,886
020	Carbó	6,261	227	185	254	199	231	189	198	140	157	110	122	114	92	94	66	73	43	47	25	23
021	Colorada, La	1,675	54	35	55	49	71	56	81	50	64	43	58	45	53	43	45	35	35	29	20	16
030	Hermosillo	914,163	33,025	34,549	30,551	32,363	28,817	30,131	24,757	25,946	20,462	21,648	15,892	17,319	11,233	12,499	7,167	8,353	4,432	5,697	2,583	3,758
037	Mazatán	1,403	35	32	42	36	66	48	63	52	40	40	43	30	40	36	31	34	22	28	19	10
044	Onavas	421	11	10	12	12	11	9	17	14	17	16	12	10	7	11	14	9	11	5	1	4
054	San Javier	745	47	22	31	22	17	12	18	14	13	16	11	13	14	-	8	-	4	16	-	-
056	San Miguel de Horcasitas	10,939	528	362	403	284	270	227	241	204	214	155	168	126	110	89	74	59	42	34	26	23
057	San Pedro de la Cueva	1,815	41	49	60	48	59	48	65	56	73	51	64	53	69	61	53	43	32	30	21	20
061	Soyopa	1,373	59	40	52	34	46	29	46	31	48	37	50	36	47	38	43	36	26	27	13	10
062	Suaqui Grande	1,171	35	39	32	32	29	28	28	35	35	36	39	33	44	25	29	16	17	17	12	10
068	Villa Pesqueira	1,242	33	30	39	34	41	41	46	40	45	38	42	33	47	31	24	24	10	18	12	12
	CML 02 Ures	25,434	769	755	774	751	829	758	799	726	771	719	726	712	645	642	514	491	331	343	210	222
001	Aconchi	2,928	97	93	78	86	75	82	79	77	79	72	74	69	61	51	47	41	33	32	24	23
013	Banámichi	1,836	58	56	53	53	63	55	46	47	42	42	57	51	51	57	42	31	23	18	15	15
014	Baviácora	3,816	116	118	100	110	114	113	120	109	124	107	115	114	109	102	84	79	46	55	23	32
034	Huépac	1,271	31	35	37	39	36	43	37	44	41	40	37	38	31	31	28	31	23	22	17	10
045	Opodepe	3,177	93	88	109	92	127	92	109	76	93	81	92	84	80	70	58	50	32	36	22	26
050	Rayón	1,680	55	39	56	44	52	49	63	49	61	48	49	45	50	45	50	41	29	33	19	28
053	San Felipe de Jesús	483	17	15	15	16	11	9	12	6	9	13	9	12	20	13	13	14	7	7	6	-
066	Ures	10,243	302	311	326	311	351	315	333	318	322	316	293	299	243	273	192	204	138	140	84	88
	CML 03 Sahuaripa	8,630	275	216	273	268	249	273	270	236	242	219	243	206	230	201	174	166	111	117	70	89
005	Arivechi	1,304	39	30	40	36	35	41	41	38	37	36	38	30	28	31	24	28	15	20	11	16
009	Bacanora	814	34	22	24	18	21	19	27	23	22	19	29	20	29	28	20	20	16	13	13	11
052	Sahuaripa	6,512	202	164	209	214	193	213	202	175	183	164	176	156	173	142	130	118	80	84	46	62
	CML 04 Moctezuma	37,411	1,286	1,207	1,256	1,220	1,145	1,131	1,112	1,038	1,003	934	830	788	685	659	503	531	318	372	210	221
008	Bacadéhuachi	1,285	42	33	43	32	40	37	47	37	39	32	35	32	29	36	23	30	19	20	11	10
023	Cumpas	7,162	224	236	233	235	218	214	213	203	208	197	203	172	165	157	108	139	74	83	61	48
024	Divisaderos	970	27	27	33	31	27	17	27	23	26	29	25	26	26	24	20	22	13	19	6	7
028	Granados	1,340	40	34	47	42	42	41	41	39	39	34	33	34	33	31	28	22	18	24	14	18
032	Huásabas	1,061	29	31	41	31	41	25	27	26	36	31	36	29	26	25	29	20	14	14	7	10
038	Moctezuma	5,296	176	178	180	177	156	180	163	158	139	137	105	123	88	97	65	76	38	62	26	40
040	Nácori Chico	2,374	81	63	78	72	81	65	75	62	68	61	67	51	57	45	46	40	30	24	18	18
041	Nacozari de García	14,419	536	492	493	493	439	465	401	392	327	306	228	234	178	162	116	115	66	84	38	51
063	Tepache	1,552	56	45	51	50	46	40	55	41	59	47	39	46	40	43	38	32	24	27	13	12
067	Villa Hidalgo	1,952	75	68	57	57	55	47	63	57	62	60	59	41	43	39	30	35	22	15	16	7
	Jurisdicción Sanitaria II - Caborca	122,597	4,341	4,404	3,955	4,125	3,716	3,665	3,270	3,157	2,709	2,701	2,218	2,282	1,603	1,714	1,090	1,151	728	711	448	416
	CML 07 Caborca	122,597	4,341	4,404	3,955	4,125	3,716	3,665	3,270	3,157	2,709	2,701	2,218	2,282	1,603	1,714	1,090	1,151	728	711	448	416
004	Altar	10,232	340	365	300	321	299	282	251	224	216	184	184	187	139	136	105	82	55	49	23	22
007	Atil	593	16	14	19	20	20	19	19	15	14	15	14	20	16	18	14	12	13	7	5	6
017	Caborca	96,017	3,473	3,508	3,118	3,270	2,859	2,862	2,513	2,498	2,072	2,128	1,682	1,738	1,186	1,281	764	859	509	551	327	327
046	Oquitoa	496	15	18	17	16	15	16	15	12	14	11	12	13	10	11	10	9	10	5	3	5
047	Pitiquito	10,462	345	344	351	353	369	370	337	305	266	257	211	220	158	183	125	130	96	72	57	39
060	Sáric	2,975	93	103	91	95	102	69	77	56	70	60	68	64	51	49	37	29	24	10	14	8
065	Tubutama	1,822	59	52	59	50	52	47	58	47	57	46	47	40	43	36	35	30	21	17	19	9

Cuadro 1.1
Población total por edad y sexo, según Jurisdicción
2020

Clave	Municipios	Total	35 - 39		40 - 44		45 - 49		50 - 54		55 - 59		60 - 64		65 - 69		70 - 74		75 - 79		80 - 84		
			Hombres	Mujeres	Hombres	Mujeres	Hombres	Mujeres	Hombres	Mujeres	Hombres	Mujeres	Hombres	Mujeres	Hombres	Mujeres	Hombres	Mujeres	Hombres	Mujeres	Hombres	Mujeres	
Jurisdicción Sanitaria III - Santa Ana			492,356	17,920	18,479	15,713	16,065	15,496	14,820	12,651	12,412	10,477	10,646	8,046	8,497	5,378	5,746	3,454	3,929	2,124	2,742	1,313	1,811
	CML 08 Santa Ana	25,733	812	877	793	821	794	734	742	712	651	637	512	564	404	490	326	349	222	228	134	150	
016	Benjamín Hill	5,630	172	177	169	166	162	154	154	154	144	142	118	133	87	122	74	82	59	64	33	51	
058	Santa Ana	18,247	571	643	570	602	585	542	533	522	452	454	349	388	275	324	216	243	142	153	86	86	
064	Trincheras	1,856	69	57	54	53	47	38	55	36	55	41	45	43	42	44	36	24	21	11	15	13	
	CML 09 Magdalena	50,780	1,718	1,747	1,608	1,678	1,526	1,492	1,316	1,267	1,154	1,156	939	1,014	682	755	490	557	307	364	181	238	
022	Cucurpe	1,110	34	28	38	32	41	39	34	27	35	27	40	22	34	19	27	16	18	9	8	6	
035	Imuris	14,577	486	499	454	462	427	391	364	325	319	318	271	295	205	218	144	157	92	101	55	59	
036	Magdalena	35,093	1,198	1,220	1,116	1,184	1,058	1,062	918	915	800	811	628	697	443	518	319	384	197	254	118	173	
	CML 10 Nogales	257,894	10,043	10,241	8,337	8,413	8,317	7,747	6,430	6,376	5,245	5,457	3,855	4,057	2,274	2,441	1,315	1,601	781	1,164	467	777	
043	Nogales	257,894	10,043	10,241	8,337	8,413	8,317	7,747	6,430	6,376	5,245	5,457	3,855	4,057	2,274	2,441	1,315	1,601	781	1,164	467	777	
	CML 11 Cananea	43,492	1,335	1,396	1,325	1,456	1,350	1,409	1,267	1,208	1,077	1,086	925	1,003	762	777	496	571	313	387	224	257	
006	Arizpe	3,259	99	92	101	97	97	96	105	90	98	88	90	85	80	66	68	60	46	48	28	31	
011	Bacoachi	1,890	49	58	50	66	55	60	68	58	61	50	44	51	44	42	38	31	29	22	18	12	
019	Cananea	36,066	1,101	1,172	1,101	1,217	1,128	1,185	1,036	1,002	875	900	747	827	600	644	363	455	230	305	171	210	
059	Santa Cruz	2,277	86	74	73	76	70	68	58	58	43	48	44	40	38	25	27	25	8	12	7	4	
	CML 12 Agua Prieta	114,457	4,012	4,218	3,650	3,697	3,509	3,438	2,896	2,849	2,350	2,310	1,815	1,859	1,256	1,283	827	851	501	599	307	389	
002	Agua Prieta	92,364	3,293	3,477	2,963	3,012	2,869	2,790	2,350	2,314	1,867	1,864	1,410	1,471	936	998	596	640	356	447	210	287	
010	Bacerac	1,668	53	48	47	46	47	44	43	38	42	32	33	35	21	31	17	23	18	19	18	14	
015	Bavispe	1,633	48	44	50	42	46	40	44	39	45	39	44	35	31	27	30	25	24	20	15	13	
027	Fronteras	10,110	356	361	341	329	296	302	235	237	204	190	163	158	124	118	91	80	51	45	29	22	
031	Huachinera	1,516	48	45	47	46	40	46	43	45	52	36	40	30	30	26	24	21	18	15	15	15	
039	Naco	7,166	214	243	202	222	211	216	181	176	140	149	125	130	114	83	69	62	34	53	20	38	
Jurisdicción Sanitaria IV - Obregón			759,029	25,302	26,955	24,514	26,510	23,609	25,517	21,337	22,650	18,231	19,573	14,964	16,265	11,081	12,449	7,695	8,908	5,202	6,181	3,067	3,919
	CML 13 Guaymas	233,209	7,682	8,175	7,459	7,988	7,304	7,690	6,701	6,887	5,621	5,907	4,555	4,861	3,365	3,720	2,403	2,624	1,637	1,814	945	1,181	
025	Empalme	60,892	1,955	2,041	1,849	1,982	1,848	1,977	1,734	1,826	1,435	1,529	1,176	1,216	828	944	633	705	469	520	270	349	
029	Guaymas	172,317	5,727	6,134	5,610	6,006	5,456	5,713	4,967	5,061	4,186	4,378	3,379	3,645	2,537	2,776	1,770	1,919	1,168	1,294	675	832	
	CML 15 Obregón	525,820	17,620	18,780	17,055	18,522	16,305	17,827	14,636	15,763	12,610	13,666	10,409	11,404	7,716	8,729	5,292	6,284	3,565	4,367	2,122	2,738	
012	Bácum	25,855	849	847	821	827	801	777	726	707	648	671	583	604	454	483	331	355	193	255	112	135	
018	Cajeme	468,442	15,740	16,933	15,274	16,761	14,631	16,162	13,062	14,217	11,147	12,249	9,091	10,124	6,641	7,661	4,499	5,475	3,067	3,812	1,835	2,442	
049	Quiriego	3,704	111	104	111	96	92	102	88	91	102	82	101	87	92	75	74	64	56	47	34	26	
051	Rosario	5,566	175	170	169	156	136	128	155	141	169	142	144	140	126	131	106	97	70	69	43	49	
069	Yécora	6,451	215	217	193	194	191	176	178	158	151	138	141	142	120	126	90	101	55	67	36	33	
072	San Ignacio Río Muerto	15,802	530	509	487	488	454	482	427	449	393	384	349	307	283	253	192	192	124	117	62	53	
Jurisdicción Sanitaria V - Navojoa			390,314	12,452	12,857	11,949	12,598	10,878	11,777	10,343	10,913	9,563	9,893	8,222	8,496	6,511	6,954	4,770	5,136	3,150	3,412	1,867	2,150
	CML 16 Navojoa	273,285	8,798	9,188	8,382	9,005	7,512	8,310	7,074	7,572	6,563	6,914	5,625	5,941	4,359	4,781	3,175	3,477	2,086	2,277	1,250	1,428	
026	Etchojoa	68,718	2,188	2,164	2,097	2,131	1,747	1,933	1,709	1,771	1,686	1,653	1,476	1,453	1,220	1,219	896	899	564	567	343	345	
042	Navojoa	179,823	5,864	6,225	5,538	6,089	5,052	5,668	4,721	5,123	4,267	4,590	3,623	3,941	2,738	3,101	1,980	2,239	1,332	1,505	800	961	
071	Benito Juárez	24,744	746	799	747	785	713	709	644	678	610	671	526	547	401	461	299	339	190	205	107	122	
	CML 17 Huatabampo	88,568	2,748	2,807	2,725	2,753	2,614	2,676	2,506	2,588	2,293	2,318	1,936	1,964	1,549	1,658	1,134	1,247	771	850	442	541	
033	Huatabampo	88,568	2,748	2,807	2,725	2,753	2,614	2,676	2,506	2,588	2,293	2,318	1,936	1,964	1,549	1,658	1,134	1,247	771	850	442	541	
	CML 18 Alamos	28,461	906	862	842	840	752	791	763	753	707	661	661	591	603	515	461	412	293	285	175	181	
003	Alamos	28,461	906	862	842	840	752	791	763	753	707	661	661	591	603	515	461	412	293	285	175	181	
Jurisdicción Sanitaria VI - San Luis Río Colorado			297,766	10,634	10,930	9,705	9,959	9,425	8,781	8,023	7,461	6,575	6,502	5,372	5,418	3,763	3,847	2,444	2,631	1,559	1,699	931	1,007
	CML 05 San Luis Río Colorado	207,440	7,205	7,583	6,769	6,949	6,602	6,205	5,596	5,272	4,575	4,642	3,821	3,969	2,722	2,825	1,806	1,951	1,153	1,282	703	773	
055	San Luis Río Colorado	207,440	7,205	7,583	6,769	6,949	6,602	6,205	5,596	5,272	4,575	4,642	3,821	3,969	2,722	2,825	1,806						

Cuadro 1.1
Población total por edad y sexo, según Jurisd
2020

Clave	Municipios	Total	85 y más	
			Hombres	Mujeres
26	Estado de Sonora	3,074,745	8,458	11,581
	Jurisdicción Sanitaria I - Hermosillo	1,012,683	2,434	3,708
	CML 01 Hermosillo	941,208	2,036	3,304
020	Carbó	6,261	12	16
021	Colorada, La	1,675	15	7
030	Hermosillo	914,163	1,934	3,200
037	Mazatán	1,403	12	6
044	Onavas	421	-	9
054	San Javier	745	-	-
056	San Miguel de Horcasitas	10,939	23	27
057	San Pedro de la Cueva	1,815	14	13
061	Soyopa	1,373	5	6
062	Suaqui Grande	1,171	10	7
068	Villa Pesqueira	1,242	11	13
	CML 02 Ures	25,434	159	174
001	Aconchi	2,928	19	18
013	Banámichi	1,836	9	7
014	Baviácora	3,816	18	33
034	Huépac	1,271	11	14
045	Opodepe	3,177	16	20
050	Rayón	1,680	16	14
053	San Felipe de Jesús	483	-	-
066	Ures	10,243	70	68
	CML 03 Sahuaripa	8,630	65	77
005	Arivechi	1,304	19	9
009	Bacanora	814	9	9
052	Sahuaripa	6,512	37	59
	CML 04 Moctezuma	37,411	174	153
008	Bacadéhuachi	1,285	14	10
023	Cumpas	7,162	48	32
024	Divisaderos	970	1	-
028	Granados	1,340	12	12
032	Huásabas	1,061	6	6
038	Moctezuma	5,296	27	21
040	Nácori Chico	2,374	11	16
041	Nacozari de García	14,419	30	35
063	Tepache	1,552	14	12
067	Villa Hidalgo	1,952	11	9
	Jurisdicción Sanitaria II - Caborca	122,597	318	403
	CML 07 Caborca	122,597	318	403
004	Altar	10,232	28	35
007	Atil	593	1	5
017	Caborca	96,017	214	285
046	Oquitoa	496	-	7
047	Pitiquito	10,462	45	33
060	Sáric	2,975	18	19
065	Tubutama	1,822	12	19

Cuadro 1.1
Población total por edad y sexo, según Jurisd
2020

Clave	Municipios	Total	85 y más	
			Hombres	Mujeres
Jurisdicción Sanitaria III - Santa Ana		492,356	1,007	1,463
	CML 08 Santa Ana	25,733	94	126
016	Benjamín Hill	5,630	27	27
058	Santa Ana	18,247	57	81
064	Trincheras	1,856	10	18
	CML 09 Magdalena	50,780	157	233
022	Cucurpe	1,110	-	6
035	Imuris	14,577	52	54
036	Magdalena	35,093	105	173
	CML 10 Nogales	257,894	386	612
043	Nogales	257,894	386	612
	CML 11 Cananea	43,492	171	222
006	Arizpe	3,259	19	30
011	Bacoachi	1,890	7	16
019	Cananea	36,066	139	167
059	Santa Cruz	2,277	6	9
	CML 12 Agua Prieta	114,457	199	270
002	Agua Prieta	92,364	137	206
010	Bacerac	1,668	7	7
015	Bavispe	1,633	11	9
027	Fronteras	10,110	25	24
031	Huachinera	1,516	7	7
039	Naco	7,166	12	17
Jurisdicción Sanitaria IV - Obregón		759,029	2,419	3,215
	CML 13 Guaymas	233,209	718	952
025	Empalme	60,892	224	275
029	Guaymas	172,317	494	677
	CML 15 Obregón	525,820	1,701	2,263
012	Bácum	25,855	117	99
018	Cajeme	468,442	1,441	2,023
049	Quiriego	3,704	20	19
051	Rosario	5,566	45	48
069	Yécora	6,451	45	29
072	San Ignacio Río Muerto	15,802	33	45
Jurisdicción Sanitaria V - Navojoa		390,314	1,635	1,966
	CML 16 Navojoa	273,285	1,095	1,276
026	Etchojoa	68,718	278	306
042	Navojoa	179,823	717	875
071	Benito Juárez	24,744	100	95
	CML 17 Huatabampo	88,568	392	504
033	Huatabampo	88,568	392	504
	CML 18 Alamos	28,461	148	186
003	Alamos	28,461	148	186
Jurisdicción Sanitaria VI - San Luis Río Col		297,766	645	826
	CML 05 San Luis Río Colorado	207,440	503	625
055	San Luis Río Colorado	207,440	503	625
	CML 06 Puerto Peñasco	90,326	142	201
048	Puerto Peñasco	71,208	104	157
070	General Plutarco Elías Calles	19,118	38	44

Fuente: Secretaría de Salud. Dirección General de Información

Cuadro 1.2
Densidad, natalidad y fecundidad
2020

Clave	Municipios	Extensión Territorial Km ²	Densidad de población c/	% de Crecimiento Natural	Nacidos Vivos Registrados (NVR)		Mortalidad Infantil		Fecundidad d/
					Total	Tasa a/	Defunciones	Tasa b/	
26	Estado de Sonora	179,502.88	17.13	1.50	46,730	15.38	507	10.85	28.87
	Jurisdicción Sanitaria I - Hermosillo	60,287.94	16.80	1.49	15,342	15.33	222	14.47	28.45
	CML 01 Hermosillo	31,290.33	30.08	1.52	14,545	15.64	221	15.19	28.81
020	Carbó	2,583.28	2.42	1.33	83	13.42	-	-	24.21
021	Colorada, La	4,123.05	0.41	1.73	29	17.57	-	-	41.25
030	Hermosillo	15,720.35	58.15	1.52	14,158	15.67	221	15.61	28.87
037	Mazatán	684.42	2.05	0.78	11	7.95	-	-	17.74
044	Onavas	535.28	0.79	1.90	8	19.18	-	-	44.20
054	San Javier	537.10	1.39	-	-	-	-	-	-
056	San Miguel de Horcasitas	1,119.83	9.77	1.81	198	18.29	-	-	30.36
057	San Pedro de la Cueva	2,230.59	0.81	0.66	12	6.74	-	-	15.83
061	Soyopa	1,716.77	0.80	1.09	15	11.11	-	-	25.47
062	Suaqui Grande	915.35	1.28	1.28	15	13.00	-	-	29.01
068	Villa Pesqueira	1,124.31	1.10	1.29	16	13.06	-	-	28.88
	CML 02 Ures	8,795.50	2.89	1.12	284	11.35	-	-	24.29
001	Aconchi	367.96	7.96	0.99	29	10.06	-	-	20.35
013	Banámichi	807.70	2.27	1.58	29	16.03	-	-	34.00
014	Baviácora	841.95	4.53	0.84	32	8.53	-	-	18.55
034	Huépac	421.92	3.01	1.73	22	17.57	-	-	39.86
045	Opodepe	2,237.09	1.42	0.63	20	6.39	-	-	13.40
050	Rayón	880.36	1.91	0.48	8	4.85	-	-	11.24
053	San Felipe de Jesús	151.38	3.19	0.21	1	2.10	-	-	4.48
066	Ures	3,087.14	3.32	1.40	143	14.19	-	-	30.36
	CML 03 Sahuaripa	6,858.15	1.26	0.88	76	8.95	-	-	19.01
005	Arivechi	662.58	1.97	1.15	15	11.71	-	-	24.47
009	Bacanora	1,131.11	0.72	0.12	1	1.25	-	-	2.90
052	Sahuaripa	5,064.46	1.29	0.92	60	9.36	-	-	19.74
	CML 04 Moctezuma	13,343.96	2.80	1.17	437	11.84	1	2.29	23.26
008	Bacadéhuachi	1,066.38	1.21	-	-	-	-	-	-
023	Cumpas	2,010.43	3.56	0.74	53	7.51	-	-	15.48
024	Divisaderos	394.16	2.46	0.93	9	9.41	-	-	20.13
028	Granados	363.93	3.68	0.60	8	6.05	-	-	12.76
032	Huásabas	821.90	1.29	0.47	5	4.79	-	-	10.14
038	Moctezuma	1,867.36	2.84	1.55	82	15.69	-	-	30.76
040	Nácori Chico	2,832.84	0.84	1.14	27	11.55	-	-	23.56
041	Nacozari de García	1,735.45	8.31	1.62	235	16.49	1	4.26	30.02
063	Tepache	779.86	1.99	0.64	10	6.54	-	-	14.56
067	Villa Hidalgo	1,471.65	1.33	0.41	8	4.16	-	-	8.91
	Jurisdicción Sanitaria II - Caborca	29,310.75	4.18	1.58	1,946	16.06	8	4.11	29.90
	CML 07 Caborca	29,310.75	4.18	1.58	1,946	16.06	8	4.11	29.90
004	Altar	4,455.44	2.30	1.71	175	17.30	-	-	32.49
007	Atil	298.13	1.99	-	-	-	-	-	-
017	Caborca	10,737.35	8.94	1.51	1,455	15.33	8	5.50	28.32
046	Oquitoa	916.76	0.54	11.49	57	116.33	-	-	238.49
047	Pitiquito	9,823.33	1.07	2.31	242	23.42	-	-	44.58
060	Sáric	1,329.33	2.24	0.20	6	2.04	-	-	3.98
065	Tubutama	1,750.41	1.04	0.60	11	6.12	-	-	12.61
	Jurisdicción Sanitaria III - Santa Ana	32,322.03	15.23	1.61	8,005	16.44	66	8.24	30.07
	CML 08 Santa Ana	5,898.21	4.36	1.82	469	18.47	-	-	36.30
016	Benjamín Hill	1,408.55	4.00	1.21	68	12.25	-	-	24.55
058	Santa Ana	1,481.38	12.32	2.08	380	21.10	-	-	41.08
064	Trincheras	3,008.28	0.62	1.13	21	11.44	-	-	23.33
	CML 09 Magdalena	4,980.04	10.20	1.65	843	16.80	7	8.30	31.75
022	Cucurpe	1,567.99	0.71	0.81	9	8.22	-	-	17.21
035	Imuris	2,171.11	6.71	1.64	239	16.58	-	-	31.21
036	Magdalena	1,240.94	28.28	1.68	595	17.16	7	11.76	32.39
	CML 10 Nogales	1,754.24	147.01	1.55	4,055	15.89	49	12.08	28.39
043	Nogales	1,754.24	147.01	1.55	4,055	15.89	49	12.08	28.39
	CML 11 Cananea	7,618.68	5.71	1.83	795	18.52	1	1.26	36.55
006	Arizpe	3,073.17	1.06	1.04	34	10.59	-	-	23.07
011	Bacoachi	1,231.69	1.53	1.16	22	11.80	-	-	25.40
019	Cananea	2,312.01	15.60	1.95	706	19.83	1	1.42	38.79
059	Santa Cruz	1,001.81	2.27	1.45	33	14.65	-	-	27.18
	CML 12 Agua Prieta	12,070.86	9.48	1.60	1,843	16.28	9	4.88	29.67
002	Agua Prieta	3,943.07	23.42	1.61	1,494	16.35	7	4.69	29.51
010	Bacerac	1,343.86	1.24	0.72	12	7.29	-	-	13.79
015	Bavispe	1,722.43	0.95	0.80	15	9.32	2	133.33	19.48

Cuadro 1.2
Densidad, natalidad y fecundidad
2020

Clave	Municipios	Extensión Territorial Km ²	Densidad de población c/	% de Crecimiento Natural	Nacidos Vivos Registrados (NVR)		Mortalidad Infantil		Fecundidad d/
					Total	Tasa a/	Defunciones	Tasa b/	
027	Fronteras	2,624.36	3.85	2.18	220	22.00	-	-	40.88
031	Huachinera	1,198.24	1.27	0.66	10	6.70	-	-	13.48
039	Naco	1,238.90	5.78	1.28	92	12.98	-	-	24.66
Jurisdicción Sanitaria IV - Obregon		26,396.35	28.76	1.39	10,731	14.32	180	16.77	27.38
CML 13 Guaymas		8,580.45	27.18	1.47	3,448	14.97	12	3.48	28.64
025	Empalme	593.22	102.65	1.45	887	14.75	2	2.25	28.42
029	Guaymas	7,987.23	21.57	1.48	2,561	15.05	10	3.90	28.71
CML 15 Obregón		17,815.90	29.51	1.35	7,283	14.03	168	23.07	26.82
012	Bácum	1,578.16	16.38	1.26	328	12.86	1	3.05	25.25
018	Cajeme	4,882.65	95.94	1.37	6,576	14.22	164	24.94	27.07
049	Quiriego	3,711.37	1.00	1.35	50	13.69	-	-	28.30
051	Rosario	3,593.51	1.55	1.47	82	14.94	-	-	31.93
069	Yécora	2,665.93	2.42	1.01	66	10.37	1	15.15	20.46
072	San Ignacio Río Muerto	1,384.28	11.42	1.13	181	11.60	2	11.05	22.41
Jurisdicción Sanitaria V - Navojoa		12,456.49	31.33	1.40	5,475	14.21	15	2.74	27.72
CML 16 Navojoa		4,097.07	66.70	1.44	3,947	14.63	15	3.80	28.32
026	Etchojoa	949.85	72.35	1.10	759	11.19	4	5.27	21.73
042	Navojoa	2,778.12	64.73	1.54	2,788	15.70	10	3.59	30.30
071	Benito Juárez	369.10	67.04	1.61	400	16.37	1	2.50	32.14
CML 17 Huatabampo		1,933.20	45.81	1.38	1,219	13.95	-	-	27.58
033	Huatabampo	1,933.20	45.81	1.38	1,219	13.95	-	-	27.58
CML 18 Álamos		6,426.22	4.43	1.09	309	11.00	-	-	22.10
003	Álamos	6,426.22	4.43	1.09	309	11.00	-	-	22.10
Jurisdicción Sanitaria VI - San Luis Río Color.		18,729.32	15.90	1.75	5,231	17.77	16	3.06	33.00
CML 05 San Luis Río Colorado		8,910.37	23.28	1.82	3,788	18.47	11	2.90	34.48
055	San Luis Río Colorado	8,910.37	23.28	1.82	3,788	18.47	11	2.90	34.48
CML 06 Puerto Peñasco		9,818.95	9.20	1.59	1,443	16.15	5	3.47	29.66
048	Puerto Peñasco	6,163.03	11.55	1.73	1,235	17.54	4	3.24	32.29
070	General Plutarco Elías Calles	3,655.92	5.23	1.08	208	11.00	1	4.81	19.98

a) Tasa por 1,000 habitantes, b) Tasa por 1,000 NVR, c) La densidad de la población corresponde a datos del año 2019, d) Tasa por 1,000 mujeres en edad fértil

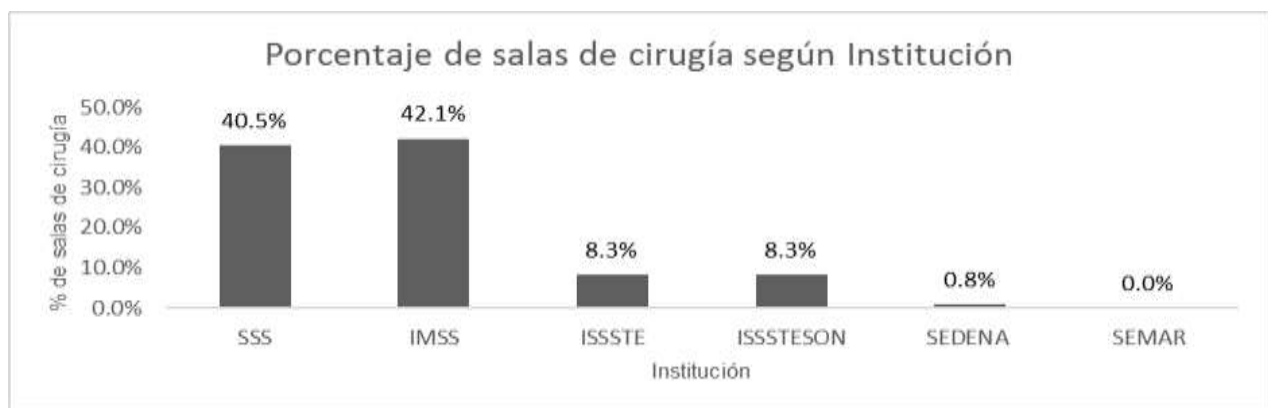
Fuente:

Secretaría de Salud. Dirección General de Información en Salud (DGIS). :: PROYECCIONES DE POBLACIÓN POR CONDICIÓN DE DERECHOHABIENCIA. Estimaciones de la DGIS con base en las proyecciones generadas por el CONAPO (2018), además de la información de los Censos de Población y Vivienda, La Encuesta InterCensal, El Padrón General de Salud y las ENSANUT.

Instituto Nacional de Estadística y Geografía (INEGI), Base de Datos Nacimientos Registrados y Defunciones, 2019.

Capítulo II - Recursos materiales públicos

Recursos Materiales



Cuadro 2.1
Resumen de consultorios y camas
2020

INSTITUCIÓN	Número de Unidades Médicas	TOTAL	CONSULTORIOS							CAMAS CENSABLES						Camas No Censables
			General y/o Familiar	Cirugía	Gineco obstetricia	Medicina Interna	Pediatría	Odontología	Otros	TOTAL	Cirugía	Gineco obstetricia	Medicina Interna	Pediatría	Otras	
Sector Salud	441	2,051	897	83	79	77	66	132	717	2,893	712	468	777	423	513	1,835
Servicios de Salud de Sonora (SSS)	273	992	481	22	30	21	26	69	343	1,043	154	202	204	103	380	680
Seguridad Social	168	1,059	416	61	49	56	40	63	374	1,850	558	266	573	320	133	1,155
IMSS	79	722	241	41	31	36	18	37	318	1,461	465	207	458	246	85	945
ISSSTE	39	149	77	9	8	10	9	8	28	178	59	24	64	31	-	86
ISSSTESON	47	168	96	10	8	9	11	16	18	179	34	34	51	42	18	112
SEDENA	1	11	1	1	1	1	1	1	5	24	-	-	-	-	24	6
SEMAR	2	9	1	-	1	-	1	1	5	8	-	1	-	1	6	6

Fuente: SSS, Subsistema de Información de Equipamiento, Recursos Humanos e Infraestructura para la Salud (SINERHIAS) e Instituciones del Sector Salud, 2020.

Cuadro 2.1.1
Resumen de otros recursos materiales
2020

INSTITUCIÓN	OTROS RECURSOS MATERIALES							
	Cirugía	Expulsión	Urgencias	Cuidados Intensivos	Banco de Sangre	Laboratorio de Análisis Clínicos	Ambulancia	Farmacia
Sector Salud	121	42	47	27	16	67	203	356
Servicios de Salud de Sonora	49	21	22	3	9	24	90	146
Seguridad Social	72	21	25	24	7	43	113	210
IMSS	51	11	13	13	3	25	69	76
ISSSTE	10	6	6	5	2	7	23	39
ISSSTESON	10	3	4	6	2	9	17	93
SEDENA	1	1	1	-	-	1	2	1
SEMAR	-	-	1	-	-	1	2	1

Fuente: SSS, Subsistema de Información de Equipamiento, Recursos Humanos e Infraestructura para la Salud (SINERHIAS) e Instituciones del Sector Salud, 2020.

Cuadro 2.2

Consultorios y camas de los Servicios de Salud de Sonora, según Jurisdicción Sanitaria, Coordinación Médica Local y Municipio 2020

CLAVE	MUNICIPIO	Número de Unidades Médicas	TOTAL	CONSULTORIOS								CAMAS CENSABLES						Camas No Censables
				General y/o Fam.	Cirugía	Gineco obstetricia	Medicina Interna	Pediatría	Odontología	Otros	TOTAL	Cirugía	Gineco obstetricia	Medicina Interna	Pediatría	Otras		
26 Estado de Sonora		273	992	481	22	30	21	26	69	343	1,043	154	202	204	103	380	680	
Jurisdicción Sanitaria I - Hermosillo		82	401	138	9	12	7	11	28	196	485	48	54	60	7	316	240	
CML 01 Hermosillo		52	340	94	8	10	6	9	23	190	455	46	48	57	-	304	208	
020	Carbó	1	3	2	-	-	-	-	1	-	-	-	-	-	-	-	1	
021	Colorada, La	2	4	4	-	-	-	-	-	-	-	-	-	-	-	-	5	
030	Hermosillo	36	313	69	8	10	6	9	21	190	455	46	48	57	-	304	200	
037	Mazatán	1	2	1	-	-	-	-	1	-	-	-	-	-	-	-	-	
044	Onavas	1	1	1	-	-	-	-	-	-	-	-	-	-	-	-	-	
054	San Javier	1	1	1	-	-	-	-	-	-	-	-	-	-	-	-	-	
056	San Miguel de Horcasitas	2	6	6	-	-	-	-	-	-	-	-	-	-	-	-	1	
057	San Pedro de la Cueva	1	2	2	-	-	-	-	-	-	-	-	-	-	-	-	-	
061	Soyopa	4	5	5	-	-	-	-	-	-	-	-	-	-	-	-	1	
062	Suaqui Grande	1	1	1	-	-	-	-	-	-	-	-	-	-	-	-	-	
068	Villa Pesqueira	2	2	2	-	-	-	-	-	-	-	-	-	-	-	-	-	
CML 02 Ures		12	24	19	-	1	-	1	2	1	15	-	3	-	3	9	4	
001	Aconchi	1	2	2	-	-	-	-	-	-	-	-	-	-	-	-	-	
013	Banámichi	1	2	1	-	-	-	-	1	-	-	-	-	-	-	-	-	
014	Baviácora	2	3	3	-	-	-	-	-	-	-	-	-	-	-	-	-	
034	Huépac	1	1	1	-	-	-	-	-	-	-	-	-	-	-	-	-	
045	Opodepe	2	3	3	-	-	-	-	-	-	-	-	-	-	-	-	-	
050	Rayón	1	1	1	-	-	-	-	-	-	-	-	-	-	-	-	-	
053	San Felipe de Jesús	1	1	1	-	-	-	-	-	-	-	-	-	-	-	-	-	
066	Ures	3	11	7	-	1	-	1	1	1	15	-	3	-	3	9	4	
CML 03 Sahuaripa		4	9	8	-	-	-	-	1	-	-	-	-	-	-	-	2	
005	Arivechi	2	3	3	-	-	-	-	-	-	-	-	-	-	-	-	-	
009	Bacanora	1	2	2	-	-	-	-	-	-	-	-	-	-	-	-	-	
052	Sahuaripa	1	4	3	-	-	-	-	1	-	-	-	-	-	-	-	2	
CML 04 Moctezuma		14	28	17	1	1	1	1	2	5	15	2	3	3	4	3	26	
008	Bacadéhuachi	1	1	1	-	-	-	-	-	-	-	-	-	-	-	-	1	
023	Cumpas	3	5	4	-	-	-	-	1	-	-	-	-	-	-	-	5	
024	Divisaderos	1	1	1	-	-	-	-	-	-	-	-	-	-	-	-	1	
028	Granados	1	1	1	-	-	-	-	-	-	-	-	-	-	-	-	-	
032	Huásabas	1	1	1	-	-	-	-	-	-	-	-	-	-	-	-	1	
038	Moctezuma	1	12	2	1	1	1	1	1	5	15	2	3	3	4	3	12	
040	Nácori Chico	2	2	2	-	-	-	-	-	-	-	-	-	-	-	-	2	
041	Nacoziari de García	1	2	2	-	-	-	-	-	-	-	-	-	-	-	-	1	
063	Tepache	1	1	1	-	-	-	-	-	-	-	-	-	-	-	-	1	
067	Villa Hidalgo	2	2	2	-	-	-	-	-	-	-	-	-	-	-	-	2	
Jurisdicción Sanitaria II - Caborca		18	49	25	1	1	2	1	4	15	34	6	12	6	6	4	34	
CML 07 Caborca		18	49	25	1	1	2	1	4	15	34	6	12	6	6	4	34	
004	Altar	1	3	2	-	-	-	-	1	-	-	-	-	-	-	-	2	
007	Atil	1	1	1	-	-	-	-	-	-	-	-	-	-	-	-	-	
017	Caborca	8	35	12	1	1	2	1	3	15	34	6	12	6	6	4	27	
046	Oquitoa	1	1	1	-	-	-	-	-	-	-	-	-	-	-	-	-	
047	Pitiquito	4	5	5	-	-	-	-	-	-	-	-	-	-	-	-	5	
060	Sáric	2	2	2	-	-	-	-	-	-	-	-	-	-	-	-	-	
065	Tubutama	1	2	2	-	-	-	-	-	-	-	-	-	-	-	-	-	
Jurisdicción Sanitaria III - Santa Ana		41	142	63	5	6	5	6	8	49	146	34	34	34	26	18	114	
CML 08 Santa Ana		7	18	11	1	1	1	1	1	2	-	-	-	-	-	-	10	
016	Benjamín Hill	1	3	3	-	-	-	-	-	-	-	-	-	-	-	-	-	
058	Santa Ana	4	14	7	1	1	1	1	1	2	-	-	-	-	-	-	10	
064	Trincheras	2	1	1	-	-	-	-	-	-	-	-	-	-	-	-	-	
CML 09 Magdalena		4	20	10	1	1	1	1	1	5	24	5	5	6	5	3	19	
022	Cucurpe	1	1	1	-	-	-	-	-	-	-	-	-	-	-	-	-	
035	Imuris	1	5	5	-	-	-	-	-	-	-	-	-	-	-	-	-	
036	Magdalena	2	14	4	1	1	1	1	1	5	24	5	5	6	5	3	19	
CML 10 Nogales		8	39	9	1	1	1	1	2	24	63	16	16	16	10	5	39	
043	Nogales	8	39	9	1	1	1	1	2	24	63	16	16	16	10	5	39	
CML 11 Cananea		10	31	16	1	2	2	2	3	5	30	8	4	8	4	6	22	
006	Arizpe	3	5	4	-	-	-	-	1	-	-	-	-	-	-	-	-	
011	Bacoachi	2	2	2	-	-	-	-	-	-	-	-	-	-	-	-	-	
019	Cananea	4	23	9	1	2	2	2	2	5	30	8	4	8	4	6	22	
059	Santa Cruz	1	1	1	-	-	-	-	-	-	-	-	-	-	-	-	-	
CML 12 Agua Prieta		12	34	17	1	1	-	1	1	13	29	5	9	4	7	4	24	
002	Agua Prieta	4	22	5	1	1	-	1	1	13	29	5	9	4	7	4	24	
010	Bacerac	1	2	2	-	-	-	-	-	-	-	-	-	-	-	-	-	
015	Bavispe	2	2	2	-	-	-	-	-	-	-	-	-	-	-	-	-	
027	Fronteras	2	4	4	-	-	-	-	-	-	-	-	-	-	-	-	-	
031	Huachinera	2	2	2	-	-	-	-	-	-	-	-	-	-	-	-	-	
039	Naco	1	2	2	-	-	-	-	-	-	-	-	-	-	-	-	-	
Jurisdicción Sanitaria IV - Obregón		47	194	112	3	6	3	4	16	50	193	33	53	65	32	10	191	
CML 13 Guaymas		10	55	39	1	1	1	1	3	9	37	6	9	6	6	10	52	
025	Empalme	3	11	10	-	-	-	-	1	-	-	-	-	-	-	-	1	
029	Guaymas	7	44	29	1	1	1	1	2	9	37	6	9	6	6	10	51	
CML 15 Obregón		37	139	73	2	5	2	3	13	41	156	27	44	59	26	-	139	
012	Bácum	4	10	7	-	-	-	-	3	-	-	-	-	-	-	-	2	
018	Cajeme	24	105	44	2	5	2	3	8	41	156	27	44	59	26	-	122	
049	Quiriego	3	6	5	-	-	-	-	1	-	-	-	-	-	-	-	6	
051	Rosario	2	6	6	-	-	-	-	-	-	-	-	-	-	-	-	-	
069	Yécora	3	6	6	-	-	-	-	-	-	-	-	-	-	-	-	5	
072	San Ignacio Río Muerto	1	6	5	-	-	-	-	1	-	-	-	-	-	-	-	4	
Jurisdicción Sanitaria V - Navojoa		75	160	123	2	3	2	2	10	18	126	19	26	26	25	3		

Cuadro 2.2

Consultorios y camas de los Servicios de Salud de Sonora, según Jurisdicción Sanitaria, Coordinación Médica Local y Municipio 2020

CLAVE	MUNICIPIO	Número de Unidades Médicas	CONSULTORIOS								CAMAS CENSABLES					Camas No Censables	
			TOTAL	General y/o Fam.	Cirugía	Gineco obstetricia	Medicina Interna	Pediatría	Odontología	Otros	TOTAL	Cirugía	Gineco obstetricia	Medicina Interna	Pediatría		Otras
	CML 16 Navojoa	38	94	71	1	1	1	1	7	12	63	7	12	14	9	21	28
026	Etchojoa	12	24	22	-	-	-	-	2	-	-	-	-	-	-	-	1
042	Navojoa	23	62	42	1	1	1	1	4	12	63	7	12	14	9	21	27
071	Benito Juárez	3	8	7	-	-	-	-	1	-	-	-	-	-	-	-	-
	CML 17 Huatabampo	19	36	27	1	1	1	1	2	3	34	6	8	6	6	8	16
033	Huatabampo	19	36	27	1	1	1	1	2	3	34	6	8	6	6	8	16
	CML 18 Alamos	18	30	25	-	1	-	-	1	3	29	6	6	6	10	1	13
003	Alamos	18	30	25	-	1	-	-	1	3	29	6	6	6	10	1	13
	Jurisdicción Sanitaria VI - San Luis Río Colorado	10	46	20	2	2	2	2	3	15	59	14	23	13	7	2	44
	CML 05 San Luis Río Colorado	6	30	13	1	1	1	1	1	12	42	12	15	8	5	2	26
055	San Luis Río Colorado	6	30	13	1	1	1	1	1	12	42	12	15	8	5	2	26
	CML 06 Puerto Peñasco	4	16	7	1	1	1	1	2	3	17	2	8	5	2	-	18
048	Puerto Peñasco	3	12	4	1	1	1	1	1	3	17	2	8	5	2	-	12
070	General Plutarco Elías Calles	1	4	3	-	-	-	-	1	-	-	-	-	-	-	-	6

Fuente: Subsistema de Información de Equipamiento, Recursos Humanos e Infraestructura para la Salud (SINERHIAS), 2020.

Cuadro 2.3

Otros recursos materiales de los Servicios de Salud de Sonora, según Jurisdicción Sanitaria, Coordinación Médica Local y Municipio 2020

CLAVE	MUNICIPIO	OTROS RECURSOS MATERIALES							
		Cirugía	Expulsión	Urgencias	Cuidados Intensivos	Banco de Sangre	Laboratorio de Análisis Clínicos	Ambulancia	Farmacia
26	Estado de Sonora	49	21	22	3	9	24	90	146
Jurisdicción Sanitaria I - Hermosillo		17	4	7	2	1	8	38	33
CML 01 Hermosillo		15	2	4	2	1	4	26	20
020	Carbó	-	-	-	-	-	-	1	-
021	Colorada, La	-	-	-	-	-	-	2	-
030	Hermosillo	15	2	4	2	1	4	13	20
037	Mazatán	-	-	-	-	-	-	1	-
044	Onavas	-	-	-	-	-	-	1	-
054	San Javier	-	-	-	-	-	-	1	-
056	San Miguel de Horcasitas	-	-	-	-	-	-	1	-
057	San Pedro de la Cueva	-	-	-	-	-	-	1	-
061	Soyopa	-	-	-	-	-	-	2	-
062	Suaqui Grande	-	-	-	-	-	-	1	-
068	Villa Pesqueira	-	-	-	-	-	-	2	-
CML 02 Ures		1	1	1	-	-	1	11	1
001	Aconchi	-	-	-	-	-	-	1	-
013	Banámichi	-	-	-	-	-	-	1	-
014	Baviácora	-	-	-	-	-	-	-	-
034	Huépac	-	-	-	-	-	-	1	-
045	Opodepe	-	-	-	-	-	-	2	-
050	Rayón	-	-	-	-	-	-	1	-
053	San Felipe de Jesús	-	-	-	-	-	-	1	-
066	Ures	1	1	1	-	-	1	4	1
CML 03 Sahuaripa		-	-	-	-	-	1	-	-
005	Arivechi	-	-	-	-	-	-	-	-
009	Bacanora	-	-	-	-	-	-	-	-
052	Sahuaripa	-	-	-	-	-	1	-	-
CML 04 Moctezuma		1	1	2	-	-	2	1	12
008	Bacadéhuachi	-	-	-	-	-	-	-	1
023	Cumpas	-	-	1	-	-	1	-	2
024	Divisaderos	-	-	-	-	-	-	-	1
028	Granados	-	-	-	-	-	-	-	1
032	Huásabas	-	-	-	-	-	-	-	1
038	Moctezuma	1	1	1	-	-	1	1	1
040	Nácori Chico	-	-	-	-	-	-	-	2
041	Nacozari de García	-	-	-	-	-	-	-	1
063	Tepache	-	-	-	-	-	-	-	1
067	Villa Hidalgo	-	-	-	-	-	-	-	1
Jurisdicción Sanitaria II - Caborca		4	2	1	-	1	2	7	14
CML 07 Caborca		4	2	1	-	1	2	7	14
004	Altar	-	1	-	-	-	1	-	1
007	Atil	-	-	-	-	-	-	1	1
017	Caborca	4	1	1	-	1	1	4	6
046	Oquitoa	-	-	-	-	-	-	-	1
047	Pitiquito	-	-	-	-	-	-	2	2
060	Sáric	-	-	-	-	-	-	-	2
065	Tubutama	-	-	-	-	-	-	-	1
Jurisdicción Sanitaria III - Santa Ana		9	6	6	-	2	6	16	8
CML 08 Santa Ana		-	1	1	-	-	1	1	1
016	Benjamín Hill	-	-	-	-	-	-	-	-
058	Santa Ana	-	1	1	-	-	1	-	1
064	Trincheras	-	-	-	-	-	-	1	-
CML 09 Magdalena		2	1	1	-	-	1	2	1
022	Cucurpe	-	-	-	-	-	-	-	-
035	Imuris	-	-	-	-	-	-	-	-
036	Magdalena	2	1	1	-	-	1	2	1
CML 10 Nogales		3	1	1	-	1	1	4	1
043	Nogales	3	1	1	-	1	1	4	1
CML 11 Cananea		2	2	2	-	-	2	3	3
006	Arizpe	-	-	-	-	-	-	-	-
011	Bacoachi	-	-	-	-	-	-	-	-
019	Cananea	2	2	2	-	-	2	3	3

Cuadro 2.3

Otros recursos materiales de los Servicios de Salud de Sonora, según Jurisdicción Sanitaria, Coordinación Médica Local y Municipio 2020

CLAVE	MUNICIPIO	OTROS RECURSOS MATERIALES								
		SALAS DE				Banco de	Laboratorio de	Ambulancia	Farmacia	
		Cirugía	Expulsión	Urgencias	Cuidados Intensivos	Sangre	Análisis Clínicos			
059	Santa Cruz	-	-	-	-	-	-	-	-	-
	CML 12 Agua Prieta	2	1	1	-	1	1	6	2	
002	Agua Prieta	2	1	1	-	1	1	2	1	
010	Bacerac	-	-	-	-	-	-	-	-	
015	Bavispe	-	-	-	-	-	-	-	-	
027	Fronteras	-	-	-	-	-	-	2	-	
031	Huachinera	-	-	-	-	-	-	1	-	
039	Naco	-	-	-	-	-	-	1	1	
Jurisdicción Sanitaria IV - Obregón		9	3	2	1	1	3	15	40	
	CML 13 Guaymas	2	1	1	-	-	1	4	10	
025	Empalme	-	-	-	-	-	-	-	4	
029	Guaymas	2	1	1	-	-	1	4	6	
	CML 15 Obregón	7	2	1	1	1	2	11	30	
012	Bácum	-	-	-	-	-	-	-	4	
018	Cajeme	7	2	1	1	1	2	4	17	
049	Quiriego	-	-	-	-	-	-	2	3	
051	Rosario	-	-	-	-	-	-	3	2	
069	Yécora	-	-	-	-	-	-	2	3	
072	San Ignacio Río Muerto	-	-	-	-	-	-	-	1	
Jurisdicción Sanitaria V - Navojoa		7	3	3	-	2	3	7	45	
	CML 16 Navojoa	3	1	1	-	1	1	4	31	
026	Etchojoa	-	-	-	-	-	-	1	12	
042	Navojoa	3	1	1	-	1	1	3	16	
071	Benito Juárez	-	-	-	-	-	-	-	3	
	CML 17 Huatabampo	3	1	1	-	1	1	1	2	
033	Huatabampo	3	1	1	-	1	1	1	2	
	CML 18 Alamos	1	1	1	-	-	1	2	12	
003	Alamos	1	1	1	-	-	1	2	12	
Jurisdicción Sanitaria VI - San Luis Río Colorado		3	3	3	-	2	2	7	6	
	CML 05 San Luis Río Colorado	2	1	1	-	1	1	2	3	
055	San Luis Río Colorado	2	1	1	-	1	1	2	3	
	CML 06 Puerto Peñasco	1	2	2	-	1	1	5	3	
048	Puerto Peñasco	1	1	1	-	1	1	1	2	
070	General Plutarco Elías Calles	-	1	1	-	-	-	4	1	

Fuente: Subsistema de Información de Equipamiento, Recursos Humanos e Infraestructura para la Salud (SINERHIAS), 2020.

Cuadro 2.4
Consultorios y camas de la Seguridad Social, según Municipio
2020

CLAVE	MUNICIPIO	CONSULTORIOS								CAMAS CENSABLES						
		TOTAL	General y/o Fam.	Cirugía	Gineco obstetricia	Medicina Interna	Pediatría	Odontología	Otros	TOTAL	Cirugía	Gineco obstetricia	Medicina Interna	Pediatría	Otros	Camas No Censables
	Seguridad Social	1,059	416	61	49	56	40	63	374	1,850	558	266	573	320	133	1,155
	IMSS	722	241	41	31	36	18	37	318	1,461	465	207	458	246	85	945
001	Aconchi	2	1	-	-	-	-	-	1	-	-	-	-	-	-	-
002	Agua Prieta	14	6	1	1	1	1	1	3	41	8	5	13	2	-	13
003	Alamos	2	1	-	-	-	-	-	1	-	-	-	-	-	-	-
004	Altar	1	1	-	-	-	-	-	-	-	-	-	-	-	-	-
005	Arivechi	-	-	-	-	-	-	-	-	-	-	-	-	-	-	-
006	Arizpe	-	-	-	-	-	-	-	-	-	-	-	-	-	-	-
007	Atil	-	-	-	-	-	-	-	-	-	-	-	-	-	-	-
008	Bacadéhuachi	-	-	-	-	-	-	-	-	-	-	-	-	-	-	-
009	Bacanora	-	-	-	-	-	-	-	-	-	-	-	-	-	-	-
010	Bacerac	-	-	-	-	-	-	-	-	-	-	-	-	-	-	-
011	Bacoachi	-	-	-	-	-	-	-	-	-	-	-	-	-	-	-
012	Bácum	10	7	-	-	-	-	1	2	4	-	-	-	-	-	4
013	Banámichi	-	-	-	-	-	-	-	-	-	-	-	-	-	-	-
014	Baviácora	-	-	-	-	-	-	-	-	-	-	-	-	-	-	-
015	Bavispe	-	-	-	-	-	-	-	-	-	-	-	-	-	-	-
016	Benjamín Hill	3	1	-	-	-	-	1	1	8	-	-	4	1	-	3
017	Caborca	17	5	1	1	1	1	1	7	48	8	8	8	2	-	22
018	Cajeme	158	49	23	8	20	2	8	48	630	156	31	151	65	-	227
019	Cananea	3	2	-	-	-	-	-	1	-	-	-	-	-	-	-
020	Carbó	-	-	-	-	-	-	-	-	-	-	-	-	-	-	-
021	Colorada, La	-	-	-	-	-	-	-	-	-	-	-	-	-	-	-
022	Cucurpe	-	-	-	-	-	-	-	-	-	-	-	-	-	-	-
023	Cumpas	2	1	-	-	-	-	-	1	-	-	-	-	-	-	-
024	Divisaderos	-	-	-	-	-	-	-	-	-	-	-	-	-	-	-
025	Empalme	17	6	1	1	1	-	1	7	33	2	4	6	2	2	17
026	Etchojoa	8	5	-	-	-	-	-	3	-	-	-	-	-	-	-
027	Fronteras	2	1	-	-	-	-	-	1	-	-	-	-	-	-	-
028	Granados	-	-	-	-	-	-	-	-	-	-	-	-	-	-	-
029	Guaymas	47	19	1	2	1	1	2	21	138	30	18	33	12	-	45
030	Hermosillo	207	61	6	8	5	9	11	107	876	169	80	134	115	-	378
031	Huachinera	-	-	-	-	-	-	-	-	-	-	-	-	-	-	-
032	Huásabas	-	-	-	-	-	-	-	-	-	-	-	-	-	-	-
033	Huatabampo	17	8	1	1	-	1	1	5	48	8	5	8	3	-	24
034	Huépac	-	-	-	-	-	-	-	-	-	-	-	-	-	-	-
035	Imuris	-	-	-	-	-	-	-	-	-	-	-	-	-	-	-
036	Magdalena de Kino	4	3	-	-	-	-	1	-	-	-	-	-	-	-	-
037	Mazatán	-	-	-	-	-	-	-	-	-	-	-	-	-	-	-
038	Moctezuma	2	1	-	-	-	-	-	1	-	-	-	-	-	-	-
039	Naco	2	1	-	-	-	-	-	1	-	-	-	-	-	-	-
040	Nácori Chico	-	-	-	-	-	-	-	-	-	-	-	-	-	-	-
041	Nacozari de García	12	2	1	1	1	1	1	5	39	8	4	4	2	-	21

Cuadro 2.4
Consultorios y camas de la Seguridad Social, según Municipio
2020

CLAVE	MUNICIPIO	TOTAL	CONSULTORIOS							CAMAS CENSABLES					Camas No Censables	
			General y/o Fam.	Cirugía	Gineco obstetricia	Medicina Interna	Pediatría	Odontología	Otros	TOTAL	Cirugía	Gineco obstetricia	Medicina Interna	Pediatría		Otros
032	Huásabas	1	1	-	-	-	-	-	-	-	-	-	-	-	-	-
033	Huatabampo	3	3	-	-	-	-	-	-	-	-	-	-	-	-	-
034	Huépac	1	1	-	-	-	-	-	-	-	-	-	-	-	-	-
035	Imuris	1	1	-	-	-	-	-	-	-	-	-	-	-	-	-
036	Magdalena de Kino	2	2	-	-	-	-	-	-	-	-	-	-	-	-	-
037	Mazatán	-	-	-	-	-	-	-	-	-	-	-	-	-	-	-
038	Moctezuma	1	1	-	-	-	-	-	-	-	-	-	-	-	-	-
039	Naco	1	1	-	-	-	-	-	-	-	-	-	-	-	-	-
040	Nácori Chico	-	-	-	-	-	-	-	-	-	-	-	-	-	-	-
041	Nacozari de García	1	1	-	-	-	-	-	-	-	-	-	-	-	-	-
042	Navjoa	5	4	-	-	-	-	1	-	-	-	-	-	-	-	-
043	Nogales	11	3	1	1	1	1	1	3	18	-	-	-	4	14	12
044	Onavas	-	-	-	-	-	-	-	-	-	-	-	-	-	-	-
045	Opodepe	-	-	-	-	-	-	-	-	-	-	-	-	-	-	-
046	Oquitoa	-	-	-	-	-	-	-	-	-	-	-	-	-	-	-
047	Pitiquito	-	-	-	-	-	-	-	-	-	-	-	-	-	-	-
048	Puerto Peñasco	2	2	-	-	-	-	-	-	-	-	-	-	-	-	-
049	Quiriego	-	-	-	-	-	-	-	-	-	-	-	-	-	-	-
050	Rayón	-	-	-	-	-	-	-	-	-	-	-	-	-	-	-
051	Rosario	-	-	-	-	-	-	-	-	-	-	-	-	-	-	-
052	Sahuaripa	1	1	-	-	-	-	-	-	-	-	-	-	-	-	-
053	San Felipe de Jesús	-	-	-	-	-	-	-	-	-	-	-	-	-	-	-
054	San Javier	-	-	-	-	-	-	-	-	-	-	-	-	-	-	-
055	San Luis Río Colorado	12	7	1	-	1	1	-	2	-	-	-	-	-	-	-
056	San Miguel de H.	-	-	-	-	-	-	-	-	-	-	-	-	-	-	-
057	San Pedro de la Cueva	-	-	-	-	-	-	-	-	-	-	-	-	-	-	-
058	Santa Ana	1	1	-	-	-	-	-	-	-	-	-	-	-	-	-
059	Santa Cruz	-	-	-	-	-	-	-	-	-	-	-	-	-	-	-
060	Sáric	-	-	-	-	-	-	-	-	-	-	-	-	-	-	-
061	Soyopa	-	-	-	-	-	-	-	-	-	-	-	-	-	-	-
062	Suaqui Grande	-	-	-	-	-	-	-	-	-	-	-	-	-	-	-
063	Tepache	-	-	-	-	-	-	-	-	-	-	-	-	-	-	-
064	Trincheras	-	-	-	-	-	-	-	-	-	-	-	-	-	-	-
065	Tubutama	-	-	-	-	-	-	-	-	-	-	-	-	-	-	-
066	Ures	2	1	-	1	-	-	-	-	-	-	-	-	-	-	-
067	Villa Hidalgo	-	-	-	-	-	-	-	-	-	-	-	-	-	-	-
068	Villa Pesqueira	-	-	-	-	-	-	-	-	-	-	-	-	-	-	-
069	Yécora	-	-	-	-	-	-	-	-	-	-	-	-	-	-	-
070	Plutarco Elías Calles	1	1	-	-	-	-	-	-	-	-	-	-	-	-	-
071	Benito Juárez	1	1	-	-	-	-	-	-	-	-	-	-	-	-	-
072	San Ignacio Río M.	1	1	-	-	-	-	-	-	-	-	-	-	-	-	-
	SEDENA	11	1	1	1	1	1	1	5	24	-	-	-	-	24	6
030	Hermosillo	11	1	1	1	1	1	1	5	24	-	-	-	-	24	6
	SEMAR	9	1	-	1	-	1	1	5	8	-	1	-	1	6	6

Cuadro 2.4

**Consultorios y camas de la Seguridad Social, según Municipio
2020**

CLAVE	MUNICIPIO	TOTAL	CONSULTORIOS							CAMAS CENSABLES						
			General y/o Fam.	Cirugía	Gineco obstetricia	Medicina Interna	Pediatría	Odontología	Otros	TOTAL	Cirugía	Gineco obstetricia	Medicina Interna	Pediatría	Otros	Camas No Censables
029	Guaymas	-	-	-	-	-	-	-	-	-	-	-	-	-	-	-
048	Puerto Peñasco	9	1	-	1	-	1	1	5	8	-	1	-	1	6	6

Fuente: Instituciones del Sector Salud, 2020

Cuadro 2.5

Otros recursos materiales de la Seguridad Social, según Municipio

2020

CLAVE	MUNICIPIO	OTROS RECURSOS MATERIALES														
		Incubad oras	Cirugía	Expulsión	SALAS DE Urgencias	Cuidados Intensivos	Hidrat. Oral	Banco de Sangre	Laboratorio de Análisis Clínicos	Equipo de Rx	Unidad Dental	Rayos X Dental	Electrocardi ógrafo	Ambulancia	Farmacia	Aula de enseñanza
26	Estado de Sonora	93	72	21	25	24	15	7	43	83	14	21	73	113	210	42
	IMSS	62	51	11	13	13	9	3	25	52	-	9	54	69	76	35
001	Aconchi	-	-	-	-	-	-	-	-	-	-	-	-	-	1	-
002	Agua Prieta	-	1	-	1	-	-	1	1	2	-	-	1	4	1	1
003	Alamos	-	-	-	-	-	-	-	-	-	-	-	-	2	1	-
004	Altar	-	-	-	-	-	-	-	-	-	-	-	-	-	1	-
005	Arivechi	-	-	-	-	-	-	-	-	-	-	-	-	-	-	-
006	Arizpe	-	-	-	-	-	-	-	-	-	-	-	-	-	-	-
007	Atil	-	-	-	-	-	-	-	-	-	-	-	-	-	-	-
008	Bacadéhuachi	-	-	-	-	-	-	-	-	-	-	-	-	-	-	-
009	Bacanora	-	-	-	-	-	-	-	-	-	-	-	-	-	-	-
010	Bacerac	-	-	-	-	-	-	-	-	-	-	-	-	-	-	-
011	Bacoachi	-	-	-	-	-	-	-	-	-	-	-	-	-	-	-
012	Bácum	-	-	-	-	-	-	-	-	-	-	-	-	-	5	-
013	Banámichi	-	-	-	-	-	-	-	-	-	-	-	-	-	-	-
014	Baviácora	-	-	-	-	-	-	-	-	-	-	-	-	-	-	-
015	Bavispe	-	-	-	-	-	-	-	-	1	-	-	-	-	-	-
016	Benjamín Hill	-	-	-	-	-	-	-	1	1	-	-	-	2	1	-
017	Caborca	-	1	-	1	-	-	-	2	2	-	-	2	3	3	2
018	Cajeme	24	14	-	1	5	-	1	3	14	-	1	20	11	10	15
019	Cananea	-	-	-	-	-	-	-	1	-	-	-	-	1	1	-
020	Carbó	-	-	-	-	-	-	-	-	-	-	-	-	-	-	-
021	Colorada, La	-	-	-	-	-	-	-	-	-	-	-	-	-	-	-
022	Cucurpe	-	-	-	-	-	-	-	-	-	-	-	-	-	-	-
023	Cumpas	-	-	-	-	-	-	-	-	-	-	-	-	-	1	-
024	Divisaderos	-	-	-	-	-	-	-	-	-	-	-	-	-	-	-
025	Empalme	1	2	1	1	-	-	-	1	1	-	1	2	4	1	-
026	Etchojoa	-	-	-	-	-	-	-	-	-	-	-	-	3	3	-
027	Fronteras	-	-	-	-	-	-	-	-	-	-	-	-	1	1	-
028	Granados	-	-	-	-	-	-	-	-	-	-	-	-	-	-	-
029	Guaymas	3	3	2	1	-	1	-	2	4	-	1	3	-	6	3
030	Hermosillo	27	18	-	3	6	3	-	6	13	-	1	10	14	9	9
031	Huachinera	-	-	-	-	-	-	-	-	-	-	-	-	-	-	-
032	Huásabas	-	-	-	-	-	-	-	-	-	-	-	-	-	-	-
033	Huatabampo	1	1	1	1	-	1	-	1	-	-	-	1	3	4	-
034	Huépac	-	-	-	-	-	-	-	-	-	-	-	-	-	-	-
035	Imuris	-	-	-	-	-	-	-	-	-	-	-	-	-	-	-
036	Magdalena de Kino	-	-	-	-	-	-	-	1	1	-	-	-	1	1	1
037	Mazatán	-	-	-	-	-	-	-	-	-	-	-	-	-	-	-
038	Moctezuma	-	-	-	-	-	-	-	-	-	-	-	-	-	1	-
039	Naco	-	-	-	-	-	-	-	-	-	-	-	-	-	1	-
040	Nácori Chico	-	-	-	-	-	-	-	-	-	-	-	-	-	-	-
041	Nacozari de García	-	1	-	1	-	-	-	1	1	-	1	2	4	1	-
042	Navojoa	1	3	1	1	-	-	-	-	4	-	1	1	3	7	1
043	Nogales	1	6	2	1	2	1	1	2	3	-	1	2	4	3	2
044	Onavas	-	-	-	-	-	-	-	-	-	-	-	-	-	-	-
045	Opodepe	-	-	-	-	-	-	-	-	-	-	-	-	-	-	-
046	Oquitoa	-	-	-	-	-	-	-	-	-	-	-	-	-	-	-
047	Pitiquito	-	-	1	-	-	-	-	1	1	-	1	2	1	2	-

Cuadro 2.5

Otros recursos materiales de la Seguridad Social, según Municipio

2020

CLAVE	MUNICIPIO	OTROS RECURSOS MATERIALES														
		Incubadoras	Cirugía	Expulsión	SALAS DE Urgencias	Cuidados Intensivos	Hidrat. Oral	Banco de Sangre	Laboratorio de Análisis Clínicos	Equipo de Rx	Unidad Dental	Rayos X Dental	Electrocardiógrafo	Ambulancia	Farmacia	Aula de enseñanza
050	Rayón	-	-	-	-	-	-	-	-	-	-	-	-	-	1	-
051	Rosario	-	-	-	-	-	-	-	-	-	-	-	-	-	1	-
052	Sahuaripa	-	-	-	-	-	-	-	-	-	-	-	-	-	1	-
053	San Felipe de Jesús	-	-	-	-	-	-	-	-	-	-	-	-	-	1	-
054	San Javier	-	-	-	-	-	-	-	-	-	-	-	-	-	1	-
055	San Luis Río Colorado	-	-	-	-	-	-	-	1	-	-	-	-	1	3	-
056	San Miguel de H.	-	-	-	-	-	-	-	-	-	-	-	-	-	1	-
057	San Pedro de la Cueva	-	-	-	-	-	-	-	-	-	-	-	-	-	1	-
058	Santa Ana	-	-	-	-	-	-	-	-	-	-	-	-	-	1	-
059	Santa Cruz	-	-	-	-	-	-	-	-	-	-	-	-	-	1	-
060	Sáric	-	-	-	-	-	-	-	-	-	-	-	-	-	1	-
061	Soyopa	-	-	-	-	-	-	-	-	-	-	-	-	-	2	-
062	Suaqui Grande	-	-	-	-	-	-	-	-	-	-	-	-	-	1	-
063	Tepache	-	-	-	-	-	-	-	-	-	-	-	-	-	1	-
064	Trincheras	-	-	-	-	-	-	-	-	-	-	-	-	-	1	-
065	Tubutama	-	-	-	-	-	-	-	-	-	-	-	-	-	1	-
066	Ures	-	-	-	-	-	-	-	-	-	-	-	-	-	2	-
067	Villa Hidalgo	-	-	-	-	-	-	-	-	-	-	-	-	-	1	-
068	Villa Pesqueira	-	-	-	-	-	-	-	-	-	-	-	-	-	1	-
069	Yécora	-	-	-	-	-	-	-	-	-	-	-	-	-	1	-
070	Plutarco Elías Calles	-	-	-	-	-	-	-	-	-	-	-	-	-	1	-
071	Benito Juárez	-	-	-	-	-	-	-	-	-	-	-	-	-	1	-
072	San Ignacio Río M.	-	-	-	-	-	-	-	-	-	-	-	-	-	1	-
	SEDENA	2	1	1	1	-	-	-	1	6	4	-	1	2	1	1
030	Hermosillo	2	1	1	1	-	-	-	1	6	4	-	1	2	1	1
	SEMAR	2	-	-	1	-	1	-	1	-	1	1	2	2	1	-
029	Guaymas	-	-	-	-	-	-	-	-	-	-	-	-	-	-	-
048	Puerto Peñasco	2	-	-	1	-	1	-	1	-	1	1	2	2	1	-

Fuente: Instituciones del Sector Salud, 2020.

Cuadro 2.6

Unidades médicas en servicio del Sistema Estatal de Salud por municipio y nivel de operación.

Al 31 de diciembre de 2020

Municipio	Total	IMSS	ISSSTE	ISSSTESON	SEDENA	SEMAR	SSS	DIF a/
Bacerac	1	-	-	-	-	-	1	-
De consulta externa	1	-	-	-	-	-	1	-
De hospitalización general	-	-	-	-	-	-	-	-
De hospitalización especializada	-	-	-	-	-	-	-	-
Bacoachi	2	-	-	-	-	-	2	-
De consulta externa	2	-	-	-	-	-	2	-
De hospitalización general	-	-	-	-	-	-	-	-
De hospitalización especializada	-	-	-	-	-	-	-	-
Bácum	9	5	-	-	-	-	4	-
De consulta externa	9	5	-	-	-	-	4	-
De hospitalización general	-	-	-	-	-	-	-	-
De hospitalización especializada	-	-	-	-	-	-	-	-
Banámichi	1	-	-	-	-	-	1	-
De consulta externa	1	-	-	-	-	-	1	-
De hospitalización general	-	-	-	-	-	-	-	-
De hospitalización especializada	-	-	-	-	-	-	-	-
Baviácora	3	-	1	-	-	-	2	-
De consulta externa	3	-	1	-	-	-	2	-
De hospitalización general	-	-	-	-	-	-	-	-
De hospitalización especializada	-	-	-	-	-	-	-	-
Bavispe	2	-	-	-	-	-	2	-
De consulta externa	2	-	-	-	-	-	2	-
De hospitalización general	-	-	-	-	-	-	-	-
De hospitalización especializada	-	-	-	-	-	-	-	-
Benito Juárez	6	1	1	1	-	-	3	-
De consulta externa	6	1	1	1	-	-	3	-
De hospitalización general	-	-	-	-	-	-	-	-
De hospitalización especializada	-	-	-	-	-	-	-	-
Benjamín Hill	3	1	-	1	-	-	1	-
De consulta externa	3	1	-	1	-	-	1	-
De hospitalización general	-	-	-	-	-	-	-	-
De hospitalización especializada	-	-	-	-	-	-	-	-
Caborca	14	3	1	2	-	-	8	-
De consulta externa	12	2	1	2	-	-	7	-
De hospitalización general	2	1	-	-	-	-	1	-
De hospitalización especializada	-	-	-	-	-	-	-	-
Cajeme	43	10	4	4	-	-	24	1
De consulta externa	38	8	3	3	-	-	23	1
De hospitalización general	3	1	1	-	-	-	1	-
De hospitalización especializada	2	1	-	1	-	-	-	-

Cuadro 2.6

Unidades médicas en servicio del Sistema Estatal de Salud por municipio y nivel de operación.

Al 31 de diciembre de 2020

Municipio	Total	IMSS	ISSSTE	ISSSTESON	SEDENA	SEMAR	SSS	DIF a/
Villa Hidalgo	2	-	-	-	-	-	2	-
De consulta externa	2	-	-	-	-	-	2	-
De hospitalización general	-	-	-	-	-	-	-	-
De hospitalización especializada	-	-	-	-	-	-	-	-
Villa Pesqueira	2	-	-	-	-	-	2	-
De consulta externa	2	-	-	-	-	-	2	-
De hospitalización general	-	-	-	-	-	-	-	-
De hospitalización especializada	-	-	-	-	-	-	-	-
Yécora	3	-	-	-	-	-	3	-
De consulta externa	3	-	-	-	-	-	3	-
De hospitalización general	-	-	-	-	-	-	-	-
De hospitalización especializada	-	-	-	-	-	-	-	-

a/ Comprende unidades de rehabilitación básica y el Centro de Rehabilitación y Educación Especial (CREE), ubicado en Hermosillo.

Fuente: Servicios de Salud de Sonora (SSS). Dirección General de Planeación y Desarrollo (Catálogo de Claves Únicas de Establecimientos de Salud (CLUES)) e Instituciones del Sector Salud, 2020.

Cuadro 2.7

**Casas y técnicas en salud coordinadas por los Servicios de Salud de Sonora, según municipio
2020**

Municipio	Casas de Salud	Técnicas en Salud a/
Estado de Sonora	291	440
001 Aconchi	1	2
002 Agua Prieta	2	10
003 Alamos	27	49
004 Altar	2	2
005 Arivechi	1	2
006 Arizpe	4	5
007 Atil	-	-
008 Bacadéhuachi	-	-
009 Bacanora	3	4
010 Bacerac	4	4
011 Bacoachi	-	-
012 Bácum	6	7
013 Banámichi	-	1
014 Baviácora	3	6
015 Bavispe	1	1
016 Benjamín Hill	1	2
017 Caborca	17	23
018 Cajeme	21	26
019 Cananea	1	10
020 Carbó	-	-
021 Colorada, La	3	3
022 Cucurpe	-	-
023 Cumpas	3	3
024 Divisaderos	-	-
025 Empalme	9	10
026 Etchojoa	20	22
027 Fronteras	4	4
028 Granados	-	-
029 Guaymas	21	32
030 Hermosillo	20	28
031 Huachinera	-	1
032 Huásabas	-	-
033 Huatabampo	13	24
034 Huépac	1	1
035 Imuris	5	7
036 Magdalena de Kino	2	4
037 Mazatán	-	-
038 Moctezuma	2	3
039 Naco	1	2
040 Nácori Chico	3	3
041 Nacozari de García	-	-
042 Navojoa	24	33
043 Nogales	-	2
044 Onavas	-	-
045 Opodepe	2	2
046 Oquitoa	-	-
047 Pitiquito	1	2
048 Puerto Peñasco	-	-
049 Quiriego	2	5
050 Rayón	-	-
051 Rosario	8	10
052 Sahuaripa	7	10

Cuadro 2.7

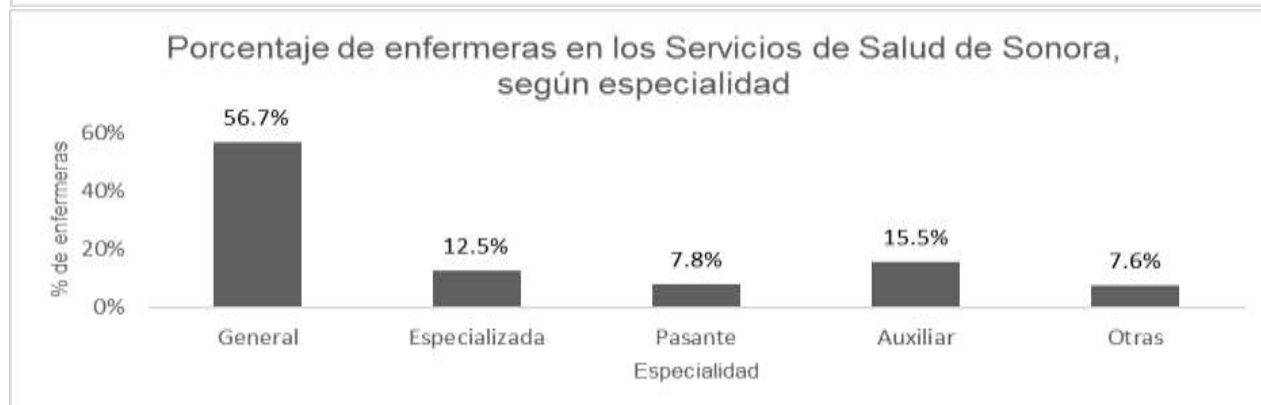
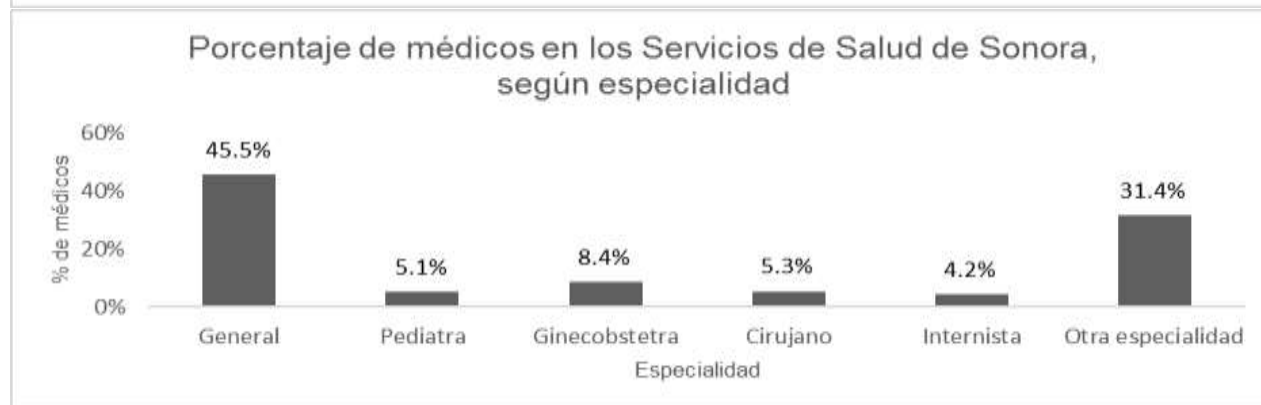
**Casas y técnicas en salud coordinadas por los Servicios de Salud de Sonora, según municipio
2020**

Municipio	Casas de Salud	Técnicas en Salud a/
053 San Felipe de Jesús	-	-
054 San Javier	-	-
055 San Luis Río Colorado	7	19
056 San Miguel de H.	3	3
057 San Pedro de la Cueva	3	3
058 Santa Ana	3	7
059 Santa Cruz	-	-
060 Sáric	1	3
061 Soyopa	2	2
062 Suaqui Grande	-	-
063 Tepache	1	1
064 Trincheras	-	1
065 Tubutama	3	3
066 Ures	2	8
067 Villa Hidalgo	-	-
068 Villa Pesqueira	1	1
069 Yécora	8	8
070 Plutarco Elías Calles	-	3
071 Benito Juárez	3	4
072 San Ignacio Río M.	9	9

a/ Se refiere a las personas oriundas de las propias comunidades, líderes que gozan de prestigio y reconocimiento y que están capacitadas para otorgar servicios básicos de salud.

Fuente: Servicios de Salud de Sonora. Dirección General de Servicios de Salud a la Persona.

Recursos Humanos



Cuadro 3.1
Resumen de Médicos
2020

MUNICIPIO	Total de Médicos	MÉDICOS EN CONTACTO CON EL PACIENTE										MÉDICOS EN ADIESTRAMIENTO			Médicos en otras actividades	
		Sub Total	General o Familiar	Pediatra	Gineco obstetra	Cirujano	Internista	Otros Médicos	Cirujano Dentista	Odontólogo especializado	sub Total	Pasante de Medicina	Interno Pregrado	Residente		
Sector Salud	7,911	5,580	1,880	329	382	277	302	2,194	181	35	1,728	344	73	381	930	603
Servicios de Salud de Sonora (SSS)	2,378	1,641	710	80	131	83	66	490	74	7	580	270	46	133	131	157
Seguridad Social	5,533	3,939	1,170	249	251	194	236	1,704	107	28	1,148	74	27	248	799	446
IMSS	4,222	2,869	810	163	175	130	158	1,349	73	11	1,080	69	17	195	799	273
ISSSTE	605	429	131	28	34	31	33	165	5	2	24	-	3	21	-	152
ISSSTESON	645	594	218	56	40	30	44	172	28	6	33	-	1	32	-	18
SEDENA	45	31	3	1	1	3	1	13	-	9	11	5	6	-	-	3
SEMAR	16	16	8	1	1	-	-	5	1	-	-	-	-	-	-	-

Fuente: Servicios de Salud de Sonora (SSS). Dirección General de Planeación y Desarrollo (Subsistema de Información de Equipamiento, Recursos Humanos e Infraestructura para la Salud (SINERHIAS)) e Instituciones del Sector Salud, 2020.

Cuadro 3.2
Resumen de enfermeras y otro personal
2020

MUNICIPIO	Total de enfermeras	ENFERMERAS EN CONTACTO CON EL PACIENTE						Enfermeras en otras actividades	OTRO PERSONAL PROFESIONAL Y TÉCNICO							OTRO PERSONAL				
		Sub Total	Generales	Especialistas	Pasantes	Auxiliares	TOTAL		Químicos	Nutriólogos	Psicólogos	Trabajo Social	Radio logía	Otros	TOTAL	Archivo clínico	Administrativo	Conservación y Mantenimiento	Intendencia	Otros
Sector Salud	10,600	9,668	5,126	1,390	447	2,705	932	3,206	597	191	228	577	349	1,264	8,427	430	3,383	904	1,257	2,453
Servicios de Salud de Sonora	3,741	3,458	2,123	466	290	579	283	1,346	292	78	176	265	96	439	2,497	171	1,311	191	289	535
Seguridad Social	6,859	6,210	3,003	924	157	2,126	649	1,860	305	113	52	312	253	825	5,930	259	2,072	713	968	1,918
IMSS	5,495	5,087	2,423	726	125	1,813	408	1,442	157	95	27	200	204	759	3,980	167	786	472	882	1,673
ISSSTE	591	548	222	84	12	230	43	148	38	5	6	24	25	50	886	46	618	51	12	159
ISSSTESON	707	514	336	90	20	68	193	246	107	12	15	82	18	12	926	39	656	169	61	1
SEDENA	52	47	9	23	-	15	5	18	1	-	3	5	5	4	128	6	8	21	8	85
SEMAR	14	14	13	1	-	-	-	6	2	1	1	1	1	-	10	1	4	-	5	-

Fuente: Servicios de Salud de Sonora (SSS). Dirección General de Planeación y Desarrollo (Subsistema de Información de Equipamiento, Recursos Humanos e Infraestructura para la Salud (SINERHIAS)) e Instituciones del Sector Salud, 2020.

Cuadro 3.3

Médicos de los Servicios de Salud de Sonora, según Jurisdicción Sanitaria, Coordinación Médica Local y Municipio 2020

Cve	MUNICIPIO	Total de Médicos	MÉDICOS EN CONTACTO CON EL PACIENTE										MÉDICOS EN ADIESTRAMIENTO				Médicos en otras actividades
			Sub Total	General o Familiar	Pediatra	Gineco obstetra	Cirujano	Internista	Otros Médicos	Cirujano Dentista	Odontólogo Especializado	PASANTE DE		Interno de Pregrado	Residentes		
												Medicina	Odontología				
Jurisdicción Sanitaria III - Santa Ana		338	260	128	20	19	18	15	50	10	-	56	29	5	20	2	22
CML 08 Santa Ana		17	12	11	-	-	-	-	-	1	-	4	4	-	-	-	1
016	Benjamín Hill	2	1	1	-	-	-	-	-	-	-	1	1	-	-	-	-
058	Santa Ana	14	11	10	-	-	-	-	-	1	-	2	2	-	-	-	1
064	Trincheras	1	-	-	-	-	-	-	-	-	-	1	1	-	-	-	-
CML 09 Magdalena		62	45	20	4	5	2	2	9	3	-	13	5	-	6	2	4
022	Cucurpe	1	-	-	-	-	-	-	-	-	-	1	1	-	-	-	-
035	Imuris	2	1	1	-	-	-	-	-	-	-	1	1	-	-	-	-
036	Magdalena	59	44	19	4	5	2	2	9	3	-	11	3	-	6	2	4
CML 10 Nogales		117	85	30	6	6	9	9	21	4	-	24	7	3	14	-	8
043	Nogales	117	85	30	6	6	9	9	21	4	-	24	7	3	14	-	8
CML 11 Cananea		60	53	32	4	3	3	2	8	1	-	6	6	-	-	-	1
006	Arizpe	3	1	1	-	-	-	-	-	-	-	2	2	-	-	-	-
011	Bacoachi	2	-	-	-	-	-	-	-	-	-	2	2	-	-	-	-
019	Cananea	54	52	31	4	3	3	2	8	1	-	1	1	-	-	-	1
059	Santa Cruz	1	-	-	-	-	-	-	-	-	-	1	1	-	-	-	-
CML 12 Agua Prieta		82	65	35	6	5	4	2	12	1	-	9	7	2	-	-	8
002	Agua Prieta	72	62	32	6	5	4	2	12	1	-	2	-	2	-	-	8
010	Bacerac	1	-	-	-	-	-	-	-	-	-	1	1	-	-	-	-
015	Bavispe	2	1	1	-	-	-	-	-	-	-	1	1	-	-	-	-
027	Fronteras	2	-	-	-	-	-	-	-	-	-	2	2	-	-	-	-
031	Huachinera	2	-	-	-	-	-	-	-	-	-	2	2	-	-	-	-
039	Naco	3	2	2	-	-	-	-	-	-	-	1	1	-	-	-	-
Jurisdicción Sanitaria IV - Obregón		486	323	154	18	19	18	17	82	15	-	136	36	6	80	14	27
CML 13 Guaymas		120	82	52	4	6	3	4	10	3	-	31	17	2	11	1	7
025	Empalme	19	13	12	-	-	-	-	-	1	-	5	4	1	-	-	1
029	Guaymas	101	69	40	4	6	3	4	10	2	-	26	13	1	11	1	6
CML 15 Obregón		366	241	102	14	13	15	13	72	12	-	105	19	4	69	13	20
012	Bácum	10	7	4	-	-	-	-	-	3	-	3	3	-	-	-	-
018	Cajeme	341	225	91	14	13	15	13	72	7	-	96	11	3	69	13	20
049	Quiriego	4	2	1	-	-	-	-	-	1	-	2	1	1	-	-	-
051	Rosario	4	2	2	-	-	-	-	-	-	-	2	2	-	-	-	-
069	Yécora	3	2	2	-	-	-	-	-	-	-	1	1	-	-	-	-
072	San Ignacio Río Muerto	4	3	2	-	-	-	-	-	1	-	1	1	-	-	-	-
Jurisdicción Sanitaria V - Navojoa		319	201	126	11	11	10	2	30	10	1	93	70	6	12	5	25
CML 16 Navojoa		169	109	66	6	6	5	1	19	6	-	49	30	3	12	4	11
026	Etchojoa	26	15	13	-	-	-	-	-	2	-	10	8	2	-	-	1
042	Navojoa	132	85	45	6	6	5	1	19	3	-	37	20	1	12	4	10
071	Benito Juárez	11	9	8	-	-	-	-	-	1	-	2	2	-	-	-	-
CML 17 Huatabampo		95	65	37	5	4	4	1	10	3	1	20	18	2	-	-	10
033	Huatabampo	95	65	37	5	4	4	1	10	3	1	20	18	2	-	-	10
CML 18 Alamos		55	27	23	-	1	1	-	1	1	-	24	22	1	-	1	4
003	Alamos	55	27	23	-	1	1	-	1	1	-	24	22	1	-	1	4
Jurisdicción Sanitaria VI - San Luis Río Colorado		174	132	77	6	10	8	6	19	6	-	29	14	3	10	2	13
CML 05 San Luis Río Colorado		118	87	48	5	6	6	5	14	3	-	24	12	-	10	2	7
055	San Luis Río Colorado	118	87	48	5	6	6	5	14	3	-	24	12	-	10	2	7
CML 06 Puerto Peñasco		56	45	29	1	4	2	1	5	3	-	5	2	3	-	-	6

Cuadro 3.3

Médicos de los Servicios de Salud de Sonora, según Jurisdicción Sanitaria, Coordinación Médica Local y Municipio

2020

Cve	MUNICIPIO	Total de Médicos	Sub Total	MÉDICOS EN CONTACTO CON EL PACIENTE								MÉDICOS EN ADIESTRAMIENTO				Médicos en otras actividades	
				General o Familiar	Pediatra	Gineco obstetra	Cirujano	Internista	Otros Médicos	Cirujano Dentista	Odontólogo Especializado	Sub Total	PASANTE DE Medicina	Odontología	Interno de Pregrado		Residentes
048	Puerto Peñasco	45	37	22	1	4	2	1	5	2	-	3	-	3	-	-	5
070	General Plutarco Elías Calles	11	8	7	-	-	-	-	-	1	-	2	2	-	-	-	1

Fuente: Subsistema de Información de Equipamiento, Recursos Humanos e Infraestructura para la Salud (SINERHIAS), 2020.

Cuadro 3.4

Enfermeras y otro personal de los Servicios de Salud de Sonora, según Jurisdicción Sanitaria, Coordinación Médica Local y Municipio

2020

Cve	MUNICIPIO	Total de enfermeras	ENFERMERAS EN CONTACTO CON EL PACIENTE					Enfermeras en otras actividades	OTRO PERSONAL PROFESIONAL Y TÉCNICO						OTRO PERSONAL						
			Sub Total	Generales	Especialistas	Pasantes	Auxiliares		TOTAL	Químicos	Nutriólogos	Psicólogos	Trabajo Social	Radio logía	Otros a/	TOTAL	Archivo clínico	Administrativo	Conservación y Mantenimiento	Intendencia	Otros
	CML 11 Cananea	56	54	24	-	3	27	2	15	7	-	1	1	4	2	54	4	42	3	2	3
006	Arizpe	3	3	-	-	-	3	-	-	-	-	-	-	-	-	1	-	-	-	-	1
011	Bacoachi	2	2	-	-	-	2	-	-	-	-	-	-	-	-	-	-	-	-	-	-
019	Cananea	50	48	24	-	3	21	2	15	7	-	1	1	4	2	53	4	42	3	2	2
059	Santa Cruz	1	1	-	-	-	1	-	-	-	-	-	-	-	-	-	-	-	-	-	-
	CML 12 Agua Prieta	125	120	84	1	3	32	5	31	9	-	5	8	7	2	56	2	40	4	6	4
002	Agua Prieta	116	112	81	1	3	27	4	31	9	-	5	8	7	2	51	2	39	4	5	1
010	Bacerac	1	1	-	-	-	1	-	-	-	-	-	-	-	-	1	-	-	-	-	1
015	Bavispe	1	1	-	-	-	1	-	-	-	-	-	-	-	-	-	-	-	-	-	-
027	Fronteras	2	2	-	-	-	2	-	-	-	-	-	-	-	-	2	-	-	-	-	2
031	Huachinera	1	1	-	-	-	1	-	-	-	-	-	-	-	-	-	-	-	-	-	-
039	Naco	4	3	3	-	-	-	1	-	-	-	-	-	-	-	2	-	1	-	1	-
	Jurisdicción Sanitaria IV - Obregón	859	802	574	59	92	77	57	307	43	7	26	52	16	163	384	36	99	41	38	170
	CML 13 Guaymas	202	194	118	4	45	27	8	70	9	2	3	7	6	43	134	6	51	8	8	61
025	Empalme	31	30	11	-	7	12	1	8	-	-	-	-	-	8	20	2	8	-	-	10
029	Guaymas	171	164	107	4	38	15	7	62	9	2	3	7	6	35	114	4	43	8	8	51
	CML 15 Obregón	657	608	456	55	47	50	49	237	34	5	23	45	10	120	250	30	48	33	30	109
012	Bácum	7	7	4	-	2	1	-	-	-	-	-	-	-	-	2	-	1	-	-	1
018	Cajeme	636	587	446	55	44	42	49	236	34	5	23	45	10	119	237	30	45	33	30	99
049	Quiriego	4	4	2	-	-	2	-	1	-	-	-	-	-	1	2	-	1	-	-	1
051	Rosario	2	2	1	-	-	1	-	-	-	-	-	-	-	-	4	-	1	-	-	3
069	Yécora	4	4	3	-	-	1	-	-	-	-	-	-	-	-	2	-	-	-	-	2
072	San Ignacio Río Muerto	4	4	-	-	1	3	-	-	-	-	-	-	-	-	3	-	-	-	-	3
	Jurisdicción Sanitaria V - Navojoa	528	401	285	23	44	49	127	164	35	12	11	19	13	74	266	17	156	9	31	53
	CML 16 Navojoa	277	161	108	15	22	16	116	98	22	10	10	11	6	39	151	10	88	5	24	24
026	Etchojoa	33	33	27	-	1	5	-	11	-	5	-	-	-	6	14	1	8	-	1	4
042	Navojoa	235	119	73	15	21	10	116	87	22	5	10	11	6	33	134	8	80	5	23	18
071	Benito Juárez	9	9	8	-	-	1	-	-	-	-	-	-	-	-	3	1	-	-	-	2
	CML 17 Huatabampo	165	157	116	8	17	16	8	39	10	2	1	7	5	14	78	7	48	4	5	14
033	Huatabampo	165	157	116	8	17	16	8	39	10	2	1	7	5	14	78	7	48	4	5	14
	CML 18 Alamos	86	83	61	-	5	17	3	27	3	-	-	1	2	21	37	-	20	-	2	15
003	Alamos	86	83	61	-	5	17	3	27	3	-	-	1	2	21	37	-	20	-	2	15
	Jurisdicción Sanitaria VI - San Luis Río Colorado	253	237	178	-	32	27	16	64	19	5	10	13	6	11	97	7	59	4	11	16
	CML 05 San Luis Río Colorado	183	174	127	-	30	17	9	41	15	5	5	8	5	3	59	3	36	3	7	10
055	San Luis Río Colorado	183	174	127	-	30	17	9	41	15	5	5	8	5	3	59	3	36	3	7	10
	CML 06 Puerto Peñasco	70	63	51	-	2	10	7	23	4	-	5	5	1	8	38	4	23	1	4	6
048	Puerto Peñasco	58	51	43	-	2	6	7	21	4	-	4	5	1	7	31	3	20	1	2	5
070	General Plutarco Elías Calles	12	12	8	-	-	4	-	2	-	-	1	-	-	1	7	1	3	-	2	1

Fuente: Subsistema de Información de Equipamiento, Recursos Humanos e Infraestructura para la Salud (SINERHIAS), 2020.

Cuadro 3.5

**Médicos de los Servicios de Salud de Sonora según Jurisdicción Sanitaria y Unidad Médica
2020**

Cve Mun	Jurisdicción Sanitaria Unidad Médica	Total de Médicos	MÉDICOS EN CONTACTO CON EL PACIENTE										MÉDICOS EN ADIESTRAMIENTO				Médicos en otras actividades
			Sub Total	General o Familiar	Pediatra	Gineco obstetra	Cirujano	Internista	Otros médicos	Cirujano Dentista	Odontólogo especializado	sub Total	PASANTE DE Medicina	Odontología	Interno Pregrado	Residente	
26	Sonora	2,378	1,641	710	80	131	83	66	490	74	7	580	270	46	133	131	157
	Jurisdicción Sanitaria No. 1 Hermosillo	974	662	190	22	68	25	24	299	28	6	247	109	26	5	107	65
001	CSR ACONCHI	1	-	-	-	-	-	-	-	-	-	1	1	-	-	-	-
005	CSR ARIVECHI	1	-	-	-	-	-	-	-	-	-	1	1	-	-	-	-
008	CSR BACADEHUACHI	1	-	-	-	-	-	-	-	-	-	1	1	-	-	-	-
009	CSR BACANORA	2	1	1	-	-	-	-	-	-	-	1	1	-	-	-	-
013	CSR BANAMICHI	2	1	-	-	-	-	-	-	1	-	1	1	-	-	-	-
014	CSR BAVIACORA	1	-	-	-	-	-	-	-	-	-	1	1	-	-	-	-
014	CSR MAZOCAHUI	1	-	-	-	-	-	-	-	-	-	1	1	-	-	-	-
020	CSR CARBO	2	1	1	-	-	-	-	-	-	-	1	1	-	-	-	-
021	CSR LA COLORADA	2	1	1	-	-	-	-	-	-	-	1	1	-	-	-	-
021	CSR TECORIPA	1	-	-	-	-	-	-	-	-	-	1	1	-	-	-	-
023	CSR CUMPAS	6	4	3	-	-	-	-	-	1	-	2	1	1	-	-	-
023	CSR JECORI	1	-	-	-	-	-	-	-	-	-	1	1	-	-	-	-
023	CSR LOS HOYOS	1	1	1	-	-	-	-	-	-	-	-	-	-	-	-	-
024	CSR DIVISADEROS	1	1	1	-	-	-	-	-	-	-	-	-	-	-	-	-
028	CSR GRANADOS	2	1	1	-	-	-	-	-	-	-	1	1	-	-	-	-
030	CAPASITS HERMOSILLO	9	4	2	-	-	-	1	-	-	-	1	3	3	-	-	-
030	CARAVANA TIPO 0 HERMOSILLO	1	1	1	-	-	-	-	-	-	-	-	-	-	-	-	-
030	CENTRO AVANZADO DE ATENCION PRIMARIA A LA SALUD	46	35	14	1	4	-	1	6	8	1	7	-	1	5	1	4
030	CENTRO DE HIGIENE MENTAL DR. CARLOS NAVA MUÑOZ	27	23	5	1	-	-	-	17	-	-	2	2	-	-	-	2
030	CENTRO DE SALUD POBLADO MIGUEL ALEMAN II	3	3	2	-	-	-	-	-	1	-	-	-	-	-	-	-
030	CSR BAHIA DE KINO	8	5	4	-	-	-	-	-	1	-	2	2	-	-	-	1
030	CSR EL CHOYUDO	1	-	-	-	-	-	-	-	-	-	1	1	-	-	-	-
030	CSR LA VICTORIA	1	-	-	-	-	-	-	-	-	-	1	1	-	-	-	-
030	CSR MESA DEL SERI	1	-	-	-	-	-	-	-	-	-	1	1	-	-	-	-
030	CSR MIGUEL ALEMAN	13	9	7	-	-	1	-	-	-	1	2	2	-	-	-	2
030	CSR PLAN DE AYALA	1	1	1	-	-	-	-	-	-	-	-	-	-	-	-	-
030	CSR PUNTA CHUECA	1	1	1	-	-	-	-	-	-	-	-	-	-	-	-	-
030	CSR SAN PEDRO EL SAUCITO	1	-	-	-	-	-	-	-	-	-	1	1	-	-	-	-
030	CSU CIUDAD DE LOS NIÑOS	1	1	1	-	-	-	-	-	-	-	-	-	-	-	-	-
030	CSU DR. DOMINGO OLIVARES	13	8	7	1	-	-	-	-	-	-	2	2	-	-	-	3
030	CSU EMILIANO ZAPATA	27	19	15	-	1	-	-	-	3	-	4	-	4	-	-	4
030	CSU LA FLORESTA	13	5	4	-	-	-	-	-	1	-	5	2	3	-	-	3
030	CSU LAS MINITAS	1	1	1	-	-	-	-	-	-	-	-	-	-	-	-	-
030	CSU LOMAS DE MADRID	25	15	10	1	-	-	-	1	3	-	6	-	6	-	-	4
030	CSU LOS NARANJOS	8	5	4	1	-	-	-	-	-	-	-	-	-	-	-	3
030	CSU LOS OLIVOS	2	1	1	-	-	-	-	-	-	-	1	1	-	-	-	-
030	CSU PRIMERO HERMOSILLO	1	1	1	-	-	-	-	-	-	-	-	-	-	-	-	-
030	CSU PROGRESO NORTE	12	8	6	2	-	-	-	-	-	-	2	-	2	-	-	2
030	CSU SAHUARO	21	8	6	-	-	-	-	-	2	-	9	5	4	-	-	4
030	CSU SANTA ISABEL	1	1	1	-	-	-	-	-	-	-	-	-	-	-	-	-
030	CENTRO ESTATAL DE ONCOLOGIA DR. ERNESTO RIVERA CLAISSE	21	18	1	-	1	2	2	12	-	-	-	-	-	-	-	3
030	CENTRO INFANTIL PARA EL DESARROLLO NEUROCONDUCTUAL	13	7	-	1	-	-	-	6	-	-	4	4	-	-	-	2

Cuadro 3.5

Médicos de los Servicios de Salud de Sonora según Jurisdicción Sanitaria y Unidad Médica

2020

Cve Mun	Jurisdicción Sanitaria Unidad Médica	Total de Médicos	MÉDICOS EN CONTACTO CON EL PACIENTE										MÉDICOS EN ADIESTRAMIENTO				Médicos en otras actividades	
			Sub Total	General o Familiar	Pediatra	Gineco obstetra	Cirujano	Internista	Otros médicos	Cirujano Dentista	Odontólogo especializado	sub Total	PASANTE DE Medicina	Odontología	Interno Pregrado	Residente		
017	CSU CABORCA	10	9	6	-	-	-	-	-	-	3	-	-	-	-	-	-	1
017	HOSPITAL GENERAL DE CABORCA	56	41	19	3	4	4	2	9	-	-	11	4	-	6	1	-	4
017	UNEME CAPA NUEVA VIDA CABORCA	1	-	-	-	-	-	-	-	-	-	1	1	-	-	-	-	-
017	UNEME-ENFERMEDADES CRONICAS CABORCA	1	1	-	-	-	-	-	1	-	-	-	-	-	-	-	-	-
046	CSR OQUITOA	1	1	1	-	-	-	-	-	-	-	-	-	-	-	-	-	-
047	CSR DESEMBOQUE DE LOS SERIS	1	1	1	-	-	-	-	-	-	-	-	-	-	-	-	-	-
047	CSR FELIX GOMEZ	2	1	1	-	-	-	-	-	-	-	1	1	-	-	-	-	-
047	CSR PITIQUITO	2	1	1	-	-	-	-	-	-	-	1	1	-	-	-	-	-
047	CSR PUERTO LIBERTAD	2	1	1	-	-	-	-	-	-	-	1	1	-	-	-	-	-
065	CSR TUBUTAMA	1	1	1	-	-	-	-	-	-	-	-	-	-	-	-	-	-
Jurisdicción Sanitaria No. 3 Santa Ana		338	260	128	20	19	18	15	50	10	-	56	29	5	20	2	-	22
002	HOSPITAL GENERAL DE AGUA PRIETA	65	57	27	6	5	4	2	12	1	-	2	-	2	-	-	-	6
	UNEME-ENFERMEDADES CRONICAS																	
002	AGUA PRIETA	2	1	1	-	-	-	-	-	-	-	-	-	-	-	-	-	1
002	UNIDAD DE DESINTOXICACION AGUA PRIETA	5	4	4	-	-	-	-	-	-	-	-	-	-	-	-	-	1
006	CSR ARIZPE	2	1	1	-	-	-	-	-	-	-	1	1	-	-	-	-	-
006	CSR CHINAPA	1	-	-	-	-	-	-	-	-	-	1	1	-	-	-	-	-
010	CSR BACERAC	1	-	-	-	-	-	-	-	-	-	1	1	-	-	-	-	-
011	CSR BACOACHI	1	-	-	-	-	-	-	-	-	-	1	1	-	-	-	-	-
011	CSR UNAMICHI	1	-	-	-	-	-	-	-	-	-	1	1	-	-	-	-	-
015	CSR BAVISPE	2	1	1	-	-	-	-	-	-	-	1	1	-	-	-	-	-
016	CSR BENJAMIN HILL	2	1	1	-	-	-	-	-	-	-	1	1	-	-	-	-	-
019	CSR IGNACIO ZARAGOZA	1	-	-	-	-	-	-	-	-	-	1	1	-	-	-	-	-
019	CSU CANANEA	1	1	1	-	-	-	-	-	-	-	-	-	-	-	-	-	-
019	HOSPITAL COMUNITARIO CANANEA	8	8	7	-	-	-	-	-	1	-	-	-	-	-	-	-	-
019	HOSPITAL GENERAL DE CANANEA	44	43	23	4	3	3	2	8	-	-	-	-	-	-	-	-	1
022	CSR CUCURPE	1	-	-	-	-	-	-	-	-	-	1	1	-	-	-	-	-
027	CSR ESQUEDA	1	-	-	-	-	-	-	-	-	-	1	1	-	-	-	-	-
027	CSR FRONTERAS	1	-	-	-	-	-	-	-	-	-	1	1	-	-	-	-	-
031	CSR ARIBABI	1	-	-	-	-	-	-	-	-	-	1	1	-	-	-	-	-
031	CSR HUACHINERA	1	-	-	-	-	-	-	-	-	-	1	1	-	-	-	-	-
035	CSR IMURIS	2	1	1	-	-	-	-	-	-	-	1	1	-	-	-	-	-
036	CASA DE SALUD LA CEBOLLA	1	-	-	-	-	-	-	-	-	-	1	1	-	-	-	-	-
036	CSR SAN IGNACIO DE LOYOLA	1	-	-	-	-	-	-	-	-	-	1	1	-	-	-	-	-
036	HOSPITAL COMUNITARIO DE MAGDALENA	57	44	19	4	5	2	2	9	3	-	9	1	-	6	2	-	4
039	CSR NACO	3	2	2	-	-	-	-	-	-	-	1	1	-	-	-	-	-
043	CAPASITS NOGALES	5	3	1	-	-	-	1	-	1	-	2	2	-	-	-	-	-
043	CSR CIBUTA	1	-	-	-	-	-	-	-	-	-	1	1	-	-	-	-	-
043	CSU NOGALES	11	6	4	-	-	-	-	-	2	-	2	-	2	-	-	-	3
043	CENTRO INTEGRAL DE SALUD MENTAL NOGALES (CISAME)	3	2	2	-	-	-	-	-	-	-	1	1	-	-	-	-	-
043	HOSPITAL GENERAL NOGALES	92	70	20	6	6	9	8	20	1	-	18	3	1	14	-	-	4
043	UNEME-ENFERMEDADES CRONICAS NOGALES	2	1	1	-	-	-	-	-	-	-	-	-	-	-	-	-	1
043	UNIDAD DE DESINTOXICACION DE NOGALES	3	3	2	-	-	-	-	1	-	-	-	-	-	-	-	-	-
058	CARAVANA TIPO I SANTA ANA	1	1	1	-	-	-	-	-	-	-	-	-	-	-	-	-	-
058	CENTRO DE SALUD CON HOSPITAL SANTA ANA	12	10	9	-	-	-	-	-	1	-	1	1	-	-	-	-	1
058	CSR ESTACION LLANO	1	-	-	-	-	-	-	-	-	-	1	1	-	-	-	-	-
059	CSR SANTA CRUZ	1	-	-	-	-	-	-	-	-	-	1	1	-	-	-	-	-

Cuadro 3.5

**Médicos de los Servicios de Salud de Sonora según Jurisdicción Sanitaria y Unidad Médica
2020**

Cve Mun	Jurisdicción Sanitaria Unidad Médica	Total de Médicos	MÉDICOS EN CONTACTO CON EL PACIENTE										MÉDICOS EN ADIESTRAMIENTO				Médicos en otras actividades	
			Sub Total	General o Familiar	Pediatra	Gineco obstetra	Cirujano	Internista	Otros médicos	Cirujano Dentista	Odontólogo especializado	sub Total	PASANTE DE Medicina	Odontología	Interno Pregrado	Residente		
064	CSR TRINCHERAS	1	-	-	-	-	-	-	-	-	-	-	1	1	-	-	-	-
Jurisdicción Sanitaria No. 4 Ciudad Obregón		486	323	154	18	19	18	17	82	15	-	136	36	6	80	14	27	
012	CSR 1ERO. DE MAYO (CAMPO 77)	1	1	1	-	-	-	-	-	-	-	-	-	-	-	-	-	
012	CSR BACUM	3	2	1	-	-	-	-	-	1	-	1	1	-	-	-	-	
012	CSR FCO.JAVIER MINA (CAMPO 60)	3	2	1	-	-	-	-	-	1	-	1	1	-	-	-	-	
012	CSR SAN JOSE DE BACUM	3	2	1	-	-	-	-	-	1	-	1	1	-	-	-	-	
018	CAPASITS OBREGON	4	3	1	-	-	-	1	-	1	-	-	-	-	-	-	1	
018	CARAVANA TIPO 0 CD. OBREGON 2	1	1	1	-	-	-	-	-	-	-	-	-	-	-	-	-	
018	CARAVANA TIPO II CD OBREGON 1	2	2	1	-	-	-	-	-	1	-	-	-	-	-	-	-	
018	CSR 31 DE OCTUBRE (CAMPO 16)	1	1	1	-	-	-	-	-	-	-	-	-	-	-	-	-	
018	CSR BUENAVISTA	1	1	1	-	-	-	-	-	-	-	-	-	-	-	-	-	
018	CSR COL. ALLENDE	1	-	-	-	-	-	-	-	-	-	1	1	-	-	-	-	
018	CSR CUAUHEMOC (CAMPO 5)	1	-	-	-	-	-	-	-	-	-	1	1	-	-	-	-	
018	CSR FCO. I MADERO (CAMPO 30)	1	-	-	-	-	-	-	-	-	-	1	1	-	-	-	-	
018	CSR MARTE R.GOMEZ	1	-	-	-	-	-	-	-	-	-	1	1	-	-	-	-	
018	CSR MORELOS 1	1	-	-	-	-	-	-	-	-	-	1	1	-	-	-	-	
018	CSR PUEBLO YAQUI	2	1	1	-	-	-	-	-	-	-	1	1	-	-	-	-	
018	CSR QUECHEHUECA	3	1	1	-	-	-	-	-	-	-	2	2	-	-	-	-	
018	CSU BLOCK 410	10	8	5	-	-	2	-	-	1	-	-	-	-	-	-	2	
018	CSU ESPERANZA	3	3	3	-	-	-	-	-	-	-	-	-	-	-	-	-	
018	CSU OBREGON CENTRO	15	12	10	-	-	-	-	-	2	-	3	-	3	-	-	-	
018	CSU OBREGON NORTE	5	5	4	-	-	-	-	-	1	-	-	-	-	-	-	-	
018	CSU OBREGON SUR	4	4	3	-	-	-	-	-	1	-	-	-	-	-	-	-	
018	HOSPITAL GENERAL CD. OBREGON	273	175	54	14	13	13	12	69	-	-	82	-	-	69	13	16	
018	UNEME-ENFERMEDADES CRONICAS OBREGON	1	1	-	-	-	-	-	1	-	-	-	-	-	-	-	-	
018	UNIDAD DE ATENCION INTEGRAL A LAS ADICCIONES DEL ESTADO DE SONORA (UNAIDES-OBREGON)	9	5	3	-	-	-	-	2	-	-	3	3	-	-	-	1	
018	UNIDAD MEDICA MOVIL CARAVANA DE LA SALUD YAQUI 1	1	1	1	-	-	-	-	-	-	-	-	-	-	-	-	-	
018	UNIDAD MEDICA MOVIL CARAVANA DE LA SALUD YAQUI 2	1	1	1	-	-	-	-	-	-	-	-	-	-	-	-	-	
025	CASA DE SALUD MI PATRIA ES PRIMERO	1	-	-	-	-	-	-	-	-	-	1	1	-	-	-	-	
025	CASA DE SALUD SAN FERNANDO	1	-	-	-	-	-	-	-	-	-	1	1	-	-	-	-	
025	CSR ANTONIO ROSALES	1	1	1	-	-	-	-	-	-	-	-	-	-	-	-	-	
025	CSR LA ATRAVEZADA	1	1	1	-	-	-	-	-	-	-	-	-	-	-	-	-	
025	CSU EMPALME	15	11	10	-	-	-	-	-	1	-	3	2	1	-	-	1	
029	CSR FRANCISCO MARQUEZ	1	1	1	-	-	-	-	-	-	-	-	-	-	-	-	-	
029	CSR LA MISA	1	1	1	-	-	-	-	-	-	-	-	-	-	-	-	-	
029	CSR POTAM	1	1	1	-	-	-	-	-	-	-	-	-	-	-	-	-	
029	CSR VICAM	6	6	5	-	-	-	-	-	1	-	-	-	-	-	-	-	
029	CSU GUAYMAS NORTE	10	6	5	-	-	-	-	-	1	-	3	2	1	-	-	1	
029	HOSPITAL GENERAL GUAYMAS	81	54	27	4	6	3	4	10	-	-	22	10	-	11	1	5	
029	UNEME CAPA NUEVA VIDA GUAYMAS	1	-	-	-	-	-	-	-	-	-	1	1	-	-	-	-	
049	CSR QUIRIEGO	4	2	1	-	-	-	-	-	1	-	2	1	1	-	-	-	
051	CSR NURI	1	1	1	-	-	-	-	-	-	-	-	-	-	-	-	-	
051	CSR ROSARIO TESOPACO	3	1	1	-	-	-	-	-	-	-	2	2	-	-	-	-	
069	CSR YECORA	3	2	2	-	-	-	-	-	-	-	1	1	-	-	-	-	
072	CSR SAN IGNACIO RIO MUERTO	4	3	2	-	-	-	-	-	1	-	1	1	-	-	-	-	

Cuadro 3.5
Médicos de los Servicios de Salud de Sonora según Jurisdicción Sanitaria y Unidad Médica
2020

Cve Mun	Jurisdicción Sanitaria Unidad Médica	Total de Médicos	MÉDICOS EN CONTACTO CON EL PACIENTE										MÉDICOS EN ADIESTRAMIENTO				Médicos en otras actividades
			Sub Total	General o Familiar	Pediatra	Gineco obstetra	Cirujano	Internista	Otros médicos	Cirujano Dentista	Odontólogo especializado	sub Total	PASANTE DE Medicina	Odontología	Interno Pregrado	Residente	
Jurisdicción Sanitaria No. 5 Navojoa		319	201	126	11	11	10	2	30	10	1	93	70	6	12	5	25
003	CSR BURAPACO	1	1	1	-	-	-	-	-	-	-	-	-	-	-	-	-
003	CSR CERRO COLORADO	1	-	-	-	-	-	-	-	-	-	1	1	-	-	-	-
003	CSR EL CHINAL	1	-	-	-	-	-	-	-	-	-	1	1	-	-	-	-
003	CSR EL CHINO	1	1	1	-	-	-	-	-	-	-	-	-	-	-	-	-
003	CSR EL MAQUIPO	1	1	1	-	-	-	-	-	-	-	-	-	-	-	-	-
003	CSR EL TABELO	1	-	-	-	-	-	-	-	-	-	1	1	-	-	-	-
003	CSR EL ZAPOTE	1	-	-	-	-	-	-	-	-	-	1	1	-	-	-	-
003	CSR GEROCOA	2	1	1	-	-	-	-	-	-	-	1	1	-	-	-	-
003	CSR LOS MUERTOS	1	-	-	-	-	-	-	-	-	-	1	1	-	-	-	-
003	CSR LOS TANQUES	1	-	-	-	-	-	-	-	-	-	1	1	-	-	-	-
003	CSR MEXIQUILLO	1	1	1	-	-	-	-	-	-	-	-	-	-	-	-	-
003	CSR MOCUZARIT	2	1	1	-	-	-	-	-	-	-	1	1	-	-	-	-
003	CSR SAN BERNARDO	3	1	1	-	-	-	-	-	-	-	2	2	-	-	-	-
003	CSR TAPIZUELAS	1	-	-	-	-	-	-	-	-	-	1	1	-	-	-	-
003	CSR TECHOBAMPO	2	1	1	-	-	-	-	-	-	-	1	1	-	-	-	-
003	HOSPITAL COMUNITARIO ALAMOS	35	19	15	-	1	1	-	1	1	-	12	10	1	-	1	4
026	CSR BACOBAMPO	6	6	6	-	-	-	-	-	-	-	-	-	-	-	-	-
026	CSR BASCONCOBE	2	1	1	-	-	-	-	-	-	-	1	1	-	-	-	-
026	CSR BUAYSIACOBÉ	2	1	-	-	-	-	-	-	1	-	1	-	1	-	-	-
026	CSR CHUCARIT	1	-	-	-	-	-	-	-	-	-	1	1	-	-	-	-
026	CSR EL SAHUARAL	2	1	1	-	-	-	-	-	-	-	1	1	-	-	-	-
026	CSR ETCHOJOA	9	6	5	-	-	-	-	-	1	-	2	1	1	-	-	1
026	CSR JITONHUECA	1	-	-	-	-	-	-	-	-	-	1	1	-	-	-	-
026	CSR LA BOCANA	1	-	-	-	-	-	-	-	-	-	1	1	-	-	-	-
026	CSR MOCORUA	1	-	-	-	-	-	-	-	-	-	1	1	-	-	-	-
026	CSR SAN PEDRO NUEVO	1	-	-	-	-	-	-	-	-	-	1	1	-	-	-	-
033	CSR AGIABAMPO 1	1	1	1	-	-	-	-	-	-	-	-	-	-	-	-	-
033	CSR CITAVARO	1	-	-	-	-	-	-	-	-	-	1	1	-	-	-	-
033	CSR EJ. 10 DE ABRIL	1	1	1	-	-	-	-	-	-	-	-	-	-	-	-	-
033	CSR EL CARO	1	-	-	-	-	-	-	-	-	-	1	1	-	-	-	-
033	CSR EL JUPARE	2	1	1	-	-	-	-	-	-	-	1	1	-	-	-	-
033	CSR ETCHOROPO	2	1	1	-	-	-	-	-	-	-	1	1	-	-	-	-
033	CSR FRANCISCO SARABIA	1	-	-	-	-	-	-	-	-	-	1	1	-	-	-	-
033	CSR LA ESQUINA	1	1	1	-	-	-	-	-	-	-	-	-	-	-	-	-
033	CSR LAS BOCAS	2	1	1	-	-	-	-	-	-	-	1	1	-	-	-	-
033	CSR LAS PARRAS	1	-	-	-	-	-	-	-	-	-	1	1	-	-	-	-
033	CSR MELCHOR OCAMPO	1	-	-	-	-	-	-	-	-	-	1	1	-	-	-	-
033	CSR MORONCARIT	1	-	-	-	-	-	-	-	-	-	1	1	-	-	-	-
033	CSR POZO DULCE	1	1	1	-	-	-	-	-	-	-	-	-	-	-	-	-
033	CSR VENUSTIANO CARRANZA	1	1	1	-	-	-	-	-	-	-	-	-	-	-	-	-
033	CSR YAVARITOS	1	1	1	-	-	-	-	-	-	-	-	-	-	-	-	-
033	CSR YAVAROS	2	1	1	-	-	-	-	-	-	-	1	1	-	-	-	-
033	CSU HUATABAMPO	15	6	4	-	-	-	-	-	2	-	4	3	1	-	-	5
033	HOSPITAL GENERAL DEL BAJO RIO MAYO	60	49	23	5	4	4	1	10	1	1	6	5	1	-	-	5
042	CARAVANA TIPO 0 ALAMOS	1	1	1	-	-	-	-	-	-	-	-	-	-	-	-	-
042	CARAVANA TIPO III NAVOJOA	2	2	1	-	-	-	-	-	1	-	-	-	-	-	-	-
042	CSR BACABACHI	1	-	-	-	-	-	-	-	-	-	1	1	-	-	-	-
042	CSR CAMOA	1	-	-	-	-	-	-	-	-	-	1	1	-	-	-	-

Cuadro 3.5

**Médicos de los Servicios de Salud de Sonora según Jurisdicción Sanitaria y Unidad Médica
2020**

Cve Mun	Jurisdicción Sanitaria Unidad Médica	Total de Médicos	MÉDICOS EN CONTACTO CON EL PACIENTE										MÉDICOS EN ADIESTRAMIENTO				Médicos en otras actividades
			Sub Total	General o Familiar	Pediatra	Gineco obstetra	Cirujano	Internista	Otros médicos	Cirujano Dentista	Odontólogo especializado	sub Total	PASANTE DE Medicina	Odontología	Interno Pregrado	Residente	
042	CSR COMISARIA ROSALES	2	1	1	-	-	-	-	-	-	-	1	1	-	-	-	-
042	CSR FUNDICION	1	-	-	-	-	-	-	-	-	-	1	1	-	-	-	-
042	CSR MASIACA	1	-	-	-	-	-	-	-	-	-	1	1	-	-	-	-
042	CSR SAN IGNACIO COHUIRIMPO	1	-	-	-	-	-	-	-	-	-	1	1	-	-	-	-
042	CSR SANTA MARIA DEL BUARAJE	1	-	-	-	-	-	-	-	-	-	1	1	-	-	-	-
042	CSR SAPOMORA	1	-	-	-	-	-	-	-	-	-	1	1	-	-	-	-
042	CSU NAVOJOA	13	8	7	-	-	-	-	-	1	-	4	4	-	-	-	1
042	CSU NAVOJOA ORIENTE	10	7	6	-	-	-	-	-	1	-	2	1	1	-	-	1
	CENTRO INTEGRAL DE SALUD MENTAL NAVOJOA (CISAME)	1	1	1	-	-	-	-	-	-	-	-	-	-	-	-	-
042	HOSPITAL GENERAL NAVOJOA	91	62	25	6	6	5	1	19	-	-	21	5	-	12	4	8
042	UNEME CAPA NUEVA VIDA NAVOJOA	2	-	-	-	-	-	-	-	-	-	2	2	-	-	-	-
042	UNIDAD MEDICA MOVIL CARAVANA DE LA SALUD CUCHUJAQUI	1	1	1	-	-	-	-	-	-	-	-	-	-	-	-	-
042	UNIDAD MEDICA MOVIL CARAVANA DE LA SALUD ETCHOJOA	1	1	1	-	-	-	-	-	-	-	-	-	-	-	-	-
042	UNIDAD MEDICA MOVIL CARAVANA DE LA SALUD RIO MAYO	1	1	1	-	-	-	-	-	-	-	-	-	-	-	-	-
	CENTRO DE SALUD RURAL PAREDON			2	-	-	-	-	-	-	-	-	-	-	-	-	-
071	COLORADO	2	2	-	-	-	-	-	-	-	-	-	-	-	-	-	-
071	CSR JECOPACO	1	-	-	-	-	-	-	-	-	-	1	1	-	-	-	-
071	CSR VILLA JUAREZ	8	7	6	-	-	-	-	-	1	-	1	1	-	-	-	-
	Jurisdicción Sanitaria VI - San Luis Río Colorado	174	132	77	6	10	8	6	19	6	-	29	14	3	10	2	13
048	CSU PUERTO PEÑASCO	11	6	4	-	-	-	-	-	2	-	3	-	3	-	-	2
048	HOSPITAL INTEGRAL PUERTO PEÑASCO	34	31	18	1	4	2	1	5	-	-	-	-	-	-	-	3
055	CSR GOLFO SANTA CLARA	3	1	1	-	-	-	-	-	-	-	2	2	-	-	-	-
055	CSR LUIS B. SANCHEZ	5	2	1	-	-	-	-	-	1	-	3	3	-	-	-	-
055	CSU SAN LUIS RIO COLORADO	16	13	11	-	-	-	-	-	2	-	1	1	-	-	-	2
055	HOSPITAL GENERAL DE SAN LUIS RIO COLORADO	91	69	34	5	6	6	5	13	-	-	17	5	-	10	2	5
055	UNEME CAPA NUEVA VIDA SAN LUIS RIO COLORADO	1	-	-	-	-	-	-	-	-	-	1	1	-	-	-	-
055	UNEME-ENFERMEDADES CRONICAS SAN LUIS RIO COLORADO	2	2	1	-	-	-	-	1	-	-	-	-	-	-	-	-
070	CSR SONOYTA	11	8	7	-	-	-	-	-	1	-	2	2	-	-	-	1

Fuente: Subsistema de Información de Equipamiento, Recursos Humanos e Infraestructura para la Salud (SINERHIAS), 2020.

Cuadro 3.6

**Enfermeras de los Servicios de Salud de Sonora según Jurisdicción Sanitaria y Unidad Médica
2020**

Cve Mun	Jurisdicción Sanitaria Unidad Médica	Total de enfermeras	ENFERMERAS EN CONTACTO CON EL PACIENTE						Enfermeras en otras actividades	OTRO PERSONAL PROFESIONAL Y TÉCNICO							OTRO PERSONAL				
			Sub Total	Generales	Especialistas	Pasantes	Auxiliares	TOTAL		Químicos	Nutriólogos	Psicólogos	Trabajo Social	Radio logía	Otros a/	TOTAL	Archivo clínico	Administrativo	Conservación y Mantenimiento	Intendencia	Otros
26 Estado de Sonora		3,741	3,458	2,123	466	290	579	283	1,346	292	78	176	265	96	439	2,497	171	1,311	191	289	535
Jurisdicción Sanitaria No. 1 Hermosillo		1,523	1,459	673	380	89	317	64	600	133	44	110	149	33	131	1,414	86	782	102	181	263
001	CASA DE SALUD LA ESTANCIA	-	-	-	-	-	-	-	-	-	-	-	-	-	-	1	-	-	-	-	1
001	CSR ACONCHI	1	1	-	-	-	1	-	-	-	-	-	-	-	-	-	-	-	-	-	-
005	CASA DE SALUD BAMORI	-	-	-	-	-	-	-	-	-	-	-	-	-	-	1	-	-	-	-	1
005	CSR ARIVECHI	1	1	1	-	-	-	-	-	-	-	-	-	-	-	-	-	-	-	-	-
008	CSR BACADEHUACHI	1	1	-	-	-	1	-	-	-	-	-	-	-	-	-	-	-	-	-	-
009	CASA DE SALUD EL ENCINAL	-	-	-	-	-	-	-	-	-	-	-	-	-	-	1	-	-	-	-	1
009	CSR BACANORA	1	1	1	-	-	-	-	-	-	-	-	-	-	-	-	-	-	-	-	-
013	CSR BANAMICHI	1	1	-	-	-	1	-	-	-	-	-	-	-	-	-	-	-	-	-	-
014	CASA DE SALUD SUAQUI DE BAVIACORA	-	-	-	-	-	-	-	-	-	-	-	-	-	-	1	-	-	-	-	1
014	CSR BAVIACORA	1	1	-	-	-	1	-	1	-	1	-	-	-	-	-	-	-	-	-	-
014	CSR MAZOCAHUI	1	1	-	-	-	1	-	-	-	-	-	-	-	-	-	-	-	-	-	-
020	CSR CARBO	1	1	1	-	-	-	-	-	-	-	-	-	-	-	3	-	2	1	-	-
021	CASA DE SALUD COBACHI	-	-	-	-	-	-	-	-	-	-	-	-	-	-	1	-	-	-	-	1
021	CASA DE SALUD ESTACION TORRES	-	-	-	-	-	-	-	-	-	-	-	-	-	-	1	-	-	-	-	1
021	CSR LA COLORADA	1	1	-	-	-	1	-	-	-	-	-	-	-	-	-	-	-	-	-	-
021	CSR TECORIPA	1	1	-	-	-	1	-	-	-	-	-	-	-	-	-	-	-	-	-	-
023	CSR CUMPAS	10	9	8	-	1	-	1	3	1	-	-	-	-	2	4	1	1	-	1	1
023	CSR JECORI	1	1	1	-	-	-	-	-	-	-	-	-	-	-	-	-	-	-	-	-
023	CSR LOS HOYOS	1	1	-	-	-	1	-	-	-	-	-	-	-	-	-	-	-	-	-	-
024	CSR DIVISADEROS	1	1	1	-	-	-	-	-	-	-	-	-	-	-	1	-	1	-	-	-
028	CSR GRANADOS	1	1	1	-	-	-	-	-	-	-	-	-	-	-	-	-	-	-	-	-
030	CAPASITS HERMOSILLO	2	2	2	-	-	-	-	5	1	-	1	2	-	1	2	1	-	1	-	-
030	CARAVANA TIPO 0 HERMOSILLO	1	1	1	-	-	-	-	1	-	-	-	-	-	1	-	-	-	-	-	-
030	CASA DE SALUD LIC. ALEJANDRO CARRILLO MARCOR	-	-	-	-	-	-	-	-	-	-	-	-	-	-	1	-	-	-	-	1
030	CASA DE SALUD MOLINO DE CAMOU	-	-	-	-	-	-	-	-	-	-	-	-	-	-	2	-	-	-	-	2
030	CASA DE SALUD SAN JUANICO	-	-	-	-	-	-	-	-	-	-	-	-	-	-	1	-	-	-	-	1
030	CENTRO AVANZADO DE ATENCION PRIMARIA A LA SALUD	54	51	44	1	-	6	3	44	21	2	1	2	5	13	74	6	35	8	9	16
030	CENTRO DE HIGIENE MENTAL DR. CARLOS NAVA MUÑOZ	48	42	24	5	5	8	6	34	-	1	22	9	-	2	47	5	19	7	7	9
030	CENTRO DE SALUD POBLADO MIGUEL ALEMÁN II	5	5	3	-	-	2	-	3	-	1	-	1	-	1	6	-	4	1	1	-
030	CSR BAHIA DE KINO	5	5	5	-	-	-	-	1	-	-	-	-	-	1	3	-	1	1	1	-
030	CSR LA VICTORIA	2	2	-	-	1	1	-	-	-	-	-	-	-	-	2	-	-	1	-	1
030	CSR MIGUEL ALEMÁN	27	26	13	1	3	9	1	-	-	-	-	-	-	-	22	2	16	-	4	-
030	CSR SAN PEDRO EL SAUCITO	3	3	1	-	2	-	-	-	-	-	-	-	-	-	-	-	-	-	-	-
030	CSU CIUDAD DE LOS NIÑOS	1	1	1	-	-	-	-	1	-	-	-	1	-	-	3	1	1	-	1	-
030	CSU DR. DOMINGO OLIVARES	26	25	17	-	2	6	1	21	-	1	1	3	-	16	24	4	11	-	-	9
030	CSU EMILIANO ZAPATA	31	28	8	-	5	15	3	15	-	2	-	1	-	12	23	4	16	-	3	-
030	CSU LA FLORESTA	21	20	15	1	4	-	1	15	1	3	3	4	-	4	21	3	17	-	-	1
030	CSU LAS MINITAS	3	3	2	-	1	-	-	2	-	1	-	-	-	1	3	-	3	-	-	-
030	CSU LOMAS DE MADRID	40	37	8	-	6	23	3	5	-	1	2	1	-	1	35	4	24	2	-	5
030	CSU LOS NARANJOS	17	13	5	-	1	7	4	6	-	-	-	1	-	5	27	-	21	-	-	6
030	CSU LOS OLIVOS	6	6	1	-	3	2	-	1	-	-	-	-	-	1	1	-	1	-	-	-
030	CSU PRIMERO HERMOSILLO	2	2	-	-	-	2	-	2	-	-	-	1	-	1	2	2	-	-	-	-
030	CSU PROGRESO NORTE	21	18	15	-	1	2	3	7	-	1	-	-	-	6	16	2	14	-	-	-
030	CSU SAHUARO	21	19	12	2	3	2	2	13	-	1	1	4	-	7	19	2	17	-	-	-
030	CSU SANTA ISABEL	4	2	2	-	-	-	2	-	-	-	-	-	-	-	1	-	1	-	-	-
030	CENTRO ESTATAL DE ONCOLOGIA DR. ERNESTO RIVERA CLAISSE	34	32	32	-	-	-	2	39	-	1	4	11	13	10	66	4	53	7	-	2
030	CENTRO INFANTIL PARA EL DESARROLLO NEUROCONDUCTUAL	2	2	1	1	-	-	-	40	-	-	33	4	-	3	19	2	17	-	-	-
030	CENTRO INTEGRAL DE SALUD MENTAL HERMOSILLO (CISAME)	1	1	1	-	-	-	-	7	-	-	5	2	-	-	2	-	2	-	-	-
030	HOSPITAL GENERAL DEL ESTADO DR. ERNESTO RAMOS BOURS	421	409	205	86	-	118	12	127	48	6	4	50	8	11	364	13	96	28	54	173
030	HOSPITAL INFANTIL DEL ESTADO DE SONORA	459	455	176	197	34	48	4	119	50	14	8	29	5	13	459	24	324	28	83	-
030	HOSPITAL PSIQUIATRICO CRUZ DEL NORTE HILLO	128	120	29	73	4	14	8	37	3	1	18	15	-	-	56	3	42	9	2	-

Cuadro 3.6

Enfermeras de los Servicios de Salud de Sonora según Jurisdicción Sanitaria y Unidad Médica 2020

Cve Mun	Jurisdicción Sanitaria Unidad Médica	Total de enfermeras	ENFERMERAS EN CONTACTO CON EL PACIENTE						Enfermeras en otras actividades	OTRO PERSONAL PROFESIONAL Y TÉCNICO						OTRO PERSONAL					
			Sub Total	Generales	Especialistas	Pasantes	Auxiliares	TOTAL		Químicos	Nutriólogos	Psicólogos	Trabajo Social	Radio logía	Otros a/	TOTAL	Archivo clínico	Administrativo	Conservación y Mantenimiento	Intendencia	Otros
030	UNEME CAPA NUEVA VIDA HERMOSILLO I (SUR)	1	1	1	-	-	-	-	4	-	-	2	1	-	1	1	-	-	-	-	1
030	UNEME CAPA NUEVA VIDA HERMOSILLO II (NORTE)	1	1	-	-	-	1	-	5	-	-	4	1	-	-	2	-	1	-	-	1
030	UNEME-ENFERMEDADES CRONICAS HERMOSILLO	2	2	1	-	1	-	-	6	-	4	1	1	-	-	2	-	2	-	-	-
030	UNIDAD DE ESPECIALIDADES MEDICAS DE CIRUGIA AMBULATORIA	17	16	-	13	3	-	1	5	-	-	-	4	-	1	17	1	9	2	5	-
030	UNIDAD MEDICA MOVIL CARAVANA DE LA SALUD HERMOSILLO 2	1	1	1	-	-	-	-	-	-	-	-	-	-	-	-	-	-	-	-	-
032	CSR HUASABAS	1	1	1	-	-	-	-	-	-	-	-	-	-	-	1	-	-	-	1	-
034	CSR HUEPAC	1	1	-	-	-	1	-	-	-	-	-	-	-	-	-	-	-	-	-	-
037	CSR MAZATAN	1	1	-	-	-	1	-	-	-	-	-	-	-	-	-	-	-	-	-	-
038	HOSPITAL COMUNITARIO MOCTEZUMA	24	19	8	-	-	11	5	5	4	-	-	-	-	1	25	1	11	1	2	10
040	CSR NACORI CHICO	2	2	-	-	-	2	-	-	-	-	-	-	-	-	-	-	-	-	-	-
041	CSR NACOZARI DE GARCIA	8	8	4	-	2	2	-	-	-	-	-	-	-	-	3	-	2	-	1	-
045	CASA DE SALUD MERESICHIC	-	-	-	-	-	-	-	-	-	-	-	-	-	-	1	-	-	-	-	1
045	CSR OPODEPE	1	1	-	-	-	1	-	-	-	-	-	-	-	-	-	-	-	-	-	-
045	CSR QUEROBABI	1	1	1	-	-	-	-	-	-	-	-	-	-	-	-	-	-	-	-	-
050	CSR RAYON	1	1	-	-	-	1	-	1	-	1	-	-	-	-	-	-	-	-	-	-
052	CASA DE SALUD MESA DEL CUAJARI	-	-	-	-	-	-	-	-	-	-	-	-	-	-	1	-	-	-	-	1
052	CSR SAHUARIPA	8	8	7	-	1	-	-	5	1	-	-	-	4	9	-	4	1	1	3	-
053	CSR SAN FELIPE DE JESUS	1	1	1	-	-	-	-	1	-	1	-	-	-	-	-	-	-	-	-	-
056	CASA DE SALUD FABRICA DE LOS ANGELES	-	-	-	-	-	-	-	-	-	-	-	-	-	-	1	-	-	-	-	1
056	CASA DE SALUD PUEBLO NUEVO	-	-	-	-	-	-	-	-	-	-	-	-	-	-	1	-	-	-	-	1
056	CSR ESTACION PESQUEIRA	5	5	1	-	3	1	-	2	-	-	-	-	2	6	-	2	-	1	3	-
056	CSR SAN MIGUEL DE HORCASITAS	1	1	-	-	-	1	-	-	-	-	-	-	-	-	-	-	-	-	-	-
057	CASA DE SALUD NUEVO TEPUPA	-	-	-	-	-	-	-	-	-	-	-	-	-	-	1	-	-	-	-	1
057	CSR SAN PEDRO DE LA CUEVA	1	1	1	-	-	-	-	-	-	-	-	-	-	-	-	-	-	-	-	-
061	CASA DE SALUD REBEICO	-	-	-	-	-	-	-	-	-	-	-	-	-	-	1	-	-	-	-	1
061	CSR SOYOPA	1	1	1	-	-	-	-	-	-	-	-	-	-	-	-	-	-	-	-	-
061	CSR TONICHI	1	1	-	-	-	1	-	-	-	-	-	-	-	-	-	-	-	-	-	-
062	CSR SUAQUI GRANDE	1	1	-	-	-	1	-	-	-	-	-	-	-	-	-	-	-	-	-	-
063	CSR TEPACHE	2	2	1	-	-	1	-	-	-	-	-	-	-	-	-	-	-	-	-	-
066	CASA DE SALUD SANTA ROSALIA	-	-	-	-	-	-	-	-	-	-	-	-	-	-	1	-	-	-	-	1
066	HOSPITAL COMUNITARIO URES	27	25	5	-	3	17	2	16	3	1	-	1	2	9	26	1	12	4	4	5
067	CSR VILLA HIDALGO	2	2	-	-	-	2	-	1	-	-	-	-	-	1	-	-	-	-	-	-
068	CSR NACORI GRANDE	1	1	1	-	-	-	-	-	-	-	-	-	-	-	-	-	-	-	-	-
068	CSR VILLA PESQUEIRA	1	1	1	-	-	-	-	-	-	-	-	-	-	-	-	-	-	-	-	-
Jurisdicción Sanitaria No. 2 Caborca		111	108	85	2	7	14	3	51	15	4	4	8	7	13	67	7	49	4	1	6
004	CSR ALTAR	3	3	3	-	-	-	-	4	1	1	-	-	-	2	1	-	1	-	-	-
007	CSR ATIL	1	1	1	-	-	-	-	-	-	-	-	-	-	-	-	-	-	-	-	-
017	CARAVANA TIPO III CABORCA	1	1	1	-	-	-	-	1	-	-	-	-	-	1	-	-	-	-	-	-
017	CASA DE SALUD MEXICO SESENTA Y OCHO	-	-	-	-	-	-	-	-	-	-	-	-	-	-	1	-	-	-	-	1
017	CASA DE SALUD SAN PEDRO	-	-	-	-	-	-	-	-	-	-	-	-	-	-	1	-	-	-	-	1
017	CSR EL DIAMANTE	1	1	1	-	-	-	-	-	-	-	-	-	-	-	-	-	-	-	-	-
017	CSR PLUTARCO ELIAS CALLES (LA Y GRIEGA)	2	1	1	-	-	-	1	-	-	-	-	-	-	-	-	-	-	-	-	-
017	CSU CABORCA	19	19	12	-	3	4	-	2	-	-	-	1	-	1	24	3	20	1	-	-
017	HOSPITAL GENERAL DE CABORCA	77	75	61	2	4	8	2	38	14	2	1	5	7	9	33	4	26	3	-	-
017	UNEME CAPA NUEVA VIDA CABORCA	-	-	-	-	-	-	-	3	-	-	2	1	-	-	2	-	1	-	-	1
017	UNEME-ENFERMEDADES CRONICAS CABORCA	1	1	1	-	-	-	-	3	-	1	1	1	-	-	2	-	1	-	1	-
046	CSR OQUITOA	1	1	1	-	-	-	-	-	-	-	-	-	-	-	1	-	-	-	-	1
047	CSR PITIQUITO	2	2	2	-	-	-	-	-	-	-	-	-	-	-	1	-	-	-	-	1
047	CSR PUERTO LIBERTAD	1	1	-	-	-	1	-	-	-	-	-	-	-	-	-	-	-	-	-	-
060	CSR SASABE	1	1	-	-	-	1	-	-	-	-	-	-	-	-	-	-	-	-	-	-
065	CASA DE SALUD LA REFORMA	-	-	-	-	-	-	-	-	-	-	-	-	-	-	1	-	-	-	-	1
065	CSR TUBUTAMA	1	1	1	-	-	-	-	-	-	-	-	-	-	-	-	-	-	-	-	-
Jurisdicción Sanitaria No. 3 Santa Ana		520	502	319	3	50	130	18	209	56	5	14	25	26	83	392	23	212	42	40	75
002	HOSPITAL GENERAL DE AGUA PRIETA	107	103	75	1	3	24	4	23	9	-	-	5	7	2	45	2	34	4	5	-

Cuadro 3.6

Enfermeras de los Servicios de Salud de Sonora según Jurisdicción Sanitaria y Unidad Médica 2020

Cve Mun	Jurisdicción Sanitaria Unidad Médica	Total de enfermeras	ENFERMERAS EN CONTACTO CON EL PACIENTE						OTRO PERSONAL PROFESIONAL Y TÉCNICO						OTRO PERSONAL						
			Sub Total	Generales	Especialistas	Pasantes	Auxiliares	Enfermeras en otras actividades	TOTAL	Químicos	Nutriólogos	Psicólogos	Trabajo Social	Radio logía	Otros a/	TOTAL	Archivo clínico	Administrativo	Conservación y Mantenimiento	Intendencia	Otros
018	CSR MORELOS 1	1	1	1	-	-	-	-	-	-	-	-	-	-	-	-	-	-	-	-	
018	CSR PUEBLO YAQUI	3	3	2	-	1	-	-	-	-	-	-	-	-	-	1	-	-	-	1	
018	CSR QUECHEHUECA	1	1	-	-	-	1	-	-	-	-	-	-	-	-	-	-	-	-	-	
018	CSU BLOCK 410	22	20	9	-	8	3	2	5	-	-	1	1	-	3	10	-	-	-	1	
018	CSU ESPERANZA	4	4	-	-	2	2	-	1	-	-	-	-	-	1	3	1	1	-	1	
018	CSU OBREGON CENTRO	71	69	39	-	19	11	2	102	4	1	1	1	-	95	-	-	-	-	-	
018	CSU OBREGON NORTE	15	15	6	-	9	-	-	2	-	-	-	1	-	1	4	1	2	-	1	
018	CSU OBREGON SUR	8	8	4	-	3	1	-	2	-	-	-	1	-	1	6	-	3	2	1	
018	HOSPITAL GENERAL CD. OBREGON	490	445	369	55	-	21	45	93	28	3	4	35	10	13	197	24	24	30	26	93
018	UNEME CAPA NUEVA VIDA CAJEME I (NORTE)	-	-	-	-	-	-	-	5	-	-	4	1	-	-	1	-	-	-	-	1
018	UNEME CAPA NUEVA VIDA CAJEME II (SUR)	-	-	-	-	-	-	-	4	-	-	2	1	-	1	2	-	1	-	-	1
018	OBREGON	1	1	1	-	-	-	-	3	-	1	1	1	-	-	2	-	2	-	-	-
018	UNIDAD DE ATENCION INTEGRAL A LAS ADICCIONES DEL ESTADO DE SONORA (UNAIDES-OBREGON)	8	8	8	-	-	-	-	14	1	-	9	2	-	2	6	3	2	1	-	-
018	UNIDAD MEDICA MOVIL CARAVANA DE LA SALUD YAQUI 1	1	1	1	-	-	-	-	-	-	-	-	-	-	-	-	-	-	-	-	-
018	UNIDAD MEDICA MOVIL CARAVANA DE LA SALUD YAQUI 2	1	1	1	-	-	-	-	-	-	-	-	-	-	-	-	-	-	-	-	-
025	CASA DE SALUD MI PATRIA ES PRIMERO	-	-	-	-	-	-	-	-	-	-	-	-	-	-	1	-	-	-	-	1
025	CASA DE SALUD SAN FERNANDO	-	-	-	-	-	-	-	-	-	-	-	-	-	-	1	-	-	-	-	1
025	CASA DE SALUD SANTA MARIA	-	-	-	-	-	-	-	-	-	-	-	-	-	-	1	-	-	-	-	1
025	CASA DE SALUD URSULO GALVAN	-	-	-	-	-	-	-	-	-	-	-	-	-	-	1	-	-	-	-	1
025	CSR ANTONIO ROSALES	1	1	-	-	-	1	-	-	-	-	-	-	-	-	-	-	-	-	-	-
025	CSR LA ATRAVEZADA	4	4	1	-	2	1	-	-	-	-	-	-	-	-	-	-	-	-	-	-
025	CSU EMPALME	26	25	10	-	5	10	1	8	-	-	-	-	-	8	16	2	8	-	-	6
029	CASA DE SALUD CHUMAMPACO	-	-	-	-	-	-	-	-	-	-	-	-	-	-	1	-	-	-	-	1
029	CASA DE SALUD EL YAQUI	-	-	-	-	-	-	-	-	-	-	-	-	-	-	1	-	-	-	-	1
029	CASA DE SALUD ESTACION OROZ	-	-	-	-	-	-	-	-	-	-	-	-	-	-	1	-	-	-	-	1
029	CASA DE SALUD FELIPE ANGELES	-	-	-	-	-	-	-	-	-	-	-	-	-	-	1	-	-	-	-	1
029	CASA DE SALUD GRACIANO SANCHEZ	-	-	-	-	-	-	-	-	-	-	-	-	-	-	1	-	-	-	-	1
029	CASA DE SALUD GUASIMITAS	-	-	-	-	-	-	-	-	-	-	-	-	-	-	1	-	-	-	-	1
029	CASA DE SALUD HUIRIBIS	-	-	-	-	-	-	-	1	-	-	-	-	-	1	1	-	-	-	-	1
029	CASA DE SALUD LAZARO CARDENAS	-	-	-	-	-	-	-	-	-	-	-	-	-	-	1	-	-	-	-	1
029	CASA DE SALUD MARIANO ESCOBEDO	-	-	-	-	-	-	-	-	-	-	-	-	-	-	1	-	-	-	-	1
029	CASA DE SALUD PITAHAYA (BELEM)	-	-	-	-	-	-	-	-	-	-	-	-	-	-	1	-	-	-	-	1
029	CASA DE SALUD RAHUM	-	-	-	-	-	-	-	-	-	-	-	-	-	-	1	-	-	-	-	1
029	CASA DE SALUD TORIM	-	-	-	-	-	-	-	-	-	-	-	-	-	-	1	-	-	-	-	1
029	CASA DE SALUD VICAM PUEBLO	-	-	-	-	-	-	-	-	-	-	-	-	-	-	1	-	-	-	-	1
029	CSR FRANCISCO MARQUEZ	2	2	-	-	-	2	-	-	-	-	-	-	-	-	-	-	-	-	-	-
029	CSR LA MISA	1	1	-	-	-	1	-	-	-	-	-	-	-	-	-	-	-	-	-	-
029	CSR POTAM	6	6	1	-	1	4	-	-	-	-	-	-	-	-	3	-	2	-	1	-
029	CSR VICAM	8	8	5	-	-	3	-	1	-	-	-	-	-	1	5	-	1	-	1	3
029	CSU GUAYMAS NORTE	17	16	8	-	5	3	1	21	-	2	-	1	-	18	10	2	5	1	2	-
029	HOSPITAL GENERAL GUAYMAS	137	131	93	4	32	2	6	34	9	-	-	4	6	15	82	2	34	7	4	35
029	UNEME CAPA NUEVA VIDA GUAYMAS	-	-	-	-	-	-	-	5	-	-	3	2	-	-	1	-	1	-	-	-
049	CASA DE SALUD CABORA	-	-	-	-	-	-	-	-	-	-	-	-	-	-	1	-	-	-	-	1
049	CSR BATACOSA	1	1	1	-	-	-	-	1	-	-	-	-	-	1	-	-	-	-	-	-
049	CSR QUIRIEGO	1	1	1	-	-	-	-	-	-	-	-	-	-	-	1	-	1	-	-	-
049	CSR TEPAHUI	2	2	-	-	-	2	-	-	-	-	-	-	-	-	-	-	-	-	-	-
051	CASA DE SALUD CUBA	-	-	-	-	-	-	-	-	-	-	-	-	-	-	1	-	-	-	-	1
051	CASA DE SALUD LOS PAREDONES	-	-	-	-	-	-	-	-	-	-	-	-	-	-	1	-	-	-	-	1
051	CASA DE SALUD MOVAS	-	-	-	-	-	-	-	-	-	-	-	-	-	-	1	-	-	-	-	1
051	CSR NURI	1	1	-	-	-	1	-	-	-	-	-	-	-	-	1	-	1	-	-	-
051	CSR ROSARIO TESOPACO	1	1	1	-	-	-	-	-	-	-	-	-	-	-	-	-	-	-	-	-
069	CASA DE SALUD CONCEPCION	-	-	-	-	-	-	-	-	-	-	-	-	-	-	1	-	-	-	-	1
069	CASA DE SALUD SANTA ANA	-	-	-	-	-	-	-	-	-	-	-	-	-	-	1	-	-	-	-	1
069	CSR MAYCOBA	2	2	1	-	-	1	-	-	-	-	-	-	-	-	-	-	-	-	-	-
069	CSR SANTA ROSA	1	1	1	-	-	-	-	-	-	-	-	-	-	-	-	-	-	-	-	-
069	CSR YECORA	1	1	1	-	-	-	-	-	-	-	-	-	-	-	-	-	-	-	-	-
072	CASA DE SALUD BAHIA DE LOBOS (YAQUIS)	-	-	-	-	-	-	-	-	-	-	-	-	-	-	1	-	-	-	-	1
072	CASA DE SALUD TETABIATE	-	-	-	-	-	-	-	-	-	-	-	-	-	-	1	-	-	-	-	1
072	CSR SAN IGNACIO RIO MUERTO	4	4	-	-	1	3	-	-	-	-	-	-	-	-	1	-	-	-	-	1

Cuadro 3.6

Enfermeras de los Servicios de Salud de Sonora según Jurisdicción Sanitaria y Unidad Médica 2020

Cve Mun	Jurisdicción Sanitaria Unidad Médica	Total de enfermeras	ENFERMERAS EN CONTACTO CON EL PACIENTE						Enfermeras en otras actividades	OTRO PERSONAL PROFESIONAL Y TÉCNICO						OTRO PERSONAL					
			Sub Total	Generales	Especialistas	Pasantes	Auxiliares	TOTAL		Químicos	Nutriólogos	Psicólogos	Trabajo Social	Radio logía	Otros a/	TOTAL	Archivo clínico	Administrativo	Conservación y Mantenimiento	Intendencia	Otros
042	CASA DE SALUD BATAYAQUI	-	-	-	-	-	-	-	-	-	-	-	-	-	-	1	-	-	-	-	1
042	CASA DE SALUD CHINOTAHUECA	-	-	-	-	-	-	-	-	-	-	-	-	-	-	1	-	-	-	-	1
042	CASA DE SALUD EL RECODO	-	-	-	-	-	-	-	-	-	-	-	-	-	-	1	-	-	-	-	1
042	CASA DE SALUD EL SIFON	-	-	-	-	-	-	-	-	-	-	-	-	-	-	1	-	-	-	-	1
042	CASA DE SALUD EL SIVIRAL	-	-	-	-	-	-	-	-	-	-	-	-	-	-	1	-	-	-	-	1
042	CASA DE SALUD GABRIEL LEYVA	-	-	-	-	-	-	-	-	-	-	-	-	-	-	1	-	-	-	-	1
042	CASA DE SALUD GUADALUPE GUAYPARIN	-	-	-	-	-	-	-	-	-	-	-	-	-	-	1	-	-	-	-	1
042	CASA DE SALUD HUASAHUARI	-	-	-	-	-	-	-	-	-	-	-	-	-	-	1	-	-	-	-	1
042	CASA DE SALUD JOAQUIN AMARO	-	-	-	-	-	-	-	-	-	-	-	-	-	-	1	-	-	-	-	1
042	CASA DE SALUD JOPOPACO	-	-	-	-	-	-	-	-	-	-	-	-	-	-	1	-	-	-	-	1
042	CASA DE SALUD RANCHO CAMARGO	-	-	-	-	-	-	-	-	-	-	-	-	-	-	1	-	-	-	-	1
042	CASA DE SALUD SINAHUIZA	-	-	-	-	-	-	-	1	-	-	-	-	-	1	1	-	-	-	-	1
042	CASA DE SALUD TIERRA BLANCA	-	-	-	-	-	-	-	3	-	-	-	-	-	3	1	-	-	-	-	1
042	CSR BACABACHI	2	2	1	-	-	-	1	-	-	-	-	-	-	-	-	-	-	-	-	-
042	CSR CAMOA	1	1	1	-	-	-	-	-	-	-	-	-	-	-	-	-	-	-	-	-
042	CSR COMISARIA ROSALES	2	2	2	-	-	-	-	-	-	-	-	-	-	-	-	-	-	-	-	-
042	CSR FUNDICION	1	1	1	-	-	-	-	-	-	-	-	-	-	-	-	-	-	-	-	-
042	CSR LOS BUAYUMS	1	1	-	-	-	-	1	-	-	-	-	-	-	-	-	-	-	-	-	-
042	CSR MASIACA	1	1	1	-	-	-	-	-	-	-	-	-	-	-	-	-	-	-	-	-
042	CSR NACHUQUIS	1	1	1	-	-	-	-	-	-	-	-	-	-	-	-	-	-	-	-	-
042	CSR SAN IGNACIO COHUIRIMPO	2	2	2	-	-	-	-	-	-	-	-	-	-	-	-	-	-	-	-	-
042	CSR SAN JOSE MASIACA	1	1	-	-	-	-	1	-	-	-	-	-	-	-	-	-	-	-	-	-
042	CSR SANTA MARIA DEL BUARAJE	1	1	-	-	-	-	1	-	-	-	-	-	-	-	-	-	-	-	-	-
042	CSR SAPOMORA	1	1	1	-	-	-	-	-	-	-	-	-	-	-	-	-	-	-	-	-
042	CSR TESIA	-	-	-	-	-	-	-	2	-	-	-	-	-	2	-	-	-	-	-	-
042	CSR TETAPECHE	1	1	1	-	-	-	-	-	-	-	-	-	-	-	-	-	-	-	-	-
042	CSU NAVOJOA	39	11	11	-	-	-	-	28	13	-	-	-	1	-	12	36	3	29	2	2
042	CSU NAVOJOA ORIENTE	13	13	11	-	2	-	-	2	-	-	2	-	-	-	1	-	1	-	-	-
042	CENTRO INTEGRAL DE SALUD MENTAL NAVOJOA (CISAME)	1	1	1	-	-	-	-	-	4	-	-	3	1	-	3	1	2	-	-	-
042	HOSPITAL GENERAL NAVOJOA	162	74	34	15	19	6	88	53	22	3	5	8	6	9	78	4	47	3	21	3
042	UNEME CAPA NUEVA VIDA NAVOJOA	-	-	-	-	-	-	-	4	-	-	2	1	-	1	2	-	1	-	-	1
042	UNIDAD MEDICA MOVIL CARAVANA DE LA SALUD CUCHUJAQUI	1	1	1	-	-	-	-	-	-	-	-	-	-	-	-	-	-	-	-	-
042	UNIDAD MEDICA MOVIL CARAVANA DE LA SALUD ETCHOJOA	1	1	1	-	-	-	-	-	-	-	-	-	-	-	-	-	-	-	-	-
042	UNIDAD MEDICA MOVIL CARAVANA DE LA SALUD RIO MAYO	1	1	1	-	-	-	-	-	-	-	-	-	-	-	-	-	-	-	-	-
071	CASA DE SALUD AGUA BLANCA	-	-	-	-	-	-	-	-	-	-	-	-	-	-	1	-	-	-	-	1
071	CASA DE SALUD PAREDONCITO	-	-	-	-	-	-	-	-	-	-	-	-	-	-	1	-	-	-	-	1
071	CSR JECOPACO	2	2	1	-	-	1	-	-	-	-	-	-	-	-	-	-	-	-	-	-
071	CSR VILLA JUAREZ	7	7	7	-	-	-	-	-	-	-	-	-	-	-	1	1	-	-	-	-
Jurisdicción Sanitaria No. 6 San Luis Río Colorado		253	237	178	-	32	27	16	64	19	5	10	13	6	11	97	7	59	4	11	16
048	CSU PUERTO PEÑASCO	18	17	13	-	2	2	1	5	-	-	1	1	-	3	7	1	4	-	-	2
048	HOSPITAL INTEGRAL PUERTO PEÑASCO	40	34	30	-	-	4	6	13	4	-	1	3	1	4	22	2	15	1	2	2
048	UNEME CAPA NUEVA VIDA PUERTO PEÑASCO	-	-	-	-	-	-	-	3	-	-	2	1	-	-	2	-	1	-	-	1
055	CASA DE SALUD POZAS DE ARVIZU	-	-	-	-	-	-	-	-	-	-	-	-	-	-	1	-	-	-	-	1
055	CSR GOLFO SANTA CLARA	2	2	2	-	-	-	-	1	-	1	-	-	-	-	-	-	-	-	-	-
055	CSR LUIS B. SANCHEZ	3	3	2	-	1	-	-	2	-	2	-	-	-	-	1	-	1	-	-	-
055	CSU SAN LUIS RIO COLORADO	49	46	25	-	14	7	3	4	-	-	1	2	-	1	7	1	6	-	-	-
055	HOSPITAL GENERAL DE SAN LUIS RIO COLORADO	126	120	97	-	13	10	6	28	15	1	1	4	5	2	46	2	26	3	7	8
055	UNEME CAPA NUEVA VIDA SAN LUIS RIO COLORADO	-	-	-	-	-	-	-	3	-	-	2	1	-	-	2	-	1	-	-	1
055	UNEME-ENFERMEDADES CRONICAS SAN LUIS RIO COLORADO	3	3	1	-	2	-	-	3	-	1	1	1	-	-	2	-	2	-	-	-
070	CSR SONOYTA	12	12	8	-	-	4	-	2	-	-	1	-	-	1	7	1	3	-	2	1

Fuente: Subsistema de Información de Equipamiento, Recursos Humanos e Infraestructura para la Salud (SINERHIAS), 2020.

Cuadro 3.7

**Médicos de la Seguridad Social según Municipio
2020**

Cve	INSTITUCIÓN MUNICIPIO	Total de Médicos	MÉDICOS EN CONTACTO CON EL PACIENTE										MÉDICOS EN ADIESTRAMIENTO			Médicos en otras actividades	
			Sub Total	General o Familiar	Pediatra	Gineco obstetra	Cirujano	Internista	Otros Médicos	Cirujano Dentista	Odontólogo Especializado	sub Total	Pasante de Medicina	Odontología	Interno Pregrado		Residente
	Seguridad Social	5,533	3,939	1,170	249	251	194	236	1,704	107	28	1,148	74	27	248	799	446
	IMSS	4,222	2,869	810	163	175	130	158	1,349	73	11	1,080	69	17	195	799	273
001	Aconchi	6	5	5	-	-	-	-	-	-	-	1	1	-	-	-	-
002	Agua Prieta	82	77	30	2	6	7	3	26	3	-	1	1	-	-	-	4
003	Alamos	6	3	3	-	-	-	-	-	-	-	2	2	-	-	-	1
004	Altar	4	2	2	-	-	-	-	-	-	-	1	1	-	-	-	1
005	Arivechi	-	-	-	-	-	-	-	-	-	-	-	-	-	-	-	-
006	Arizpe	-	-	-	-	-	-	-	-	-	-	-	-	-	-	-	-
007	Atil	-	-	-	-	-	-	-	-	-	-	-	-	-	-	-	-
008	Bacadéhuachi	-	-	-	-	-	-	-	-	-	-	-	-	-	-	-	-
009	Bacanora	-	-	-	-	-	-	-	-	-	-	-	-	-	-	-	-
010	Bacerac	-	-	-	-	-	-	-	-	-	-	-	-	-	-	-	-
011	Bacoachi	-	-	-	-	-	-	-	-	-	-	-	-	-	-	-	-
012	Bácum	4	3	3	-	-	-	-	-	-	-	1	1	-	-	-	-
013	Banámichi	-	-	-	-	-	-	-	-	-	-	-	-	-	-	-	-
014	Baviácora	-	-	-	-	-	-	-	-	-	-	-	-	-	-	-	-
015	Bavispe	-	-	-	-	-	-	-	-	-	-	-	-	-	-	-	-
016	Benjamín Hill	6	5	4	-	-	-	-	-	1	-	1	1	-	-	-	-
017	Caborca	80	73	22	2	5	5	5	34	-	-	2	2	-	-	-	5
018	Cajeme	1,322	752	149	37	32	26	52	435	17	4	483	8	2	-	473	87
019	Cananea	19	15	12	1	-	-	1	1	-	-	3	3	-	-	-	1
020	Carbó	-	-	-	-	-	-	-	-	-	-	-	-	-	-	-	-
021	Colorada, La	-	-	-	-	-	-	-	-	-	-	-	-	-	-	-	-
022	Cucurpe	-	-	-	-	-	-	-	-	-	-	-	-	-	-	-	-
023	Cumpas	4	3	3	-	-	-	-	-	-	-	1	1	-	-	-	-
024	Divisaderos	-	-	-	-	-	-	-	-	-	-	-	-	-	-	-	-
025	Empalme	51	46	23	1	2	1	2	15	2	-	2	1	1	-	-	3
026	Etchojoa	4	3	3	-	-	-	-	-	-	-	1	1	-	-	-	-
027	Fronteras	-	-	-	-	-	-	-	-	-	-	-	-	-	-	-	-
028	Granados	-	-	-	-	-	-	-	-	-	-	-	-	-	-	-	-
029	Guaymas	172	139	52	6	15	7	10	46	2	1	19	1	1	17	-	14
030	Hermosillo	1,382	902	217	73	64	39	49	431	25	4	393	9	4	111	269	87
031	Huachinera	-	-	-	-	-	-	-	-	-	-	-	-	-	-	-	-
032	Huásabas	-	-	-	-	-	-	-	-	-	-	-	-	-	-	-	-
033	Huatabampo	62	58	17	3	3	5	2	25	3	-	1	1	-	-	-	3
034	Huépac	-	-	-	-	-	-	-	-	-	-	-	-	-	-	-	-
035	Imuris	-	-	-	-	-	-	-	-	-	-	-	-	-	-	-	-
036	Magdalena de Kino	17	13	12	-	-	-	-	-	1	-	3	2	1	-	-	1
037	Mazatán	-	-	-	-	-	-	-	-	-	-	-	-	-	-	-	-
038	Moctezuma	5	3	3	-	-	-	-	-	-	-	1	1	-	-	-	1
040	Nácori Chico	4	3	3	-	-	-	-	-	-	-	1	1	-	-	-	-
039	Naco	-	-	-	-	-	-	-	-	-	-	-	-	-	-	-	-
041	Nacozeni de García	55	51	13	1	2	5	1	28	1	-	2	2	-	-	-	2
042	Navojoa	171	146	49	8	11	6	6	62	4	-	15	2	1	12	-	10
043	Nogales	483	348	82	18	22	17	17	184	6	2	102	3	1	41	57	33

Cuadro 3.7

**Médicos de la Seguridad Social según Municipio
2020**

Cve	INSTITUCIÓN MUNICIPIO	Total de Médicos	MÉDICOS EN CONTACTO CON EL PACIENTE										MÉDICOS EN ADIESTRAMIENTO			Médicos en otras actividades		
			Sub Total	General o Familiar	Pediatra	Gineco obstetra	Cirujano	Internista	Otros Médicos	Cirujano Dentista	Odontólogo Especializado	sub Total	Pasante de Medicina	Odontología	Interno Pregrado		Residente	
060	Sáric	-	-	-	-	-	-	-	-	-	-	-	-	-	-	-	-	-
061	Soyopa	-	-	-	-	-	-	-	-	-	-	-	-	-	-	-	-	-
062	Suaqui Grande	-	-	-	-	-	-	-	-	-	-	-	-	-	-	-	-	-
063	Tepache	-	-	-	-	-	-	-	-	-	-	-	-	-	-	-	-	-
064	Trincheras	-	-	-	-	-	-	-	-	-	-	-	-	-	-	-	-	-
065	Tubutama	-	-	-	-	-	-	-	-	-	-	-	-	-	-	-	-	-
066	Ures	1	1	-	-	-	-	-	1	-	-	-	-	-	-	-	-	-
067	Villa Hidalgo	-	-	-	-	-	-	-	-	-	-	-	-	-	-	-	-	-
068	Villa Pesqueira	-	-	-	-	-	-	-	-	-	-	-	-	-	-	-	-	-
069	Yécora	-	-	-	-	-	-	-	-	-	-	-	-	-	-	-	-	-
070	Plutarco Elías Calles	2	2	2	-	-	-	-	-	-	-	-	-	-	-	-	-	-
071	Benito Juárez	1	1	-	-	-	-	-	1	-	-	-	-	-	-	-	-	-
072	San Ignacio Río M.	-	-	-	-	-	-	-	-	-	-	-	-	-	-	-	-	-
	ISSSTESON	645	594	218	56	40	30	44	172	28	6	33	-	1	32	-	18	
001	Aconchi	-	-	-	-	-	-	-	-	-	-	-	-	-	-	-	-	-
002	Agua Prieta	2	2	2	-	-	-	-	-	-	-	-	-	-	-	-	-	-
003	Alamos	1	1	1	-	-	-	-	-	-	-	-	-	-	-	-	-	-
004	Altar	1	1	1	-	-	-	-	-	-	-	-	-	-	-	-	-	-
005	Arivechi	-	-	-	-	-	-	-	-	-	-	-	-	-	-	-	-	-
006	Arizpe	1	1	1	-	-	-	-	-	-	-	-	-	-	-	-	-	-
007	Atil	-	-	-	-	-	-	-	-	-	-	-	-	-	-	-	-	-
008	Bacadéhuachi	-	-	-	-	-	-	-	-	-	-	-	-	-	-	-	-	-
009	Bacanora	-	-	-	-	-	-	-	-	-	-	-	-	-	-	-	-	-
010	Bacerac	-	-	-	-	-	-	-	-	-	-	-	-	-	-	-	-	-
011	Bacoachi	-	-	-	-	-	-	-	-	-	-	-	-	-	-	-	-	-
012	Bácum	-	-	-	-	-	-	-	-	-	-	-	-	-	-	-	-	-
013	Banámichi	-	-	-	-	-	-	-	-	-	-	-	-	-	-	-	-	-
014	Baviácora	-	-	-	-	-	-	-	-	-	-	-	-	-	-	-	-	-
015	Bavispe	-	-	-	-	-	-	-	-	-	-	-	-	-	-	-	-	-
016	Benjamín Hill	1	1	1	-	-	-	-	-	-	-	-	-	-	-	-	-	-
017	Caborca	3	3	3	-	-	-	-	-	-	-	-	-	-	-	-	-	-
018	Cajeme	97	92	25	9	8	5	8	31	5	1	-	-	-	-	-	-	5
019	Cananea	2	2	2	-	-	-	-	-	-	-	-	-	-	-	-	-	-
020	Carbó	-	-	-	-	-	-	-	-	-	-	-	-	-	-	-	-	-
021	Colorada, La	-	-	-	-	-	-	-	-	-	-	-	-	-	-	-	-	-
022	Cucurpe	-	-	-	-	-	-	-	-	-	-	-	-	-	-	-	-	-
023	Cumpas	1	1	1	-	-	-	-	-	-	-	-	-	-	-	-	-	-
024	Divisaderos	-	-	-	-	-	-	-	-	-	-	-	-	-	-	-	-	-
025	Empalme	2	2	2	-	-	-	-	-	-	-	-	-	-	-	-	-	-
026	Etchojoa	4	4	4	-	-	-	-	-	-	-	-	-	-	-	-	-	-
027	Fronteras	-	-	-	-	-	-	-	-	-	-	-	-	-	-	-	-	-
028	Granados	1	1	1	-	-	-	-	-	-	-	-	-	-	-	-	-	-
029	Guaymas	48	48	26	4	4	2	3	7	2	-	-	-	-	-	-	-	-
030	Hermosillo	391	354	100	38	23	18	29	124	17	5	32	-	-	32	-	5	

Cuadro 3.7

**Médicos de la Seguridad Social según Municipio
2020**

Cve	INSTITUCIÓN MUNICIPIO	Total de Médicos	MÉDICOS EN CONTACTO CON EL PACIENTE										MÉDICOS EN ADIESTRAMIENTO			Médicos en otras actividades		
			Sub Total	General o Familiar	Pediatra	Gineco obstetra	Cirujano	Internista	Otros Médicos	Cirujano Dentista	Odontólogo Especializado	sub Total	Pasante de Medicina	Interno Odontología	Pregrado Residente			
031	Huachinera	-	-	-	-	-	-	-	-	-	-	-	-	-	-	-	-	-
032	Huásabas	1	1	1	-	-	-	-	-	-	-	-	-	-	-	-	-	-
033	Huatabampo	5	5	5	-	-	-	-	-	-	-	-	-	-	-	-	-	-
034	Huépac	1	1	1	-	-	-	-	-	-	-	-	-	-	-	-	-	-
035	Imuris	1	1	1	-	-	-	-	-	-	-	-	-	-	-	-	-	-
036	Magdalena de Kino	1	1	1	-	-	-	-	-	-	-	-	-	-	-	-	-	-
037	Mazatán	-	-	-	-	-	-	-	-	-	-	-	-	-	-	-	-	-
038	Moctezuma	1	1	1	-	-	-	-	-	-	-	-	-	-	-	-	-	-
039	Naco	1	1	1	-	-	-	-	-	-	-	-	-	-	-	-	-	-
040	Nácori Chico	-	-	-	-	-	-	-	-	-	-	-	-	-	-	-	-	-
041	Nacozari de García	1	1	1	-	-	-	-	-	-	-	-	-	-	-	-	-	-
042	Navojoa	10	10	7	-	-	-	-	-	3	-	-	-	-	-	-	-	-
043	Nogales	42	36	12	4	4	4	3	8	1	-	1	-	1	-	-	-	5
044	Onavas	-	-	-	-	-	-	-	-	-	-	-	-	-	-	-	-	-
045	Opodepe	-	-	-	-	-	-	-	-	-	-	-	-	-	-	-	-	-
046	Oquitoa	-	-	-	-	-	-	-	-	-	-	-	-	-	-	-	-	-
047	Pitiquito	-	-	-	-	-	-	-	-	-	-	-	-	-	-	-	-	-
048	Puerto Peñasco	3	2	2	-	-	-	-	-	-	-	-	-	-	-	-	-	1
049	Quiriego	-	-	-	-	-	-	-	-	-	-	-	-	-	-	-	-	-
050	Rayón	-	-	-	-	-	-	-	-	-	-	-	-	-	-	-	-	-
051	Rosario	-	-	-	-	-	-	-	-	-	-	-	-	-	-	-	-	-
052	Sahuaripa	1	1	1	-	-	-	-	-	-	-	-	-	-	-	-	-	-
053	San Felipe de Jesús	-	-	-	-	-	-	-	-	-	-	-	-	-	-	-	-	-
054	San Javier	-	-	-	-	-	-	-	-	-	-	-	-	-	-	-	-	-
055	San Luis Río Colorado	14	12	7	1	-	1	1	2	-	-	-	-	-	-	-	-	2
056	San Miguel de H.	-	-	-	-	-	-	-	-	-	-	-	-	-	-	-	-	-
057	San Pedro de la Cueva	-	-	-	-	-	-	-	-	-	-	-	-	-	-	-	-	-
058	Santa Ana	1	1	1	-	-	-	-	-	-	-	-	-	-	-	-	-	-
059	Santa Cruz	-	-	-	-	-	-	-	-	-	-	-	-	-	-	-	-	-
060	Sáric	-	-	-	-	-	-	-	-	-	-	-	-	-	-	-	-	-
061	Soyopa	-	-	-	-	-	-	-	-	-	-	-	-	-	-	-	-	-
062	Suaqui Grande	-	-	-	-	-	-	-	-	-	-	-	-	-	-	-	-	-
063	Tepache	-	-	-	-	-	-	-	-	-	-	-	-	-	-	-	-	-
064	Trincheras	-	-	-	-	-	-	-	-	-	-	-	-	-	-	-	-	-
065	Tubutama	-	-	-	-	-	-	-	-	-	-	-	-	-	-	-	-	-
066	Ures	3	3	2	-	1	-	-	-	-	-	-	-	-	-	-	-	-
067	Villa Hidalgo	-	-	-	-	-	-	-	-	-	-	-	-	-	-	-	-	-
068	Villa Pesqueira	-	-	-	-	-	-	-	-	-	-	-	-	-	-	-	-	-
069	Yécora	-	-	-	-	-	-	-	-	-	-	-	-	-	-	-	-	-
070	Plutarco Elías Calles	1	1	1	-	-	-	-	-	-	-	-	-	-	-	-	-	-
071	Benito Juárez	1	1	1	-	-	-	-	-	-	-	-	-	-	-	-	-	-
072	San Ignacio Río M.	2	2	2	-	-	-	-	-	-	-	-	-	-	-	-	-	-
	SEDENA	45	31	3	1	1	3	1	13	-	9	11	5	6	-	-	-	3
030	Hermosillo	45	31	3	1	1	3	1	13	-	9	11	5	6	-	-	-	3

Cuadro 3.7

**Médicos de la Seguridad Social según Municipio
2020**

Cve	INSTITUCIÓN MUNICIPIO	Total de Médicos	MÉDICOS EN CONTACTO CON EL PACIENTE										MÉDICOS EN ADIESTRAMIENTO			Médicos en otras actividades	
			Sub Total	General o Familiar	Pediatra	Gineco obstetra	Cirujano	Internista	Otros Médicos	Cirujano Dentista	Odontólogo Especializado	sub Total	Pasante de Medicina	Interno Odontología	Pregrado Residente		
	SEMAR	16	16	8	1	1	-	-	5	1	-	-	-	-	-	-	-
029	Guaymas	-	-	-	-	-	-	-	-	-	-	-	-	-	-	-	-
048	Puerto Peñasco	16	16	8	1	1	-	-	5	1	-	-	-	-	-	-	-

Fuente: Instituciones del Sector Salud, 2020.

Cuadro 3.8

**Enfermeras y otro personal de la Seguridad Social por Municipio
2020**

Cve	MUNICIPIO	Total de Enfermeras	ENFERMERAS EN CONTACTO CON EL PACIENTE						Enfermeras en otras actividades	OTRO PERSONAL PROFESIONAL Y TÉCNICO							OTRO PERSONAL				
			Sub Total	Generales	Especialistas	Pasantes	Auxiliares	TOTAL		Químicos	Nutriólogos	Psicólogos	Trabajo Social	Radiología	Otros	TOTAL	Archivo clínico	Administrativo	Conservación y Mantenimiento	Intendencia	Otros
050	Rayón	-	-	-	-	-	-	-	-	-	-	-	-	-	-	-	-	-	-	-	-
051	Rosario	-	-	-	-	-	-	-	-	-	-	-	-	-	-	-	-	-	-	-	-
052	Sahuaripa	1	1	-	-	-	1	-	-	-	-	-	-	-	-	-	-	-	-	-	-
053	San Felipe de Jesús	-	-	-	-	-	-	-	-	-	-	-	-	-	-	-	-	-	-	-	-
054	San Javier	-	-	-	-	-	-	-	-	-	-	-	-	-	-	-	-	-	-	-	-
055	San Luis Río Colorado	38	37	15	1	-	21	1	16	2	1	-	-	4	6	27	2	31	1	3	10
056	San Miguel de H.	-	-	-	-	-	-	-	-	-	-	-	-	-	-	-	-	-	-	-	-
057	San Pedro de la Cueva	-	-	-	-	-	-	-	-	-	-	-	-	-	-	-	-	-	-	-	-
058	Santa Ana	1	1	-	-	-	1	-	-	-	-	-	-	-	-	-	-	-	-	-	-
059	Santa Cruz	-	-	-	-	-	-	-	-	-	-	-	-	-	-	-	-	-	-	-	-
060	Sáric	-	-	-	-	-	-	-	-	-	-	-	-	-	-	-	-	-	-	-	-
061	Soyopa	-	-	-	-	-	-	-	-	-	-	-	-	-	-	-	-	-	-	-	-
062	Suaqui Grande	-	-	-	-	-	-	-	-	-	-	-	-	-	-	-	-	-	-	-	-
063	Tepache	-	-	-	-	-	-	-	-	-	-	-	-	-	-	-	-	-	-	-	-
064	Trincheras	-	-	-	-	-	-	-	-	-	-	-	-	-	-	-	-	-	-	-	-
065	Tubutama	-	-	-	-	-	-	-	-	-	-	-	-	-	-	-	-	-	-	-	-
066	Ures	1	1	-	-	-	1	-	-	-	-	-	-	-	-	-	-	-	-	-	-
067	Villa Hidalgo	-	-	-	-	-	-	-	-	-	-	-	-	-	-	-	-	-	-	-	-
068	Villa Pesqueira	-	-	-	-	-	-	-	-	-	-	-	-	-	-	-	-	-	-	-	-
069	Yécora	-	-	-	-	-	-	-	-	-	-	-	-	-	-	-	-	-	-	-	-
070	Plutarco Elías Calles	5	5	1	-	-	4	-	-	-	-	-	-	-	1	-	1	-	-	-	1
071	Benito Juárez	1	1	-	-	-	1	-	-	-	-	-	-	-	-	-	-	-	-	-	-
072	San Ignacio Río M.	-	-	-	-	-	-	-	-	-	-	-	-	-	-	-	-	-	-	-	-
	ISSSTESON	707	514	336	90	20	68	193	246	107	12	15	82	18	12	926	39	656	169	61	1
001	Aconchi	-	-	-	-	-	-	-	-	-	-	-	-	-	-	1	-	1	-	-	-
002	Agua Prieta	2	2	2	-	-	-	-	1	-	-	-	1	-	-	6	-	5	-	1	-
003	Alamos	-	-	-	-	-	-	-	-	-	-	-	-	-	-	1	-	1	-	-	-
004	Altar	-	-	-	-	-	-	-	-	-	-	-	-	-	-	1	-	1	-	-	-
005	Arivechi	-	-	-	-	-	-	-	-	-	-	-	-	-	-	1	-	1	-	-	-
006	Arizpe	-	-	-	-	-	-	-	-	-	-	-	-	-	-	1	-	1	-	-	-
007	Atil	-	-	-	-	-	-	-	-	-	-	-	-	-	-	1	-	1	-	-	-
008	Bacadéhuachi	-	-	-	-	-	-	-	-	-	-	-	-	-	-	1	-	1	-	-	-
009	Bacanora	-	-	-	-	-	-	-	-	-	-	-	-	-	-	1	-	1	-	-	-
010	Bacerac	-	-	-	-	-	-	-	-	-	-	-	-	-	-	1	-	1	-	-	-
011	Bacoachi	-	-	-	-	-	-	-	-	-	-	-	-	-	-	1	-	1	-	-	-
012	Bácum	-	-	-	-	-	-	-	-	-	-	-	-	-	-	1	-	1	-	-	-
013	Banámichi	-	-	-	-	-	-	-	-	-	-	-	-	-	-	1	-	1	-	-	-
014	Baviácora	-	-	-	-	-	-	-	-	-	-	-	-	-	-	1	-	1	-	-	-
015	Bavispe	-	-	-	-	-	-	-	-	-	-	-	-	-	-	1	-	1	-	-	-
016	Benjamín Hill	-	-	-	-	-	-	-	-	-	-	-	-	-	-	1	-	1	-	-	-
017	Caborca	1	1	1	-	-	-	-	2	-	-	-	2	-	-	9	2	6	-	1	-
018	Cajeme	108	104	34	50	-	20	4	36	13	1	-	6	2	11	187	3	177	7	-	-
019	Cananea	-	-	-	-	-	-	-	1	-	-	-	1	-	-	5	-	3	-	2	-
020	Carbó	-	-	-	-	-	-	-	-	-	-	-	-	-	-	1	-	1	-	-	-
021	Colorada, La	-	-	-	-	-	-	-	-	-	-	-	-	-	-	1	-	1	-	-	-
022	Cucurpe	-	-	-	-	-	-	-	-	-	-	-	-	-	-	1	-	1	-	-	-
023	Cumpas	-	-	-	-	-	-	-	-	-	-	-	-	-	-	4	-	3	-	1	-
024	Divisaderos	-	-	-	-	-	-	-	-	-	-	-	-	-	-	1	-	1	-	-	-
025	Empalme	3	3	3	-	-	-	-	-	-	-	-	-	-	-	6	-	2	2	2	-
026	Etchojoa	1	1	1	-	-	-	-	-	-	-	-	-	-	-	3	-	3	-	-	-
027	Fronteras	-	-	-	-	-	-	-	-	-	-	-	-	-	-	1	-	1	-	-	-
028	Granados	-	-	-	-	-	-	-	-	-	-	-	-	-	-	1	-	1	-	-	-
029	Guaymas	55	53	26	22	5	-	2	19	7	1	-	8	2	1	53	4	14	17	17	1
030	Hermosillo	462	275	205	18	13	39	187	144	68	8	14	44	9	-	457	27	286	126	18	-
031	Huachinera	-	-	-	-	-	-	-	-	-	-	-	-	-	-	1	-	1	-	-	-
032	Huásabas	-	-	-	-	-	-	-	-	-	-	-	-	-	-	1	-	1	-	-	-
033	Huatabampo	2	2	2	-	-	-	-	5	2	1	-	2	-	-	16	-	16	-	-	-
034	Huépac	-	-	-	-	-	-	-	-	-	-	-	1	-	-	1	-	1	-	-	-
035	Imuris	-	-	-	-	-	-	-	-	-	-	-	-	-	-	1	-	1	-	-	-
036	Magdalena de Kino	-	-	-	-	-	-	-	-	-	-	-	-	-	-	4	-	3	-	1	-
037	Mazatán	-	-	-	-	-	-	-	-	-	-	-	-	-	-	1	-	1	-	-	-
038	Moctezuma	-	-	-	-	-	-	-	-	-	-	-	-	-	-	4	-	4	-	-	-

Cuadro 3.8
Enfermeras y otro personal de la Seguridad Social por Municipio
2020

Cve	MUNICIPIO	Total de Enfermeras	ENFERMERAS EN CONTACTO CON EL PACIENTE					Enfermeras en otras actividades	OTRO PERSONAL PROFESIONAL Y TÉCNICO							OTRO PERSONAL					
			Sub Total	Generales	Especialistas	Pasantos	Auxiliares		TOTAL	Químicos	Nutriólogos	Psicólogos	Trabajo Social	Radiología	Otros	TOTAL	Archivo clínico	Administrativo	Conservación y Mantenimiento	Intendencia	Otros
039	Naco	-	-	-	-	-	-	-	-	-	-	-	-	-	1	-	1	-	-	-	
040	Nácori Chico	-	-	-	-	-	-	-	-	-	-	-	-	-	1	-	1	-	-	-	
041	Nacozari de García	-	-	-	-	-	-	-	-	-	-	-	-	-	1	-	1	-	-	-	
042	Navojoa	15	15	11	-	4	-	8	5	-	3	-	-	18	2	11	5	-	-	-	
043	Nogales	51	51	49	-	2	-	22	11	1	1	12	5	64	1	34	12	17	-	-	
044	Onavas	-	-	-	-	-	-	-	-	-	-	-	-	1	-	1	-	-	-	-	
045	Opodepe	-	-	-	-	-	-	-	-	-	-	-	-	2	-	2	-	-	-	-	
046	Oquitoa	-	-	-	-	-	-	-	-	-	-	-	-	1	-	1	-	-	-	-	
047	Pitiquito	-	-	-	-	-	-	-	-	-	-	-	-	1	-	1	-	-	-	-	
048	Puerto Peñasco	-	-	-	-	-	-	1	-	-	1	-	-	8	-	8	-	-	-	-	
049	Quiriego	-	-	-	-	-	-	-	-	-	-	-	-	1	-	1	-	-	-	-	
050	Rayón	-	-	-	-	-	-	-	-	-	-	-	-	1	-	1	-	-	-	-	
051	Rosario	-	-	-	-	-	-	-	-	-	-	-	-	1	-	1	-	-	-	-	
052	Sahuaripa	-	-	-	-	-	-	-	-	-	-	-	-	3	-	3	-	-	-	-	
053	San Felipe de Jesús	-	-	-	-	-	-	-	-	-	-	-	-	1	-	1	-	-	-	-	
054	San Javier	-	-	-	-	-	-	-	-	-	-	-	-	1	-	1	-	-	-	-	
055	San Luis Río Colorado	6	6	1	-	5	-	1	1	-	1	-	-	18	-	17	-	1	-	-	
056	San Miguel de H.	-	-	-	-	-	-	-	-	-	-	-	-	1	-	1	-	-	-	-	
057	San Pedro de la Cueva	-	-	-	-	-	-	-	-	-	-	-	-	1	-	1	-	-	-	-	
058	Santa Ana	-	-	-	-	-	-	-	-	-	-	-	-	1	-	1	-	-	-	-	
059	Santa Cruz	-	-	-	-	-	-	-	-	-	-	-	-	1	-	1	-	-	-	-	
060	Sáric	-	-	-	-	-	-	-	-	-	-	-	-	1	-	1	-	-	-	-	
061	Soyopa	-	-	-	-	-	-	-	-	-	-	-	-	2	-	2	-	-	-	-	
062	Suaqui Grande	-	-	-	-	-	-	-	-	-	-	-	-	1	-	1	-	-	-	-	
063	Tepache	-	-	-	-	-	-	-	-	-	-	-	-	1	-	1	-	-	-	-	
064	Trincheras	-	-	-	-	-	-	-	-	-	-	-	-	1	-	1	-	-	-	-	
065	Tubutama	-	-	-	-	-	-	-	-	-	-	-	-	1	-	1	-	-	-	-	
066	Ures	1	1	1	-	-	-	-	-	-	-	-	-	3	-	3	-	-	-	-	
067	Villa Hidalgo	-	-	-	-	-	-	-	-	-	-	-	-	1	-	1	-	-	-	-	
068	Villa Pesqueira	-	-	-	-	-	-	-	-	-	-	-	-	1	-	1	-	-	-	-	
069	Yécora	-	-	-	-	-	-	-	-	-	-	-	-	1	-	1	-	-	-	-	
070	Plutarco Elías Calles	-	-	-	-	-	-	-	-	-	-	-	-	2	-	2	-	-	-	-	
071	Benito Juárez	-	-	-	-	-	-	-	-	-	-	-	-	1	-	1	-	-	-	-	
072	San Ignacio Río M.	-	-	-	-	-	-	-	-	-	-	-	-	2	-	2	-	-	-	-	
	SEDENA	52	47	9	23	-	15	5	18	1	-	3	5	5	4	128	6	8	21	8	85
030	Hermosillo	52	47	9	23	-	15	5	18	1	-	3	5	5	4	128	6	8	21	8	85
	SEMAR	14	14	13	1	-	-	-	6	2	1	1	1	-	10	1	4	-	5	-	
029	Guaymas	-	-	-	-	-	-	-	-	-	-	-	-	-	-	-	-	-	-	-	-
048	Puerto Peñasco	14	14	13	1	-	-	-	6	2	1	1	1	1	10	1	4	-	5	-	-

Fuente: Instituciones del Sector Salud, 2020.

Distribución de la población según Institución 2020



Fuente:
Instituciones del Sector Salud, 2020.
Secretaría de Salud. Dirección General de Información en Salud (DGIS). PROYECCIONES DE POBLACIÓN POR CONDICIÓN DE DERECHOHABIENCIA. Estimaciones de la DGIS con base en las proyecciones generadas por el CONAPO (2018), además de la información de los Censos de Población y Vivienda, La Encuesta InterCensal, El Padrón General de Salud y las ENSANUT.

Cuadro 4.1**Cobertura nominal del Sistema Estatal de Salud, según Jurisdicción Sanitaria, Coordinación Médica Local y Municipio 2020**

Clave	Municipios	Población Total	SEGURIDAD SOCIAL					SSS
			Total	IMSS	ISSSTE	ISSSTESON	SEDENA	
26 Estado de Sonora		3,563,371	2,354,256	1,900,754	268,028	170,962	14,512	1,209,115
Jurisdicción Sanitaria I - Hermosillo		1,212,340	840,293	635,080	100,899	89,802	14,512	372,047
CML 01 Hermosillo		1,130,025	795,432	601,761	95,404	83,755	14,512	334,593
020	Carbó	4,879	506	-	97	409	-	4,373
021	La Colorada	950	97	-	-	97	-	853
030	Hermosillo	1,108,455	793,512	601,761	95,090	82,149	14,512	314,943
037	Mazatán	1,257	297	-	217	80	-	960
044	Onavas	386	99	-	-	99	-	287
054	San Javier	474	72	-	-	72	-	402
056	San Miguel de Horcasitas	9,117	170	-	-	170	-	8,947
057	San Pedro de la Cueva	1,466	229	-	-	229	-	1,237
061	Soyopa	1,046	108	-	-	108	-	938
062	Suaqui Grande	954	151	-	-	151	-	803
068	Villa Pesqueira	1,041	191	-	-	191	-	850
CML 02 Ures		26,428	12,346	7,785	2,443	2,118	-	14,082
001	Aconchi	6,679	5,135	3,904	987	244	-	1,544
013	Banámichi	1,459	195	-	-	195	-	1,264
014	Baviácora	2,239	266	-	-	266	-	1,973
034	Huépac	602	195	-	-	195	-	407
045	Opodepe	2,353	155	-	-	155	-	2,198
050	Rayón	1,286	139	-	-	139	-	1,147
053	San Felipe de Jesús	369	121	-	-	121	-	248
066	Ures	11,441	6,140	3,881	1,456	803	-	5,301
CML 03 Sahuaripa		9,650	3,608	1,880	805	923	-	6,042
005	Arivechi	985	87	-	-	87	-	898
009	Bacanora	754	98	-	-	98	-	656
052	Sahuaripa	7,911	3,423	1,880	805	738	-	4,488
CML 04 Moctezuma		46,237	28,907	23,654	2,247	3,006	-	17,330
008	Bacadéhuachi	1,034	151	-	-	151	-	883
023	Cumpas	8,303	4,560	3,372	607	581	-	3,743
024	Divisaderos	741	70	-	-	70	-	671
028	Granados	869	177	-	-	177	-	692
032	Huásabas	776	225	-	-	225	-	551
038	Moctezuma	7,446	5,664	3,794	1,201	669	-	1,782
040	Nácori Chico	2,099	181	-	-	181	-	1,918
041	Nacoziari de García	22,449	17,443	16,488	439	516	-	5,006
063	Tepache	1,298	234	-	-	234	-	1,064
067	Villa Hidalgo	1,222	202	-	-	202	-	1,020
Jurisdicción Sanitaria II - Caborca		123,484	77,159	65,727	6,189	5,243	-	46,325
CML 07 Caborca		123,484	77,159	65,727	6,189	5,243	-	46,325
004	Altar	8,533	3,004	2,435	-	569	-	5,529
007	Atil	419	110	-	-	110	-	309
017	Caborca	100,776	67,514	57,487	6,189	3,838	-	33,262
046	Oquitoa	427	86	-	-	86	-	341
047	Pitiquito	9,869	6,319	5,805	-	514	-	3,550
060	Sáric	2,141	66	-	-	66	-	2,075
065	Tubutama	1,319	60	-	-	60	-	1,259
Jurisdicción Sanitaria III - Santa Ana		557,248	365,635	316,048	32,714	16,873	-	191,613
CML 08 Santa Ana		27,052	14,171	11,567	1,347	1,257	-	12,881
016	Benjamín Hill	5,994	4,097	3,664	-	433	-	1,897
058	Santa Ana	19,625	9,928	7,903	1,347	678	-	9,697
064	Trincheras	1,433	146	-	-	146	-	1,287
CML 09 Magdalena		47,974	27,286	22,250	3,084	1,952	-	20,688
022	Cucurpe	824	58	-	-	58	-	766
035	Imuris	9,220	1,385	-	952	433	-	7,835
036	Magdalena	37,930	25,843	22,250	2,132	1,461	-	12,087
CML 10 Nogales		306,100	215,670	188,851	18,499	8,320	-	90,430
043	Nogales	306,100	215,670	188,851	18,499	8,320	-	90,430

Cuadro 4.1**Cobertura nominal del Sistema Estatal de Salud, según Jurisdicción Sanitaria, Coordinación Médica Local y Municipio 2020**

Clave	Municipios	Población		SEGURIDAD SOCIAL				SSS
		Total	Total	IMSS	ISSSTE	ISSSTESON	SEDENA	
	CML 11 Cananea	56,789	32,479	26,655	3,060	2,764	-	24,310
006	Arizpe	2,625	377	-	-	377	-	2,248
011	Bacoachi	1,413	111	-	-	111	-	1,302
019	Cananea	51,006	31,838	26,655	3,060	2,123	-	19,168
059	Santa Cruz	1,745	153	-	-	153	-	1,592
	CML 12 Agua Prieta	119,333	76,029	66,725	6,724	2,580	-	43,304
002	Agua Prieta	97,989	65,619	57,461	6,177	1,981	-	32,370
010	Bacerac	1,529	173	-	-	173	-	1,356
015	Bavispe	1,183	54	-	-	54	-	1,129
027	Fronteras	10,612	7,078	6,692	278	108	-	3,534
031	Huachinera	1,112	60	-	-	60	-	1,052
039	Naco	6,908	3,045	2,572	269	204	-	3,863
	Jurisdicción Sanitaria IV - Obregón	914,592	642,990	548,594	63,430	30,966	-	271,602
	CML 13 Guaymas	274,874	195,403	168,881	18,467	8,055	-	79,471
025	Empalme	72,749	51,966	45,617	4,560	1,789	-	20,783
029	Guaymas	202,125	143,437	123,264	13,907	6,266	-	58,688
	CML 15 Obregón	639,718	447,587	379,713	44,963	22,911	-	192,131
012	Bácum	30,334	16,631	15,912	-	719	-	13,703
018	Cajeme	584,606	425,319	359,991	44,717	20,611	-	159,287
049	Quiriego	2,846	278	-	-	278	-	2,568
051	Rosario	6,097	3,183	2,645	246	292	-	2,914
069	Yécora	5,602	371	-	-	371	-	5,231
072	San Ignacio Río Muerto	10,233	1,805	1,165	-	640	-	8,428
	Jurisdicción Sanitaria V - Navojoa	443,693	262,735	198,946	44,920	18,869	-	180,958
	CML 16 Navojoa	308,883	197,911	150,366	33,525	14,020	-	110,972
026	Etchojoa	73,582	36,964	26,555	6,806	3,603	-	36,618
042	Navojoa	216,512	155,327	122,240	24,207	8,880	-	61,185
071	Benito Juárez	18,789	5,620	1,571	2,512	1,537	-	13,169
	CML 17 Huatabampo	102,485	55,574	42,331	9,638	3,605	-	46,911
033	Huatabampo	102,485	55,574	42,331	9,638	3,605	-	46,911
	CML 18 Álamos	32,325	9,250	6,249	1,757	1,244	-	23,075
003	Álamos	32,325	9,250	6,249	1,757	1,244	-	23,075
	Jurisdicción Sanitaria VI - San Luis Río Colorado	312,014	165,444	136,359	19,876	9,209	-	146,570
	CML 05 San Luis Río Colorado	231,338	119,926	99,849	14,314	5,763	-	111,412
055	San Luis Río Colorado	231,338	119,926	99,849	14,314	5,763	-	111,412
	CML 06 Puerto Peñasco	80,676	45,518	36,510	5,562	3,446	-	35,158
048	Puerto Peñasco	64,715	39,928	32,964	4,125	2,839	-	24,787
070	General Plutarco Elías Calles	15,961	5,590	3,546	1,437	607	-	10,371

Notas: La sumatoria de la población de seguridad social más la abierta (SSS) no coincide, debido a que en algunos municipios la población de seguridad social es mayor por efectos de la afluencia de población flotante de esos municipios, y en algunos casos, a la duplicidad de la derechohabencia.

La información de SSS corresponde a la población sin derechohabencia publicada en las estimaciones de población de la Dirección General de Información en Salud (DGIS).

ND: No Disponible

Fuente:

Instituciones del Sector Salud, 2020.

Secretaría de Salud. Dirección General de Información en Salud (DGIS). PROYECCIONES DE POBLACIÓN POR CONDICIÓN DE DERECHOHABIENCIA. Estimaciones de la DGIS con base en las proyecciones generadas por el CONAPO (2018), además de la información de los Censos de Población y Vivienda, La Encuesta InterCensal, El Padrón General de Salud y las ENSANUT.

Cuadro 4.2

Población usuaria de los servicios médicos del Sistema Estatal de Salud, según Jurisdicción Sanitaria, Coordinación Médica Local y Municipio de atención al usuario 2020

Clave	Municipios	Total	Sub Total	SEGURIDAD SOCIAL					DIF	SSS
				IMSS	ISSSTE	ISSSTESON	SEDENA	SEMAR		
26	Estado de Sonora	1,297,147	1,084,920	926,489	ND	122,116	9,142	ND	27,173	212,227
Jurisdicción Sanitaria I - Hermosillo		442,303	376,050	291,449	-	63,226	9,142	-	12,233	66,253
CML 01 Hermosillo		404,460	354,951	275,324	-	60,022	9,142	-	10,463	49,509
020	Carbó	1,346	561	-	-	223	-	-	338	785
021	La Colorada	202	37	-	-	37	-	-	-	165
030	Hermosillo	399,041	353,730	275,324	-	59,223	9,142	-	10,041	45,311
037	Mazatán	242	69	-	-	62	-	-	7	173
044	Onavas	53	53	-	-	53	-	-	-	-
054	San Javier	32	27	-	-	27	-	-	-	5
056	San Miguel de Horcasitas	2,824	103	-	-	103	-	-	-	2,721
057	San Pedro de la Cueva	246	133	-	-	108	-	-	25	113
061	Soyopa	122	50	-	-	50	-	-	-	72
062	Suaqui Grande	216	113	-	-	61	-	-	52	103
068	Villa Pesqueira	136	75	-	-	75	-	-	-	61
CML 02 Ures		10,839	4,140	2,604	-	996	-	-	540	6,699
001	Aconchi	2,869	2,274	2,176	-	98	-	-	-	595
013	Banámichi	1,079	66	-	-	66	-	-	-	1,013
014	Baviácora	1,623	273	-	-	112	-	-	161	1,350
034	Huépac	554	192	-	-	53	-	-	139	362
045	Opodepe	575	71	-	-	71	-	-	-	504
050	Rayón	479	150	-	-	51	-	-	99	329
053	San Felipe de Jesús	195	34	-	-	34	-	-	-	161
066	Ures	3,465	1,080	428	-	511	-	-	141	2,385
CML 03 Sahuaripa		2,007	1,393	1,033	-	349	-	-	11	614
005	Arivechi	84	32	-	-	32	-	-	-	52
009	Bacanora	340	34	-	-	34	-	-	-	306
052	Sahuaripa	1,583	1,327	1,033	-	283	-	-	11	256
CML 04 Moctezuma		24,997	15,566	12,488	-	1,859	-	-	1,219	9,431
008	Bacadéhuachi	438	74	-	-	71	-	-	3	364
023	Cumpas	3,780	2,587	1,914	-	483	-	-	190	1,193
024	Divisaderos	445	48	-	-	48	-	-	-	397
028	Granados	675	255	-	-	53	-	-	202	420
032	Huásabas	350	80	-	-	80	-	-	-	270
038	Moctezuma	4,196	2,499	1,551	-	526	-	-	422	1,697
040	Nácori Chico	1,176	176	-	-	76	-	-	100	1,000
041	Nacozari de García	13,148	9,681	9,023	-	356	-	-	302	3,467
063	Tepache	455	83	-	-	83	-	-	-	372
067	Villa Hidalgo	334	83	-	-	83	-	-	-	251
Jurisdicción Sanitaria II - Caborca		42,580	32,669	27,564	-	3,508	-	-	1,597	9,911
CML 07 Caborca		42,580	32,669	27,564	-	3,508	-	-	1,597	9,911
004	Altar	2,482	1,283	971	-	227	-	-	85	1,199
007	Atil	247	60	-	-	60	-	-	-	187
017	Caborca	34,650	28,205	23,865	-	2,828	-	-	1,512	6,445
046	Oquitoa	172	25	-	-	25	-	-	-	147
047	Pitiquito	4,166	3,027	2,728	-	299	-	-	-	1,139
060	Sáric	441	35	-	-	35	-	-	-	406
065	Tubutama	422	34	-	-	34	-	-	-	388
Jurisdicción Sanitaria III - Santa Ana		187,404	162,557	147,340	-	10,879	-	-	4,338	24,847
CML 08 Santa Ana		9,331	7,491	6,419	-	845	-	-	227	1,840
016	Benjamín Hill	2,941	2,546	2,159	-	194	-	-	193	395
058	Santa Ana	6,065	4,867	4,260	-	573	-	-	34	1,198
064	Trincheras	325	78	-	-	78	-	-	-	247
CML 09 Magdalena		14,840	11,421	9,997	-	1,216	-	-	208	3,419
022	Cucurpe	376	21	-	-	21	-	-	-	355
035	Imuris	1,021	158	-	-	158	-	-	-	863

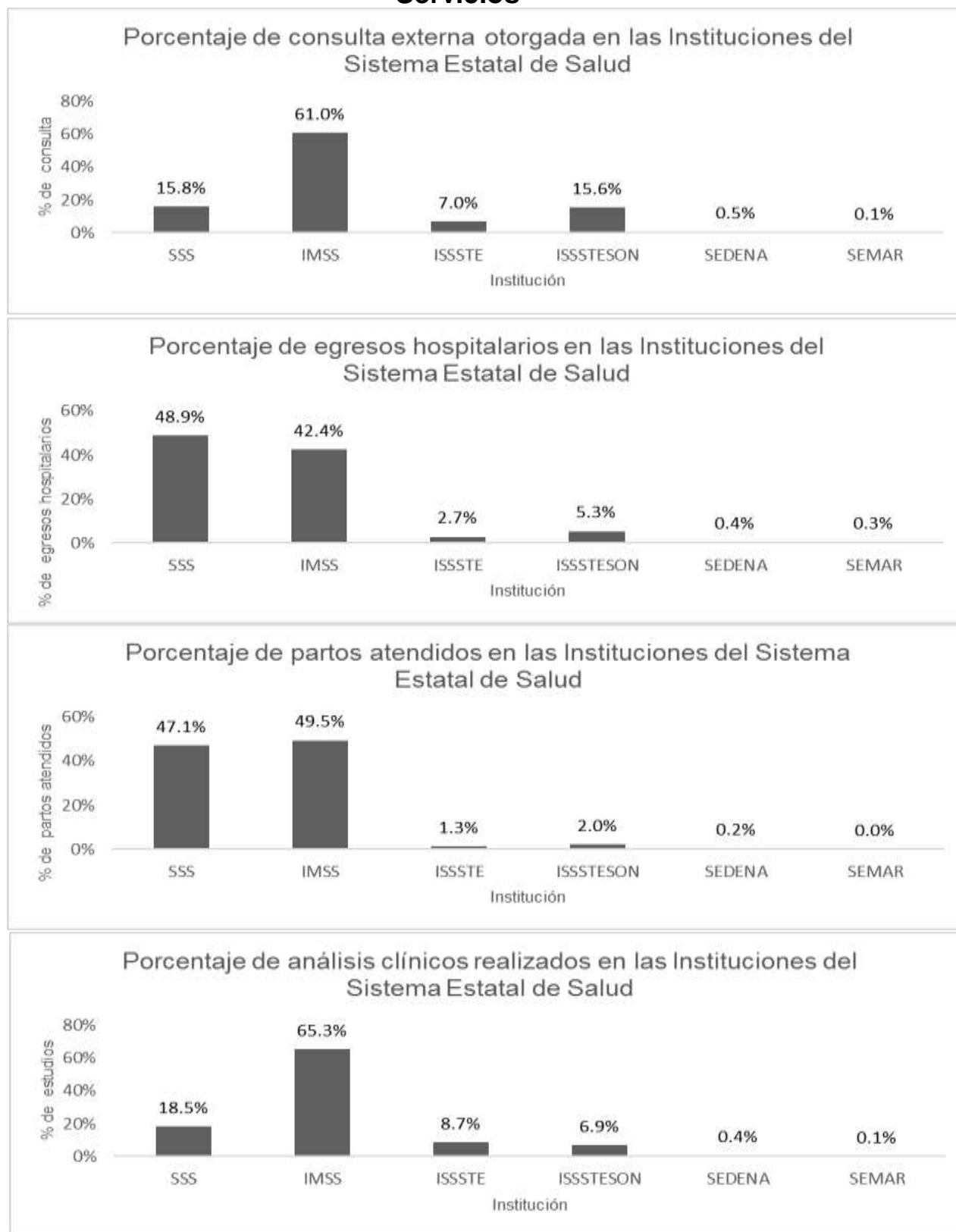
Cuadro 4.2

Población usuaria de los servicios médicos del Sistema Estatal de Salud, según Jurisdicción Sanitaria, Coordinación Médica Local y Municipio de atención al usuario 2020

Clave	Municipios	Total	Sub Total	SEGURIDAD SOCIAL					SSS	
				IMSS	ISSSTE	ISSSTESON	SEDENA	SEMAR		DIF
036	Magdalena	13,443	11,242	9,997	-	1,037	-	-	208	2,201
	CML 10 Nogales	101,249	93,670	85,824	-	5,318	-	-	2,528	7,579
043	Nogales	101,249	93,670	85,824	-	5,318	-	-	2,528	7,579
	CML 11 Cananea	19,133	13,458	11,203	-	1,666	-	-	589	5,675
006	Arizpe	1,623	203	-	-	142	-	-	61	1,420
011	Bacoachi	455	55	-	-	55	-	-	-	400
019	Cananea	16,583	13,120	11,203	-	1,389	-	-	528	3,463
059	Santa Cruz	472	80	-	-	80	-	-	-	392
	CML 12 Agua Prieta	42,851	36,517	33,897	-	1,834	-	-	786	6,334
002	Agua Prieta	33,855	30,632	28,315	-	1,535	-	-	782	3,223
010	Bacerac	254	66	-	-	66	-	-	-	188
015	Bavispe	767	35	-	-	35	-	-	-	732
027	Fronteras	5,080	4,226	4,165	-	61	-	-	-	854
031	Huachinera	736	28	-	-	24	-	-	4	708
039	Naco	2,159	1,530	1,417	-	113	-	-	-	629
	Jurisdicción Sanitaria IV - Obregón	354,716	297,269	269,291	-	24,456	-	-	3,522	57,447
	CML 13 Guaymas	103,331	91,032	83,430	-	6,675	-	-	927	12,299
025	Empalme	31,240	23,875	21,653	-	1,500	-	-	722	7,365
029	Guaymas	72,091	67,157	61,777	-	5,175	-	-	205	4,934
	CML 15 Obregón	251,385	206,237	185,861	-	17,781	-	-	2,595	45,148
012	Bácum	11,930	8,513	7,753	-	544	-	-	216	3,417
018	Cajeme	229,086	194,165	175,801	-	16,153	-	-	2,211	34,921
049	Quiriego	2,098	146	-	-	146	-	-	-	1,952
051	Rosario	2,274	1,597	1,319	-	159	-	-	119	677
069	Yécora	1,866	214	-	-	191	-	-	23	1,652
072	San Ignacio Río Muerto	4,131	1,602	988	-	588	-	-	26	2,529
	Jurisdicción Sanitaria V - Navojoa	137,917	98,955	82,043	-	14,209	-	-	2,703	38,962
	CML 16 Navojoa	96,364	68,862	57,648	-	10,477	-	-	737	27,502
026	Etchojoa	23,797	15,512	12,377	-	2,780	-	-	355	8,285
042	Navojoa	64,972	51,208	44,369	-	6,540	-	-	299	13,764
071	Benito Juárez	7,595	2,142	902	-	1,157	-	-	83	5,453
	CML 17 Huatabampo	34,164	27,044	22,734	-	2,823	-	-	1,487	7,120
033	Huatabampo	34,164	27,044	22,734	-	2,823	-	-	1,487	7,120
	CML 18 Álamos	7,389	3,049	1,661	-	909	-	-	479	4,340
003	Álamos	7,389	3,049	1,661	-	909	-	-	479	4,340
	Jurisdicción Sanitaria VI - San Luis Río Colorado	132,227	117,420	108,802	-	5,838	-	-	2,780	14,807
	CML 05 San Luis Río Colorado	105,783	96,168	90,707	-	3,709	-	-	1,752	9,615
055	San Luis Río Colorado	105,783	96,168	90,707	-	3,709	-	-	1,752	9,615
	CML 06 Puerto Peñasco	26,444	21,252	18,095	-	2,129	-	-	1,028	5,192
048	Puerto Peñasco	21,559	19,315	16,565	-	1,866	-	-	884	2,244
070	General Plutarco Elías Calles	4,885	1,937	1,530	-	263	-	-	144	2,948

Fuente: SSS, Subsistema de Prestación de Servicios (SIS) e Instituciones del Sector Salud, 2020.

Servicios



Fuente: SSS, Subsistemas Automatizados de Prestación de Servicios (SIS), Egresos Hospitalarios (SAEH), Urgencias Médicas e Instituciones del Sector Salud, 2020.

Cuadro 5.2.2

Servicios otorgados por los Servicios de Salud de Sonora, según Jurisdicción Sanitaria, Coordinación Médica Local y Municipio 2020

CLAVE	MUNICIPIO	ESTUDIOS DE DIAGNÓSTICO														ATENCIÓN MATERNO INFANTIL			
		TOTAL		ANÁLISIS CLÍNICOS		RADIO DIAGNÓSTICOS		ANATOMIA PATOLÓGICA		ELECTRODIAGNÓSTICO a/		ULTRASONIDO		OTROS b/		CONSULTA A SANOS			
		Estudios	Personas	Estudios	Personas	Estudios	Personas	Estudios	Personas	Estudios	Personas	Estudios	Personas	Estudios	Personas	Número	Consultas	Número	Consultas
26	Estado de Sonora	1,748,944	353,204	1,621,423	252,771	101,536	76,373	4,800	4,032	10,415	9,677	10,770	10,351	-	-	13,156	51,214	8,517	14,825
	Jurisdicción Sanitaria I - Hermosillo	902,961	155,499	854,236	112,623	38,727	32,973	3,597	3,596	2,204	2,203	4,197	4,104	-	-	2,807	9,234	2,136	4,632
	CML 01 Hermosillo	868,384	149,086	822,607	108,093	35,913	31,223	3,597	3,596	2,070	2,070	4,197	4,104	-	-	2,404	7,649	1,801	2,590
020	Carbó	-	-	-	-	-	-	-	-	-	-	-	-	-	-	20	96	82	135
021	Colorada, La	-	-	-	-	-	-	-	-	-	-	-	-	-	-	5	9	4	7
030	Hermosillo	868,384	149,086	822,607	108,093	35,913	31,223	3,597	3,596	2,070	2,070	4,197	4,104	-	-	2,247	7,009	1,608	2,215
037	Mazatán	-	-	-	-	-	-	-	-	-	-	-	-	-	-	-	4	-	-
044	Onavas	-	-	-	-	-	-	-	-	-	-	-	-	-	-	-	-	-	-
054	San Javier	-	-	-	-	-	-	-	-	0	-	-	-	-	-	-	1	-	-
056	San Miguel de Horcasitas	-	-	-	-	-	-	-	-	-	-	-	-	-	-	123	503	97	211
057	San Pedro de la Cueva	-	-	-	-	-	-	-	-	-	-	-	-	-	-	2	12	8	9
061	Soyopa	-	-	-	-	-	-	-	-	-	-	-	-	-	-	1	3	2	3
062	Suaqui Grande	-	-	-	-	-	-	-	-	-	-	-	-	-	-	2	8	-	8
068	Villa Pesqueira	-	-	-	-	-	-	-	-	-	-	-	-	-	-	4	4	-	2
	CML 02 Ures	13,213	2,896	12,107	2,236	972	527	-	-	134	133	-	-	-	-	155	709	271	1,706
001	Aconchi	2	1	-	-	-	-	-	-	2	1	-	-	-	-	15	72	35	108
013	Banámichi	-	-	-	-	-	-	-	-	-	-	-	-	-	-	9	41	8	23
014	Baviácora	-	-	-	-	-	-	-	-	-	-	-	-	-	-	43	105	63	258
034	Huépac	-	-	-	-	-	-	-	-	-	-	-	-	-	-	3	6	-	34
045	Opodepe	-	-	-	-	-	-	-	-	-	-	-	-	-	-	5	20	13	34
050	Rayón	-	-	-	-	-	-	-	-	-	-	-	-	-	-	4	39	12	39
053	San Felipe de Jesús	-	-	-	-	-	-	-	-	-	-	-	-	-	-	4	7	-	4
066	Ures	13,211	2,895	12,107	2,236	972	527	-	-	132	132	-	-	-	-	72	419	140	1,206
	CML 03 Sahuaripa	-	-	-	-	-	-	-	-	-	-	-	-	-	-	14	28	1	7
005	Arivechi	-	-	-	-	-	-	-	-	-	-	-	-	-	-	-	-	-	-
009	Bacanora	-	-	-	-	-	-	-	-	-	-	-	-	-	-	3	7	1	1
052	Sahuaripa	-	-	-	-	-	-	-	-	-	-	-	-	-	-	11	21	-	6
	CML 04 Moctezuma	21,364	3,517	19,522	2,294	1,842	1,223	-	-	-	-	-	-	-	-	234	848	63	329
008	Bacadéhuachi	-	-	-	-	-	-	-	-	-	-	-	-	-	-	4	20	-	-
023	Cumpas	1,958	274	1,958	274	-	-	-	-	-	-	-	-	-	-	23	83	4	5
024	Divisaderos	-	-	-	-	-	-	-	-	-	-	-	-	-	-	5	10	2	2
028	Granados	-	-	-	-	-	-	-	-	-	-	-	-	-	-	2	13	1	2
032	Huásabas	-	-	-	-	-	-	-	-	-	-	-	-	-	-	11	29	5	5
038	Moctezuma	19,406	3,243	17,564	2,020	1,842	1,223	-	-	-	-	-	-	-	-	120	287	2	7
040	Nácori Chico	-	-	-	-	-	-	-	-	-	-	-	-	-	-	11	56	7	39
041	Nacozari de García	-	-	-	-	-	-	-	-	-	-	-	-	-	-	51	283	39	265
063	Tepache	-	-	-	-	-	-	-	-	-	-	-	-	-	-	5	28	1	2
067	Villa Hidalgo	-	-	-	-	-	-	-	-	-	-	-	-	-	-	2	39	2	2
	Jurisdicción Sanitaria II - Caborca	71,893	13,359	68,563	10,357	2,076	1,804	-	-	6	6	1,248	1,192	-	-	998	2,840	209	394
	CML 07 Caborca	71,893	13,359	68,563	10,357	2,076	1,804	-	-	6	6	1,248	1,192	-	-	998	2,840	209	394
004	Altar	14,203	1,950	14,203	1,950	-	-	-	-	-	-	-	-	-	-	102	337	11	13
007	Atil	-	-	-	-	-	-	-	-	-	-	-	-	-	-	4	14	-	16
017	Caborca	57,690	11,409	54,360	8,407	2,076	1,804	-	-	6	6	1,248	1,192	-	-	817	2,242	188	284
046	Oquitoa	-	-	-	-	-	-	-	-	-	-	-	-	-	-	-	-	3	8
047	Pitiquito	-	-	-	-	-	-	-	-	-	-	-	-	-	-	53	211	4	70
060	Sáric	-	-	-	-	-	-	-	-	-	-	-	-	-	-	11	17	3	3
065	Tubutama	-	-	-	-	-	-	-	-	-	-	-	-	-	-	11	19	-	-

Cuadro 5.2.4
Servicios otorgados por los Servicios de Salud de Sonora, según Jurisdicción Sanitaria, Coordinación Médica Local y Municipio
2020

CLAVE	MUNICIPIO	PLANIFICACIÓN FAMILIAR																	
		CONSULTAS Y ATENCIONES POR TIPO DE CONSULTA a/			CONSULTAS Y ATENCIONES POR GRANDES GRUPOS DE EDAD a/			MÉTODOS ANTICONCEPTIVOS REPARTIDOS					INTERVENCIONES QUIRÚRGICAS			ATENCIÓNES POSTEVENTOS OBSTÉTRICOS			
		Total	Primera Vez	Subsecuentes	Total	Menores de 20 años	20 años y más	Total	Inyectable b/	Preservativo	Dispositivo Intrauterino c/	Otros d/	Total	OTB	Vasectomía	Total	Inserción de dispositivo intrauterino	OTB	Solo hormonal postaborto
26	Estado de Sonora	33,538	23,758	9,780	33,538	5,365	28,173	265,907	15,985	240,250	2,688	6,984	2,458	2,277	181	6,737	4,363	2,218	156
	Jurisdicción Sanitaria I - Hermosillo	12,605	8,023	4,582	16,142	1,904	14,238	133,547	5,068	125,277	1,038	2,164	1,012	857	155	2,060	1,182	837	41
	CML 01 Hermosillo	2,152	570	1,582	5,789	638	5,151	36,467	538	35,618	129	182	1,003	848	155	2,055	1,181	833	41
020	Carbó	193	40	153	193	4	189	896	82	792	2	20	-	-	-	-	-	-	-
021	Colorada, La	240	173	67	240	33	207	244	39	184	2	19	-	-	-	-	-	-	-
030	Hermosillo	32	6	26	32	12	20	91	3	32	52	4	1,003	848	155	2,055	1,181	833	41
037	Mazatán	11	-	11	11	1	10	55	4	48	-	3	-	-	-	-	-	-	-
044	Onavas	119	-	119	1,152	-	1,152	788	9	770	7	2	-	-	-	-	-	-	-
054	San Javier	956	259	697	3,111	454	2,657	26,479	240	26,164	15	60	-	-	-	-	-	-	-
056	San Miguel de Horcasitas	115	13	102	183	5	178	1,575	82	1,440	16	37	-	-	-	-	-	-	-
057	San Pedro de la Cueva	135	11	124	147	15	132	389	21	350	13	5	-	-	-	-	-	-	-
061	Soyopa	165	36	129	308	44	264	73	15	16	21	21	-	-	-	-	-	-	-
062	Suaqui Grande	22	19	3	73	70	3	1,055	29	1,022	1	3	-	-	-	-	-	-	-
068	Villa Pesqueira	164	13	151	339	-	339	4,822	14	4,800	-	8	-	-	-	-	-	-	-
	CML 02 Ures	5,294	4,306	988	6,170	657	5,513	54,549	2,362	51,412	159	616	6	6	-	4	-	4	-
001	Aconchi	337	192	145	337	25	312	1,018	192	776	9	41	-	-	-	-	-	-	-
013	Banámichi	43	9	34	43	4	39	2,523	204	2,314	-	5	-	-	-	-	-	-	-
014	Baviácora	7	2	5	7	2	5	2,009	156	1,846	1	6	-	-	-	-	-	-	-
034	Huépac	61	29	32	61	6	55	226	37	167	1	21	-	-	-	-	-	-	-
045	Opodepe	13	1	12	12	-	12	119	2	12	101	4	-	-	-	-	-	-	-
050	Rayón	1,914	1,565	349	4,742	331	4,411	43,150	248	42,695	46	161	-	-	-	-	-	-	-
053	San Felipe de Jesús	2,482	2,245	237	566	285	281	2,149	1,258	702	1	188	-	-	-	-	-	-	-
066	Ures	437	263	174	402	4	398	3,355	265	2,900	-	190	6	6	-	4	-	4	-
	CML 03 Sahuaripa	3,293	1,706	1,587	3,248	502	2,746	24,837	1,428	22,057	278	1,074	-	-	-	-	-	-	-
005	Arivechi	162	72	90	162	22	140	1,027	74	931	5	17	-	-	-	-	-	-	-
009	Bacanora	2,426	1,534	892	2,426	424	2,002	19,835	1,143	17,522	269	901	-	-	-	-	-	-	-
052	Sahuaripa	705	100	605	660	56	604	3,975	211	3,604	4	156	-	-	-	-	-	-	-
	CML 04 Moctezuma	1,866	1,441	425	935	107	828	17,694	740	16,190	472	292	3	3	-	1	1	-	-
008	Bacadéhuachi	196	59	137	196	27	169	6,009	240	5,707	10	52	-	-	-	-	-	-	-
023	Cumpas	235	212	23	235	5	230	2,001	103	1,894	-	4	-	-	-	-	-	-	-
024	Divisaderos	9	-	9	9	-	9	505	3	59	443	-	-	-	-	-	-	-	-
028	Granados	89	51	38	89	-	89	202	22	160	18	2	-	-	-	-	-	-	-
032	Huásabas	194	114	80	194	13	181	885	48	825	-	12	-	-	-	-	-	-	-
038	Moctezuma	146	144	2	26	24	2	173	120	2	-	51	3	3	-	1	1	-	-
040	Nácori Chico	17	-	17	22	2	20	87	4	80	-	3	-	-	-	-	-	-	-
041	Nacozari de García	19	6	13	12	1	11	74	9	61	1	3	-	-	-	-	-	-	-
063	Tepache	458	438	20	72	30	42	136	45	81	-	10	-	-	-	-	-	-	-
067	Villa Hidalgo	503	417	86	80	5	75	7,622	146	7,321	-	155	-	-	-	-	-	-	-
	Jurisdicción Sanitaria II - Caborca	4,009	3,436	573	4,474	1,174	3,300	22,487	1,632	20,333	138	384	147	147	-	380	231	146	3
	CML 07 Caborca	4,009	3,436	573	4,474	1,174	3,300	22,487	1,632	20,333	138	384	147	147	-	380	231	146	3
004	Altar	52	7	45	52	9	43	232	40	192	-	-	-	-	-	-	-	-	-
007	Atil	168	168	-	168	53	115	960	82	878	-	-	-	-	-	-	-	-	-
017	Caborca	157	106	51	157	60	97	673	34	612	-	27	147	147	-	380	231	146	3
046	Oquitoa	2,202	2,192	10	106	95	11	1,550	1,164	78	16	292	-	-	-	-	-	-	-
047	Pitiquito	1,208	784	424	3,304	783	2,521	18,457	140	18,278	27	12	-	-	-	-	-	-	-
060	Sáric	188	160	28	115	11	104	258	85	36	95	42	-	-	-	-	-	-	-
065	Tubutama	34	19	15	572	163	409	357	87	259	-	11	-	-	-	-	-	-	-

Cuadro 5.3
Servicios otorgados por la Seguridad Social, según Municipio
2020

CLAVE	MUNICIPIO	CONSULTA EXTERNA					HOSPITALIZACIÓN							DEFUNCIONES b/				
		TOTAL	General	Especializada	Odontológicas	Urgencias	Total	Medicina Interna	Cirugía	Pediatría	Gineco obstetricia	Otros	Días Paciente	Cirugías	Partos Atendidos	Abortos Registrados	Totales	Más de 48 horas
	Seguridad Social	4,517,622	3,109,887	645,430	113,266	649,039	74,797	22,686	20,075	6,795	22,799	2,442	411,367	43,219	16,085	1,731	9,015	209
	IMSS	3,271,924	2,292,970	392,901	63,063	522,990	62,052	18,954	17,392	5,321	19,833	552	349,838	36,151	15,031	1,643	8,096	-
001	Aconchi	8,826	8,826	-	-	-	-	-	-	-	-	-	-	-	-	-	-	-
002	Agua Prieta	95,052	68,539	11,590	1,694	13,229	1,604	640	536	148	280	-	6,660	781	567	51	169	-
003	Alamos	6,201	6,201	-	-	-	-	-	-	-	-	-	-	-	-	-	-	-
004	Altar	3,128	3,128	-	-	-	-	-	-	-	-	-	-	-	-	-	-	-
005	Arivechi	-	-	-	-	-	-	-	-	-	-	-	-	-	-	-	-	-
006	Arizpe	-	-	-	-	-	-	-	-	-	-	-	-	-	-	-	-	-
007	Atil	-	-	-	-	-	-	-	-	-	-	-	-	-	-	-	-	-
008	Bacadéhuachi	-	-	-	-	-	-	-	-	-	-	-	-	-	-	-	-	-
009	Bacanora	-	-	-	-	-	-	-	-	-	-	-	-	-	-	-	-	-
010	Bacerac	-	-	-	-	-	-	-	-	-	-	-	-	-	-	-	-	-
011	Bacoachi	-	-	-	-	-	-	-	-	-	-	-	-	-	-	-	-	-
012	Bácum	31,601	18,827	-	-	12,774	-	-	-	-	-	-	-	-	-	-	-	-
013	Banámichi	-	-	-	-	-	-	-	-	-	-	-	-	-	-	-	-	-
014	Baviácora	-	-	-	-	-	-	-	-	-	-	-	-	-	-	-	-	-
015	Bavispe	-	-	-	-	-	-	-	-	-	-	-	-	-	-	-	-	-
016	Benjamín Hill	5,875	4,195	-	222	1,458	-	-	-	-	-	-	-	-	-	-	-	-
017	Caborca	79,242	56,360	7,057	2,189	13,636	1,934	607	549	36	742	-	7,938	840	502	49	254	-
018	Cajeme	718,130	490,553	126,091	18,213	83,273	14,055	5,100	4,748	1,652	2,555	-	96,302	10,589	3,146	385	2,308	-
019	Cananea	44,326	32,117	253	504	11,452	-	-	-	-	-	-	-	-	-	-	-	-
020	Carbó	-	-	-	-	-	-	-	-	-	-	-	-	-	-	-	-	-
021	Colorada, La	-	-	-	-	-	-	-	-	-	-	-	-	-	-	-	-	-
022	Cucurpe	-	-	-	-	-	-	-	-	-	-	-	-	-	-	-	-	-
023	Cumpas	7,535	7,535	-	-	-	-	-	-	-	-	-	-	-	-	-	-	-
024	Divisaderos	-	-	-	-	-	-	-	-	-	-	-	-	-	-	-	-	-
025	Empalme	91,933	63,609	5,888	4,270	18,166	662	164	241	41	216	-	3,458	378	134	4	42	-
026	Etchojoa	41,765	33,730	-	763	7,272	-	-	-	-	-	-	-	-	-	-	-	-
027	Fronteras	12,398	7,844	-	768	3,786	-	-	-	-	-	-	-	-	-	-	-	-
028	Granados	-	-	-	-	-	-	-	-	-	-	-	-	-	-	-	-	-
029	Guaymas	221,960	154,807	17,146	3,278	46,729	4,602	1,561	1,167	173	1,701	-	22,271	1,828	1,046	120	556	-
030	Hermosillo	1,003,548	701,114	137,806	16,478	148,150	20,445	5,743	5,001	2,366	7,335	-	126,355	11,743	4,799	531	2,761	-
031	Huachinera	-	-	-	-	-	-	-	-	-	-	-	-	-	-	-	-	-
032	Huásabas	-	-	-	-	-	-	-	-	-	-	-	-	-	-	-	-	-
033	Huatabampo	74,867	56,083	5,936	2,174	10,674	981	194	389	18	380	-	3,951	407	242	13	106	-
034	Huépac	-	-	-	-	-	-	-	-	-	-	-	-	-	-	-	-	-
035	Imuris	-	-	-	-	-	-	-	-	-	-	-	-	-	-	-	-	-
036	Magdalena de Kino	31,969	21,570	-	593	9,806	-	-	-	-	-	-	-	-	-	-	-	-
037	Mazatlán	-	-	-	-	-	-	-	-	-	-	-	-	-	-	-	-	-
038	Moctezuma	6,844	6,844	-	-	-	-	-	-	-	-	-	-	-	-	-	-	-
039	Naco	5,265	5,265	-	-	-	-	-	-	-	-	-	-	-	-	-	-	-
040	Nácori Chico	-	-	-	-	-	-	-	-	-	-	-	-	-	-	-	-	-
041	Nacozari de García	35,020	21,384	4,790	804	8,042	1,052	271	307	45	429	-	3,558	422	256	26	63	-
042	Navojoa	183,941	137,853	23,621	2,259	20,208	3,921	933	1,127	81	1,780	-	16,975	2,072	1,258	55	432	-
043	Nogales	258,851	168,785	34,764	3,415	51,887	8,101	2,399	2,329	642	2,731	-	47,788	4,779	1,829	288	1,039	-
044	Onavas	-	-	-	-	-	-	-	-	-	-	-	-	-	-	-	-	-
045	Opodepe	-	-	-	-	-	-	-	-	-	-	-	-	-	-	-	-	-
046	Oquitoa	-	-	-	-	-	-	-	-	-	-	-	-	-	-	-	-	-
047	Pitiquito	11,509	10,170	-	525	814	-	-	-	-	-	-	-	-	-	-	-	-
048	Puerto Peñasco	51,396	36,175	3,749	1,572	9,900	927	212	295	5	415	-	3,096	446	290	44	50	-
049	Quiriego	-	-	-	-	-	-	-	-	-	-	-	-	-	-	-	-	-
050	Rayón	-	-	-	-	-	-	-	-	-	-	-	-	-	-	-	-	-
051	Rosario	5,512	4,387	-	-	1,125	-	-	-	-	-	-	-	-	-	-	-	-
052	Sahuaripa	4,247	4,247	-	-	-	-	-	-	-	-	-	-	-	-	-	-	-
053	San Felipe de Jesús	-	-	-	-	-	-	-	-	-	-	-	-	-	-	-	-	-
054	San Javier	-	-	-	-	-	-	-	-	-	-	-	-	-	-	-	-	-
055	San Luis Río Colorado	197,764	138,244	14,210	3,342	41,968	3,768	1,130	703	114	1,269	552	11,486	1,866	962	77	316	-

Cuadro 5.3
Servicios otorgados por la Seguridad Social, según Municipio
2020

CLAVE	MUNICIPIO	CONSULTA EXTERNA					HOSPITALIZACIÓN							DEFUNCIONES b/				
		TOTAL	General	Especializada	Odontológicas	Urgencias	Total	Medicina Interna	Cirugía	Pediatría	Gineco obstetricia	Otros	Días Paciente	Cirugías	Partos Atendidos	Abortos Registrados	Totales	Más de 48 horas
024	Divisaderos	-	-	-	-	-	-	-	-	-	-	-	-	-	-	-	-	-
025	Empalme	6,590	6,590	-	-	-	-	-	-	-	-	-	-	-	-	-	-	-
026	Etchojoa	14,080	14,080	-	-	-	-	-	-	-	-	-	-	-	-	-	-	-
027	Fronteras	-	-	-	-	-	-	-	-	-	-	-	-	-	-	-	-	-
028	Granados	547	547	-	-	-	-	-	-	-	-	-	-	-	-	-	-	-
029	Guaymas	44,413	29,826	7,522	823	6,242	544	177	129	18	97	123	1,953	181	32	3	41	-
030	Hermosillo	433,728	257,085	97,665	26,555	52,423	5,323	1,344	702	902	1,358	1,017	25,134	3,994	463	58	471	-
031	Huachinera	-	-	-	-	-	-	-	-	-	-	-	-	-	-	-	-	-
032	Huásabas	156	156	-	-	-	-	-	-	-	-	-	-	-	-	-	-	-
033	Huatabampo	29,091	21,880	7,211	-	-	-	-	-	-	-	-	-	-	-	-	-	-
034	Huépac	1,832	1,832	-	-	-	-	-	-	-	-	-	-	-	-	-	-	-
035	Imuris	2,040	2,040	-	-	-	-	-	-	-	-	-	-	-	-	-	-	-
036	Magdalena de Kino	4,554	4,007	547	-	-	-	-	-	-	-	-	-	-	-	-	-	-
037	Mazatán	189	189	-	-	-	-	-	-	-	-	-	-	-	-	-	-	-
038	Moctezuma	3,039	3,039	-	-	-	-	-	-	-	-	-	-	-	-	-	-	-
039	Naco	1,130	1,130	-	-	-	-	-	-	-	-	-	-	-	-	-	-	-
040	Nácori Chico	349	349	-	-	-	-	-	-	-	-	-	-	-	-	-	-	-
041	Nacozari de García	1,731	1,731	-	-	-	-	-	-	-	-	-	-	-	-	-	-	-
042	Navojoa	43,194	26,080	11,972	5,142	-	-	-	-	-	-	-	-	-	-	-	-	-
043	Nogales	26,890	13,631	5,804	780	6,675	658	48	167	99	344	-	2,085	50	2	-	44	-
044	Onavas	-	-	-	-	-	-	-	-	-	-	-	-	-	-	-	-	-
045	Opodepe	-	-	-	-	-	-	-	-	-	-	-	-	-	-	-	-	-
046	Oquitoa	-	-	-	-	-	-	-	-	-	-	-	-	-	-	-	-	-
047	Pitiquito	-	-	-	-	-	-	-	-	-	-	-	-	-	-	-	-	-
048	Puerto Peñasco	10,677	9,879	629	169	-	-	-	-	-	-	-	-	-	-	-	-	-
049	Quiriego	-	-	-	-	-	-	-	-	-	-	-	-	-	-	-	-	-
050	Rayón	-	-	-	-	-	-	-	-	-	-	-	-	-	-	-	-	-
051	Rosario	-	-	-	-	-	-	-	-	-	-	-	-	-	-	-	-	-
052	Sahuaripa	2,168	2,168	-	-	-	-	-	-	-	-	-	-	-	-	-	-	-
053	San Felipe de Jesús	-	-	-	-	-	-	-	-	-	-	-	-	-	-	-	-	-
054	San Javier	-	-	-	-	-	-	-	-	-	-	-	-	-	-	-	-	-
055	San Luis Río Colorado	22,825	15,884	6,925	16	-	-	-	-	-	-	-	-	-	-	-	-	-
056	San Miguel de H.	-	-	-	-	-	-	-	-	-	-	-	-	-	-	-	-	-
057	San Pedro de la Cueva	-	-	-	-	-	-	-	-	-	-	-	-	-	-	-	-	-
058	Santa Ana	3,641	3,641	-	-	-	-	-	-	-	-	-	-	-	-	-	-	-
059	Santa Cruz	-	-	-	-	-	-	-	-	-	-	-	-	-	-	-	-	-
060	Sáric	-	-	-	-	-	-	-	-	-	-	-	-	-	-	-	-	-
061	Soyopa	-	-	-	-	-	-	-	-	-	-	-	-	-	-	-	-	-
062	Suaqui Grande	-	-	-	-	-	-	-	-	-	-	-	-	-	-	-	-	-
063	Tepache	-	-	-	-	-	-	-	-	-	-	-	-	-	-	-	-	-
064	Trincheras	-	-	-	-	-	-	-	-	-	-	-	-	-	-	-	-	-
065	Tubutama	-	-	-	-	-	-	-	-	-	-	-	-	-	-	-	-	-
066	Ures	4,197	3,839	358	-	-	-	-	-	-	-	-	-	-	-	-	-	-
067	Villa Hidalgo	-	-	-	-	-	-	-	-	-	-	-	-	-	-	-	-	-
068	Villa Pesqueira	-	-	-	-	-	-	-	-	-	-	-	-	-	-	-	-	-
069	Yécora	-	-	-	-	-	-	-	-	-	-	-	-	-	-	-	-	-
070	Plutarco Elías Calles	1,805	1,805	-	-	-	-	-	-	-	-	-	-	-	-	-	-	-
071	Benito Juárez	2,686	2,686	-	-	-	-	-	-	-	-	-	-	-	-	-	-	-
072	San Ignacio Río M.	3,943	3,943	-	-	-	-	-	-	-	-	-	-	-	-	-	-	-
	SEDENA	26,747	8,602	8,600	3,097	6,448	558	84	24	49	98	303	1,913	158	59	-	15	9
030	Hermosillo	26,747	8,602	8,600	3,097	6,448	558	84	24	49	98	303	1,913	158	59	-	15	9
	SEMAR	6,949	3,850	704	-	2,395	445	-	-	8	203	234	-	-	12	2	-	-
029	Guaymas	-	-	-	-	-	-	-	-	-	-	-	-	-	-	-	-	-
048	Puerto Peñasco	6,949	3,850	704	-	2,395	445	-	-	8	203	234	-	-	12	2	-	-

a/ Se refiere al número de pacientes que salieron del área de hospitalización, implicando la desocupación de una cama censable del hospital por diferentes motivos, incluida la defunción.

Cuadro 5.3

**Servicios otorgados por la Seguridad Social, según Municipio
2020**

CLAVE	MUNICIPIO	CONSULTA EXTERNA					EGRESOS a/					HOSPITALIZACIÓN				DEFUNCIONES b/	
		TOTAL	General	Especializada	Odontológicas	Urgencias	Total	Medicina Interna	Cirugía	Pediatría	Gineco obstetricia	Otros	Días Paciente	Cirugías	Partos Atendidos	Abortos Registrados	Totales

b/ Se refiere al registro de la muerte de pacientes, que al momento del deceso ocupaban una cama censable en el área de hospitalización de la institución; no se consideran como defunciones hospitalarias todas aquellas ocurridas antes del ingreso del paciente a dicha área.

Nota: En todos los casos, se considera la primera consulta y las subsecuentes. Las consultas especializadas comprenden consultas de Cirugía, Medicina Interna, Pediatría, Gineco-obstétricas, Oftalmología, Otorrinolaringología, Traumatología y ortopedia y Psiquiatría.

Fuente: Instituciones del Sector Salud, 2020.

Cuadro 5.3.2

Servicios otorgados por la Seguridad Social, según Jurisdicción Sanitaria, Coordinación Médica Local y Municipio

2020

CLAVE	MUNICIPIO	ESTUDIOS DE DIAGNÓSTICO														ATENCIÓN MATERNO INFANTIL			
		TOTAL		ANÁLISIS CLÍNICOS		RADIO DIAGNÓSTICOS		ANATOMIA PATOLÓGICA		ELECTRODIAGNÓSTICO a/		ULTRASONIDO		OTROS b/		CONSULTA A SANOS		NIÑOS < DE 5 AÑOS	
		Estudios	Estudios	Estudios	Estudios	Estudios	Estudios	Estudios	Estudios	Estudios	Estudios	Estudios	Estudios	Estudios	Estudios	Número	Consultas	Número	Consultas
036	Magdalena de Kino	2,269	332	2,269	332	-	-	-	-	-	-	-	-	-	-	1	1	-	-
037	Mazatán	26	7	26	7	-	-	-	-	-	-	-	-	-	-	-	-	-	-
038	Moctezuma	847	133	847	133	-	-	-	-	-	-	-	-	-	-	-	-	-	-
039	Naco	-	-	-	-	-	-	-	-	-	-	-	-	-	-	-	-	-	-
040	Nácori Chico	-	-	-	-	-	-	-	-	-	-	-	-	-	-	-	-	-	-
041	Nacozari de García	872	138	872	138	-	-	-	-	-	-	-	-	-	1	1	-	-	
042	Navjoa	27,718	5,761	24,505	3,561	2,573	1,652	91	91	-	-	547	455	2	2	79	185	-	-
043	Nogales	19,864	4,630	17,459	2,697	1,288	925	87	87	499	466	531	455	-	-	21	30	3	3
044	Onavas	-	-	-	-	-	-	-	-	-	-	-	-	-	-	-	-	-	-
045	Opodepe	-	-	-	-	-	-	-	-	-	-	-	-	-	-	-	-	-	-
046	Oquitoa	-	-	-	-	-	-	-	-	-	-	-	-	-	-	-	-	-	-
047	Pitiquito	-	-	-	-	-	-	-	-	-	-	-	-	-	-	-	-	-	-
048	Puerto Peñasco	6,159	815	6,159	815	-	-	-	-	-	-	-	-	-	8	9	2	2	
049	Quiriego	-	-	-	-	-	-	-	-	-	-	-	-	-	-	-	-	-	-
050	Rayón	-	-	-	-	-	-	-	-	-	-	-	-	-	-	-	-	-	-
051	Rosario	-	-	-	-	-	-	-	-	-	-	-	-	-	-	-	-	-	-
052	Sahuaripa	-	-	-	-	-	-	-	-	-	-	-	-	-	-	-	-	-	-
053	San Felipe de Jesús	-	-	-	-	-	-	-	-	-	-	-	-	-	-	-	-	-	-
054	San Javier	-	-	-	-	-	-	-	-	-	-	-	-	-	-	-	-	-	-
055	San Luis Río Colorado	18,080	3,392	17,581	2,900	-	-	104	104	395	388	-	-	-	-	34	79	-	-
056	San Miguel de H.	-	-	-	-	-	-	-	-	-	-	-	-	-	-	-	-	-	-
057	San Pedro de la Cueva	-	-	-	-	-	-	-	-	-	-	-	-	-	-	-	-	-	-
058	Santa Ana	731	158	731	158	-	-	-	-	-	-	-	-	-	4	6	-	-	
059	Santa Cruz	-	-	-	-	-	-	-	-	-	-	-	-	-	-	-	-	-	-
060	Sáric	-	-	-	-	-	-	-	-	-	-	-	-	-	-	-	-	-	-
061	Soyopa	-	-	-	-	-	-	-	-	-	-	-	-	-	-	-	-	-	-
062	Suaqui Grande	-	-	-	-	-	-	-	-	-	-	-	-	-	-	-	-	-	-
063	Tepache	-	-	-	-	-	-	-	-	-	-	-	-	-	-	-	-	-	-
064	Trincheras	-	-	-	-	-	-	-	-	-	-	-	-	-	-	-	-	-	-
065	Tubutama	-	-	-	-	-	-	-	-	-	-	-	-	-	-	-	-	-	-
066	Ures	314	80	293	59	-	-	21	21	-	-	-	-	-	-	-	-	-	-
067	Villa Hidalgo	-	-	-	-	-	-	-	-	-	-	-	-	-	-	-	-	-	-
068	Villa Pesqueira	-	-	-	-	-	-	-	-	-	-	-	-	-	-	-	-	-	-
069	Yécora	-	-	-	-	-	-	-	-	-	-	-	-	-	-	-	-	-	-
070	Plutarco Elías Calles	-	-	-	-	-	-	-	-	-	-	-	-	-	-	-	-	-	-
071	Benito Juárez	-	-	-	-	-	-	-	-	-	-	-	-	-	-	-	-	-	-
072	San Ignacio Río M.	2,438	231	2,438	231	-	-	-	-	-	-	-	-	-	3	3	-	-	
	SEDENA	43,813	11,303	37,739	5,987	3,709	3,263	-	-	795	682	504	424	1,066	947	60	250	250	630
030	Hermosillo	43,813	11,303	37,739	5,987	3,709	3,263	-	-	795	682	504	424	1,066	947	60	250	250	630
	SEMAR	9,771	1,286	9,771	1,286	-	-	-	-	-	-	-	-	-	-	23	23	195	195
029	Guaymas	-	-	-	-	-	-	-	-	-	-	-	-	-	-	-	-	-	-
048	Puerto Peñasco	9,771	1,286	9,771	1,286	-	-	-	-	-	-	-	-	-	-	23	23	195	195

a/Incluye electrocardiogramas y electroencefalogramas

b/Comprende: estudios y personas atendidas de Audiometría, Endoscopias, Espirometrías, Florangiografía, Hemodinámica, Potenciales Evocados, Prueba de Esfuerzo, Pruebas Vestibulares y Citología.

Fuente: Instituciones del Sector Salud, 2020.

Cuadro 5.3.3
Servicios otorgados por la Seguridad Social, según Jurisdicción Sanitaria, Coordinación Médica Local y Municipio
2020

CLAVE	MUNICIPIO	PLANIFICACIÓN FAMILIAR										Detecc. (HTA, DM) Cáncer de Mama y Cérvico Uterino Pesquizas	Aplicación Tópico de Fluor Personas	PLATICAS DE EDUCACIÓN PARA LA SALUD							
		NUEVOS ACEPTANTES (Métodos)					USUARIOS ACTIVOS (Métodos)							Número	Personas						
		Total	Quirúrgicas	Inyectable a/	Oral	DIU b/	Preservativo	Implante Subdérmico	Otros c/	Total	Quirúrgicas	Inyectable a/	Oral	DIU b/	Preservativo	Implante Subdérmico	Otros c/				
062	Suaqui Grande	-	-	-	-	-	-	-	-	-	-	-	-	-	-	-	-	-	-	-	-
063	Tepache	-	-	-	-	-	-	-	-	-	-	-	-	-	-	-	-	-	-	-	-
064	Trincheras	-	-	-	-	-	-	-	-	-	-	-	-	-	-	-	-	-	-	-	-
065	Tubutama	-	-	-	-	-	-	-	-	-	-	-	-	-	-	-	-	-	-	-	-
066	Ures	-	-	-	-	-	-	-	-	-	-	-	-	-	-	-	-	1,206	-	-	-
067	Villa Hidalgo	-	-	-	-	-	-	-	-	-	-	-	-	-	-	-	-	-	-	-	-
068	Villa Pesqueira	-	-	-	-	-	-	-	-	-	-	-	-	-	-	-	-	-	-	-	-
069	Yécora	-	-	-	-	-	-	-	-	-	-	-	-	-	-	-	-	-	-	-	-
070	Plutarco Elías Calles	24	-	-	-	-	24	-	-	-	-	-	-	-	-	-	-	2,050	781	-	-
071	Benito Juárez	59	-	-	-	-	59	-	-	-	-	-	-	-	-	-	-	1,151	680	-	-
072	San Ignacio Río M.	29	-	-	-	-	29	-	-	-	-	-	-	-	-	-	-	871	-	-	-
	ISSSTE	6,293	14	497	1,132	311	3,349	392	598	9,852	-	676	1,388	54	5,743	150	1,841	119,046	723	7,987	138,966
001	Aconchi	-	-	-	-	-	-	-	-	-	-	-	-	-	-	-	-	-	-	-	-
002	Agua Prieta	300	-	-	-	-	300	-	-	1,414	-	25	70	3	1,315	-	1	2,370	-	817	1,202
003	Alamos	-	-	-	-	-	-	-	-	42	-	-	-	-	42	-	-	-	-	-	1,049
004	Altar	-	-	-	-	-	-	-	-	-	-	-	-	-	-	-	-	-	-	-	-
005	Arivechi	-	-	-	-	-	-	-	-	-	-	-	-	-	-	-	-	-	-	-	-
006	Arizpe	-	-	-	-	-	-	-	-	-	-	-	-	-	-	-	-	-	-	-	-
007	Atil	-	-	-	-	-	-	-	-	-	-	-	-	-	-	-	-	-	-	-	-
008	Bacadéhuachi	-	-	-	-	-	-	-	-	-	-	-	-	-	-	-	-	-	-	-	-
009	Bacanora	-	-	-	-	-	-	-	-	-	-	-	-	-	-	-	-	-	-	-	-
010	Bacerac	-	-	-	-	-	-	-	-	-	-	-	-	-	-	-	-	-	-	-	-
011	Bacoachi	-	-	-	-	-	-	-	-	-	-	-	-	-	-	-	-	-	-	-	-
012	Bácum	-	-	-	-	-	-	-	-	-	-	-	-	-	-	-	-	-	-	-	-
013	Banámichi	-	-	-	-	-	-	-	-	-	-	-	-	-	-	-	-	-	-	-	-
014	Baviácora	-	-	-	-	-	-	-	-	-	-	-	-	-	-	-	-	-	-	-	-
015	Bavispe	-	-	-	-	-	-	-	-	-	-	-	-	-	-	-	-	-	-	-	-
016	Benjamín Hill	-	-	-	-	-	-	-	-	-	-	-	-	-	-	-	-	-	-	-	-
017	Caborca	12	-	-	-	-	12	-	-	88	-	-	-	-	88	-	-	12,798	-	-	4,963
018	Cajeme	2,196	2	42	199	28	1,757	45	123	1,478	-	47	150	11	1,097	12	161	10,455	72	-	25,010
019	Cananea	10	-	1	-	-	6	-	3	95	-	4	24	-	-	-	67	234	-	-	5,417
020	Carbó	-	-	-	-	-	-	-	-	-	-	-	-	-	-	-	-	-	-	-	-
021	Colorada, La	-	-	-	-	-	-	-	-	-	-	-	-	-	-	-	-	-	-	-	-
022	Cucurpe	-	-	-	-	-	-	-	-	-	-	-	-	-	-	-	-	-	-	-	-
023	Cumpas	-	-	-	-	-	-	-	-	-	-	-	-	-	-	-	-	-	-	-	278
024	Divisaderos	-	-	-	-	-	-	-	-	-	-	-	-	-	-	-	-	-	-	-	-
025	Empalme	111	-	28	27	7	7	14	28	82	-	26	33	-	6	2	15	-	19	-	3,577
026	Etchojoa	-	-	-	-	-	-	-	-	142	-	-	-	-	142	-	-	1,536	-	-	1,770
027	Fronteras	-	-	-	-	-	-	-	-	1	-	-	-	-	1	-	-	-	-	-	43
028	Granados	-	-	-	-	-	-	-	-	-	-	-	-	-	-	-	-	-	-	-	-
029	Guaymas	718	7	100	100	58	332	51	70	700	-	136	122	6	330	13	93	8,289	363	-	4,905
030	Hermosillo	1,330	5	132	470	83	366	117	157	3,682	-	334	666	20	1,421	84	1,157	58,917	-	5,223	68,447
031	Huachinera	-	-	-	-	-	-	-	-	-	-	-	-	-	-	-	-	-	-	-	-
032	Huásabas	-	-	-	-	-	-	-	-	-	-	-	-	-	-	-	-	-	-	-	-
033	Huatabampo	-	-	-	-	-	-	-	-	206	-	-	-	-	206	-	-	4,165	-	-	974
034	Huépac	-	-	-	-	-	-	-	-	-	-	-	-	-	-	-	-	-	-	-	-
035	Imuris	-	-	-	-	-	-	-	-	21	-	-	-	-	21	-	-	-	-	-	173
036	Magdalena de Kino	-	-	-	-	-	-	-	-	25	-	-	-	-	25	-	-	417	-	-	224
037	Mazatán	-	-	-	-	-	-	-	-	-	-	-	-	-	-	-	-	-	-	-	-
038	Moctezuma	-	-	-	-	-	-	-	-	-	-	-	-	-	-	-	-	-	-	-	-
039	Naco	-	-	-	-	-	-	-	-	-	-	-	-	-	-	-	-	-	-	-	-
040	Nácori Chico	-	-	-	-	-	-	-	-	-	-	-	-	-	-	-	-	-	-	-	-
041	Nacozari de García	-	-	-	-	-	-	-	-	-	-	-	-	-	-	-	-	-	-	-	-
042	Navojoa	272	-	9	6	15	180	45	17	727	-	37	109	11	459	33	78	3,374	-	1,132	3,430
043	Nogales	1,072	-	180	315	54	257	70	196	274	-	21	112	-	87	6	48	8,309	269	-	11,383
044	Onavas	-	-	-	-	-	-	-	-	-	-	-	-	-	-	-	-	-	-	-	-
045	Opodepe	-	-	-	-	-	-	-	-	-	-	-	-	-	-	-	-	-	-	-	-
046	Oquitoa	-	-	-	-	-	-	-	-	-	-	-	-	-	-	-	-	-	-	-	-
047	Pitiquito	-	-	-	-	-	-	-	-	-	-	-	-	-	-	-	-	-	-	-	-
048	Puerto Peñasco	-	-	-	-	-	-	-	-	139	-	-	-	-	139	-	-	-	-	-	170
049	Quiriego	-	-	-	-	-	-	-	-	-	-	-	-	-	-	-	-	-	-	-	-
050	Rayón	-	-	-	-	-	-	-	-	-	-	-	-	-	-	-	-	-	-	-	-
051	Rosario	1	-	-	-	-	1	-	-	13	-	-	-	-	13	-	-	-	-	-	34

Cuadro 5.3.3
Servicios otorgados por la Seguridad Social, según Jurisdicción Sanitaria, Coordinación Médica Local y Municipio
2020

CLAVE	MUNICIPIO	PLANIFICACIÓN FAMILIAR																		Detecc. (HTA, DM) Cáncer de Mama y Cérvico Uterino Pesquisas	Aplicación Tópico de Fluor Personas	PLATICAS DE EDUCACIÓN PARA LA SALUD	
		NUEVOS ACEPTANTES (Métodos)								USUARIOS ACTIVOS (Métodos)								Número	Personas				
		Total	Quirúrgicas	Inyectable a/	Oral	DIU b/	Preservativo	Implante Subdérmico	Otros c/	Total	Quirúrgicas	Inyectable a/	Oral	DIU b/	Preservativo	Implante Subdérmico	Otros c/						
042	Navjoa	372	-	7	8	2	355	-	-	638	16	29	27	18	541	7	-	34,064	6	315	2,184		
043	Nogales	240	-	4	6	1	227	2	-	2,257	19	19	36	21	2,146	16	-	9,241	103	372	1,080		
044	Onavas	-	-	-	-	-	-	-	-	-	-	-	-	-	-	-	-	-	-	-	-		
045	Opodepe	-	-	-	-	-	-	-	-	-	-	-	-	-	-	-	-	-	-	-	-		
046	Oquitoa	-	-	-	-	-	-	-	-	-	-	-	-	-	-	-	-	-	-	-	-		
047	Pitiquito	-	-	-	-	-	-	-	-	-	-	-	-	-	-	-	-	-	-	-	-		
048	Puerto Peñasco	-	-	-	-	-	-	-	-	-	-	-	-	-	-	-	-	-	-	-	-		
049	Quiriego	-	-	-	-	-	-	-	-	-	-	-	-	-	-	-	-	-	-	-	-		
050	Rayón	-	-	-	-	-	-	-	-	-	-	-	-	-	-	-	-	-	-	-	-		
051	Rosario	-	-	-	-	-	-	-	-	-	-	-	-	-	-	-	-	-	-	-	-		
052	Sahuaripa	-	-	-	-	-	-	-	-	-	-	-	-	-	-	-	-	-	-	-	-		
053	San Felipe de Jesús	-	-	-	-	-	-	-	-	-	-	-	-	-	-	-	-	-	-	-	-		
054	San Javier	-	-	-	-	-	-	-	-	-	-	-	-	-	-	-	-	-	-	-	-		
055	San Luis Río Colorado	771	12	15	22	5	713	4	-	923	1	19	24	11	864	4	-	3,600	-	372	1,080		
056	San Miguel de H.	-	-	-	-	-	-	-	-	-	-	-	-	-	-	-	-	-	-	-	-		
057	San Pedro de la Cueva	-	-	-	-	-	-	-	-	-	-	-	-	-	-	-	-	-	-	-	-		
058	Santa Ana	68	-	-	5	-	63	-	-	102	1	3	9	-	89	-	-	1,457	-	36	140		
059	Santa Cruz	-	-	-	-	-	-	-	-	-	-	-	-	-	-	-	-	-	-	-	-		
060	Sáric	-	-	-	-	-	-	-	-	-	-	-	-	-	-	-	-	-	-	-	-		
061	Soyopa	-	-	-	-	-	-	-	-	-	-	-	-	-	-	-	-	-	-	-	-		
062	Suaqui Grande	-	-	-	-	-	-	-	-	-	-	-	-	-	-	-	-	-	-	-	-		
063	Tepache	-	-	-	-	-	-	-	-	-	-	-	-	-	-	-	-	-	-	-	-		
064	Trincheras	-	-	-	-	-	-	-	-	-	-	-	-	-	-	-	-	-	-	-	-		
065	Tubutama	-	-	-	-	-	-	-	-	-	-	-	-	-	-	-	-	-	-	-	-		
066	Ures	118	-	2	8	-	108	-	-	282	-	2	2	-	278	-	-	1,355	-	108	268		
067	Villa Hidalgo	-	-	-	-	-	-	-	-	-	-	-	-	-	-	-	-	-	-	-	-		
068	Villa Pesqueira	-	-	-	-	-	-	-	-	-	-	-	-	-	-	-	-	-	-	-	-		
069	Yécora	-	-	-	-	-	-	-	-	-	-	-	-	-	-	-	-	-	-	-	-		
070	Plutarco Elías Calles	-	-	-	-	-	-	-	-	-	-	-	-	-	-	-	-	-	-	-	-		
071	Benito Juárez	-	-	-	-	-	-	-	-	-	-	-	-	-	-	-	-	-	-	-	-		
072	San Ignacio Río M.	-	-	-	-	-	-	-	-	-	-	-	-	-	-	-	-	-	-	-	-		
	SEDENA	311	6	5	-	110	75	110	5	843	20	8	-	220	60	520	15	6	600	12	670		
030	Hermosillo	311	6	5	-	110	75	110	5	843	20	8	-	220	60	520	15	6	600	12	670		
	SEMAR	438	-	-	-	-	-	-	-	438	-	5	20	8	400	5	-	-	-	18	268		
029	Guaymas	-	-	-	-	-	-	-	-	-	-	-	-	-	-	-	-	-	-	-	-		
048	Puerto Peñasco	438	-	-	-	-	-	-	-	438	-	5	20	8	400	5	-	-	-	18	268		

a/ Inyectable mensual y bimestral

b/ Incluye DIU y DIU medicado

c/ Incluye parche anticonceptivo, Anticonceptivo de Emergencia (AE)

Fuente: Instituciones del Sector Salud, 2020.

Cuadro 5.3.4
SERVICIOS OTORGADOS POR LA SEGURIDAD SOCIAL, SEGUN MUNICIPIO.
2020

CLAVE	MUNICIPIO	PLANIFICACIÓN FAMILIAR																	
		CONSULTAS Y ATENCIONES POR TIPO DE CONSULTA a/			CONSULTAS Y ATENCIONES POR GRANDES GRUPOS DE EDAD a/			MÉTODOS ANTICONCEPTIVOS REPARTIDOS					INTERVENCIONES QUIRÚRGICAS			ATENCIÓNES POSTEVENTOS OBSTÉTRICOS			
		Total	Primera Vez	Subsecuentes	Total	Menores de 20 años	20 años y más	Total	Inyectable b/	Preservativo	Dispositivo Intrauterino c/	Otros d/	Total	OTB	Vasectomía	Total	Inserción de dispositivo intrauterino	OTB	Solo hormonal postaborto
045	Opodepe	-	-	-	-	-	-	-	-	-	-	-	-	-	-	-	-	-	
046	Oquitoa	-	-	-	-	-	-	-	-	-	-	-	-	-	-	-	-	-	
047	Pitiquito	-	-	-	-	-	-	-	-	-	-	-	-	-	-	-	-	-	
048	Puerto Peñasco	139	-	139	139	20	119	139	-	139	-	-	-	-	-	-	-	-	
049	Quiriego	-	-	-	-	-	-	-	-	-	-	-	-	-	-	-	-	-	
050	Rayón	-	-	-	-	-	-	-	-	-	-	-	-	-	-	-	-	-	
051	Rosario	14	1	13	14	1	13	14	-	14	-	-	-	-	-	-	-	-	
052	Sahuaripa	-	-	-	-	-	-	-	-	-	-	-	-	-	-	-	-	-	
053	San Felipe de Jesús	-	-	-	-	-	-	-	-	-	-	-	-	-	-	-	-	-	
054	San Javier	-	-	-	-	-	-	-	-	-	-	-	-	-	-	-	-	-	
055	San Luis Río Colorado	698	271	427	698	158	540	698	23	260	69	346	-	-	-	-	-	-	
056	San Miguel de H.	-	-	-	-	-	-	-	-	-	-	-	-	-	-	-	-	-	
057	San Pedro de la Cueva	-	-	-	-	-	-	-	-	-	-	-	-	-	-	-	-	-	
058	Santa Ana	22	-	22	22	5	17	22	-	22	-	-	-	-	-	-	-	-	
059	Santa Cruz	-	-	-	-	-	-	-	-	-	-	-	-	-	-	-	-	-	
060	Sáric	-	-	-	-	-	-	-	-	-	-	-	-	-	-	-	-	-	
061	Soyopa	-	-	-	-	-	-	-	-	-	-	-	-	-	-	-	-	-	
062	Suaqui Grande	-	-	-	-	-	-	-	-	-	-	-	-	-	-	-	-	-	
063	Tepache	-	-	-	-	-	-	-	-	-	-	-	-	-	-	-	-	-	
064	Trincheras	-	-	-	-	-	-	-	-	-	-	-	-	-	-	-	-	-	
065	Tubutama	-	-	-	-	-	-	-	-	-	-	-	-	-	-	-	-	-	
066	Ures	-	-	-	-	-	-	-	-	-	-	-	-	-	-	-	-	-	
067	Villa Hidalgo	-	-	-	-	-	-	-	-	-	-	-	-	-	-	-	-	-	
068	Villa Pesqueira	-	-	-	-	-	-	-	-	-	-	-	-	-	-	-	-	-	
069	Yécora	-	-	-	-	-	-	-	-	-	-	-	-	-	-	-	-	-	
070	Plutarco Elías Calles	-	-	-	-	-	-	-	-	-	-	-	-	-	-	-	-	-	
071	Benito Juárez	274	-	274	274	30	244	274	28	200	-	46	-	-	-	-	-	-	
072	San Ignacio Río M.	-	-	-	-	-	-	-	-	-	-	-	-	-	-	-	-	-	
	ISSSTESON	21,911	7,997	13,914	21,911	4,408	17,503	20,849	886	19,117	404	442	218	139	79	174	11	153	10
001	Aconchi	-	-	-	-	-	-	-	-	-	-	-	-	-	-	-	-	-	
002	Agua Prieta	840	211	629	840	196	644	807	12	774	21	-	2	1	1	-	-	-	
003	Alamos	-	-	-	-	-	-	-	-	-	-	-	-	-	-	-	-	-	
004	Altar	-	-	-	-	-	-	-	-	-	-	-	-	-	-	-	-	-	
005	Arivechi	-	-	-	-	-	-	-	-	-	-	-	-	-	-	-	-	-	
006	Arizpe	-	-	-	-	-	-	-	-	-	-	-	-	-	-	-	-	-	
007	Atil	-	-	-	-	-	-	-	-	-	-	-	-	-	-	-	-	-	
008	Bacadéhuachi	-	-	-	-	-	-	-	-	-	-	-	-	-	-	-	-	-	
009	Bacanora	-	-	-	-	-	-	-	-	-	-	-	-	-	-	-	-	-	
010	Bacerac	-	-	-	-	-	-	-	-	-	-	-	-	-	-	-	-	-	
011	Bacoachi	-	-	-	-	-	-	-	-	-	-	-	-	-	-	-	-	-	
012	Bácum	-	-	-	-	-	-	-	-	-	-	-	-	-	-	-	-	-	
013	Banámichi	-	-	-	-	-	-	-	-	-	-	-	-	-	-	-	-	-	
014	Baviácora	-	-	-	-	-	-	-	-	-	-	-	-	-	-	-	-	-	
015	Bavispe	-	-	-	-	-	-	-	-	-	-	-	-	-	-	-	-	-	
016	Benjamín Hill	-	-	-	-	-	-	-	-	-	-	-	-	-	-	-	-	-	
017	Caborca	497	197	300	497	102	395	475	10	455	10	-	14	12	2	2	2	-	
018	Cajeme	2,060	895	1,165	2,060	464	1,596	1,960	60	1,755	77	68	18	12	6	32	32	-	
019	Cananea	28	15	13	28	15	13	29	-	29	-	-	-	-	-	-	-	-	
020	Carbó	-	-	-	-	-	-	-	-	-	-	-	-	-	-	-	-	-	
021	Colorada, La	-	-	-	-	-	-	-	-	-	-	-	-	-	-	-	-	-	
022	Cucurpe	-	-	-	-	-	-	-	-	-	-	-	-	-	-	-	-	-	
023	Cumpas	-	-	-	-	-	-	-	-	-	-	-	-	-	-	-	-	-	
024	Divisaderos	-	-	-	-	-	-	-	-	-	-	-	-	-	-	-	-	-	
025	Empalme	1,248	490	758	1,248	324	924	1,233	19	1,210	4	-	2	1	1	-	-	-	
026	Etchojoa	632	391	241	632	377	255	632	6	626	-	-	-	-	-	-	-	-	
027	Fronteras	-	-	-	-	-	-	-	-	-	-	-	-	-	-	-	-	-	
028	Granados	-	-	-	-	-	-	-	-	-	-	-	-	-	-	-	-	-	
029	Guaymas	1,703	514	1,189	1,703	502	1,201	1,644	13	1,518	57	56	25	19	6	-	-	-	
030	Hermosillo	7,901	3,340	4,561	7,901	1,242	6,659	7,191	633	6,121	156	281	113	66	47	130	7	113	10

Cuadro 5.3.4
SERVICIOS OTORGADOS POR LA SEGURIDAD SOCIAL, SEGUN MUNICIPIO.
2020

CLAVE	MUNICIPIO	PLANIFICACIÓN FAMILIAR																	
		CONSULTAS Y ATENCIONES POR TIPO DE CONSULTA a/			CONSULTAS Y ATENCIONES POR GRANDES GRUPOS DE EDAD a/				MÉTODOS ANTICONCEPTIVOS REPARTIDOS					INTERVENCIONES QUIRÚRGICAS			ATENCIÓNES POSTEVENTOS OBSTÉTRICOS		
		Total	Primera Vez	Subsecuentes	Total	Menores de 20 años	20 años y más	Total	Inyectable b/	Preservativo	Dispositivo Intrauterino c/	Otros d/	Total	OTB	Vasectomía	Total	Inserción de dispositivo intrauterino	OTB	Solo hormonal postaborto
031	Huachinera	-	-	-	-	-	-	-	-	-	-	-	-	-	-	-	-	-	
032	Huásabas	-	-	-	-	-	-	-	-	-	-	-	-	-	-	-	-	-	
033	Huatabampo	848	292	556	848	210	638	840	22	813	5	-	2	1	1	-	-	-	
034	Huépac	-	-	-	-	-	-	-	-	-	-	-	-	-	-	-	-	-	
035	Imuris	-	-	-	-	-	-	-	-	-	-	-	-	-	-	-	-	-	
036	Magdalena de Kino	336	140	196	336	93	243	331	14	312	5	-	1	1	-	-	-	-	
037	Mazatán	-	-	-	-	-	-	-	-	-	-	-	-	-	-	-	-	-	
038	Moctezuma	166	63	103	166	53	113	159	5	153	1	-	-	-	-	-	-	-	
039	Naco	-	-	-	-	-	-	-	-	-	-	-	-	-	-	-	-	-	
040	Nácori Chico	-	-	-	-	-	-	-	-	-	-	-	-	-	-	-	-	-	
041	Nacozari de García	-	-	-	-	-	-	-	-	-	-	-	-	-	-	-	-	-	
042	Navojoa	990	352	638	990	340	650	959	36	896	20	7	16	8	8	-	-	-	
043	Nogales	2,486	224	2,262	2,486	133	2,353	2,441	23	2,373	22	23	19	12	7	-	-	-	
044	Onavas	-	-	-	-	-	-	-	-	-	-	-	-	-	-	-	-	-	
045	Opodepe	-	-	-	-	-	-	-	-	-	-	-	-	-	-	-	-	-	
046	Oquitoa	-	-	-	-	-	-	-	-	-	-	-	-	-	-	-	-	-	
047	Pitiquito	-	-	-	-	-	-	-	-	-	-	-	-	-	-	-	-	-	
048	Puerto Peñasco	-	-	-	-	-	-	-	-	-	-	-	-	-	-	-	-	-	
049	Quiriego	-	-	-	-	-	-	-	-	-	-	-	-	-	-	-	-	-	
050	Rayón	-	-	-	-	-	-	-	-	-	-	-	-	-	-	-	-	-	
051	Rosario	-	-	-	-	-	-	-	-	-	-	-	-	-	-	-	-	-	
052	Sahuaripa	-	-	-	-	-	-	-	-	-	-	-	-	-	-	-	-	-	
053	San Felipe de Jesús	-	-	-	-	-	-	-	-	-	-	-	-	-	-	-	-	-	
054	San Javier	-	-	-	-	-	-	-	-	-	-	-	-	-	-	-	-	-	
055	San Luis Río Colorado	1,633	710	923	1,633	160	1,473	1,607	26	1,548	26	7	5	5	-	10	2	8	
056	San Miguel de H.	-	-	-	-	-	-	-	-	-	-	-	-	-	-	-	-	-	
057	San Pedro de la Cueva	-	-	-	-	-	-	-	-	-	-	-	-	-	-	-	-	-	
058	Santa Ana	161	59	102	161	39	122	155	3	152	-	-	1	1	-	-	-	-	
059	Santa Cruz	-	-	-	-	-	-	-	-	-	-	-	-	-	-	-	-	-	
060	Sáric	-	-	-	-	-	-	-	-	-	-	-	-	-	-	-	-	-	
061	Soyopa	-	-	-	-	-	-	-	-	-	-	-	-	-	-	-	-	-	
062	Suaqui Grande	-	-	-	-	-	-	-	-	-	-	-	-	-	-	-	-	-	
063	Tepache	-	-	-	-	-	-	-	-	-	-	-	-	-	-	-	-	-	
064	Trincheras	-	-	-	-	-	-	-	-	-	-	-	-	-	-	-	-	-	
065	Tubutama	-	-	-	-	-	-	-	-	-	-	-	-	-	-	-	-	-	
066	Ures	382	104	278	382	158	224	386	4	382	-	-	-	-	-	-	-	-	
067	Villa Hidalgo	-	-	-	-	-	-	-	-	-	-	-	-	-	-	-	-	-	
068	Villa Pesqueira	-	-	-	-	-	-	-	-	-	-	-	-	-	-	-	-	-	
069	Yécora	-	-	-	-	-	-	-	-	-	-	-	-	-	-	-	-	-	
070	Plutarco Elías Calles	-	-	-	-	-	-	-	-	-	-	-	-	-	-	-	-	-	
071	Benito Juárez	-	-	-	-	-	-	-	-	-	-	-	-	-	-	-	-	-	
072	San Ignacio Río M.	-	-	-	-	-	-	-	-	-	-	-	-	-	-	-	-	-	
	SEDENA	20,299	5,292	15,007	20,299	2,453	17,846	3,110	50	3,000	60	-	50	30	20	93	60	30	3
030	Hermosillo	20,299	5,292	15,007	20,299	2,453	17,846	3,110	50	3,000	60	-	50	30	20	93	60	30	3
	SEMAR	6,949	2,460	4,489	6,949	1,655	5,294	425	5	400	20	-	-	-	-	12	12	-	-
029	Guaymas	-	-	-	-	-	-	-	-	-	-	-	-	-	-	-	-	-	-
048	Puerto Peñasco	6,949	2,460	4,489	6,949	1,655	5,294	425	5	400	20	-	-	-	-	12	12	-	-

a/ Incluye consultas médicas y no médicas

b/ Incluye inyectable mensual y bimestral

c/ Comprende DIU y DIU Medicado

d/ Incluye Oral, Implante Subdérmico y Anticoncepción de Emergencia.

ND: No Disponible

Cuadro 5.4

Sesiones practicadas y personas atendidas en los servicios auxiliares de tratamiento de los Servicios de Salud de Sonora, según Jurisdicción Sanitaria, Coordinación Médica local y Municipio 2020

CLAVE	MUNICIPIO	SESIONES PRACTICADAS									PERSONAS ATENDIDAS								
		TOTAL	Diálisis a/	Fisio terapia	Inhalo terapia	Quimio terapia	Radio terapia	Terapia Ocupacional	Terapia psicológica	Otros b/	Total	Diálisis a/	Fisio terapia	Inhalo terapia	Quimio terapia	Radio terapia	Terapia Ocupacional	Terapia psicológica	Otros b/
011	Bacoachi	-	-	-	-	-	-	-	-	-	-	-	-	-	-	-	-	-	-
019	Cananea	1	1	-	-	-	-	-	-	-	1	1	-	-	-	-	-	-	-
059	Santa Cruz	-	-	-	-	-	-	-	-	-	-	-	-	-	-	-	-	-	-
	CML 12 Agua Prieta	2,082	-	-	-	-	-	-	-	-	2,082	-	-	-	-	-	-	-	-
002	Agua Prieta	2,082	-	-	-	-	-	-	-	-	2,082	-	-	-	-	-	-	-	-
010	Bacerac	-	-	-	-	-	-	-	-	-	-	-	-	-	-	-	-	-	-
015	Bavispe	-	-	-	-	-	-	-	-	-	-	-	-	-	-	-	-	-	-
027	Fronteras	-	-	-	-	-	-	-	-	-	-	-	-	-	-	-	-	-	-
031	Huachinera	-	-	-	-	-	-	-	-	-	-	-	-	-	-	-	-	-	-
039	Naco	-	-	-	-	-	-	-	-	-	-	-	-	-	-	-	-	-	-
	Jurisdicción Sanitaria IV - Obregón	7,268	48	863	-	-	-	1,740	3,525	1,092	21	17	-	-	-	-	-	4	-
	CML 13 Guaymas	33	-	28	-	-	-	-	5	-	-	-	-	-	-	-	-	-	-
025	Empalme	-	-	-	-	-	-	-	-	-	-	-	-	-	-	-	-	-	-
029	Guaymas	33	-	28	-	-	-	-	5	-	-	-	-	-	-	-	-	-	-
	CML 15 Obregón	7,235	48	835	-	-	-	1,740	3,520	1,092	21	17	-	-	-	-	-	4	-
012	Bácum	17	-	-	-	-	-	-	17	-	-	-	-	-	-	-	-	-	-
018	Cajeme	7,218	48	835	-	-	-	1,740	3,503	1,092	21	17	-	-	-	-	-	4	-
049	Quiriego	-	-	-	-	-	-	-	-	-	-	-	-	-	-	-	-	-	-
051	Rosario	-	-	-	-	-	-	-	-	-	-	-	-	-	-	-	-	-	-
069	Yécora	-	-	-	-	-	-	-	-	-	-	-	-	-	-	-	-	-	-
072	San Ignacio Río Muerto	-	-	-	-	-	-	-	-	-	-	-	-	-	-	-	-	-	-
	Jurisdicción Sanitaria V - Navojoa	1,343	96	2	-	-	-	-	1,245	-	25	25	-	-	-	-	-	-	-
	CML 16 Navojoa	1,341	96	-	-	-	-	-	1,245	-	25	25	-	-	-	-	-	-	-
026	Etchojoa	-	-	-	-	-	-	-	-	-	-	-	-	-	-	-	-	-	-
042	Navojoa	1,341	96	-	-	-	-	-	1,245	-	25	25	-	-	-	-	-	-	-
071	Benito Juárez	-	-	-	-	-	-	-	-	-	-	-	-	-	-	-	-	-	-
	CML 17 Huatabampo	2	-	2	-	-	-	-	-	-	-	-	-	-	-	-	-	-	-
033	Huatabampo	2	-	2	-	-	-	-	-	-	-	-	-	-	-	-	-	-	-
	CML 18 Alamos	-	-	-	-	-	-	-	-	-	-	-	-	-	-	-	-	-	-
003	Alamos	-	-	-	-	-	-	-	-	-	-	-	-	-	-	-	-	-	-
	Jurisdicción Sanitaria VI - San Luis Río Colorado	135	-	-	-	-	-	-	135	-	-	-	-	-	-	-	-	-	-
	CML 05 San Luis Río Colorado	135	-	-	-	-	-	-	135	-	-	-	-	-	-	-	-	-	-
055	San Luis Río Colorado	135	-	-	-	-	-	-	135	-	-	-	-	-	-	-	-	-	-
	CML 06 Puerto Peñasco	-	-	-	-	-	-	-	-	-	-	-	-	-	-	-	-	-	-
048	Puerto Peñasco	-	-	-	-	-	-	-	-	-	-	-	-	-	-	-	-	-	-
070	General Plutarco Elías Calles	-	-	-	-	-	-	-	-	-	-	-	-	-	-	-	-	-	-

a/ Comprende: Diálisis y Hemodiálisis

b/ Comprende: Terapias Alternativas

Fuente: Servicios de Salud de Sonora. Dirección General de Planeación y Desarrollo (Subsistemas de Prestación de Servicios (SIS) y Egresos Hospitalarios (SINBA - SAEH)), Centro Estatal de Oncología, Hospital Infantil del Estado.

Cuadro 5.5

**Dosis de biológicos aplicados en el Sistema Estatal de Salud según biológico
2020**

Biológico	Total	IMSS	ISSSTE	ISSSTESON	SEDENA	SEMAR	SSS
Estado de Sonora	2,028,386	950,983	66,319	42,384	890	380	967,430
Sabin a/	30,381	11,819	111	407	6	-	18,038
Pentavalente acelular b/	218,259	80,943	4,677	4,274	35	-	128,330
BCG c/	39,507	33,656	3,614	-	45	-	2,192
Toxoide tetánico diftérico	22,480	870	3,917	1,032	103	-	16,558
Triple viral /SRP / d/	208,883	95,043	2,424	2,131	35	-	109,250
Doble viral / SR e/	12,409	6,325	816	310	49	-	4,909
DPT f/	41,649	29,620	906	592	9	-	10,522
Antihepatitis B 5 y/o 10 mcg g /	143,467	138,694	3,976	771	26	-	-
Antihepatitis B 20 mcg. h /	27,049	-	-	137	22	-	26,890
Antirrotavirus i /	127,257	56,509	3,126	2,983	39	-	64,600
Antineumococcica 7 y 10 serotipos j /	187,297	87,903	3,553	3,574	37	-	92,230
Antineumococcica 23 serotipos k /	45,656	35,203	1,892	704	4	-	7,853
VPH l /	2,170	312	105	142	-	-	1,611
Antivaricela m /	31,964	4,902	1,828	2,053	21	-	23,160
Antihepatitis A n /	36,185	2,238	2,146	1,605	16	-	30,180
Antiinfluenza estacional ñ /	837,480	365,910	32,245	20,040	441	380	418,464
Antirrábica humana	272	-	75	128	2	-	67
Antitifoídica	149	-	-	-	-	-	149
Otros o /	15,872	1,036	908	1,501	-	-	12,427

Notas:

La información corresponde tanto a las fases permanentes como a las campañas intensivas de vacunación.
La información de SEMAR, incluye lo correspondiente a Puerto Peñasco.

a/ Previene poliomielitis.

b/ Previene difteria, tos ferina, tétanos, poliomielitis e

infecciones por Haemophilus influenzae b.

c/ Bacilo de Calmette-Guérin. Previene tuberculosis.

d/ Previene sarampión y rubéola.

e/ Previene sarampión y rubéola.

f/ Previene difteria, tos ferina y tétanos.

g/ Previene hepatitis B en la infancia

h/ Previene hepatitis B en la adolescencia y adultos

i/ Previene infecciones diarreicas causadas por rotavirus.

j/ Previene infecciones causadas por neumococo con 7 y 10 serotipos

k/ Previene infecciones causadas por neumococo con 23 serotipos

l/ Previene infecciones por el Virus del Papiloma Humano.

m/ Previene varicela

n/ Previene hepatitis A

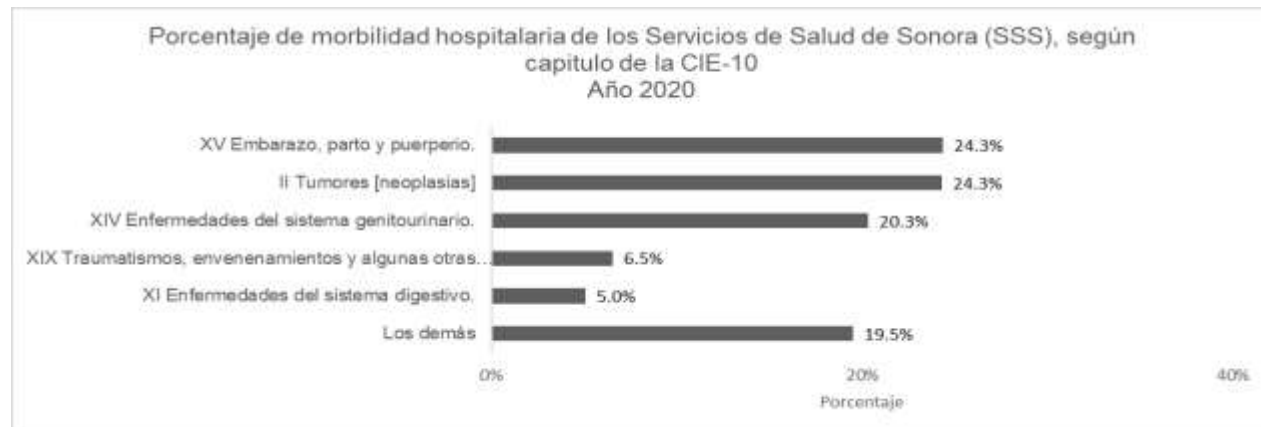
ñ/ Previene influenza estacional

o/ Comprende: Tdpa, Inmunoglobulina antitetánica y antitoxina

Fuente: Servicios de Salud de Sonora. Dirección General de Servicios de Salud a la Persona e Instituciones del Sector Salud.

Capítulo VI - Daños a la salud

Mortalidad y Morbilidad



Fuente:
Instituto Nacional de Estadística y Geografía (INEGI), Base de Datos de Defunciones, 2020.
SSS, Dirección General de Planeación y Desarrollo, Subsistema Automatizado de Egresos Hospitalarios (SAEH) y
Sistema Nacional de Información Básica en Materia de Salud (SINBA) - SEUL (Egresos), 2020.

Cuadro 6.1
Principales casos nuevos de enfermedades por grupo de edad
2020

Clave CIE-10	Diagnóstico	Total Acumulado	Grupos de edad										Se ignora	
			< de 1	DE 01 A 04	DE 05 A 09	DE 10 A 14	DE 15 A 19	DE 20 A 24	DE 25 A 44	DE 45 A 49	DE 50 A 59	DE 60 A 64		DE 65 Y MAS
J00-J06, J20, J21 excepto J02.0 y J03.0	Infecciones respiratorias agudas	373,403	15,712	38,890	32,577	22,947	20,384	28,514	103,374	29,262	39,075	18,202	24,292	174
U07.1, U07.2	COVID-19	66,731	183	262	333	474	1,825	7,172	32,260	6,460	9,142	2,777	5,837	6
N30, N34, N39.0	Infección de vías urinarias	63,340	141	1,299	1,873	1,409	4,253	5,878	19,158	5,877	9,825	4,776	8,813	38
A04, A08-A09 excepto A08.0	Infecciones intestinales por otros organismos y las mal definidas	46,848	1,842	5,747	3,534	2,565	2,702	3,980	12,796	3,550	4,655	2,033	3,412	32
K25-K29	Úlceras, gastritis y duodenitis	17,985	15	123	357	672	1,201	1,798	5,701	2,198	2,815	1,283	1,811	11
K05	Gingivitis y enfermedad periodontal	14,777	11	157	641	632	989	1,670	4,546	1,492	2,194	991	1,453	1
J02.0, J03.0	Faringitis y amigdalitis estreptocócicas	14,079	374	1,575	1,699	1,256	1,203	1,295	3,501	942	1,149	465	616	4
E66	Obesidad	13,351	228	295	369	563	941	1,092	5,390	1,564	1,848	575	481	5
I10-I15	Hipertensión arterial	12,668	-	-	-	-	34	269	3,391	1,989	3,270	1,559	2,120	36
H10	Conjuntivitis	12,346	625	799	662	543	732	1,092	3,203	1,102	1,593	734	1,256	5
H65.0-H65.1	Otitis media aguda	8,539	161	775	1,020	887	785	682	1,920	670	831	366	437	5
J45, J46	Asma	7,527	65	509	713	539	512	716	1,972	876	913	328	382	2
E11-E14	Diabetes mellitus no insulino dependiente (Tipo II)	6,533	-	-	-	3	28	63	1,446	1,039	1,965	885	1,093	11
N76	Vulvovaginitis	4,983	3	20	36	50	564	899	2,212	469	468	139	122	1
J12-J18 excepto J18.2, J13 y J14	Neumonías y bronconeumonías	4,688	124	207	99	74	111	173	1,059	408	787	443	1,201	2
I87.2	Insuficiencia venosa periférica	4,469	-	-	1	1	16	71	1,070	625	1,097	551	911	126
V20-V29, V40-V79	Accidentes de transporte en vehículos con motor	4,148	10	54	85	167	464	622	1,755	358	364	121	136	12
T63.2, X22	Intoxicación por picadura de alacrán	2,730	43	298	290	285	225	239	661	183	207	121	171	7
W54	Mordeduras por perro	2,209	6	200	285	300	185	159	493	151	214	79	134	3
J09-J11	Influenza	2,025	33	84	115	91	72	206	890	154	192	68	120	-
	Resto de Diagnósticos	29,394	860	1,742	1,566	1,386	2,071	2,797	8,093	2,134	3,322	1,819	3,555	49

Fuente: Servicios de Salud de Sonora, Dirección General de Promoción a la Salud y Prevención de Enfermedades, Sistema Único de Información para la Vigilancia Epidemiológica (SUIVE), 2020.

Cuadro 6.1.1
Principales casos nuevos de enfermedades por grupo de edad, sexo masculino
2020

Clave CIE-10	Diagnóstico	Total Acumulado	Grupos de edad											Se ignora
			< de 1	DE 01 A 04	DE 05 A 09	DE 10 A 14	DE 15 A 19	DE 20 A 24	DE 25 A 44	DE 45 A 49	DE 50 A 59	DE 60 A 64	DE 65 Y MAS	
J00-J06, J20, J21 excepto J02.0 y J03.0	Infecciones respiratorias agudas	163,598	8,161	19,835	16,386	11,226	9,085	12,381	41,868	11,520	14,883	7,548	10,672	33
U07.1, U07.2	COVID-19	29,496	92	124	158	215	840	3,104	13,675	2,672	4,147	1,357	3,110	2
A04, A08-A09 excepto A08.0	Infecciones intestinales por otros organismos y las mal definidas	21,955	994	3,039	1,776	1,318	1,214	1,808	5,908	1,601	1,983	916	1,381	17
N30, N34, N39.0	Infección de vías urinarias	13,381	74	358	456	387	489	844	3,180	1,133	2,066	1,289	3,085	20
K25-K29	Úlceras, gastritis y duodenitis	7,393	7	65	152	283	444	700	2,149	986	1,180	607	811	9
J02.0, J03.0	Faringitis y amigdalitis estreptocócicas	6,369	194	812	817	613	535	521	1,521	397	501	188	267	3
I10-I15	Hipertensión arterial	5,919	-	-	-	-	15	149	1,541	846	1,503	794	1,057	14
H10	Conjuntivitis	5,786	330	425	355	241	330	557	1,482	517	620	328	596	5
K05	Gingivitis y enfermedad periodontal	5,354	5	63	314	298	287	454	1,353	579	833	431	736	1
E66	Obesidad	4,619	122	146	189	255	268	331	1,729	520	650	221	187	1
H65.0-H65.1	Otitis media aguda	3,714	85	386	495	431	325	285	722	273	339	163	207	3
J45, J46	Asma	3,116	35	285	404	298	228	317	625	328	325	121	150	-
E11-E14	Diabetes mellitus no insulino dependiente (Tipo II)	2,759	-	-	-	1	5	19	590	415	832	393	500	4
J12-J18 excepto J18.2, J13 y J14	Neumonías y bronconeumonías	2,506	70	114	59	33	57	93	557	217	440	222	643	1
V20-V29, V40-V79	Accidentes de transporte en vehículos con motor	2,239	8	27	51	102	271	370	895	178	192	59	78	8
N40	Hiperplasia de la próstata	1,603	-	-	-	-	-	-	19	77	343	326	836	2
W54	Mordeduras por perro	1,284	5	135	178	207	106	80	267	70	111	47	76	2
I87.2	Insuficiencia venosa periférica	1,154	-	-	-	-	4	18	224	145	277	176	309	1
T63.2, X22	Intoxicación por picadura de alacrán	1,129	22	165	164	134	84	79	219	79	73	50	58	2
W32-W34	Herida por arma de fuego y punzocortantes	1,084	-	35	41	49	110	170	439	87	94	21	30	8
	Resto de Diagnósticos	11,929	522	955	861	699	743	904	2,720	920	1,423	763	1,400	19

Fuente: Servicios de Salud de Sonora, Dirección General de Promoción a la Salud y Prevención de Enfermedades, Sistema Único de Información para la Vigilancia Epidemiológica (SUIVE), 2020.

Cuadro 6.1.2
Principales casos nuevos de enfermedades por grupo de edad, sexo femenino
2020

Clave CIE-10	Diagnóstico	Total Acumulado	Grupos de edad											Se ignora
			< de 1	DE 01 A 04	DE 05 A 09	DE 10 A 14	DE 15 A 19	DE 20 A 24	DE 25 A 44	DE 45 A 49	DE 50 A 59	DE 60 A 64	DE 65 Y MAS	
J00-J06, J20, J21 excepto J02.0 y J03.0	Infecciones respiratorias agudas	209,805	7,551	19,055	16,191	11,721	11,299	16,133	61,506	17,742	24,192	10,654	13,620	141
N30, N34, N39.0	Infección de vías urinarias	49,959	67	941	1,417	1,022	3,764	5,034	15,978	4,744	7,759	3,487	5,728	18
U07.1, U07.2	COVID-19	37,235	91	138	175	259	985	4,068	18,585	3,788	4,995	1,420	2,727	4
A04, A08-A09 excepto A08.0	Infecciones intestinales por otros organismos y las mal definidas	24,893	848	2,708	1,758	1,247	1,488	2,172	6,888	1,949	2,672	1,117	2,031	15
K25-K29	Úlceras, gastritis y duodenitis	10,592	8	58	205	389	757	1,098	3,552	1,212	1,635	676	1,000	2
K05	Gingivitis y enfermedad periodontal	9,423	6	94	327	334	702	1,216	3,193	913	1,361	560	717	-
E66	Obesidad	8,732	106	149	180	308	673	761	3,661	1,044	1,198	354	294	4
J02.0, J03.0	Faringitis y amigdalitis estreptocócicas	7,710	180	763	882	643	668	774	1,980	545	648	277	349	1
I10-I15	Hipertensión arterial	6,749	-	-	-	-	19	120	1,850	1,143	1,767	765	1,063	22
H10	Conjuntivitis	6,560	295	374	307	302	402	535	1,721	585	973	406	660	-
N76	Vulvovaginitis	4,983	3	20	36	50	564	899	2,212	469	468	139	122	1
H65.0-H65.1	Otitis media aguda	4,825	76	389	525	456	460	397	1,198	397	492	203	230	2
J45, J46	Asma	4,411	30	224	309	241	284	399	1,347	548	588	207	232	2
E11-E14	Diabetes mellitus no insulino dependiente (Tipo II)	3,774	-	-	-	2	23	44	856	624	1,133	492	593	7
I87.2	Insuficiencia venosa periférica	3,315	-	-	1	1	12	53	846	480	820	375	602	125
J12-J18 excepto J18.2, J13 y J14	Neumonías y bronconeumonías	2,182	54	93	40	41	54	80	502	191	347	221	558	1
V20-V29, V40-V79	Accidentes de transporte en vehículos con motor	1,909	2	27	34	65	193	252	860	180	172	62	58	4
O10-O16	Edema, proteinuria y trastornos hipertensivos en el embarazo, parto y	1,684	-	-	-	1	196	462	1,015	10	-	-	-	-
T63.2, X22	Intoxicación por picadura de alacrán	1,601	21	133	126	151	141	160	442	104	134	71	113	5
F32	Depresión	1,453	1	1	3	37	98	79	473	172	265	125	198	1
	Resto de Diagnósticos	14,591	371	900	883	784	1,075	1,467	4,543	1,103	1,492	684	1,269	20

Fuente: Servicios de Salud de Sonora, Dirección General de Promoción a la Salud y Prevención de Enfermedades, Sistema Único de Información para la Vigilancia Epidemiológica (SUIVE), 2020.

Cuadro 6.1.3**Principales casos nuevos de enfermedades, según Institución
2020**

Clave CIE-10	Diagnóstico	Total Acumulado	Institución					
			SSS	IMSS ¹	ISSSTE	SEDENA	SEMAR	OTRAS
J00-J06, J20, J21 excepto J02.0 y J03.0	Infecciones respiratorias agudas	373,403	87,446	141,337	18,033	1,245	1,539	123,803
U07.1, U07.2	COVID-19	66,731	14,987	48,417	1,526	4	112	1,685
N30, N34, N39.0	Infección de vías urinarias	63,340	17,922	25,589	4,084	247	183	15,315
A04, A08-A09 excepto A08.0	Infecciones intestinales por otros organismos y las mal definidas	46,848	12,338	16,328	4,059	231	68	13,824
K25-K29	Úlceras, gastritis y duodenitis	17,985	4,570	5,179	1,341	33	61	6,801
K05	Gingivitis y enfermedad periodontal	14,777	3,406	8,720	261	3	61	2,326
J02.0, J03.0	Faringitis y amigdalitis estreptocócicas	14,079	6,834	387	16	11	686	6,145
E66	Obesidad	13,351	3,991	6,225	189	127	28	2,791
I10-I15	Hipertensión arterial	12,668	2,881	5,631	1,705	91	35	2,325
H10	Conjuntivitis	12,346	1,810	5,038	951	73	158	4,316
H65.0-H65.1	Otitis media aguda	8,539	4,022	126	1,159	51	24	3,157
J45, J46	Asma	7,527	1,480	2,396	922	34	15	2,680
E11-E14	Diabetes mellitus no insulino dependiente (Tipo II)	6,533	1,854	2,775	848	65	57	934
N76	Vulvovaginitis	4,983	2,549	1,777	107	20	27	503
J12-J18 excepto J18.2, J13 y J14	Neumonías y bronconeumonías	4,688	1,467	1,296	175	145	26	1,579
I87.2	Insuficiencia venosa periférica	4,469	389	2,529	1	37	4	1,509
V20-V29, V40-V79	Accidentes de transporte en vehículos con motor	4,148	1,324	11	-	19	3	2,791
T63.2, X22	Intoxicación por picadura de alacrán	2,730	1,813	552	59	1	-	305
W54	Mordeduras por perro	2,209	1,522	209	33	12	3	430
J09-J11	Influenza	2,025	100	1,561	117	2	-	245
	Resto de Diagnósticos	29,394	11,450	9,790	986	162	73	6,933

¹ Incluye IMSS Bienestar

Fuente: Servicios de Salud de Sonora, Dirección General de Promoción a la Salud y Prevención de Enfermedades, Sistema Único de Información para la Vigilancia Epidemiológica (SUIVE), 2020.

Secretaría de Salud Pública / Sistema Estatal de Salud
Anuario Estadístico 2021

Cuadro 6.2
Principales causas de enfermedades por grupo de edad, según Jurisdicción Sanitaria
2020

Jurisdicción Sanitaria / Clave CIE-10 - Diagnóstico	Total Acumulado	Grupos de edad											Se ignora
		< de 1	DE 01 A 04	DE 05 A 09	DE 10 A 14	DE 15 A 19	DE 20 A 24	DE 25 A 44	DE 45 A 49	DE 50 A 59	DE 60 A 64	DE 65 Y MAS	
Jurisdicción Sanitaria No. I	269,617	7,676	19,326	17,721	13,649	15,056	22,797	85,480	22,337	31,565	13,316	20,363	331
J00-J06, J20, J21 excepto J02.0 y J03.0 - Infecciones respiratorias agudas	134,161	5,624	13,751	12,291	9,025	7,868	10,437	39,227	9,864	13,184	5,544	7,228	118
U07.1, U07.2 - COVID-19	30,077	101	105	135	197	826	3,410	14,812	2,775	4,034	1,223	2,455	4
N30, N34, N39.0 - Infección de vías urinarias	23,180	65	537	761	527	1,429	2,037	7,350	2,032	3,645	1,703	3,074	20
A04, A08-A09 excepto A08.0 - Infecciones intestinales por otros organismos y las mal definidas	15,268	665	1,966	1,291	871	927	1,371	4,359	1,026	1,347	570	866	9
J02.0, J03.0 - Faringitis y amigdalitis estreptocócicas	7,069	231	815	783	561	568	680	1,977	414	551	176	311	2
E66 - Obesidad	6,421	62	87	113	195	490	536	2,674	765	932	293	270	4
K25-K29 - Úlceras, gastritis y duodenitis	5,680	6	49	131	213	361	512	1,741	761	948	427	527	4
H10 - Conjuntivitis	5,153	287	289	247	262	301	504	1,411	503	636	281	429	3
I10-I15 - Hipertensión arterial	4,907	-	-	-	-	20	106	1,378	695	1,195	609	896	8
K05 - Gingivitis y enfermedad periodontal	4,793	10	53	149	176	285	582	1,507	550	707	321	452	1
J45, J46 - Asma	3,418	43	268	360	274	249	316	876	371	376	145	140	-
H65.0-H65.1 - Otitis media aguda	3,222	75	325	361	315	316	285	756	224	286	126	149	4
J12-J18 excepto J18.2, J13 y J14 - Neumonías y bronconeumonías	2,691	64	106	65	56	68	121	615	230	444	232	689	1
E11-E14 - Diabetes mellitus no insulino dependiente (Tipo II)	2,659	-	-	-	3	5	23	561	385	788	388	500	6
V20-V29, V40-V79 - Accidentes de transporte en vehículos con motor	2,075	5	31	42	81	158	272	939	198	200	73	75	1
I87.2 - Insuficiencia venosa periférica	2,044	-	-	-	1	5	24	428	303	467	248	442	126
N76 - Vulvovaginitis	1,472	1	9	13	5	168	269	687	126	128	30	35	1
W54 - Mordeduras por perro	1,250	3	131	184	168	109	80	280	84	111	38	61	1
T63.2, X22 - Intoxicación por picadura de alacrán	1,186	11	89	124	111	81	96	321	95	94	60	103	1
J09-J11 - Influenza	1,023	14	53	82	61	45	93	436	68	80	37	54	-
Resto de Diagnósticos	11,868	409	662	589	547	777	1,043	3,145	868	1,412	792	1,607	17
Jurisdicción Sanitaria No. II	26,907	314	1,092	1,270	1,196	1,648	2,476	8,655	2,744	3,705	1,639	2,158	10
J00-J06, J20, J21 excepto J02.0 y J03.0 - Infecciones respiratorias agudas	15,240	266	903	1,024	883	933	1,369	4,561	1,469	1,952	883	992	5
U07.1, U07.2 - COVID-19	2,842	2	3	10	16	54	222	1,207	296	502	170	360	-
N30, N34, N39.0 - Infección de vías urinarias	1,934	7	17	26	36	167	224	613	192	261	163	227	1
A04, A08-A09 excepto A08.0 - Infecciones intestinales por otros organismos y las mal definidas	1,171	16	66	95	84	92	118	354	86	111	40	109	-
E66 - Obesidad	1,111	4	4	12	18	53	84	450	150	187	79	70	-
K25-K29 - Úlceras, gastritis y duodenitis	724	1	7	8	16	43	78	220	118	124	52	56	1
K05 - Gingivitis y enfermedad periodontal	634	-	4	4	14	48	65	244	52	99	35	69	-
I10-I15 - Hipertensión arterial	531	-	-	-	-	2	17	164	96	136	50	66	-
H65.0-H65.1 - Otitis media aguda	350	2	10	13	24	35	50	104	55	34	9	14	-
H10 - Conjuntivitis	260	3	7	11	5	21	34	62	34	35	18	30	-
E11-E14 - Diabetes mellitus no insulino dependiente (Tipo II)	260	-	-	-	-	-	2	72	46	68	43	29	-

Secretaría de Salud Pública / Sistema Estatal de Salud
Anuario Estadístico 2021

Cuadro 6.2
Principales causas de enfermedades por grupo de edad, según Jurisdicción Sanitaria
2020

Jurisdicción Sanitaria / Clave CIE-10 - Diagnóstico	Total Acumulado	Grupos de edad											Se ignora
		< de 1	DE 01 A 04	DE 05 A 09	DE 10 A 14	DE 15 A 19	DE 20 A 24	DE 25 A 44	DE 45 A 49	DE 50 A 59	DE 60 A 64	DE 65 Y MAS	
J45, J46 - Asma	225	-	3	12	12	18	37	56	35	26	11	15	-
N76 - Vulvovaginitis	178	-	-	-	4	27	36	69	18	15	7	2	-
I87.2 - Insuficiencia venosa periférica	164	-	-	1	-	2	10	49	22	41	23	16	-
O10-O16 - Edema, proteinuria y trastornos hipertensivos en el embarazo, parto y puerperio	117	-	-	-	1	23	30	63	-	-	-	-	-
J02.0, J03.0 - Faringitis y amigdalitis estreptocócicas	101	1	8	12	16	16	9	18	5	7	5	4	-
J09-J11 - Influenza	99	1	-	1	4	6	12	50	5	11	5	4	-
W54 - Mordeduras por perro	90	-	9	7	13	8	6	14	8	13	5	7	-
Y07.0-Y07.2 - Violencia intrafamiliar	78	-	-	-	5	15	13	35	5	4	1	-	-
J12-J18 excepto J18.2, J13 y J14 - Neumonías y bronconeumonías	77	4	6	-	-	2	1	6	2	13	12	31	-
Resto de Diagnósticos	721	7	45	34	45	83	59	244	50	66	28	57	3
Jurisdicción Sanitaria No. III	114,736	2,921	7,800	7,211	5,623	6,329	10,019	35,230	11,262	14,337	6,062	7,895	47
J00-J06, J20, J21 excepto J02.0 y J03.0 - Infecciones respiratorias agudas	64,263	2,475	6,120	5,346	3,899	3,601	5,079	17,400	5,999	7,149	3,333	3,834	28
U07.1, U07.2 - COVID-19	15,438	35	39	63	120	482	1,676	7,329	1,683	2,244	609	1,158	-
N30, N34, N39.0 - Infección de vías urinarias	8,900	15	208	305	258	653	916	2,791	926	1,322	598	904	4
A04, A08-A09 excepto A08.0 - Infecciones intestinales por otros organismos y las mal definidas	6,532	200	648	503	403	385	591	1,816	584	675	321	402	4
K25-K29 - Úlceras, gastritis y duodenitis	3,045	2	13	53	152	207	317	930	351	492	218	309	1
I10-I15 - Hipertensión arterial	1,687	-	-	-	-	2	35	522	269	448	180	231	-
K05 - Gingivitis y enfermedad periodontal	1,448	-	16	58	77	113	177	499	129	199	76	104	-
H10 - Conjuntivitis	1,323	72	123	103	52	78	130	341	121	153	65	85	-
H65.0-H65.1 - Otitis media aguda	1,308	18	131	180	131	128	111	240	99	133	75	61	1
J45, J46 - Asma	1,152	4	72	129	69	63	83	296	141	172	59	64	-
J02.0, J03.0 - Faringitis y amigdalitis estreptocócicas	1,052	14	109	162	113	95	112	219	77	74	34	43	-
E66 - Obesidad	1,047	2	4	19	34	57	98	478	145	143	48	19	-
T63.2, X22 - Intoxicación por picadura de alacrán	1,020	20	140	107	122	85	109	222	59	77	39	38	2
E11-E14 - Diabetes mellitus no insulino dependiente (Tipo II)	865	-	-	-	-	1	10	214	144	283	84	129	-
N76 - Vulvovaginitis	628	-	2	1	8	83	102	291	70	50	14	7	-
J12-J18 excepto J18.2, J13 y J14 - Neumonías y bronconeumonías	618	7	17	2	4	9	14	146	71	144	76	128	-
I87.2 - Insuficiencia venosa periférica	575	-	-	-	-	4	10	171	89	172	48	81	-
J09-J11 - Influenza	391	12	10	8	6	8	47	193	33	43	10	21	-
W32-W34 - Herida por arma de fuego y punzocortantes	344	1	30	29	22	23	36	125	27	29	11	10	1
F32 - Depresión	278	-	-	-	1	23	8	116	32	54	18	26	-
Resto de Diagnósticos	2,822	44	118	143	152	229	358	891	213	281	146	241	6
Jurisdicción Sanitaria No. IV	193,074	5,872	15,135	11,885	8,389	9,733	15,808	56,892	16,339	24,179	11,092	17,710	40

Secretaría de Salud Pública / Sistema Estatal de Salud
Anuario Estadístico 2021

Cuadro 6.2
Principales causas de enfermedades por grupo de edad, según Jurisdicción Sanitaria
2020

Jurisdicción Sanitaria / Clave CIE-10 - Diagnóstico	Total Acumulado	Grupos de edad										Se ignora	
		< de 1	DE 01 A 04	DE 05 A 09	DE 10 A 14	DE 15 A 19	DE 20 A 24	DE 25 A 44	DE 45 A 49	DE 50 A 59	DE 60 A 64		DE 65 Y MAS
J00-J06, J20, J21 excepto J02.0 y J03.0 - Infecciones respiratorias agudas	101,629	4,586	11,319	8,474	5,487	4,801	7,704	27,605	7,686	11,014	5,310	7,639	4
N30, N34, N39.0 - Infección de vías urinarias	19,369	30	362	503	408	1,341	1,719	5,501	1,791	3,205	1,499	3,009	1
A04, A08-A09 excepto A08.0 - Infecciones intestinales por otros organismos y las mal definidas	14,712	555	1,845	892	648	770	1,211	4,082	1,174	1,641	681	1,213	-
U07.1, U07.2 - COVID-19	14,388	39	101	108	115	385	1,510	7,051	1,325	1,814	584	1,356	-
K05 - Gingivitis y enfermedad periodontal	5,550	1	59	305	257	347	594	1,583	553	849	410	592	-
K25-K29 - Úlceras, gastritis y duodenitis	5,121	3	21	83	156	313	495	1,722	600	784	362	582	-
H10 - Conjuntivitis	3,908	178	244	212	154	216	296	1,002	302	537	280	485	2
I10-I15 - Hipertensión arterial	3,840	-	-	-	-	5	71	891	641	1,067	510	630	25
J02.0, J03.0 - Faringitis y amigdalitis estreptocócicas	2,769	72	292	369	273	217	238	708	176	232	98	94	-
E66 - Obesidad	2,644	7	15	33	84	146	255	1,225	346	361	88	84	-
N76 - Vulvovaginitis	1,832	2	7	16	22	205	339	750	173	203	61	54	-
J45, J46 - Asma	1,756	8	122	134	129	106	165	496	196	218	81	101	-
E11-E14 - Diabetes mellitus no insulino dependiente (Tipo II)	1,728	-	-	-	-	4	23	396	284	536	261	224	-
H65.0-H65.1 - Otitis media aguda	1,678	31	134	193	213	154	128	339	135	178	86	87	-
I87.2 - Insuficiencia venosa periférica	1,154	-	-	-	-	4	25	305	146	291	168	215	-
V20-V29, V40-V79 - Accidentes de transporte en vehículos con motor	1,153	4	13	24	30	133	191	522	82	96	23	34	1
B86 - Escabiosis	858	29	106	114	89	60	46	174	55	80	55	50	-
J12-J18 excepto J18.2, J13 y J14 - Neumonías y bronconeumonías	797	30	43	22	10	18	21	186	73	116	68	210	-
S/C - Infección asociada a la atención de la salud	710	63	25	2	1	13	26	105	46	129	96	204	-
N40 - Hiperplasia de la próstata	506	-	-	-	-	-	-	6	27	112	101	259	1
Resto de Diagnósticos	6,972	234	427	401	313	495	751	2,243	528	716	270	588	6
Jurisdicción Sanitaria No. V	75,786	2,565	7,266	6,084	4,550	4,687	5,762	18,680	5,855	8,305	4,434	7,506	92
J00-J06, J20, J21 excepto J02.0 y J03.0 - Infecciones respiratorias agudas	39,754	1,898	4,971	3,990	2,704	2,237	2,748	9,288	2,668	3,827	2,163	3,244	16
N30, N34, N39.0 - Infección de vías urinarias	7,183	17	129	201	140	512	702	2,089	660	986	601	1,136	10
A04, A08-A09 excepto A08.0 - Infecciones intestinales por otros organismos y las mal definidas	5,519	254	893	484	371	294	365	1,150	363	542	247	538	18
U07.1, U07.2 - COVID-19	3,055	5	13	12	23	57	266	1,358	283	410	166	460	2
J02.0, J03.0 - Faringitis y amigdalitis estreptocócicas	3,008	54	345	369	288	301	250	551	260	275	149	164	2
K25-K29 - Úlceras, gastritis y duodenitis	2,461	2	29	66	103	196	292	746	272	326	168	256	5
E66 - Obesidad	1,715	151	180	183	215	167	73	382	124	161	50	29	-
K05 - Gingivitis y enfermedad periodontal	1,388	-	24	86	77	106	133	391	140	201	87	143	-
H10 - Conjuntivitis	1,335	68	116	73	56	91	99	259	107	199	75	192	-
I10-I15 - Hipertensión arterial	1,190	-	-	-	-	3	23	287	195	284	153	242	3
A07.0, A07.2, A07.9 - Otras infecciones intestinales debidas a protozoarios	1,142	14	103	122	130	114	120	150	102	128	98	59	2

Cuadro 6.2
Principales causas de enfermedades por grupo de edad, según Jurisdicción Sanitaria
2020

Jurisdicción Sanitaria / Clave CIE-10 - Diagnóstico	Total Acumulado	Grupos de edad											Se ignora
		< de 1	DE 01 A 04	DE 05 A 09	DE 10 A 14	DE 15 A 19	DE 20 A 24	DE 25 A 44	DE 45 A 49	DE 50 A 59	DE 60 A 64	DE 65 Y MAS	
H65.0-H65.1 - Otitis media aguda	1,076	11	74	146	125	97	75	232	66	122	48	80	-
J45, J46 - Asma	771	9	35	67	46	53	87	189	103	98	29	53	2
E11-E14 - Diabetes mellitus no insulino dependiente (Tipo II)	727	-	-	-	-	1	2	140	121	195	85	178	5
V20-V29, V40-V79 - Accidentes de transporte en vehículos con motor	508	-	5	12	33	113	86	144	31	41	12	21	10
N76 - Vulvovaginitis	503	-	1	5	9	29	74	254	54	45	14	18	-
I87.2 - Insuficiencia venosa periférica	426	-	-	-	-	1	1	96	49	94	48	137	-
B86 - Escabiosis	314	13	52	49	35	24	29	42	11	16	10	33	-
A06.0-A06.3, A06.9 - Amebiasis intestinal	293	3	26	29	20	19	31	84	19	28	12	21	1
T63.2, X22 - Intoxicación por picadura de alacrán	292	8	39	28	27	36	21	58	19	21	9	22	4
Resto de Diagnósticos	3,126	58	231	162	148	236	285	790	208	306	210	480	12
Jurisdicción Sanitaria No. VI	32,653	1,088	2,417	2,084	1,437	1,844	2,525	9,954	2,966	3,835	1,772	2,721	10
J00-J06, J20, J21 excepto J02.0 y J03.0 - Infecciones respiratorias agudas	18,356	863	1,826	1,452	949	944	1,177	5,293	1,576	1,949	969	1,355	3
A04, A08-A09 excepto A08.0 - Infecciones intestinales por otros organismos y las mal definidas	3,646	152	329	269	188	234	324	1,035	317	339	174	284	1
N30, N34, N39.0 - Infección de vías urinarias	2,774	7	46	77	40	151	280	814	276	406	212	463	2
K05 - Gingivitis y enfermedad periodontal	964	-	1	39	31	90	119	322	68	139	62	93	-
K25-K29 - Úlceras, gastritis y duodenitis	954	1	4	16	32	81	104	342	96	141	56	81	-
U07.1, U07.2 - COVID-19	931	1	1	5	3	21	88	503	98	138	25	48	-
H65.0-H65.1 - Otitis media aguda	905	24	101	127	79	55	33	249	91	78	22	46	-
I10-I15 - Hipertensión arterial	513	-	-	-	-	2	17	149	93	140	57	55	-
E66 - Obesidad	413	2	5	9	17	28	46	181	34	64	17	9	1
N76 - Vulvovaginitis	370	-	1	1	2	52	79	161	28	27	13	6	-
H10 - Conjuntivitis	367	17	20	16	14	25	29	128	35	33	15	35	-
E11-E14 - Diabetes mellitus no insulino dependiente (Tipo II)	294	-	-	-	-	17	3	63	59	95	24	33	-
J12-J18 excepto J18.2, J13 y J14 - Neumonías y bronconeumonías	272	8	17	3	1	6	11	63	18	40	29	76	-
W32-W34 - Herida por arma de fuego y punzocortantes	242	-	6	8	10	20	41	116	11	23	3	4	-
J45, J46 - Asma	205	1	9	11	9	23	28	59	30	23	3	9	-
W54 - Mordeduras por perro	131	1	5	10	13	12	11	37	9	14	10	9	-
T63, X21, X27, EXCEPTO T63.2 - Intoxicación por ponzoña de animales	108	1	6	6	6	1	5	69	5	6	1	2	-
I87.2 - Insuficiencia venosa periférica	106	-	-	-	-	-	1	21	16	32	16	20	-
V20-V29, V40-V79 - Accidentes de transporte en vehículos con motor	104	-	1	1	5	17	24	41	5	7	2	1	-
A15-A16 - Tuberculosis respiratoria	94	-	-	2	-	7	15	37	14	15	3	1	-
Resto de Diagnósticos	904	10	39	32	38	58	90	271	87	126	59	91	3

Fuente: Servicios de Salud de Sonora, Dirección General de Promoción a la Salud y Prevención de Enfermedades, Sistema Único de Información para la Vigilancia Epidemiológica (SUIVE), 2020.

Secretaría de Salud Pública / Sistema Estatal de Salud
Anuario Estadístico 2021

Cuadro 6.2.1
Principales causas de enfermedades por grupo de edad, según Coordinación Médica Local
2020

Jurisdicción Sanitaria / Coordinación Médica Local / Clave CIE-10 - Diagnóstico	Total Acumulado	Grupos de edad											Se ignora
		< de 1	DE 01 A 04	DE 05 A 09	DE 10 A 14	DE 15 A 19	DE 20 A 24	DE 25 A 44	DE 45 A 49	DE 50 A 59	DE 60 A 64	DE 65 Y MAS	
Jurisdicción Sanitaria No. I													
Coordinación Médica Local 01 Hermosillo	234,111	6,648	16,536	15,059	11,553	12,792	20,214	76,591	19,489	27,478	10,979	16,465	307
J00-J06, J20, J21 excepto J02.0 y J03.0 - Infecciones respiratorias agudas	120,877	5,144	12,238	10,880	8,006	7,011	9,632	35,960	8,898	11,972	4,800	6,223	113
U07.1, U07.2 - COVID-19	28,950	100	99	128	187	788	3,330	14,372	2,681	3,819	1,152	2,292	2
N30, N34, N39.0 - Infección de vías urinarias	20,810	57	471	659	450	1,295	1,879	6,738	1,795	3,282	1,450	2,714	20
A04, A08-A09 excepto A08.0 - Infecciones intestinales por otros organismos y las mal definidas	13,935	619	1,724	1,142	771	847	1,283	4,122	927	1,240	508	743	9
E66 - Obesidad	6,065	57	80	108	185	466	506	2,567	719	863	265	245	4
estreptocócicas	5,801	204	663	598	418	462	585	1,707	320	445	143	254	2
K25-K29 - Úlceras, gastritis y duodenitis	4,980	6	47	111	192	317	441	1,594	640	813	366	449	4
H10 - Conjuntivitis	4,664	258	267	222	227	248	452	1,317	447	591	253	379	3
I10-I15 - Hipertensión arterial	4,456	-	-	-	-	20	94	1,307	646	1,093	516	772	8
K05 - Gingivitis y enfermedad periodontal	4,439	8	46	131	162	253	550	1,407	517	654	297	413	1
J45, J46 - Asma	3,175	42	258	338	253	225	271	837	334	347	138	132	-
H65.0-H65.1 - Otitis media aguda	2,583	62	262	274	256	265	255	630	172	219	86	98	4
J12-J18 excepto J18.2, J13 y J14 - Neumonías y bronconeumonías	2,560	59	102	61	56	64	116	584	223	429	215	650	1
E11-E14 - Diabetes mellitus no insulinodependiente (Tipo II)	2,419	-	-	-	3	5	22	524	355	720	347	437	6
V20-V29, V40-V79 - Accidentes de transporte en vehículos con motor	2,051	5	31	41	78	153	267	932	198	198	73	74	1
I87.2 - Insuficiencia venosa periférica	1,856	-	-	-	1	4	23	405	285	418	223	371	126
N76 - Vulvovaginitis	1,369	1	8	13	5	154	260	641	111	119	25	31	1
W54 - Mordeduras por perro	1,170	3	115	169	159	106	77	264	82	104	38	52	1
J09-J11 - Influenza	1,015	14	53	81	61	45	93	433	65	79	37	54	-
T63.2, X22 - Intoxicación por picadura de alacrán	936	9	72	103	83	64	78	250	74	73	47	82	1
Coordinación Médica Local 02 Ures	8,716	194	769	733	606	529	616	1,975	722	1,044	599	926	3
J00-J06, J20, J21 excepto J02.0 y J03.0 - Infecciones respiratorias agudas	3,815	135	459	362	304	236	262	934	250	345	205	322	1
J02.0, J03.0 - Faringitis y amigdalitis estreptocócicas	1,101	26	138	160	129	84	84	223	81	93	31	52	-
N30, N34, N39.0 - Infección de vías urinarias	852	1	18	33	29	47	70	220	88	121	98	127	-
A04, A08-A09 excepto A08.0 - Infecciones intestinales por otros organismos y las mal definidas	653	17	99	75	51	33	48	127	54	57	28	64	-

Secretaría de Salud Pública / Sistema Estatal de Salud
Anuario Estadístico 2021

Cuadro 6.2.1

Principales causas de enfermedades por grupo de edad, según Coordinación Médica Local

2020

Jurisdicción Sanitaria / Coordinación Médica Local / Clave CIE-10 - Diagnóstico	Total Acumulado	Grupos de edad											Se ignora
		< de 1	DE 01 A 04	DE 05 A 09	DE 10 A 14	DE 15 A 19	DE 20 A 24	DE 25 A 44	DE 45 A 49	DE 50 A 59	DE 60 A 64	DE 65 Y MAS	
U07.1, U07.2 - COVID-19	422	1	6	7	9	20	23	141	38	83	34	58	2
H65.0-H65.1 - Otitis media aguda	268	3	21	36	23	18	14	51	27	25	23	27	-
K25-K29 - Úlceras, gastritis y duodenitis	236	-	-	4	5	15	28	42	43	47	18	34	-
I10-I15 - Hipertensión arterial	213	-	-	-	-	-	5	29	18	58	46	57	-
E66 - Obesidad	181	5	6	3	5	13	15	39	26	39	18	12	-
H10 - Conjuntivitis	178	3	6	11	15	25	16	35	19	17	12	19	-
K05 - Gingivitis y enfermedad periodontal	126	-	4	13	3	9	7	33	12	23	8	14	-
E11-E14 - Diabetes mellitus no insulinodependiente (Tipo II)	114	-	-	-	-	-	-	12	13	40	20	29	-
I87.2 - Insuficiencia venosa periférica	108	-	-	-	-	1	-	10	13	31	16	37	-
J45, J46 - Asma	105	-	6	13	14	7	18	12	12	18	3	2	-
T63.2, X22 - Intoxicación por picadura de alacrán	84	1	3	9	8	7	3	19	10	9	6	9	-
B65-B67, B70-B76, B78, B79, B81-B83 excepto B73 y B75 - Otras helmintiasis	59	1	1	6	10	6	8	9	3	8	6	1	-
N40 - Hiperplasia de la próstata	56	-	-	-	-	-	-	1	1	8	10	36	-
N76 - Vulvovaginitis	54	-	-	-	-	5	7	24	8	5	3	2	-
F32 - Depresión	53	1	-	-	1	-	5	8	4	13	9	12	-
J12-J18 excepto J18.2, J13 y J14 - Neumonías y bronconeumonías	38	-	2	1	-	3	3	6	2	4	5	12	-
Coordinación Médica Local 03 Sahuaripa	3,378	57	274	275	134	209	188	639	386	388	322	506	-
J00-J06, J20, J21 excepto J02.0 y J03.0 - Infecciones respiratorias agudas	2,152	53	229	236	104	143	106	456	236	206	162	221	-
N30, N34, N39.0 - Infección de vías urinarias	358	-	16	15	11	24	11	48	45	72	38	78	-
I10-I15 - Hipertensión arterial	139	-	-	-	-	-	5	14	10	17	39	54	-
K25-K29 - Úlceras, gastritis y duodenitis	131	-	-	2	1	4	7	9	38	26	18	26	-
A04, A08-A09 excepto A08.0 - Infecciones intestinales por otros organismos y las mal definidas	80	2	10	4	6	7	7	15	5	11	5	8	-
A06.0-A06.3, A06.9 - Amebiasis intestinal	75	-	4	4	1	6	2	2	7	13	19	17	-
H10 - Conjuntivitis	69	2	2	4	5	6	13	13	11	5	3	5	-
U07.1, U07.2 - COVID-19	66	-	-	-	-	3	15	38	1	4	-	5	-
E11-E14 - Diabetes mellitus no insulinodependiente (Tipo II)	63	-	-	-	-	-	1	7	8	14	12	21	-
J45, J46 - Asma	37	-	-	3	-	5	7	4	9	8	-	1	-
I87.2 - Insuficiencia venosa periférica	34	-	-	-	-	-	-	1	4	2	5	22	-
N40 - Hiperplasia de la próstata	28	-	-	-	-	-	-	-	1	-	3	24	-

Secretaría de Salud Pública / Sistema Estatal de Salud
Anuario Estadístico 2021

Cuadro 6.2.1
Principales causas de enfermedades por grupo de edad, según Coordinación Médica Local
2020

Jurisdicción Sanitaria / Coordinación Médica Local / Clave CIE-10 - Diagnóstico	Total Acumulado	Grupos de edad											Se ignora
		< de 1	DE 01 A 04	DE 05 A 09	DE 10 A 14	DE 15 A 19	DE 20 A 24	DE 25 A 44	DE 45 A 49	DE 50 A 59	DE 60 A 64	DE 65 Y MAS	
K05 - Gingivitis y enfermedad periodontal	28	-	2	1	2	3	3	10	3	1	2	1	-
T63, X21, X27, EXCEPTO T63.2 - Intoxicación por ponzoña de animales	24	-	5	1	2	1	2	5	3	2	-	3	-
T63.2, X22 - Intoxicación por picadura de alacrán	22	-	4	1	1	1	1	6	1	2	2	3	-
E66 - Obesidad	18	-	-	-	-	1	5	6	1	3	-	2	-
J12-J18 excepto J18.2, J13 y J14 - Neumonías y bronconeumonías	18	-	-	1	-	-	1	2	-	1	4	9	-
F32 - Depresión	15	-	-	-	-	-	2	-	3	-	8	2	-
H65.0-H65.1 - Otitis media aguda	12	-	-	1	1	4	-	2	-	-	2	2	-
W54 - Mordeduras por perro	9	-	2	2	-	1	-	1	-	1	-	2	-
Coordinación Médica Local 04 Moctezuma	11,853	371	1,097	1,078	822	760	753	3,140	894	1,299	684	951	4
J00-J06, J20, J21 excepto J02.0 y J03.0 - Infecciones respiratorias agudas	7,317	292	825	813	611	478	437	1,877	480	661	377	462	4
N30, N34, N39.0 - Infección de vías urinarias	1,160	7	32	54	37	63	77	344	104	170	117	155	-
U07.1, U07.2 - COVID-19	639	-	-	-	1	15	42	261	55	128	37	100	-
A04, A08-A09 excepto A08.0 - Infecciones intestinales por otros organismos y las mal definidas	600	27	133	70	43	40	33	95	40	39	29	51	-
H65.0-H65.1 - Otitis media aguda	359	10	42	50	35	29	16	73	25	42	15	22	-
K25-K29 - Úlceras, gastritis y duodenitis	333	-	2	14	15	25	36	96	40	62	25	18	-
H10 - Conjuntivitis	242	24	14	10	15	22	23	46	26	23	13	26	-
K05 - Gingivitis y enfermedad periodontal	200	2	1	4	9	20	22	57	18	29	14	24	-
J02.0, J03.0 - Faringitis y amigdalitis estreptocócicas	162	1	14	25	13	21	11	45	13	12	2	5	-
E66 - Obesidad	157	-	1	2	5	10	10	62	19	27	10	11	-
T63.2, X22 - Intoxicación por picadura de alacrán	144	1	10	11	19	9	14	46	10	10	5	9	-
J45, J46 - Asma	101	1	4	6	7	12	20	23	16	3	4	5	-
I10-I15 - Hipertensión arterial	99	-	-	-	-	-	2	28	21	27	8	13	-
J12-J18 excepto J18.2, J13 y J14 - Neumonías y bronconeumonías	75	5	2	2	-	1	1	23	5	10	8	18	-
E11-E14 - Diabetes mellitus no insulinodependiente (Tipo II)	63	-	-	-	-	-	-	18	9	14	9	13	-
W54 - Mordeduras por perro	47	-	12	10	7	2	-	8	2	4	-	2	-
I87.2 - Insuficiencia venosa periférica	46	-	-	-	-	-	1	12	1	16	4	12	-
T63, X21, X27, EXCEPTO T63.2 - Intoxicación por ponzoña de animales	46	1	4	7	5	4	6	9	2	8	-	-	-

Secretaría de Salud Pública / Sistema Estatal de Salud
Anuario Estadístico 2021

Cuadro 6.2.1

Principales causas de enfermedades por grupo de edad, según Coordinación Médica Local

2020

Jurisdicción Sanitaria / Coordinación Médica Local / Clave CIE-10 - Diagnóstico	Total Acumulado	Grupos de edad											Se ignora
		< de 1	DE 01 A 04	DE 05 A 09	DE 10 A 14	DE 15 A 19	DE 20 A 24	DE 25 A 44	DE 45 A 49	DE 50 A 59	DE 60 A 64	DE 65 Y MAS	
N76 - Vulvovaginitis	42	-	1	-	-	9	2	17	6	4	2	1	-
N40 - Hiperplasia de la próstata	21	-	-	-	-	-	-	-	2	10	5	4	-
Jurisdicción Sanitaria No. II													
Coordinación Médica Local 07 Caborca	26,186	307	1,047	1,236	1,151	1,565	2,417	8,411	2,694	3,639	1,611	2,101	7
J00-J06, J20, J21 excepto J02.0 y J03.0 - Infecciones respiratorias agudas	15,240	266	903	1,024	883	933	1,369	4,561	1,469	1,952	883	992	5
U07.1, U07.2 - COVID-19	2,842	2	3	10	16	54	222	1,207	296	502	170	360	-
N30, N34, N39.0 - Infección de vías urinarias	1,934	7	17	26	36	167	224	613	192	261	163	227	1
A04, A08-A09 excepto A08.0 - Infecciones intestinales por otros organismos y las mal definidas	1,171	16	66	95	84	92	118	354	86	111	40	109	-
E66 - Obesidad	1,111	4	4	12	18	53	84	450	150	187	79	70	-
K25-K29 - Úlceras, gastritis y duodenitis	724	1	7	8	16	43	78	220	118	124	52	56	1
K05 - Gingivitis y enfermedad periodontal	634	-	4	4	14	48	65	244	52	99	35	69	-
I10-I15 - Hipertensión arterial	531	-	-	-	-	2	17	164	96	136	50	66	-
H65.0-H65.1 - Otitis media aguda	350	2	10	13	24	35	50	104	55	34	9	14	-
H10 - Conjuntivitis	260	3	7	11	5	21	34	62	34	35	18	30	-
E11-E14 - Diabetes mellitus no insulinodependiente (Tipo II)	260	-	-	-	-	-	2	72	46	68	43	29	-
J45, J46 - Asma	225	-	3	12	12	18	37	56	35	26	11	15	-
N76 - Vulvovaginitis	178	-	-	-	4	27	36	69	18	15	7	2	-
I87.2 - Insuficiencia venosa periférica	164	-	-	1	-	2	10	49	22	41	23	16	-
O10-O16 - Edema, proteinuria y trastornos hipertensivos en el embarazo, parto y	117	-	-	-	1	23	30	63	-	-	-	-	-
J02.0, J03.0 - Faringitis y amigdalitis estreptocócicas	101	1	8	12	16	16	9	18	5	7	5	4	-
J09-J11 - Influenza	99	1	-	1	4	6	12	50	5	11	5	4	-
W54 - Mordeduras por perro	90	-	9	7	13	8	6	14	8	13	5	7	-
Y07.0-Y07.2 - Violencia intrafamiliar	78	-	-	-	5	15	13	35	5	4	1	-	-
J12-J18 excepto J18.2, J13 y J14 - Neumonías y bronconeumonías	77	4	6	-	-	2	1	6	2	13	12	31	-
Jurisdicción Sanitaria No. III													
Coordinación Médica Local 08 Santa Ana	7,791	204	732	722	448	479	600	2,104	700	779	436	567	20
J00-J06, J20, J21 excepto J02.0 y J03.0 - Infecciones respiratorias agudas	4,766	181	575	548	312	266	337	1,166	418	404	250	300	9

Secretaría de Salud Pública / Sistema Estatal de Salud
Anuario Estadístico 2021

Cuadro 6.2.1
Principales causas de enfermedades por grupo de edad, según Coordinación Médica Local
2020

Jurisdicción Sanitaria / Coordinación Médica Local / Clave CIE-10 - Diagnóstico	Total Acumulado	Grupos de edad											Se ignora
		< de 1	DE 01 A 04	DE 05 A 09	DE 10 A 14	DE 15 A 19	DE 20 A 24	DE 25 A 44	DE 45 A 49	DE 50 A 59	DE 60 A 64	DE 65 Y MAS	
N30, N34, N39.0 - Infección de vías urinarias	703	-	11	23	14	57	73	242	55	66	59	99	4
U07.1, U07.2 - COVID-19	692	-	4	8	11	32	65	306	80	105	22	59	-
A04, A08-A09 excepto A08.0 - Infecciones intestinales por otros organismos y las mal definidas	431	6	40	37	33	23	29	114	38	54	25	31	1
K25-K29 - Úlceras, gastritis y duodenitis	216	-	-	1	17	27	29	49	25	36	12	20	-
H65.0-H65.1 - Otitis media aguda	167	10	43	43	11	12	9	14	2	7	6	9	1
J45, J46 - Asma	144	-	23	23	10	10	10	26	11	18	6	7	-
W32-W34 - Herida por arma de fuego y punzocortantes	138	1	14	13	12	9	7	44	17	9	2	9	1
H10 - Conjuntivitis	134	6	6	10	7	17	17	30	16	13	8	4	-
T63, X21, X27, EXCEPTO T63.2 - Intoxicación por ponzoña de animales	66	-	8	2	6	5	8	15	3	11	3	3	2
K05 - Gingivitis y enfermedad periodontal	62	-	-	1	2	1	4	4	7	17	18	8	-
I10-I15 - Hipertensión arterial	56	-	-	-	-	1	1	23	6	11	8	6	-
T63.2, X22 - Intoxicación por picadura de alacrán	48	-	4	2	5	4	2	13	5	7	4	1	1
E66 - Obesidad	47	-	1	2	1	8	4	17	1	5	7	1	-
E11-E14 - Diabetes mellitus no insulinodependiente (Tipo II)	27	-	-	-	-	-	-	8	5	6	4	4	-
J02.0, J03.0 - Faringitis y amigdalitis estreptocócicas	24	-	-	4	4	2	1	3	6	1	1	2	-
T20-T32 - Quemaduras	19	-	3	1	-	-	-	10	1	4	-	-	-
N76 - Vulvovaginitis	19	-	-	-	-	2	2	12	3	-	-	-	-
W54 - Mordeduras por perro	16	-	-	4	3	-	2	2	1	2	-	1	1
F10.0 - Intoxicación aguda por alcohol	16	-	-	-	-	3	-	6	-	3	1	3	-
Coordinación Médica Local 09 Magdalena	15,861	503	1,437	1,416	1,058	1,103	1,417	4,167	1,206	1,596	837	1,119	2
J00-J06, J20, J21 excepto J02.0 y J03.0 - Infecciones respiratorias agudas	9,208	420	1,063	992	683	602	758	2,277	611	766	435	601	-
N30, N34, N39.0 - Infección de vías urinarias	1,417	1	33	52	38	122	126	410	132	219	119	165	-
A04, A08-A09 excepto A08.0 - Infecciones intestinales por otros organismos y las mal definidas	1,182	54	180	125	76	79	98	316	65	93	46	50	-
U07.1, U07.2 - COVID-19	1,161	4	8	7	7	33	130	528	127	161	51	105	-
K25-K29 - Úlceras, gastritis y duodenitis	444	-	1	-	49	40	52	99	52	72	48	30	1
H65.0-H65.1 - Otitis media aguda	438	3	33	46	52	35	47	88	41	51	25	17	-

Secretaría de Salud Pública / Sistema Estatal de Salud
Anuario Estadístico 2021

Cuadro 6.2.1

Principales causas de enfermedades por grupo de edad, según Coordinación Médica Local 2020

Jurisdicción Sanitaria / Coordinación Médica Local / Clave CIE-10 - Diagnóstico	Total Acumulado	Grupos de edad											Se ignora
		< de 1	DE 01 A 04	DE 05 A 09	DE 10 A 14	DE 15 A 19	DE 20 A 24	DE 25 A 44	DE 45 A 49	DE 50 A 59	DE 60 A 64	DE 65 Y MAS	
J02.0, J03.0 - Faringitis y amigdalitis estreptocócicas	434	6	47	76	45	52	60	73	20	26	12	17	-
K05 - Gingivitis y enfermedad periodontal	429	-	8	28	34	41	45	106	34	59	26	48	-
T63.2, X22 - Intoxicación por picadura de alacrán	310	4	28	27	37	39	32	53	27	24	22	16	1
H10 - Conjuntivitis	225	10	20	25	13	21	28	48	20	21	7	12	-
J45, J46 - Asma	120	-	2	20	5	14	17	26	15	16	3	2	-
I10-I15 - Hipertensión arterial	94	-	-	-	-	-	6	30	18	22	9	9	-
J12-J18 excepto J18.2, J13 y J14 - Neumonías y bronconeumonías	75	1	3	-	-	4	2	12	7	13	14	19	-
E11-E14 - Diabetes mellitus no insulino dependiente (Tipo II)	69	-	-	-	-	1	1	16	11	17	4	19	-
T63, X21, X27, EXCEPTO T63.2 - Intoxicación por ponzoña de animales	66	-	7	5	8	5	4	22	3	6	4	2	-
I87.2 - Insuficiencia venosa periférica	59	-	-	-	-	-	-	21	10	16	6	6	-
E66 - Obesidad	38	-	-	2	-	2	3	21	2	5	2	1	-
W54 - Mordeduras por perro	35	-	1	8	10	5	1	4	2	2	2	-	-
T20-T32 - Quemaduras	30	-	3	3	1	4	2	10	2	4	1	-	-
N76 - Vulvovaginitis	27	-	-	-	-	4	5	7	7	3	1	-	-
Coordinación Médica Local 10 Nogales	50,442	1,297	3,072	2,366	1,870	2,153	4,277	17,715	5,151	6,559	2,421	3,558	3
J00-J06, J20, J21 excepto J02.0 y J03.0 - Infecciones respiratorias agudas	27,050	1,087	2,447	1,788	1,310	1,123	1,956	8,438	2,625	3,210	1,359	1,705	2
U07.1, U07.2 - COVID-19	9,099	27	25	28	62	271	1,057	4,458	972	1,255	329	615	-
N30, N34, N39.0 - Infección de vías urinarias	3,860	10	87	119	106	244	342	1,309	406	592	218	427	-
A04, A08-A09 excepto A08.0 - Infecciones intestinales por otros organismos y las mal definidas	2,735	103	265	174	121	124	242	832	247	295	121	210	1
K25-K29 - Úlceras, gastritis y duodenitis	1,565	2	9	25	48	96	165	525	183	243	100	169	-
K05 - Gingivitis y enfermedad periodontal	712	-	6	21	33	55	104	292	62	81	20	38	-
E66 - Obesidad	693	1	3	13	23	27	64	328	100	95	28	11	-
I10-I15 - Hipertensión arterial	682	-	-	-	-	1	19	229	116	167	64	86	-
T63.2, X22 - Intoxicación por picadura de alacrán	642	16	107	76	77	38	74	151	27	44	13	19	-
H10 - Conjuntivitis	569	30	49	32	13	23	51	176	59	73	21	42	-
J45, J46 - Asma	557	1	27	44	24	25	34	165	74	88	28	47	-
J09-J11 - Influenza	345	12	10	8	6	8	41	163	31	39	10	17	-
E11-E14 - Diabetes mellitus no insulino dependiente (Tipo II)	344	-	-	-	-	-	2	109	57	111	26	39	-
N76 - Vulvovaginitis	341	-	2	1	6	57	60	140	38	28	5	4	-

Secretaría de Salud Pública / Sistema Estatal de Salud
Anuario Estadístico 2021

Cuadro 6.2.1

Principales causas de enfermedades por grupo de edad, según Coordinación Médica Local 2020

Jurisdicción Sanitaria / Coordinación Médica Local / Clave CIE-10 - Diagnóstico	Total Acumulado	Grupos de edad											Se ignora
		< de 1	DE 01 A 04	DE 05 A 09	DE 10 A 14	DE 15 A 19	DE 20 A 24	DE 25 A 44	DE 45 A 49	DE 50 A 59	DE 60 A 64	DE 65 Y MAS	
I87.2 - Insuficiencia venosa periférica	318	-	-	-	-	3	6	100	49	102	20	38	-
J12-J18 excepto J18.2, J13 y J14 - Neumonías y bronconeumonías	273	2	8	1	2	5	6	63	33	59	30	64	-
H65.0-H65.1 - Otitis media aguda	233	3	21	23	23	20	16	53	24	25	16	9	-
F32 - Depresión	171	-	-	-	1	19	5	73	21	29	8	15	-
J02.0, J03.0 - Faringitis y amigdalitis estreptocócicas	142	3	6	13	15	13	10	53	11	14	2	2	-
N87.0-N87.1 - Displasia cervical leve y moderada	111	-	-	-	-	1	23	58	16	9	3	1	-
Coordinación Médica Local 11 Cananea	13,367	173	707	788	654	852	1,386	3,993	1,501	1,715	784	802	12
J00-J06, J20, J21 excepto J02.0 y J03.0 - Infecciones respiratorias agudas	8,372	158	643	677	542	619	834	2,070	943	978	491	405	12
U07.1, U07.2 - COVID-19	2,264	1	2	10	29	95	226	1,047	231	347	108	168	-
N30, N34, N39.0 - Infección de vías urinarias	778	2	10	28	13	46	144	265	81	89	42	58	-
A04, A08-A09 excepto A08.0 - Infecciones intestinales por otros organismos y las mal definidas	749	5	25	38	50	60	93	213	90	82	46	47	-
I10-I15 - Hipertensión arterial	180	-	-	-	-	-	3	46	25	45	22	39	-
J12-J18 excepto J18.2, J13 y J14 - Neumonías y bronconeumonías	179	1	1	1	1	-	2	46	24	57	22	24	-
K25-K29 - Úlceras, gastritis y duodenitis	150	-	-	1	2	2	13	70	14	20	11	17	-
H10 - Conjuntivitis	94	6	13	5	-	2	9	29	10	13	2	5	-
V20-V29, V40-V79 - Accidentes de transporte en vehículos con motor	91	-	-	-	2	6	20	25	29	8	1	-	-
E66 - Obesidad	82	-	-	2	4	3	3	39	16	10	5	-	-
E11-E14 - Diabetes mellitus no insulinodependiente (Tipo II)	80	-	-	-	-	-	-	16	12	28	11	13	-
H65.0-H65.1 - Otitis media aguda	78	-	1	9	7	10	8	16	5	9	8	5	-
I87.2 - Insuficiencia venosa periférica	58	-	-	-	-	-	2	12	8	18	5	13	-
J45, J46 - Asma	48	-	7	9	2	3	3	10	6	3	4	1	-
O10-O16 - Edema, proteinuria y trastornos hipertensivos en el embarazo, parto y	48	-	-	-	-	-	13	34	1	-	-	-	-
N76 - Vulvovaginitis	41	-	-	-	-	2	6	25	3	3	2	-	-
K05 - Gingivitis y enfermedad periodontal	29	-	1	4	2	1	4	15	-	1	1	-	-
B65-B67, B70-B76, B78, B79, B81-B83 excepto B73 y B75 - Otras helmintiasis	21	-	4	4	-	3	2	3	2	1	1	1	-
J09-J11 - Influenza	13	-	-	-	-	-	1	12	-	-	-	-	-
N40 - Hiperplasia de la próstata	12	-	-	-	-	-	-	-	1	3	2	6	-

Secretaría de Salud Pública / Sistema Estatal de Salud
Anuario Estadístico 2021

Cuadro 6.2.1

Principales causas de enfermedades por grupo de edad, según Coordinación Médica Local

2020

Jurisdicción Sanitaria / Coordinación Médica Local / Clave CIE-10 - Diagnóstico	Total Acumulado	Grupos de edad											Se ignora
		< de 1	DE 01 A 04	DE 05 A 09	DE 10 A 14	DE 15 A 19	DE 20 A 24	DE 25 A 44	DE 45 A 49	DE 50 A 59	DE 60 A 64	DE 65 Y MAS	
Coordinación Médica Local 12 Agua Prieta	24,989	700	1,759	1,800	1,473	1,562	2,063	6,543	2,553	3,456	1,457	1,616	7
J00-J06, J20, J21 excepto J02.0 y J03.0 - Infecciones respiratorias agudas	14,867	629	1,392	1,341	1,052	991	1,194	3,449	1,402	1,791	798	823	5
U07.1, U07.2 - COVID-19	2,222	3	-	10	11	51	198	990	273	376	99	211	-
N30, N34, N39.0 - Infección de vías urinarias	2,142	2	67	83	87	184	231	565	252	356	160	155	-
A04, A08-A09 excepto A08.0 - Infecciones intestinales por otros organismos y las mal definidas	1,435	32	138	129	123	99	129	341	144	151	83	64	2
I10-I15 - Hipertensión arterial	675	-	-	-	-	-	6	194	104	203	77	91	-
K25-K29 - Úlceras, gastritis y duodenitis	670	-	3	26	36	42	58	187	77	121	47	73	-
J02.0, J03.0 - Faringitis y amigdalitis estreptocócicas	449	5	56	68	49	28	41	88	40	33	19	22	-
H65.0-H65.1 - Otitis media aguda	392	2	33	59	38	51	31	69	27	41	20	21	-
E11-E14 - Diabetes mellitus no insulinodependiente (Tipo II)	345	-	-	-	-	-	7	65	59	121	39	54	-
H10 - Conjuntivitis	301	20	35	31	19	15	25	58	16	33	27	22	-
J45, J46 - Asma	283	3	13	33	28	11	19	69	35	47	18	7	-
K05 - Gingivitis y enfermedad periodontal	216	-	1	4	6	15	20	82	26	41	11	10	-
N76 - Vulvovaginitis	200	-	-	-	2	18	29	107	19	16	6	3	-
E66 - Obesidad	187	1	-	-	6	17	24	73	26	28	6	6	-
W32-W34 - Herida por arma de fuego y punzocortantes	149	-	14	13	10	9	20	52	7	16	7	1	-
I87.2 - Insuficiencia venosa periférica	126	-	-	-	-	1	2	37	20	34	14	18	-
V20-V29, V40-V79 - Accidentes de transporte en vehículos con motor	98	-	2	3	5	16	15	34	6	8	7	2	-
J12-J18 excepto J18.2, J13 y J14 - Neumonías y bronconeumonías	83	3	5	-	1	-	3	25	5	13	8	20	-
F32 - Depresión	78	-	-	-	-	4	1	31	7	20	7	8	-
F10.0 - Intoxicación aguda por alcohol	71	-	-	-	-	10	10	27	8	7	4	5	-
Jurisdicción Sanitaria No. IV													
Coordinación Médica Local 13 Guaymas	64,937	2,794	6,161	4,281	2,893	3,814	5,689	17,985	5,428	7,666	3,267	4,951	8
J00-J06, J20, J21 excepto J02.0 y J03.0 - Infecciones respiratorias agudas	34,569	2,157	4,614	2,995	1,814	1,671	2,754	9,058	2,492	3,478	1,468	2,065	3
N30, N34, N39.0 - Infección de vías urinarias	6,950	13	152	177	117	674	732	1,928	635	1,054	509	958	1

Secretaría de Salud Pública / Sistema Estatal de Salud
Anuario Estadístico 2021

Cuadro 6.2.1
Principales causas de enfermedades por grupo de edad, según Coordinación Médica Local
2020

Jurisdicción Sanitaria / Coordinación Médica Local / Clave CIE-10 - Diagnóstico	Total Acumulado	Grupos de edad											Se ignora
		< de 1	DE 01 A 04	DE 05 A 09	DE 10 A 14	DE 15 A 19	DE 20 A 24	DE 25 A 44	DE 45 A 49	DE 50 A 59	DE 60 A 64	DE 65 Y MAS	
A04, A08-A09 excepto A08.0 - Infecciones intestinales por otros organismos y las mal definidas	5,787	329	905	342	266	360	467	1,340	492	606	239	441	-
U07.1, U07.2 - COVID-19	3,486	7	33	38	38	151	402	1,519	300	431	177	390	-
K05 - Gingivitis y enfermedad periodontal	3,199	-	38	232	174	181	315	900	326	476	242	315	-
K25-K29 - Úlceras, gastritis y duodenitis	1,848	1	5	34	81	141	179	622	212	294	109	170	-
H10 - Conjuntivitis	1,472	92	107	104	63	91	101	408	119	169	79	137	2
J02.0, J03.0 - Faringitis y amigdalitis estreptocócicas	1,227	25	84	139	98	116	138	392	88	91	38	18	-
E66 - Obesidad	950	-	11	14	29	63	99	444	114	124	25	27	-
I10-I15 - Hipertensión arterial	924	-	-	-	-	-	19	218	190	306	72	119	-
N76 - Vulvovaginitis	856	-	6	6	12	134	214	304	71	70	23	16	-
H65.0-H65.1 - Otitis media aguda	815	16	69	96	121	76	61	155	72	74	34	41	-
E11-E14 - Diabetes mellitus no insulino dependiente (Tipo II)	615	-	-	-	-	2	8	135	110	192	109	59	-
J45, J46 - Asma	608	2	58	59	44	29	48	146	74	73	38	37	-
I87.2 - Insuficiencia venosa periférica	426	-	-	-	-	3	11	104	54	108	75	71	-
W32-W34 - Herida por arma de fuego y punzocortantes	291	-	3	6	6	40	54	114	23	27	5	12	1
V20-V29, V40-V79 - Accidentes de transporte en vehículos con motor	267	-	4	12	13	53	62	76	14	22	5	5	1
J12-J18 excepto J18.2, J13 y J14 - Neumonías y bronconeumonías	244	22	26	8	5	7	3	47	20	38	11	57	-
T20-T32 - Quemaduras	210	127	18	4	2	7	7	19	4	13	3	6	-
T63, X21, X27, EXCEPTO T63.2 - Intoxicación por ponzoña de animales	193	3	28	15	10	15	15	56	18	20	6	7	-
Coordinación Médica Local 15 Obregón	121,439	2,971	8,580	7,210	5,187	5,471	9,428	36,791	10,400	15,791	7,511	12,072	27
J00-J06, J20, J21 excepto J02.0 y J03.0 - Infecciones respiratorias agudas	67,060	2,429	6,705	5,479	3,673	3,130	4,950	18,547	5,194	7,536	3,842	5,574	1
N30, N34, N39.0 - Infección de vías urinarias	12,419	17	210	326	291	667	987	3,573	1,156	2,151	990	2,051	-
U07.1, U07.2 - COVID-19	10,902	32	68	70	77	234	1,108	5,532	1,025	1,383	407	966	-
A04, A08-A09 excepto A08.0 - Infecciones intestinales por otros organismos y las mal definidas	8,925	226	940	550	382	410	744	2,742	682	1,035	442	772	-
K25-K29 - Úlceras, gastritis y duodenitis	3,273	2	16	49	75	172	316	1,100	388	490	253	412	-
I10-I15 - Hipertensión arterial	2,916	-	-	-	-	5	52	673	451	761	438	511	25
H10 - Conjuntivitis	2,436	86	137	108	91	125	195	594	183	368	201	348	-
K05 - Gingivitis y enfermedad periodontal	2,351	1	21	73	83	166	279	683	227	373	168	277	-

Secretaría de Salud Pública / Sistema Estatal de Salud
Anuario Estadístico 2021

Cuadro 6.2.1
Principales causas de enfermedades por grupo de edad, según Coordinación Médica Local
2020

Jurisdicción Sanitaria / Coordinación Médica Local / Clave CIE-10 - Diagnóstico	Total Acumulado	Grupos de edad											Se ignora
		< de 1	DE 01 A 04	DE 05 A 09	DE 10 A 14	DE 15 A 19	DE 20 A 24	DE 25 A 44	DE 45 A 49	DE 50 A 59	DE 60 A 64	DE 65 Y MAS	
E66 - Obesidad	1,694	7	4	19	55	83	156	781	232	237	63	57	-
J02.0, J03.0 - Faringitis y amigdalitis estreptocócicas	1,542	47	208	230	175	101	100	316	88	141	60	76	-
J45, J46 - Asma	1,148	6	64	75	85	77	117	350	122	145	43	64	-
E11-E14 - Diabetes mellitus no insulinodependiente (Tipo II)	1,113	-	-	-	-	2	15	261	174	344	152	165	-
N76 - Vulvovaginitis	976	2	1	10	10	71	125	446	102	133	38	38	-
V20-V29, V40-V79 - Accidentes de transporte en vehículos con motor	886	4	9	12	17	80	129	446	68	74	18	29	-
H65.0-H65.1 - Otitis media aguda	863	15	65	97	92	78	67	184	63	104	52	46	-
B86 - Escabiosis	730	27	90	97	75	47	39	143	50	70	47	45	-
I87.2 - Insuficiencia venosa periférica	728	-	-	-	-	1	14	201	92	183	93	144	-
S/C - Infección asociada a la atención de la salud	590	62	25	1	1	11	17	78	37	111	80	167	-
J12-J18 excepto J18.2, J13 y J14 - Neumonías y bronconeumonías	553	8	17	14	5	11	18	139	53	78	57	153	-
N40 - Hiperplasia de la próstata	334	-	-	-	-	-	-	2	13	74	67	177	1
Jurisdicción Sanitaria No. V													
Coordinación Médica Local 16 Navojoa	51,261	1,846	4,777	3,975	2,972	3,109	4,175	13,032	4,127	5,700	2,901	4,579	68
J00-J06, J20, J21 excepto J02.0 y J03.0 - Infecciones respiratorias agudas	28,710	1,452	3,341	2,650	1,851	1,603	2,157	7,018	2,044	2,774	1,564	2,243	13
N30, N34, N39.0 - Infección de vías urinarias	4,696	15	90	120	99	343	496	1,362	429	675	382	676	9
A04, A08-A09 excepto A08.0 - Infecciones intestinales por otros organismos y las mal definidas	3,462	174	593	292	216	184	244	762	215	351	130	285	16
J02.0, J03.0 - Faringitis y amigdalitis estreptocócicas	2,225	46	252	287	221	244	201	347	202	195	117	111	2
U07.1, U07.2 - COVID-19	2,173	4	10	8	14	37	177	985	206	297	113	321	1
K25-K29 - Úlceras, gastritis y duodenitis	1,539	-	15	40	51	123	217	461	171	218	104	135	4
A07.0, A07.2, A07.9 - Otras infecciones intestinales debidas a protozoarios	1,138	14	103	121	130	114	120	150	101	127	97	59	2
E66 - Obesidad	1,119	60	122	85	101	80	65	328	96	129	36	17	-
K05 - Gingivitis y enfermedad periodontal	992	-	21	75	67	74	101	279	102	133	55	85	-
H10 - Conjuntivitis	989	54	89	61	42	63	72	192	88	138	54	136	-
I10-I15 - Hipertensión arterial	873	-	-	-	-	2	22	223	155	210	97	161	3
H65.0-H65.1 - Otitis media aguda	686	9	39	104	84	72	47	147	44	80	23	37	-
E11-E14 - Diabetes mellitus no insulinodependiente (Tipo II)	543	-	-	-	-	1	1	109	90	154	53	130	5

Secretaría de Salud Pública / Sistema Estatal de Salud
Anuario Estadístico 2021

Cuadro 6.2.1

Principales causas de enfermedades por grupo de edad, según Coordinación Médica Local

2020

Jurisdicción Sanitaria / Coordinación Médica Local / Clave CIE-10 - Diagnóstico	Total Acumulado	Grupos de edad											Se ignora
		< de 1	DE 01 A 04	DE 05 A 09	DE 10 A 14	DE 15 A 19	DE 20 A 24	DE 25 A 44	DE 45 A 49	DE 50 A 59	DE 60 A 64	DE 65 Y MAS	
J45, J46 - Asma	520	6	28	52	31	41	61	134	60	62	17	26	2
N76 - Vulvovaginitis	410	-	1	5	6	25	59	205	44	37	12	16	-
I87.2 - Insuficiencia venosa periférica	276	-	-	-	-	1	-	64	37	60	23	91	-
A06.0-A06.3, A06.9 - Amebiasis intestinal	262	3	24	25	17	16	30	75	16	28	9	18	1
B86 - Escabiosis	235	9	46	44	26	17	18	30	8	8	9	20	-
V20-V29, V40-V79 - Accidentes de transporte en vehículos con motor	223	-	3	6	16	34	33	60	19	24	6	12	10
O10-O16 - Edema, proteinuria y trastornos hipertensivos en el embarazo, parto y	190	-	-	-	-	35	54	101	-	-	-	-	-
Coordinación Médica Local 17 Huatabampo	15,566	418	1,565	1,266	932	1,045	1,024	3,717	1,139	1,795	928	1,731	6
J00-J06, J20, J21 excepto J02.0 y J03.0 - Infecciones respiratorias agudas	7,884	314	1,163	856	506	446	434	1,699	473	835	418	737	3
N30, N34, N39.0 - Infección de vías urinarias	1,810	2	27	56	26	141	149	476	171	246	162	353	1
A04, A08-A09 excepto A08.0 - Infecciones intestinales por otros organismos y las mal definidas	1,302	60	177	120	105	80	80	265	93	127	69	126	-
U07.1, U07.2 - COVID-19	780	1	2	3	7	14	76	325	68	106	48	129	1
K25-K29 - Úlceras, gastritis y duodenitis	680	2	8	13	41	62	55	222	82	80	37	78	-
J02.0, J03.0 - Faringitis y amigdalitis estreptocócicas	656	6	59	71	59	51	44	177	52	73	25	39	-
E66 - Obesidad	440	13	49	87	101	78	5	46	19	23	10	9	-
K05 - Gingivitis y enfermedad periodontal	316	-	2	6	6	28	30	96	26	50	27	45	-
H10 - Conjuntivitis	261	7	16	9	12	23	25	51	15	47	16	40	-
V20-V29, V40-V79 - Accidentes de transporte en vehículos con motor	220	-	1	3	9	63	47	66	6	14	6	5	-
I10-I15 - Hipertensión arterial	213	-	-	-	-	-	1	44	26	55	33	54	-
H65.0-H65.1 - Otitis media aguda	194	1	17	14	22	14	16	39	14	26	12	19	-
J45, J46 - Asma	190	3	7	9	10	10	19	38	37	29	9	19	-
E11-E14 - Diabetes mellitus no insulinodependiente (Tipo II)	143	-	-	-	-	-	1	26	23	32	26	35	-
T63.2, X22 - Intoxicación por picadura de alacrán	119	3	22	10	13	17	7	26	5	8	3	5	-
I87.2 - Insuficiencia venosa periférica	90	-	-	-	-	-	1	25	11	17	15	21	-
T63, X21, X27, EXCEPTO T63.2 - Intoxicación por ponzoña de animales	76	3	9	5	4	5	4	30	4	5	4	3	-
B86 - Escabiosis	72	3	6	4	7	7	10	11	2	8	1	13	-
N76 - Vulvovaginitis	61	-	-	-	3	1	6	33	9	6	2	1	-

Secretaría de Salud Pública / Sistema Estatal de Salud
Anuario Estadístico 2021

Cuadro 6.2.1
Principales causas de enfermedades por grupo de edad, según Coordinación Médica Local 2020

Jurisdicción Sanitaria / Coordinación Médica Local / Clave CIE-10 - Diagnóstico	Total Acumulado	Grupos de edad											Se ignora
		< de 1	DE 01 A 04	DE 05 A 09	DE 10 A 14	DE 15 A 19	DE 20 A 24	DE 25 A 44	DE 45 A 49	DE 50 A 59	DE 60 A 64	DE 65 Y MAS	
F10.0 - Intoxicación aguda por alcohol	59	-	-	-	1	5	14	22	3	8	5	-	1
Coordinación Médica Local 18 Alamos	6,202	247	701	693	516	343	349	1,292	392	531	405	730	3
J00-J06, J20, J21 excepto J02.0 y J03.0 - Infecciones respiratorias agudas	3,160	132	467	484	347	188	157	571	151	218	181	264	-
A04, A08-A09 excepto A08.0 - Infecciones intestinales por otros organismos y las mal definidas	755	20	123	72	50	30	41	123	55	64	48	127	2
N30, N34, N39.0 - Infección de vías urinarias	677	-	12	25	15	28	57	251	60	65	57	107	-
K25-K29 - Úlceras, gastritis y duodenitis	242	-	6	13	11	11	20	63	19	28	27	43	1
H65.0-H65.1 - Otitis media aguda	196	1	18	28	19	11	12	46	8	16	13	24	-
E66 - Obesidad	156	78	9	11	13	9	3	8	9	9	4	3	-
J02.0, J03.0 - Faringitis y amigdalitis estreptocócicas	127	2	34	11	8	6	5	27	6	7	7	14	-
T63.2, X22 - Intoxicación por picadura de alacrán	122	4	11	16	10	11	9	23	10	10	6	12	-
I10-I15 - Hipertensión arterial	104	-	-	-	-	1	-	20	14	19	23	27	-
U07.1, U07.2 - COVID-19	102	-	1	1	2	6	13	48	9	7	5	10	-
H10 - Conjuntivitis	85	7	11	3	2	5	2	16	4	14	5	16	-
K05 - Gingivitis y enfermedad periodontal	80	-	1	5	4	4	2	16	12	18	5	13	-
V20-V29, V40-V79 - Accidentes de transporte en vehículos con motor	65	-	1	3	8	16	6	18	6	3	-	4	-
J45, J46 - Asma	61	-	-	6	5	2	7	17	6	7	3	8	-
I87.2 - Insuficiencia venosa periférica	60	-	-	-	-	-	-	7	1	17	10	25	-
W32-W34 - Herida por arma de fuego y punzocortantes	53	-	-	2	5	3	7	15	5	9	1	6	-
T63, X21, X27, EXCEPTO T63.2 - Intoxicación por ponzoña de animales	49	2	5	5	5	3	3	12	3	4	3	4	-
E11-E14 - Diabetes mellitus no insulinodependiente (Tipo II)	41	-	-	-	-	-	-	5	8	9	6	13	-
W54 - Mordeduras por perro	35	-	-	3	8	3	1	2	4	5	-	9	-
X23 - Contacto traumático con avispas, avispones y abejas	32	1	2	5	4	6	4	4	2	2	1	1	-
Jurisdicción Sanitaria No. VI													
Coordinación Médica Local 05 San Luis Río Colorado	16,779	477	1,279	1,082	857	1,094	1,388	4,642	1,453	2,052	989	1,464	2
J00-J06, J20, J21 excepto J02.0 y J03.0 - Infecciones respiratorias agudas	10,036	353	943	709	557	598	706	2,712	865	1,187	610	794	2

Secretaría de Salud Pública / Sistema Estatal de Salud
Anuario Estadístico 2021

Cuadro 6.2.1

Principales causas de enfermedades por grupo de edad, según Coordinación Médica Local 2020

Jurisdicción Sanitaria / Coordinación Médica Local / Clave CIE-10 - Diagnóstico	Total Acumulado	Grupos de edad											Se ignora
		< de 1	DE 01 A 04	DE 05 A 09	DE 10 A 14	DE 15 A 19	DE 20 A 24	DE 25 A 44	DE 45 A 49	DE 50 A 59	DE 60 A 64	DE 65 Y MAS	
A04, A08-A09 excepto A08.0 - Infecciones intestinales por otros organismos y las mal definidas	1,761	82	175	150	120	139	163	396	146	154	98	138	-
N30, N34, N39.0 - Infección de vías urinarias	1,534	6	22	40	25	93	174	429	136	228	114	267	-
K25-K29 - Úlceras, gastritis y duodenitis	603	1	-	7	21	54	64	220	59	93	30	54	-
H65.0-H65.1 - Otitis media aguda	599	24	98	116	72	46	28	101	37	46	7	24	-
E66 - Obesidad	306	1	4	8	14	21	37	133	22	46	14	6	-
K05 - Gingivitis y enfermedad periodontal	298	-	1	13	15	39	47	78	18	47	15	25	-
N76 - Vulvovaginitis	228	-	-	1	1	29	46	101	17	18	10	5	-
I10-I15 - Hipertensión arterial	226	-	-	-	-	2	8	69	40	58	26	23	-
W32-W34 - Herida por arma de fuego y punzocortantes	201	-	2	6	7	16	35	99	9	20	3	4	-
J12-J18 excepto J18.2, J13 y J14 - Neumonías y bronconeumonías	160	3	7	2	-	3	4	25	12	26	19	59	-
U07.1, U07.2 - COVID-19	139	-	-	1	1	2	7	55	19	31	8	15	-
H10 - Conjuntivitis	124	6	18	8	4	10	11	21	11	15	6	14	-
E11-E14 - Diabetes mellitus no insulino dependiente (Tipo II)	121	-	-	-	-	2	3	31	24	40	10	11	-
W54 - Mordeduras por perro	110	-	5	8	10	11	10	31	8	12	7	8	-
J45, J46 - Asma	78	1	4	9	5	11	14	17	11	5	-	1	-
V20-V29, V40-V79 - Accidentes de transporte en vehículos con motor	74	-	-	-	3	13	17	28	5	6	1	1	-
T63, X21, X27, EXCEPTO T63.2 - Intoxicación por ponzoña de animales	70	-	-	2	2	-	3	57	2	2	-	2	-
F32 - Depresión	59	-	-	-	-	2	3	17	4	12	9	12	-
A15-A16 - Tuberculosis respiratoria	52	-	-	2	-	3	8	22	8	6	2	1	-
Coordinación Médica Local 06 Puerto Peñasco	15,014	602	1,103	969	540	693	1,046	5,058	1,427	1,658	726	1,187	5
J00-J06, J20, J21 excepto J02.0 y J03.0 - Infecciones respiratorias agudas	8,320	510	883	743	392	346	471	2,581	711	762	359	561	1
A04, A08-A09 excepto A08.0 - Infecciones intestinales por otros organismos y las mal definidas	1,885	70	154	119	68	95	161	639	171	185	76	146	1
N30, N34, N39.0 - Infección de vías urinarias	1,240	1	24	37	15	58	106	385	140	178	98	196	2
U07.1, U07.2 - COVID-19	792	1	1	4	2	19	81	448	79	107	17	33	-
K05 - Gingivitis y enfermedad periodontal	666	-	-	26	16	51	72	244	50	92	47	68	-
K25-K29 - Úlceras, gastritis y duodenitis	351	-	4	9	11	27	40	122	37	48	26	27	-

Cuadro 6.2.1

Principales causas de enfermedades por grupo de edad, según Coordinación Médica Local 2020

Jurisdicción Sanitaria / Coordinación Médica Local / Clave CIE-10 - Diagnóstico	Total Acumulado	Grupos de edad											Se ignora
		< de 1	DE 01 A 04	DE 05 A 09	DE 10 A 14	DE 15 A 19	DE 20 A 24	DE 25 A 44	DE 45 A 49	DE 50 A 59	DE 60 A 64	DE 65 Y MAS	
H65.0-H65.1 - Otitis media aguda	306	-	3	11	7	9	5	148	54	32	15	22	-
I10-I15 - Hipertensión arterial	287	-	-	-	-	-	9	80	53	82	31	32	-
H10 - Conjuntivitis	243	11	2	8	10	15	18	107	24	18	9	21	-
E11-E14 - Diabetes mellitus no insulinodependiente (Tipo II)	173	-	-	-	-	15	-	32	35	55	14	22	-
N76 - Vulvovaginitis	142	-	1	-	1	23	33	60	11	9	3	1	-
J45, J46 - Asma	127	-	5	2	4	12	14	42	19	18	3	8	-
J12-J18 excepto J18.2, J13 y J14 - Neumonías y bronconeumonías	112	5	10	1	1	3	7	38	6	14	10	17	-
E66 - Obesidad	107	1	1	1	3	7	9	48	12	18	3	3	1
I87.2 - Insuficiencia venosa periférica	59	-	-	-	-	-	1	16	9	17	8	8	-
J02.0, J03.0 - Faringitis y amigdalitis estreptocócicas	46	2	5	2	3	4	4	21	3	1	1	-	-
A15-A16 - Tuberculosis respiratoria	42	-	-	-	-	4	7	15	6	9	1	-	-
W32-W34 - Herida por arma de fuego y punzocortantes	41	-	4	2	3	4	6	17	2	3	-	-	-
T63, X21, X27, EXCEPTO T63.2 - Intoxicación por ponzoña de animales	38	1	6	4	4	1	2	12	3	4	1	-	-
N40 - Hiperplasia de la próstata	37	-	-	-	-	-	-	3	2	6	4	22	-

Fuente: Servicios de Salud de Sonora, Dirección General de Promoción a la Salud y Prevención de Enfermedades, Sistema Único de Información para la Vigilancia Epidemiológica (SUIVE), 2020.

Secretaría de Salud Pública / Sistema Estatal de Salud
Anuario Estadístico 2021

Cuadro 6.2.2

Principales causas de enfermedades por grupo de edad, según Municipio

2020

Jurisdicción Sanitaria / Coordinación Médica Local / Clave CIE-10 - Diagnóstico	Total Acumulado	Grupos de edad											Se ignora	
		< de 1	DE 01 A 04	DE 05 A 09	DE 10 A 14	DE 15 A 19	DE 20 A 24	DE 25 A 44	DE 45 A 49	DE 50 A 59	DE 60 A 64	DE 65 Y MAS		
Jurisdicción Sanitaria No. I														
001 - Aconchi	1,117	50	113	103	69	57	61	243	88	144	71	118	-	
J00-J06, J20, J21 excepto J02.0 y J03.0 - Infecciones respiratorias agudas	473	34	63	53	42	25	21	100	28	36	17	54	-	
N30, N34, N39.0 - Infección de vías urinarias	119	-	2	6	3	10	13	36	11	14	6	18	-	
A04, A08-A09 excepto A08.0 - Infecciones intestinales por otros organismos y las mal definidas	101	3	15	13	6	6	8	15	6	15	5	9	-	
J02.0, J03.0 - Faringitis y amigdalitis estreptocócicas	98	7	23	21	9	3	6	16	4	4	2	3	-	
E66 - Obesidad	91	5	6	2	4	5	6	13	11	24	12	3	-	
I10-I15 - Hipertensión arterial	83	-	-	-	-	-	3	17	10	25	14	14	-	
U07.1, U07.2 - COVID-19	61	1	3	4	2	1	2	26	7	5	5	5	-	
E11-E14 - Diabetes mellitus no insulinodependiente (Tipo II)	42	-	-	-	-	-	-	5	6	16	8	7	-	
H65.0-H65.1 - Otitis media aguda	28	-	1	2	2	3	2	8	5	2	2	1	-	
K25-K29 - Úlceras, gastritis y duodenitis	21	-	-	2	1	4	-	7	-	3	-	4	-	
005 - Arivechi	96	1	9	10	2	7	2	16	7	12	9	21	-	
J00-J06, J20, J21 excepto J02.0 y J03.0 - Infecciones respiratorias agudas	57	1	9	10	1	5	1	8	4	4	5	9	-	
N30, N34, N39.0 - Infección de vías urinarias	9	-	-	-	-	-	-	2	-	2	2	3	-	
I10-I15 - Hipertensión arterial	7	-	-	-	-	-	-	1	-	2	1	3	-	
E66 - Obesidad	6	-	-	-	-	-	1	3	-	1	-	1	-	
A04, A08-A09 excepto A08.0 - Infecciones intestinales por otros organismos y las mal definidas	6	-	-	-	-	-	-	2	-	1	-	3	-	
T63, X21, X27, EXCEPTO T63.2 - Intoxicación por ponzoña de animales	3	-	-	-	-	1	-	-	1	1	-	-	-	
H10 - Conjuntivitis	3	-	-	-	-	-	-	-	2	1	-	-	-	
H65.0-H65.1 - Otitis media aguda	2	-	-	-	-	1	-	-	-	-	-	1	-	
T63.2, X22 - Intoxicación por picadura de alacrán	2	-	-	-	1	-	-	-	-	-	1	-	-	
W54 - Mordeduras por perro	1	-	-	-	-	-	-	-	-	-	-	1	-	
008 - Bacadehuachi	469	4	63	70	48	33	20	89	21	46	29	44	2	
J00-J06, J20, J21 excepto J02.0 y J03.0 - Infecciones respiratorias agudas	287	4	49	43	35	22	13	50	13	18	15	23	2	

Secretaría de Salud Pública / Sistema Estatal de Salud
Anuario Estadístico 2021

Cuadro 6.2.2

Principales causas de enfermedades por grupo de edad, según Municipio

2020

Jurisdicción Sanitaria / Coordinación Médica Local / Clave CIE-10 - Diagnóstico	Total Acumulado	Grupos de edad											Se ignora
		< de 1	DE 01 A 04	DE 05 A 09	DE 10 A 14	DE 15 A 19	DE 20 A 24	DE 25 A 44	DE 45 A 49	DE 50 A 59	DE 60 A 64	DE 65 Y MAS	
N30, N34, N39.0 - Infección de vías urinarias	58	-	3	7	4	4	1	16	4	9	4	6	-
A04, A08-A09 excepto A08.0 - Infecciones intestinales por otros organismos y las mal definidas	28	-	7	10	3	1	1	-	-	1	3	2	-
H65.0-H65.1 - Otitis media aguda	25	-	-	6	3	-	3	8	-	2	1	2	-
J02.0, J03.0 - Faringitis y amigdalitis estreptocócicas	21	-	4	3	2	4	-	6	-	1	-	1	-
K05 - Gingivitis y enfermedad periodontal	14	-	-	1	1	1	1	2	-	4	2	2	-
K25-K29 - Úlceras, gastritis y duodenitis	13	-	-	-	-	1	-	-	3	6	-	3	-
E66 - Obesidad	9	-	-	-	-	-	1	4	1	1	1	1	-
I87.2 - Insuficiencia venosa periférica	8	-	-	-	-	-	-	2	-	2	2	2	-
I10-I15 - Hipertensión arterial	6	-	-	-	-	-	-	1	-	2	1	2	-
009 - Bacanora	215	7	37	38	9	9	23	40	13	12	9	18	-
J00-J06, J20, J21 excepto J02.0 y J03.0 - Infecciones respiratorias agudas	148	7	28	33	7	8	14	25	8	5	6	7	-
N30, N34, N39.0 - Infección de vías urinarias	25	-	2	2	-	1	5	6	1	2	1	5	-
K05 - Gingivitis y enfermedad periodontal	15	-	2	-	1	-	1	4	3	1	2	1	-
I10-I15 - Hipertensión arterial	6	-	-	-	-	-	2	2	-	2	-	-	-
H10 - Conjuntivitis	5	-	1	1	-	-	1	1	-	-	-	1	-
T63, X21, X27, EXCEPTO T63.2 - Intoxicación por ponzoña de animales	4	-	1	1	1	-	-	-	-	-	-	1	-
T63.2, X22 - Intoxicación por picadura de alacrán	4	-	-	-	-	-	-	1	1	1	-	1	-
A04, A08-A09 excepto A08.0 - Infecciones intestinales por otros organismos y las mal definidas	3	-	2	-	-	-	-	-	-	-	-	1	-
A06.0-A06.3, A06.9 - Amebiasis intestinal	3	-	-	-	-	-	-	1	-	1	-	1	-
W54 - Mordeduras por perro	2	-	1	1	-	-	-	-	-	-	-	-	-
013 - Banamichi	578	20	77	76	65	52	31	132	34	37	16	38	-
J00-J06, J20, J21 excepto J02.0 y J03.0 - Infecciones respiratorias agudas	233	12	35	38	28	21	7	42	6	15	10	19	-
J02.0, J03.0 - Faringitis y amigdalitis estreptocócicas	155	4	20	21	21	16	10	37	11	7	2	6	-

Secretaría de Salud Pública / Sistema Estatal de Salud
Anuario Estadístico 2021

Cuadro 6.2.2

Principales causas de enfermedades por grupo de edad, según Municipio

2020

Jurisdicción Sanitaria / Coordinación Médica Local / Clave CIE-10 - Diagnóstico	Total Acumulado	Grupos de edad											Se ignora
		< de 1	DE 01 A 04	DE 05 A 09	DE 10 A 14	DE 15 A 19	DE 20 A 24	DE 25 A 44	DE 45 A 49	DE 50 A 59	DE 60 A 64	DE 65 Y MAS	
A04, A08-A09 excepto A08.0 - Infecciones intestinales por otros organismos y las mal definidas	57	4	16	7	4	2	3	13	1	3	2	2	-
N30, N34, N39.0 - Infección de vías urinarias	43	-	3	3	3	5	6	12	4	3	1	3	-
T63.2, X22 - Intoxicación por picadura de alacrán	18	-	-	4	2	2	1	3	2	1	-	3	-
U07.1, U07.2 - COVID-19	17	-	-	-	-	1	-	8	2	4	-	2	-
H65.0-H65.1 - Otitis media aguda	15	-	-	1	3	1	-	5	2	2	-	1	-
W32-W34 - Herida por arma de fuego y punzocortantes	15	-	3	1	-	2	-	5	2	2	-	-	-
K05 - Gingivitis y enfermedad periodontal	13	-	-	1	2	-	3	4	2	-	-	1	-
H10 - Conjuntivitis	12	-	-	-	2	2	1	3	2	-	1	1	-
014 - Baviacora	1,177	29	104	89	59	86	92	293	115	154	58	96	2
J00-J06, J20, J21 excepto J02.0 y J03.0 - Infecciones respiratorias agudas	342	14	38	21	15	31	26	92	24	35	15	31	-
J02.0, J03.0 - Faringitis y amigdalitis estreptocócicas	279	6	37	25	24	26	21	61	30	31	7	11	-
U07.1, U07.2 - COVID-19	180	-	1	2	3	9	13	48	17	49	17	19	2
N30, N34, N39.0 - Infección de vías urinarias	128	-	2	7	6	7	19	28	23	15	9	12	-
H65.0-H65.1 - Otitis media aguda	94	3	8	19	6	7	6	23	9	6	1	6	-
A04, A08-A09 excepto A08.0 - Infecciones intestinales por otros organismos y las mal definidas	66	4	16	10	5	4	4	10	2	4	1	6	-
K05 - Gingivitis y enfermedad periodontal	38	-	1	3	-	2	1	9	2	11	4	5	-
H10 - Conjuntivitis	18	1	-	1	-	-	1	6	3	1	1	4	-
T63.2, X22 - Intoxicación por picadura de alacrán	16	1	1	1	-	-	1	5	3	2	2	-	-
E66 - Obesidad	16	-	-	-	-	-	-	11	2	-	1	2	-
020 - Carbo	787	39	135	126	90	46	71	155	29	56	12	26	2
J00-J06, J20, J21 excepto J02.0 y J03.0 - Infecciones respiratorias agudas	328	22	71	51	55	18	25	49	11	13	3	10	-
J02.0, J03.0 - Faringitis y amigdalitis estreptocócicas	193	2	35	38	17	14	18	43	4	17	3	2	-
A04, A08-A09 excepto A08.0 - Infecciones intestinales por otros organismos y las mal definidas	79	6	15	14	9	6	9	9	1	5	1	2	2

Secretaría de Salud Pública / Sistema Estatal de Salud
Anuario Estadístico 2021

Cuadro 6.2.2

Principales causas de enfermedades por grupo de edad, según Municipio

2020

Jurisdicción Sanitaria / Coordinación Médica Local / Clave CIE-10 - Diagnóstico	Total Acumulado	Grupos de edad											Se ignora
		< de 1	DE 01 A 04	DE 05 A 09	DE 10 A 14	DE 15 A 19	DE 20 A 24	DE 25 A 44	DE 45 A 49	DE 50 A 59	DE 60 A 64	DE 65 Y MAS	
N30, N34, N39.0 - Infección de vías urinarias	71	-	5	7	1	4	10	24	5	7	4	4	-
H65.0-H65.1 - Otitis media aguda	35	-	4	6	3	-	4	10	1	4	-	3	-
H10 - Conjuntivitis	32	6	4	7	2	1	1	9	1	-	-	1	-
U07.1, U07.2 - COVID-19	22	-	-	-	-	-	1	7	3	7	-	4	-
N76 - Vulvovaginitis	11	-	-	-	-	2	2	3	1	3	-	-	-
A07.0, A07.2, A07.9 - Otras infecciones intestinales debidas a protozoarios	9	3	1	2	-	-	-	1	1	-	1	-	-
W54 - Mordeduras por perro	7	-	-	1	3	1	1	-	1	-	-	-	-
021 - Colorada; La	473	18	55	61	28	30	52	135	21	43	11	19	-
J00-J06, J20, J21 excepto J02.0 y J03.0 - Infecciones respiratorias agudas	233	11	33	35	15	15	25	56	14	18	1	10	-
J02.0, J03.0 - Faringitis y amigdalitis estreptocócicas	105	5	14	19	6	4	9	28	2	11	5	2	-
N30, N34, N39.0 - Infección de vías urinarias	39	-	-	-	1	1	7	16	3	6	1	4	-
A04, A08-A09 excepto A08.0 - Infecciones intestinales por otros organismos y las mal definidas	39	1	8	6	5	2	3	10	-	3	1	-	-
H10 - Conjuntivitis	14	1	-	-	-	2	3	6	-	1	-	1	-
N76 - Vulvovaginitis	11	-	-	-	-	2	2	5	1	-	-	1	-
H65.0-H65.1 - Otitis media aguda	11	-	-	-	-	3	3	4	-	1	-	-	-
K05 - Gingivitis y enfermedad periodontal	8	-	-	-	-	-	-	4	-	3	-	1	-
A54.0-A54.2 - Infección gonocócica del tracto genitourinario	7	-	-	-	-	1	-	5	-	-	1	-	-
T63.2, X22 - Intoxicación por picadura de alacrán	6	-	-	1	1	-	-	1	1	-	2	-	-
023 - Cumpas	2,334	50	224	204	162	165	181	562	201	217	167	201	-
J00-J06, J20, J21 excepto J02.0 y J03.0 - Infecciones respiratorias agudas	1,469	33	168	135	111	104	104	390	117	117	91	99	-
N30, N34, N39.0 - Infección de vías urinarias	220	1	3	19	9	5	13	44	15	29	44	38	-
A04, A08-A09 excepto A08.0 - Infecciones intestinales por otros organismos y las mal definidas	162	4	30	14	11	13	15	28	8	13	8	18	-
K05 - Gingivitis y enfermedad periodontal	85	2	1	1	3	10	5	16	13	13	7	14	-
H65.0-H65.1 - Otitis media aguda	83	5	8	13	6	4	5	13	5	10	5	9	-

Secretaría de Salud Pública / Sistema Estatal de Salud
Anuario Estadístico 2021

Cuadro 6.2.2

Principales causas de enfermedades por grupo de edad, según Municipio

2020

Jurisdicción Sanitaria / Coordinación Médica Local / Clave CIE-10 - Diagnóstico	Total Acumulado	Grupos de edad											Se ignora
		< de 1	DE 01 A 04	DE 05 A 09	DE 10 A 14	DE 15 A 19	DE 20 A 24	DE 25 A 44	DE 45 A 49	DE 50 A 59	DE 60 A 64	DE 65 Y MAS	
K25-K29 - Úlceras, gastritis y duodenitis	82	-	2	3	5	5	12	9	20	14	5	7	-
J02.0, J03.0 - Faringitis y amigdalitis estreptocócicas	80	-	8	12	8	12	5	21	7	4	2	1	-
H10 - Conjuntivitis	74	5	4	5	4	8	9	13	7	4	4	11	-
U07.1, U07.2 - COVID-19	44	-	-	-	-	1	4	21	3	11	-	4	-
J45, J46 - Asma	35	-	-	2	5	3	9	7	6	2	1	-	-
024 - Divisaderos	254	4	22	15	24	15	25	54	19	30	13	33	-
J00-J06, J20, J21 excepto J02.0 y J03.0 - Infecciones respiratorias agudas	201	4	19	14	24	13	18	40	14	26	8	21	-
N30, N34, N39.0 - Infección de vías urinarias	37	-	1	-	-	1	7	9	4	4	4	7	-
A04, A08-A09 excepto A08.0 - Infecciones intestinales por otros organismos y las mal definidas	13	-	2	1	-	-	-	5	1	-	1	3	-
W54 - Mordeduras por perro	1	-	-	-	-	-	-	-	-	-	-	1	-
T63.2, X22 - Intoxicación por picadura de alacrán	1	-	-	-	-	1	-	-	-	-	-	-	-
E11-E14 - Diabetes mellitus no insulino dependiente (Tipo II)	1	-	-	-	-	-	-	-	-	-	-	1	-
028 - Granados	205	3	25	51	18	18	7	32	13	14	14	10	-
J00-J06, J20, J21 excepto J02.0 y J03.0 - Infecciones respiratorias agudas	168	3	21	44	16	16	7	26	9	9	10	7	-
N30, N34, N39.0 - Infección de vías urinarias	18	-	1	2	1	1	-	5	2	3	2	1	-
H65.0-H65.1 - Otitis media aguda	7	-	-	3	1	1	-	1	-	1	-	-	-
A04, A08-A09 excepto A08.0 - Infecciones intestinales por otros organismos y las mal definidas	7	-	2	1	-	-	-	-	-	1	1	2	-
T63.2, X22 - Intoxicación por picadura de alacrán	2	-	-	1	-	-	-	-	-	-	1	-	-
W54 - Mordeduras por perro	1	-	1	-	-	-	-	-	-	-	-	-	-
B37.3-B37.4 - Candidiasis urogenital	1	-	-	-	-	-	-	-	1	-	-	-	-
N76 - Vulvovaginitis	1	-	-	-	-	-	-	-	1	-	-	-	-
030 - Hermosillo	208,318	5,935	14,722	13,298	10,118	11,205	18,086	69,552	17,181	24,294	9,575	14,206	146
J00-J06, J20, J21 excepto J02.0 y J03.0 - Infecciones respiratorias agudas	117,784	4,799	11,725	10,499	7,722	6,792	9,378	35,400	8,725	11,789	4,735	6,110	110
U07.1, U07.2 - COVID-19	28,905	100	99	128	187	786	3,329	14,355	2,677	3,808	1,152	2,284	-
N30, N34, N39.0 - Infección de vías urinarias	20,036	53	455	639	434	1,189	1,724	6,463	1,748	3,213	1,434	2,665	19

Secretaría de Salud Pública / Sistema Estatal de Salud
Anuario Estadístico 2021

Cuadro 6.2.2

Principales causas de enfermedades por grupo de edad, según Municipio

2020

Jurisdicción Sanitaria / Coordinación Médica Local / Clave CIE-10 - Diagnóstico	Total Acumulado	Grupos de edad											Se ignora
		< de 1	DE 01 A 04	DE 05 A 09	DE 10 A 14	DE 15 A 19	DE 20 A 24	DE 25 A 44	DE 45 A 49	DE 50 A 59	DE 60 A 64	DE 65 Y MAS	
A04, A08-A09 excepto A08.0 - Infecciones intestinales por otros organismos y las mal definidas	12,995	539	1,531	1,028	709	778	1,196	3,937	869	1,189	492	723	4
E66 - Obesidad	5,761	39	72	101	180	451	474	2,460	674	832	251	227	-
J02.0, J03.0 - Faringitis y amigdalitis estreptocócicas	4,931	156	499	467	338	393	513	1,520	293	390	122	239	1
K25-K29 - Úlceras, gastritis y duodenitis	4,842	6	45	104	178	309	423	1,548	632	796	356	442	3
H10 - Conjuntivitis	4,460	236	251	205	215	238	422	1,256	437	580	249	369	2
K05 - Gingivitis y enfermedad periodontal	4,317	7	45	127	155	251	540	1,362	502	633	294	401	-
I10-I15 - Hipertensión arterial	4,287	-	-	-	-	18	87	1,251	624	1,064	490	746	7
032 - Huasabas	201	1	20	26	20	15	7	44	13	22	9	24	-
J00-J06, J20, J21 excepto J02.0 y J03.0 - Infecciones respiratorias agudas	136	1	17	25	17	11	5	24	5	11	5	15	-
N30, N34, N39.0 - Infección de vías urinarias	20	-	-	1	-	1	-	5	5	3	2	3	-
E66 - Obesidad	17	-	-	-	1	1	1	5	1	4	1	3	-
A04, A08-A09 excepto A08.0 - Infecciones intestinales por otros organismos y las mal definidas	10	-	2	-	2	1	-	3	-	-	-	2	-
H65.0-H65.1 - Otitis media aguda	6	-	1	-	-	1	-	3	-	-	-	1	-
I10-I15 - Hipertensión arterial	4	-	-	-	-	-	-	1	2	1	-	-	-
T63, X21, X27, EXCEPTO T63.2 - Intoxicación por ponzoña de animales	3	-	-	-	-	-	1	1	-	1	-	-	-
E11-E14 - Diabetes mellitus no insulino dependiente (Tipo II)	3	-	-	-	-	-	-	1	-	1	1	-	-
N76 - Vulvovaginitis	1	-	-	-	-	-	-	-	-	1	-	-	-
B37.3-B37.4 - Candidiasis urogenital	1	-	-	-	-	-	-	1	-	-	-	-	-
034 - Huepac	1,168	7	62	78	82	58	82	276	134	180	93	116	-
J00-J06, J20, J21 excepto J02.0 y J03.0 - Infecciones respiratorias agudas	627	6	47	54	46	33	45	200	57	64	44	31	-
J02.0, J03.0 - Faringitis y amigdalitis estreptocócicas	100	-	8	14	13	4	5	19	4	19	6	8	-
N30, N34, N39.0 - Infección de vías urinarias	82	-	1	-	2	2	2	20	9	25	12	9	-
K25-K29 - Úlceras, gastritis y duodenitis	75	-	-	-	-	5	8	9	22	19	9	3	-
A04, A08-A09 excepto A08.0 - Infecciones intestinales por otros organismos y las mal definidas	74	1	5	4	9	4	5	12	17	6	3	8	-

Secretaría de Salud Pública / Sistema Estatal de Salud
Anuario Estadístico 2021

Cuadro 6.2.2

Principales causas de enfermedades por grupo de edad, según Municipio

2020

Jurisdicción Sanitaria / Coordinación Médica Local / Clave CIE-10 - Diagnóstico	Total Acumulado	Grupos de edad											Se ignora
		< de 1	DE 01 A 04	DE 05 A 09	DE 10 A 14	DE 15 A 19	DE 20 A 24	DE 25 A 44	DE 45 A 49	DE 50 A 59	DE 60 A 64	DE 65 Y MAS	
J45, J46 - Asma	52	-	-	5	8	1	10	7	9	10	1	1	-
I87.2 - Insuficiencia venosa periférica	51	-	-	-	-	1	-	-	7	19	7	17	-
H10 - Conjuntivitis	44	-	1	1	4	8	7	8	7	3	2	3	-
N40 - Hiperplasia de la próstata	34	-	-	-	-	-	-	-	-	6	2	26	-
I10-I15 - Hipertensión arterial	29	-	-	-	-	-	-	1	2	9	7	10	-
037 - Mazatan	234	4	17	25	17	15	25	51	14	28	12	25	1
J00-J06, J20, J21 excepto J02.0 y J03.0 - Infecciones respiratorias agudas	112	-	9	20	14	7	13	25	7	7	3	7	-
N30, N34, N39.0 - Infección de vías urinarias	24	-	1	-	-	2	3	9	1	4	1	3	-
K05 - Gingivitis y enfermedad periodontal	21	-	-	-	-	-	2	1	2	7	3	6	-
A04, A08-A09 excepto A08.0 - Infecciones intestinales por otros organismos y las mal definidas	19	2	6	2	1	1	1	2	1	1	-	2	-
J02.0, J03.0 - Faringitis y amigdalitis estreptocócicas	13	1	1	1	1	2	-	2	2	-	2	1	-
K25-K29 - Úlceras, gastritis y duodenitis	11	-	-	1	-	1	-	2	-	4	2	1	-
H10 - Conjuntivitis	9	-	-	1	-	-	4	2	-	-	1	1	-
H65.0-H65.1 - Otitis media aguda	9	1	-	-	1	-	-	2	1	-	-	4	-
N76 - Vulvovaginitis	8	-	-	-	-	1	1	4	-	2	-	-	-
E66 - Obesidad	8	-	-	-	-	1	1	2	-	3	-	-	1
038 - Moctezuma	1,925	39	148	197	119	154	152	522	154	173	118	149	-
J00-J06, J20, J21 excepto J02.0 y J03.0 - Infecciones respiratorias agudas	1,278	28	120	156	80	96	89	357	94	98	68	92	-
N30, N34, N39.0 - Infección de vías urinarias	174	4	6	7	5	9	12	42	14	29	17	29	-
A04, A08-A09 excepto A08.0 - Infecciones intestinales por otros organismos y las mal definidas	104	1	10	11	10	9	6	21	12	8	7	9	-
K25-K29 - Úlceras, gastritis y duodenitis	92	-	-	3	1	9	7	21	9	21	14	7	-
U07.1, U07.2 - COVID-19	64	-	-	-	-	4	10	36	4	1	6	3	-
H10 - Conjuntivitis	58	3	3	-	7	11	9	11	4	4	4	2	-
J02.0, J03.0 - Faringitis y amigdalitis estreptocócicas	55	1	2	9	3	5	5	15	5	7	-	3	-
H65.0-H65.1 - Otitis media aguda	40	1	3	6	7	4	1	7	5	3	1	2	-
J45, J46 - Asma	32	-	1	4	2	5	11	3	6	-	-	-	-
T63.2, X22 - Intoxicación por picadura de alacrán	28	1	3	1	4	2	2	9	1	2	1	2	-

Secretaría de Salud Pública / Sistema Estatal de Salud
Anuario Estadístico 2021

Cuadro 6.2.2

Principales causas de enfermedades por grupo de edad, según Municipio

2020

Jurisdicción Sanitaria / Coordinación Médica Local / Clave CIE-10 - Diagnóstico	Total Acumulado	Grupos de edad											Se ignora
		< de 1	DE 01 A 04	DE 05 A 09	DE 10 A 14	DE 15 A 19	DE 20 A 24	DE 25 A 44	DE 45 A 49	DE 50 A 59	DE 60 A 64	DE 65 Y MAS	
040 - Nacori Chico	624	30	104	78	44	56	27	111	37	68	24	45	-
J00-J06, J20, J21 excepto J02.0 y J03.0 - Infecciones respiratorias agudas	423	27	83	69	35	41	18	59	14	34	15	28	-
N30, N34, N39.0 - Infección de vías urinarias	99	-	2	2	-	13	9	34	7	14	5	13	-
A04, A08-A09 excepto A08.0 - Infecciones intestinales por otros organismos y las mal definidas	45	3	14	5	1	1	-	4	7	7	2	1	-
H65.0-H65.1 - Otitis media aguda	38	-	3	1	5	-	-	11	6	10	1	1	-
T63.2, X22 - Intoxicación por picadura de alacrán	13	-	2	1	3	1	-	2	1	-	1	2	-
I10-I15 - Hipertensión arterial	3	-	-	-	-	-	-	1	1	1	-	-	-
W54 - Mordeduras por perro	1	-	-	-	-	-	-	-	-	1	-	-	-
A06.0-A06.3, A06.9 - Amebiasis intestinal	1	-	-	-	-	-	-	-	-	1	-	-	-
E11-E14 - Diabetes mellitus no insulinodependiente (Tipo II)	1	-	-	-	-	-	-	-	1	-	-	-	-
041 - Nacozi De Garcia	4,865	218	418	371	307	248	288	1,479	352	608	248	328	-
J00-J06, J20, J21 excepto J02.0 y J03.0 - Infecciones respiratorias agudas	3,059	180	312	290	247	151	165	873	203	334	154	150	-
U07.1, U07.2 - COVID-19	531	-	-	-	1	10	28	204	48	116	31	93	-
N30, N34, N39.0 - Infección de vías urinarias	466	2	12	15	17	28	30	167	38	75	36	46	-
A04, A08-A09 excepto A08.0 - Infecciones intestinales por otros organismos y las mal definidas	199	17	57	26	13	13	11	28	10	7	6	11	-
K25-K29 - Úlceras, gastritis y duodenitis	142	-	-	8	9	10	17	64	8	21	5	-	-
E66 - Obesidad	120	-	1	2	3	8	5	49	17	22	7	6	-
H65.0-H65.1 - Otitis media aguda	109	3	25	16	4	12	6	22	6	10	-	5	-
H10 - Conjuntivitis	101	16	7	5	3	3	5	20	15	14	4	9	-
K05 - Gingivitis y enfermedad periodontal	82	-	-	2	4	8	13	32	3	7	5	8	-
T63.2, X22 - Intoxicación por picadura de alacrán	56	-	4	7	6	5	8	20	4	2	-	-	-
044 - Onavas	249	6	25	26	21	28	31	38	22	18	12	22	-
J00-J06, J20, J21 excepto J02.0 y J03.0 - Infecciones respiratorias agudas	201	6	22	23	19	25	20	26	17	12	10	21	-
H65.0-H65.1 - Otitis media aguda	15	-	-	-	1	-	3	3	2	4	2	-	-

Secretaría de Salud Pública / Sistema Estatal de Salud
Anuario Estadístico 2021

Cuadro 6.2.2

Principales causas de enfermedades por grupo de edad, según Municipio

2020

Jurisdicción Sanitaria / Coordinación Médica Local / Clave CIE-10 - Diagnóstico	Total Acumulado	Grupos de edad											Se ignora
		< de 1	DE 01 A 04	DE 05 A 09	DE 10 A 14	DE 15 A 19	DE 20 A 24	DE 25 A 44	DE 45 A 49	DE 50 A 59	DE 60 A 64	DE 65 Y MAS	
A04, A08-A09 excepto A08.0 - Infecciones intestinales por otros organismos y las mal definidas	11	-	3	2	-	1	2	-	1	2	-	-	-
J02.0, J03.0 - Faringitis y amigdalitis estreptocócicas	7	-	-	-	-	-	4	2	1	-	-	-	-
H10 - Conjuntivitis	5	-	-	1	1	1	1	1	-	-	-	-	-
N30, N34, N39.0 - Infección de vías urinarias	4	-	-	-	-	-	1	3	-	-	-	-	-
J12-J18 excepto J18.2, J13 y J14 - Neumonías y bronconeumonías	3	-	-	-	-	1	-	1	-	-	-	1	-
N76 - Vulvovaginitis	1	-	-	-	-	-	-	1	-	-	-	-	-
F10.0 - Intoxicación aguda por alcohol	1	-	-	-	-	-	-	1	-	-	-	-	-
E66 - Obesidad	1	-	-	-	-	-	-	-	1	-	-	-	-
045 - Opodepe	737	26	114	108	75	54	69	139	40	40	21	50	1
J00-J06, J20, J21 excepto J02.0 y J03.0 - Infecciones respiratorias agudas	300	21	71	46	39	23	22	39	14	11	6	7	1
J02.0, J03.0 - Faringitis y amigdalitis estreptocócicas	179	2	14	29	19	11	19	43	12	9	5	16	-
A04, A08-A09 excepto A08.0 - Infecciones intestinales por otros organismos y las mal definidas	112	3	22	18	10	6	8	25	3	4	2	11	-
N30, N34, N39.0 - Infección de vías urinarias	59	-	1	4	1	5	6	21	4	5	5	7	-
T63, X21, X27, EXCEPTO T63.2 - Intoxicación por ponzoña de animales	21	-	1	3	-	3	7	1	2	1	1	2	-
J12-J18 excepto J18.2, J13 y J14 - Neumonías y bronconeumonías	21	-	1	1	-	3	2	4	2	3	2	3	-
H10 - Conjuntivitis	17	-	1	1	3	1	2	2	1	3	-	3	-
H65.0-H65.1 - Otitis media aguda	17	-	2	2	3	-	2	2	1	4	-	1	-
T63.2, X22 - Intoxicación por picadura de alacrán	8	-	-	3	-	2	-	2	1	-	-	-	-
W54 - Mordeduras por perro	3	-	1	1	-	-	1	-	-	-	-	-	-
050 - Rayon	225	6	34	39	15	14	11	45	9	17	7	28	-
J00-J06, J20, J21 excepto J02.0 y J03.0 - Infecciones respiratorias agudas	111	4	26	23	5	8	6	13	4	7	3	12	-
N30, N34, N39.0 - Infección de vías urinarias	30	1	-	1	1	1	-	11	4	2	3	6	-
J02.0, J03.0 - Faringitis y amigdalitis estreptocócicas	29	1	1	8	3	2	3	9	-	2	-	-	-

Secretaría de Salud Pública / Sistema Estatal de Salud
Anuario Estadístico 2021

Cuadro 6.2.2

Principales causas de enfermedades por grupo de edad, según Municipio

2020

Jurisdicción Sanitaria / Coordinación Médica Local / Clave CIE-10 - Diagnóstico	Total Acumulado	Grupos de edad											Se ignora
		< de 1	DE 01 A 04	DE 05 A 09	DE 10 A 14	DE 15 A 19	DE 20 A 24	DE 25 A 44	DE 45 A 49	DE 50 A 59	DE 60 A 64	DE 65 Y MAS	
A04, A08-A09 excepto A08.0 - Infecciones intestinales por otros organismos y las mal definidas	26	-	4	6	3	1	1	5	1	1	-	4	-
H10 - Conjuntivitis	8	-	2	-	1	-	-	2	-	1	-	2	-
H65.0-H65.1 - Otitis media aguda	6	-	1	1	2	-	-	-	-	1	1	-	-
U07.1, U07.2 - COVID-19	6	-	-	-	-	-	-	2	-	1	-	3	-
T63.2, X22 - Intoxicación por picadura de alacrán	3	-	-	-	-	-	-	2	-	1	-	-	-
B37.3-B37.4 - Candidiasis urogenital	3	-	-	-	-	1	-	1	-	1	-	-	-
K25-K29 - Úlceras, gastritis y duodenitis	3	-	-	-	-	1	1	-	-	-	-	1	-
052 - Sahuaripa	2,892	49	219	222	120	184	151	554	354	355	281	403	-
J00-J06, J20, J21 excepto J02.0 y J03.0 - Infecciones respiratorias agudas	1,947	45	192	193	96	130	91	423	224	197	151	205	-
N30, N34, N39.0 - Infección de vías urinarias	324	-	14	13	11	23	6	40	44	68	35	70	-
K25-K29 - Úlceras, gastritis y duodenitis	130	-	-	2	1	4	7	8	38	26	18	26	-
I10-I15 - Hipertensión arterial	126	-	-	-	-	-	3	11	10	13	38	51	-
A06.0-A06.3, A06.9 - Amebiasis intestinal	72	-	4	4	1	6	2	1	7	12	19	16	-
A04, A08-A09 excepto A08.0 - Infecciones intestinales por otros organismos y las mal definidas	71	2	8	4	6	7	7	13	5	10	5	4	-
U07.1, U07.2 - COVID-19	66	-	-	-	-	3	15	38	1	4	-	5	-
H10 - Conjuntivitis	61	2	1	3	5	6	12	12	9	4	3	4	-
E11-E14 - Diabetes mellitus no insulino dependiente (Tipo II)	60	-	-	-	-	-	1	6	7	13	12	21	-
J45, J46 - Asma	35	-	-	3	-	5	7	2	9	8	-	1	-
053 - San Felipe	183	6	35	21	21	11	8	34	10	21	5	11	-
J02.0, J03.0 - Faringitis y amigdalitis estreptocócicas	108	3	25	14	16	9	6	18	2	10	-	5	-
J00-J06, J20, J21 excepto J02.0 y J03.0 - Infecciones respiratorias agudas	33	1	5	5	1	1	2	4	3	6	2	3	-
N30, N34, N39.0 - Infección de vías urinarias	17	-	2	-	3	-	-	5	2	1	3	1	-
H10 - Conjuntivitis	8	1	1	1	-	-	-	3	1	-	-	1	-
A04, A08-A09 excepto A08.0 - Infecciones intestinales por otros organismos y las mal definidas	5	1	2	1	-	-	-	1	-	-	-	-	-
U07.1, U07.2 - COVID-19	3	-	-	-	-	-	-	2	-	1	-	-	-

Secretaría de Salud Pública / Sistema Estatal de Salud
Anuario Estadístico 2021

Cuadro 6.2.2

Principales causas de enfermedades por grupo de edad, según Municipio

2020

Jurisdicción Sanitaria / Coordinación Médica Local / Clave CIE-10 - Diagnóstico	Total Acumulado	Grupos de edad											Se ignora
		< de 1	DE 01 A 04	DE 05 A 09	DE 10 A 14	DE 15 A 19	DE 20 A 24	DE 25 A 44	DE 45 A 49	DE 50 A 59	DE 60 A 64	DE 65 Y MAS	
N76 - Vulvovaginitis	3	-	-	-	-	-	-	1	1	1	-	-	-
K25-K29 - Úlceras, gastritis y duodenitis	2	-	-	-	-	1	-	-	1	-	-	-	-
X23 - Contacto traumático con avispa, avispones y abejas	2	-	-	-	1	-	-	-	-	-	-	1	-
K05 - Gingivitis y enfermedad periodontal	2	-	-	-	-	-	-	-	-	2	-	-	-
054 - San Javier	247	9	23	43	19	11	17	60	11	26	10	18	-
J00-J06, J20, J21 excepto J02.0 y J03.0 - Infecciones respiratorias agudas	129	5	16	25	15	6	8	28	5	7	3	11	-
J02.0, J03.0 - Faringitis y amigdalitis estreptocócicas	28	-	2	9	2	3	5	6	1	-	-	-	-
N30, N34, N39.0 - Infección de vías urinarias	26	-	1	-	-	2	1	8	-	10	3	1	-
A04, A08-A09 excepto A08.0 - Infecciones intestinales por otros organismos y las mal definidas	25	4	4	5	1	-	3	6	1	1	-	-	-
E66 - Obesidad	11	-	-	-	-	-	-	4	-	4	1	2	-
I10-I15 - Hipertensión arterial	9	-	-	-	-	-	-	1	2	1	1	4	-
H65.0-H65.1 - Otitis media aguda	7	-	-	3	-	-	-	1	1	1	1	-	-
H10 - Conjuntivitis	6	-	-	1	1	-	-	3	1	-	-	-	-
E11-E14 - Diabetes mellitus no insulinodependiente (Tipo II)	3	-	-	-	-	-	-	1	-	2	-	-	-
T63.2, X22 - Intoxicación por picadura de alacrán	3	-	-	-	-	-	-	2	-	-	1	-	-
056 - San Miguel De Horcasitas	3,480	399	531	242	157	283	381	932	186	190	69	93	17
J00-J06, J20, J21 excepto J02.0 y J03.0 - Infecciones respiratorias agudas	1,343	267	292	116	72	81	90	259	55	64	15	29	3
A04, A08-A09 excepto A08.0 - Infecciones intestinales por otros organismos y las mal definidas	501	62	113	47	11	27	45	127	24	25	6	11	3
N30, N34, N39.0 - Infección de vías urinarias	482	3	9	12	13	85	111	174	25	22	3	24	1
J02.0, J03.0 - Faringitis y amigdalitis estreptocócicas	359	35	85	39	30	27	28	79	7	17	8	3	1
E66 - Obesidad	240	18	8	5	1	12	28	90	35	20	11	9	3
N76 - Vulvovaginitis	134	-	1	2	1	28	35	53	7	5	1	-	1
H65.0-H65.1 - Otitis media aguda	115	2	10	8	9	12	7	36	13	11	1	3	3
I10-I15 - Hipertensión arterial	106	-	-	-	-	1	7	46	13	15	16	7	1
H10 - Conjuntivitis	102	12	12	8	6	4	13	32	1	6	3	4	1

Secretaría de Salud Pública / Sistema Estatal de Salud
Anuario Estadístico 2021

Cuadro 6.2.2

Principales causas de enfermedades por grupo de edad, según Municipio

2020

Jurisdicción Sanitaria / Coordinación Médica Local / Clave CIE-10 - Diagnóstico	Total Acumulado	Grupos de edad											Se ignora
		< de 1	DE 01 A 04	DE 05 A 09	DE 10 A 14	DE 15 A 19	DE 20 A 24	DE 25 A 44	DE 45 A 49	DE 50 A 59	DE 60 A 64	DE 65 Y MAS	
K25-K29 - Úlceras, gastritis y duodenitis	98	-	1	5	14	6	17	36	6	5	5	3	-
057 - San Pedro De La Cueva	325	13	35	25	26	12	28	73	38	25	14	36	-
J00-J06, J20, J21 excepto J02.0 y J03.0 - Infecciones respiratorias agudas	144	9	20	19	16	3	14	32	15	7	3	6	-
J02.0, J03.0 - Faringitis y amigdalitis estreptocócicas	32	-	7	3	2	2	1	11	3	-	1	2	-
E66 - Obesidad	31	-	-	1	1	1	2	7	8	2	2	7	-
I10-I15 - Hipertensión arterial	25	-	-	-	-	-	-	4	1	3	4	13	-
N30, N34, N39.0 - Infección de vías urinarias	24	1	-	-	-	1	4	7	3	3	2	3	-
A04, A08-A09 excepto A08.0 - Infecciones intestinales por otros organismos y las mal definidas	23	1	8	1	3	1	1	2	-	3	-	3	-
H65.0-H65.1 - Otitis media aguda	17	-	-	1	4	2	3	5	-	2	-	-	-
H10 - Conjuntivitis	10	2	-	-	-	1	3	-	1	3	-	-	-
E11-E14 - Diabetes mellitus no insulinodependiente (Tipo II)	10	-	-	-	-	-	-	-	4	2	2	2	-
K05 - Gingivitis y enfermedad periodontal	9	-	-	-	-	1	-	5	3	-	-	-	-
061 - Soyopa	249	3	23	34	18	21	14	57	29	32	5	13	-
J00-J06, J20, J21 excepto J02.0 y J03.0 - Infecciones respiratorias agudas	108	3	15	20	9	5	5	22	12	10	4	3	-
A04, A08-A09 excepto A08.0 - Infecciones intestinales por otros organismos y las mal definidas	38	-	3	7	7	4	1	5	10	1	-	-	-
J02.0, J03.0 - Faringitis y amigdalitis estreptocócicas	25	-	2	5	1	4	-	7	2	2	-	2	-
H65.0-H65.1 - Otitis media aguda	19	-	1	1	1	3	4	3	3	1	1	1	-
N30, N34, N39.0 - Infección de vías urinarias	14	-	-	-	-	1	1	8	1	2	-	1	-
K05 - Gingivitis y enfermedad periodontal	10	-	-	-	-	1	-	4	-	3	-	2	-
H10 - Conjuntivitis	10	-	-	-	-	2	3	3	-	-	-	2	-
E11-E14 - Diabetes mellitus no insulinodependiente (Tipo II)	9	-	-	-	-	-	-	2	1	6	-	-	-
J12-J18 excepto J18.2, J13 y J14 - Neumonías y bronconeumonías	9	-	2	1	-	1	-	3	-	-	-	2	-
J45, J46 - Asma	7	-	-	-	-	-	-	-	-	7	-	-	-
062 - Suaqui Grande	467	21	58	62	50	33	29	74	29	52	19	40	-

Secretaría de Salud Pública / Sistema Estatal de Salud
Anuario Estadístico 2021

Cuadro 6.2.2

Principales causas de enfermedades por grupo de edad, según Municipio

2020

Jurisdicción Sanitaria / Coordinación Médica Local / Clave CIE-10 - Diagnóstico	Total Acumulado	Grupos de edad											Se ignora
		< de 1	DE 01 A 04	DE 05 A 09	DE 10 A 14	DE 15 A 19	DE 20 A 24	DE 25 A 44	DE 45 A 49	DE 50 A 59	DE 60 A 64	DE 65 Y MAS	
J00-J06, J20, J21 excepto J02.0 y J03.0 - Infecciones respiratorias agudas	240	14	26	42	24	16	17	33	11	23	12	22	-
J02.0, J03.0 - Faringitis y amigdalitis estreptocócicas	89	4	16	12	19	10	6	10	5	5	1	1	-
A04, A08-A09 excepto A08.0 - Infecciones intestinales por otros organismos y las mal definidas	57	3	16	6	4	3	2	10	-	8	3	2	-
N30, N34, N39.0 - Infección de vías urinarias	45	-	-	1	1	4	4	11	3	10	2	9	-
K05 - Gingivitis y enfermedad periodontal	10	-	-	1	1	-	-	4	-	3	-	1	-
E11-E14 - Diabetes mellitus no insulinodependiente (Tipo II)	7	-	-	-	-	-	-	1	3	2	-	1	-
B37.3-B37.4 - Candidiasis urogenital	7	-	-	-	-	-	-	3	2	-	1	1	-
I10-I15 - Hipertensión arterial	5	-	-	-	-	-	-	-	3	-	-	2	-
H10 - Conjuntivitis	4	-	-	-	1	-	-	1	1	-	-	1	-
J12-J18 excepto J18.2, J13 y J14 - Neumonías y bronconeumonías	3	-	-	-	-	-	-	1	1	1	-	-	-
063 - Tepache	135	6	18	6	20	8	4	27	13	10	4	19	-
J00-J06, J20, J21 excepto J02.0 y J03.0 - Infecciones respiratorias agudas	68	4	11	4	12	8	4	11	3	1	2	8	-
N30, N34, N39.0 - Infección de vías urinarias	27	-	2	1	1	-	-	7	6	2	1	7	-
H65.0-H65.1 - Otitis media aguda	16	1	2	-	5	-	-	2	1	4	1	-	-
A04, A08-A09 excepto A08.0 - Infecciones intestinales por otros organismos y las mal definidas	13	1	3	1	1	-	-	2	1	1	-	3	-
T63.2, X22 - Intoxicación por picadura de alacrán	7	-	-	-	1	-	-	3	-	2	-	1	-
I10-I15 - Hipertensión arterial	2	-	-	-	-	-	-	1	1	-	-	-	-
E11-E14 - Diabetes mellitus no insulinodependiente (Tipo II)	1	-	-	-	-	-	-	1	-	-	-	-	-
N76 - Vulvovaginitis	1	-	-	-	-	-	-	-	1	-	-	-	-
066 - Ures	2,989	47	221	197	194	171	229	706	235	359	259	371	-
J00-J06, J20, J21 excepto J02.0 y J03.0 - Infecciones respiratorias agudas	1,696	43	174	122	128	94	133	444	114	171	108	165	-
N30, N34, N39.0 - Infección de vías urinarias	374	-	7	12	10	17	24	87	31	56	59	71	-

Cuadro 6.2.2**Principales causas de enfermedades por grupo de edad, según Municipio****2020**

Jurisdicción Sanitaria / Coordinación Médica Local / Clave CIE-10 - Diagnóstico	Total Acumulado	Grupos de edad											Se ignora
		< de 1	DE 01 A 04	DE 05 A 09	DE 10 A 14	DE 15 A 19	DE 20 A 24	DE 25 A 44	DE 45 A 49	DE 50 A 59	DE 60 A 64	DE 65 Y MAS	
A04, A08-A09 excepto A08.0 - Infecciones intestinales por otros organismos y las mal definidas	212	1	19	16	14	10	19	46	24	24	15	24	-
U07.1, U07.2 - COVID-19	154	-	2	1	4	9	8	55	12	22	12	29	-
J02.0, J03.0 - Faringitis y amigdalitis estreptocócicas	153	3	10	28	24	13	14	20	18	11	9	3	-
K25-K29 - Úlceras, gastritis y duodenitis	118	-	-	2	2	3	16	19	19	24	9	24	-
H65.0-H65.1 - Otitis media aguda	83	-	8	11	7	4	-	12	5	8	13	15	-
I10-I15 - Hipertensión arterial	82	-	-	-	-	-	2	5	2	21	22	30	-
E66 - Obesidad	62	-	-	1	-	8	8	12	8	13	5	7	-
H10 - Conjuntivitis	55	-	1	4	5	13	5	6	2	9	7	3	-
067 - Villa Hidalgo	338	9	33	40	41	26	20	78	20	20	21	28	2
J00-J06, J20, J21 excepto J02.0 y J03.0 - Infecciones respiratorias agudas	228	8	25	33	34	16	14	47	8	13	9	19	2
N30, N34, N39.0 - Infección de vías urinarias	41	-	2	-	-	1	5	15	9	2	2	5	-
H65.0-H65.1 - Otitis media aguda	35	-	-	5	4	7	1	6	2	2	6	2	-
A04, A08-A09 excepto A08.0 - Infecciones intestinales por otros organismos y las mal definidas	19	1	6	1	2	2	-	4	1	1	1	-	-
K25-K29 - Úlceras, gastritis y duodenitis	4	-	-	-	-	-	-	2	-	-	1	1	-
H10 - Conjuntivitis	3	-	-	-	-	-	-	-	-	1	1	1	-
T63.2, X22 - Intoxicación por picadura de alacrán	3	-	-	-	-	-	-	2	-	-	1	-	-
W54 - Mordeduras por perro	2	-	-	1	1	-	-	-	-	-	-	-	-
J02.0, J03.0 - Faringitis y amigdalitis estreptocócicas	2	-	-	-	-	-	-	2	-	-	-	-	-
I10-I15 - Hipertensión arterial	1	-	-	-	-	-	-	-	-	1	-	-	-
068 - Villa Pesqueira	93	2	4	11	6	7	16	17	6	13	4	7	-
J00-J06, J20, J21 excepto J02.0 y J03.0 - Infecciones respiratorias agudas	37	1	1	4	2	3	4	7	5	5	2	3	-
J02.0, J03.0 - Faringitis y amigdalitis estreptocócicas	25	1	2	5	2	3	5	1	-	3	1	2	-
H65.0-H65.1 - Otitis media aguda	11	-	1	-	1	-	2	3	1	2	-	1	-
N30, N34, N39.0 - Infección de vías urinarias	5	-	-	-	-	-	2	3	-	-	-	-	-
I10-I15 - Hipertensión arterial	4	-	-	-	-	-	-	1	-	3	-	-	-
V20-V29, V40-V79 - Accidentes de transporte en vehículos con motor	3	-	-	-	-	1	2	-	-	-	-	-	-

Secretaría de Salud Pública / Sistema Estatal de Salud
Anuario Estadístico 2021

Cuadro 6.2.2

Principales causas de enfermedades por grupo de edad, según Municipio

2020

Jurisdicción Sanitaria / Coordinación Médica Local / Clave CIE-10 - Diagnóstico	Total Acumulado	Grupos de edad											Se ignora	
		< de 1	DE 01 A 04	DE 05 A 09	DE 10 A 14	DE 15 A 19	DE 20 A 24	DE 25 A 44	DE 45 A 49	DE 50 A 59	DE 60 A 64	DE 65 Y MAS		
T63.2, X22 - Intoxicación por picadura de alacrán	3	-	-	2	-	-	-	-	-	-	-	-	1	-
H10 - Conjuntivitis	2	-	-	-	1	-	1	-	-	-	-	-	-	-
A04, A08-A09 excepto A08.0 - Infecciones intestinales por otros organismos y las mal definidas	2	-	-	-	-	-	-	1	-	-	1	-	-	-
N76 - Vulvovaginitis	1	-	-	-	-	-	-	1	-	-	-	-	-	-
Jurisdicción Sanitaria No. II														
004 - Altar	1,737	25	79	131	106	107	153	448	183	210	147	148		-
J00-J06, J20, J21 excepto J02.0 y J03.0 - Infecciones respiratorias agudas	1,174	24	67	113	85	71	89	312	109	118	91	95	-	-
N30, N34, N39.0 - Infección de vías urinarias	139	-	1	1	-	7	15	37	15	23	18	22	-	-
K25-K29 - Úlceras, gastritis y duodenitis	108	-	-	-	1	5	10	31	13	23	13	12	-	-
A04, A08-A09 excepto A08.0 - Infecciones intestinales por otros organismos y las mal definidas	96	1	6	9	10	10	9	16	11	11	7	6	-	-
U07.1, U07.2 - COVID-19	64	-	-	-	1	-	8	27	4	7	10	7	-	-
H10 - Conjuntivitis	56	-	3	2	3	7	9	6	10	6	5	5	-	-
H65.0-H65.1 - Otitis media aguda	32	-	2	1	3	2	4	9	6	4	1	-	-	-
J45, J46 - Asma	29	-	-	4	2	5	7	2	4	3	2	-	-	-
E66 - Obesidad	22	-	-	1	1	-	2	5	6	7	-	-	-	-
I10-I15 - Hipertensión arterial	17	-	-	-	-	-	-	3	5	8	-	1	-	-
007 - Atil	519	4	22	46	46	67	65	86	74	51	33	25		-
J00-J06, J20, J21 excepto J02.0 y J03.0 - Infecciones respiratorias agudas	370	4	22	43	39	52	47	47	37	29	29	21	-	-
N30, N34, N39.0 - Infección de vías urinarias	36	-	-	-	1	1	4	13	8	5	2	2	-	-
K25-K29 - Úlceras, gastritis y duodenitis	33	-	-	-	-	6	5	6	9	5	1	1	-	-
H65.0-H65.1 - Otitis media aguda	28	-	-	2	-	5	4	4	4	7	1	1	-	-
A04, A08-A09 excepto A08.0 - Infecciones intestinales por otros organismos y las mal definidas	16	-	-	1	6	2	3	4	-	-	-	-	-	-
E66 - Obesidad	14	-	-	-	-	-	-	-	10	4	-	-	-	-
J45, J46 - Asma	9	-	-	-	-	-	1	4	3	1	-	-	-	-
N76 - Vulvovaginitis	5	-	-	-	-	-	1	3	1	-	-	-	-	-
I87.2 - Insuficiencia venosa periférica	5	-	-	-	-	1	-	3	1	-	-	-	-	-
I10-I15 - Hipertensión arterial	3	-	-	-	-	-	-	2	1	-	-	-	-	-
017 - Caborca	20,034	240	771	812	746	1,063	1,761	6,755	2,037	2,942	1,229	1,675		3

Secretaría de Salud Pública / Sistema Estatal de Salud
Anuario Estadístico 2021

Cuadro 6.2.2

Principales causas de enfermedades por grupo de edad, según Municipio

2020

Jurisdicción Sanitaria / Coordinación Médica Local / Clave CIE-10 - Diagnóstico	Total Acumulado	Grupos de edad											Se ignora
		< de 1	DE 01 A 04	DE 05 A 09	DE 10 A 14	DE 15 A 19	DE 20 A 24	DE 25 A 44	DE 45 A 49	DE 50 A 59	DE 60 A 64	DE 65 Y MAS	
J00-J06, J20, J21 excepto J02.0 y J03.0 - Infecciones respiratorias agudas	12,012	210	683	674	602	650	1,054	3,833	1,163	1,656	682	804	1
U07.1, U07.2 - COVID-19	2,602	2	3	9	13	48	202	1,098	275	469	152	331	-
N30, N34, N39.0 - Infección de vías urinarias	1,566	7	16	23	24	149	184	506	141	203	134	178	1
E66 - Obesidad	981	4	4	11	15	52	76	404	112	159	75	69	-
A04, A08-A09 excepto A08.0 - Infecciones intestinales por otros organismos y las mal definidas	955	14	48	78	56	65	101	300	68	96	32	97	-
K05 - Gingivitis y enfermedad periodontal	553	-	4	2	11	47	59	213	41	89	29	58	-
K25-K29 - Úlceras, gastritis y duodenitis	477	1	7	6	9	27	41	136	83	92	36	38	1
I10-I15 - Hipertensión arterial	437	-	-	-	-	2	12	132	79	105	45	62	-
H65.0-H65.1 - Otitis media aguda	234	2	6	9	16	23	30	74	36	20	5	13	-
E11-E14 - Diabetes mellitus no insulinodependiente (Tipo II)	217	-	-	-	-	-	2	59	39	53	39	25	-
046 - Oquitoa	250	-	11	22	18	28	31	56	27	29	14	14	-
J00-J06, J20, J21 excepto J02.0 y J03.0 - Infecciones respiratorias agudas	169	-	7	19	12	21	18	32	17	23	10	10	-
A04, A08-A09 excepto A08.0 - Infecciones intestinales por otros organismos y las mal definidas	21	-	4	2	3	6	1	4	1	-	-	-	-
N30, N34, N39.0 - Infección de vías urinarias	19	-	-	-	2	-	4	5	2	3	1	2	-
H65.0-H65.1 - Otitis media aguda	10	-	-	-	-	-	3	4	2	1	-	-	-
K25-K29 - Úlceras, gastritis y duodenitis	9	-	-	-	-	1	2	4	1	1	-	-	-
J02.0, J03.0 - Faringitis y amigdalitis estreptocócicas	7	-	-	1	1	-	3	1	-	-	1	-	-
K05 - Gingivitis y enfermedad periodontal	5	-	-	-	-	-	-	1	2	-	2	-	-
U07.1, U07.2 - COVID-19	4	-	-	-	-	-	-	1	1	-	-	2	-
N76 - Vulvovaginitis	3	-	-	-	-	-	-	3	-	-	-	-	-
E66 - Obesidad	3	-	-	-	-	-	-	1	1	1	-	-	-
047 - Pitiquito	1,303	19	68	88	88	76	105	447	114	145	55	98	-
J00-J06, J20, J21 excepto J02.0 y J03.0 - Infecciones respiratorias agudas	761	17	62	81	70	58	65	223	55	62	29	39	-
U07.1, U07.2 - COVID-19	164	-	-	1	2	6	12	79	16	25	8	15	-

Secretaría de Salud Pública / Sistema Estatal de Salud
Anuario Estadístico 2021

Cuadro 6.2.2

Principales causas de enfermedades por grupo de edad, según Municipio

2020

Jurisdicción Sanitaria / Coordinación Médica Local / Clave CIE-10 - Diagnóstico	Total Acumulado	Grupos de edad											Se ignora
		< de 1	DE 01 A 04	DE 05 A 09	DE 10 A 14	DE 15 A 19	DE 20 A 24	DE 25 A 44	DE 45 A 49	DE 50 A 59	DE 60 A 64	DE 65 Y MAS	
N30, N34, N39.0 - Infección de vías urinarias	99	-	-	-	4	6	8	29	13	15	3	21	-
K05 - Gingivitis y enfermedad periodontal	67	-	-	1	3	1	5	29	7	8	3	10	-
I10-I15 - Hipertensión arterial	49	-	-	-	-	-	4	20	8	11	4	2	-
A04, A08-A09 excepto A08.0 - Infecciones intestinales por otros organismos y las mal definidas	48	1	4	3	5	3	2	16	5	4	1	4	-
K25-K29 - Úlceras, gastritis y duodenitis	40	-	-	1	2	1	6	20	6	2	-	2	-
E66 - Obesidad	36	-	-	-	2	1	3	18	3	6	2	1	-
E11-E14 - Diabetes mellitus no insulinodependiente (Tipo II)	24	-	-	-	-	-	-	8	-	9	4	3	-
H10 - Conjuntivitis	15	1	2	1	-	-	-	5	1	3	1	1	-
060 - Saric	413	1	23	38	35	41	44	110	57	43	8	13	-
J00-J06, J20, J21 excepto J02.0 y J03.0 - Infecciones respiratorias agudas	274	1	21	35	28	37	32	57	35	17	6	5	-
E66 - Obesidad	37	-	-	-	-	-	-	20	10	7	-	-	-
A04, A08-A09 excepto A08.0 - Infecciones intestinales por otros organismos y las mal definidas	25	-	2	1	3	3	2	12	1	-	-	1	-
I10-I15 - Hipertensión arterial	19	-	-	-	-	-	-	7	1	9	1	1	-
N30, N34, N39.0 - Infección de vías urinarias	18	-	-	-	-	-	2	4	6	5	-	1	-
H65.0-H65.1 - Otitis media aguda	13	-	-	1	2	1	4	2	2	1	-	-	-
K25-K29 - Úlceras, gastritis y duodenitis	10	-	-	1	2	-	4	2	-	-	1	-	-
E11-E14 - Diabetes mellitus no insulinodependiente (Tipo II)	7	-	-	-	-	-	-	4	1	1	-	1	-
U07.1, U07.2 - COVID-19	6	-	-	-	-	-	-	1	-	1	-	4	-
H10 - Conjuntivitis	4	-	-	-	-	-	-	1	1	2	-	-	-
065 - Tubutama	659	10	45	63	57	57	92	114	84	64	44	25	4
J00-J06, J20, J21 excepto J02.0 y J03.0 - Infecciones respiratorias agudas	480	10	41	59	47	44	64	57	53	47	36	18	4
N30, N34, N39.0 - Infección de vías urinarias	57	-	-	2	5	4	7	19	7	7	5	1	-
K25-K29 - Úlceras, gastritis y duodenitis	47	-	-	-	2	3	10	21	6	1	1	3	-
H65.0-H65.1 - Otitis media aguda	21	-	2	-	2	2	4	7	4	-	-	-	-
E66 - Obesidad	18	-	-	-	-	-	3	2	8	3	2	-	-
J45, J46 - Asma	10	-	-	1	-	1	1	2	3	-	-	2	-

Secretaría de Salud Pública / Sistema Estatal de Salud
Anuario Estadístico 2021

Cuadro 6.2.2

Principales causas de enfermedades por grupo de edad, según Municipio

2020

Jurisdicción Sanitaria / Coordinación Médica Local / Clave CIE-10 - Diagnóstico	Total Acumulado	Grupos de edad											Se ignora
		< de 1	DE 01 A 04	DE 05 A 09	DE 10 A 14	DE 15 A 19	DE 20 A 24	DE 25 A 44	DE 45 A 49	DE 50 A 59	DE 60 A 64	DE 65 Y MAS	
A04, A08-A09 excepto A08.0 - Infecciones intestinales por otros organismos y las mal definidas	10	-	2	1	1	3	-	2	-	-	-	1	-
N76 - Vulvovaginitis	7	-	-	-	-	-	2	4	1	-	-	-	-
I10-I15 - Hipertensión arterial	6	-	-	-	-	-	1	-	2	3	-	-	-
E11-E14 - Diabetes mellitus no insulino dependiente (Tipo II)	3	-	-	-	-	-	-	-	-	3	-	-	-
Jurisdicción Sanitaria No. III													
002 - Agua Prieta	18,598	520	1,073	1,113	1,031	1,174	1,598	4,760	2,111	2,780	1,199	1,232	7
J00-J06, J20, J21 excepto J02.0 y J03.0 - Infecciones respiratorias agudas	11,554	491	912	861	764	796	990	2,632	1,215	1,523	713	652	5
U07.1, U07.2 - COVID-19	2,026	3	-	9	11	45	181	873	253	347	93	211	-
N30, N34, N39.0 - Infección de vías urinarias	1,785	2	55	70	81	163	206	445	223	294	138	108	-
A04, A08-A09 excepto A08.0 - Infecciones intestinales por otros organismos y las mal definidas	1,036	21	71	76	87	77	101	243	131	120	68	39	2
I10-I15 - Hipertensión arterial	584	-	-	-	-	-	5	165	91	178	67	78	-
K25-K29 - Úlceras, gastritis y duodenitis	581	-	2	22	31	38	53	159	66	102	41	67	-
E11-E14 - Diabetes mellitus no insulino dependiente (Tipo II)	290	-	-	-	-	-	5	52	52	99	35	47	-
H65.0-H65.1 - Otitis media aguda	277	-	19	44	25	33	22	47	23	33	17	14	-
J45, J46 - Asma	261	3	13	30	26	8	16	65	32	43	18	7	-
K05 - Gingivitis y enfermedad periodontal	204	-	1	1	6	14	19	79	25	41	9	9	-
006 - Arizpe	1,147	13	57	80	113	149	153	218	174	118	56	16	-
J00-J06, J20, J21 excepto J02.0 y J03.0 - Infecciones respiratorias agudas	951	13	57	74	100	123	106	162	145	103	52	16	-
A04, A08-A09 excepto A08.0 - Infecciones intestinales por otros organismos y las mal definidas	108	-	-	5	10	16	24	24	15	10	4	-	-
N30, N34, N39.0 - Infección de vías urinarias	78	-	-	1	3	7	23	30	11	3	-	-	-
J12-J18 excepto J18.2, J13 y J14 - Neumonías y bronconeumonías	3	-	-	-	-	-	-	2	1	-	-	-	-
I10-I15 - Hipertensión arterial	3	-	-	-	-	-	-	-	1	2	-	-	-
H10 - Conjuntivitis	2	-	-	-	-	1	-	-	1	-	-	-	-
H65.0-H65.1 - Otitis media aguda	2	-	-	-	-	2	-	-	-	-	-	-	-
010 - Bacerac	409	12	39	49	38	28	27	85	23	37	28	43	-

Secretaría de Salud Pública / Sistema Estatal de Salud
Anuario Estadístico 2021

Cuadro 6.2.2

Principales causas de enfermedades por grupo de edad, según Municipio

2020

Jurisdicción Sanitaria / Coordinación Médica Local / Clave CIE-10 - Diagnóstico	Total Acumulado	Grupos de edad											Se ignora
		< de 1	DE 01 A 04	DE 05 A 09	DE 10 A 14	DE 15 A 19	DE 20 A 24	DE 25 A 44	DE 45 A 49	DE 50 A 59	DE 60 A 64	DE 65 Y MAS	
J00-J06, J20, J21 excepto J02.0 y J03.0 - Infecciones respiratorias agudas	214	9	23	31	22	14	15	32	12	19	15	22	-
J02.0, J03.0 - Faringitis y amigdalitis estreptocócicas	63	1	10	7	8	3	5	10	6	4	4	5	-
N30, N34, N39.0 - Infección de vías urinarias	53	-	2	3	2	6	3	13	1	6	5	12	-
A04, A08-A09 excepto A08.0 - Infecciones intestinales por otros organismos y las mal definidas	21	2	1	2	4	3	1	5	-	2	1	-	-
H65.0-H65.1 - Otitis media aguda	19	-	2	4	2	2	2	4	1	-	1	1	-
N76 - Vulvovaginitis	12	-	-	-	-	-	-	10	-	2	-	-	-
H10 - Conjuntivitis	11	-	1	2	-	-	-	4	-	1	2	1	-
E66 - Obesidad	7	-	-	-	-	-	1	3	1	1	-	1	-
I10-I15 - Hipertensión arterial	5	-	-	-	-	-	-	1	2	1	-	1	-
E11-E14 - Diabetes mellitus no insulinodependiente (Tipo II)	4	-	-	-	-	-	-	3	-	1	-	-	-
011 - Bacoachi	541	1	27	26	40	98	90	103	81	57	16	2	-
J00-J06, J20, J21 excepto J02.0 y J03.0 - Infecciones respiratorias agudas	457	1	27	24	39	85	67	74	68	55	15	2	-
N30, N34, N39.0 - Infección de vías urinarias	55	-	-	1	-	6	20	17	10	1	-	-	-
A04, A08-A09 excepto A08.0 - Infecciones intestinales por otros organismos y las mal definidas	24	-	-	1	1	7	2	9	3	-	1	-	-
B37.3-B37.4 - Candidiasis urogenital	2	-	-	-	-	-	1	1	-	-	-	-	-
K25-K29 - Úlceras, gastritis y duodenitis	1	-	-	-	-	-	-	1	-	-	-	-	-
I10-I15 - Hipertensión arterial	1	-	-	-	-	-	-	1	-	-	-	-	-
I87.2 - Insuficiencia venosa periférica	1	-	-	-	-	-	-	-	-	1	-	-	-
015 - Bavispe	497	29	106	66	38	36	32	103	25	48	10	4	-
J00-J06, J20, J21 excepto J02.0 y J03.0 - Infecciones respiratorias agudas	379	28	96	55	30	26	26	69	17	25	7	-	-
N30, N34, N39.0 - Infección de vías urinarias	31	-	2	3	-	2	2	11	2	5	1	3	-
K25-K29 - Úlceras, gastritis y duodenitis	29	-	-	2	2	3	2	11	2	7	-	-	-
J02.0, J03.0 - Faringitis y amigdalitis estreptocócicas	22	1	4	4	1	1	1	6	1	2	-	1	-
I10-I15 - Hipertensión arterial	10	-	-	-	-	-	-	1	2	6	1	-	-
H65.0-H65.1 - Otitis media aguda	10	-	4	1	3	1	-	1	-	-	-	-	-

Secretaría de Salud Pública / Sistema Estatal de Salud
Anuario Estadístico 2021

Cuadro 6.2.2

Principales causas de enfermedades por grupo de edad, según Municipio

2020

Jurisdicción Sanitaria / Coordinación Médica Local / Clave CIE-10 - Diagnóstico	Total Acumulado	Grupos de edad											Se ignora
		< de 1	DE 01 A 04	DE 05 A 09	DE 10 A 14	DE 15 A 19	DE 20 A 24	DE 25 A 44	DE 45 A 49	DE 50 A 59	DE 60 A 64	DE 65 Y MAS	
J45, J46 - Asma	9	-	-	1	1	2	1	3	1	-	-	-	-
T63.2, X22 - Intoxicación por picadura de alacrán	3	-	-	-	1	1	-	1	-	-	-	-	-
I20-I25 - Enfermedad isquémica del corazón	3	-	-	-	-	-	-	-	-	2	1	-	-
E11-E14 - Diabetes mellitus no insulinodependiente (Tipo II)	1	-	-	-	-	-	-	-	-	1	-	-	-
016 - Benjamin Hill	938	25	144	131	83	60	54	249	48	63	24	56	1
J00-J06, J20, J21 excepto J02.0 y J03.0 - Infecciones respiratorias agudas	612	20	117	100	64	36	39	130	24	39	17	26	-
N30, N34, N39.0 - Infección de vías urinarias	132	-	1	7	4	12	9	58	8	7	5	20	1
A04, A08-A09 excepto A08.0 - Infecciones intestinales por otros organismos y las mal definidas	78	4	14	7	8	3	3	22	6	6	-	5	-
U07.1, U07.2 - COVID-19	29	-	-	-	-	1	1	18	4	4	-	1	-
H65.0-H65.1 - Otitis media aguda	21	1	7	10	-	2	-	1	-	-	-	-	-
K25-K29 - Úlceras, gastritis y duodenitis	17	-	-	-	5	3	1	3	1	2	1	1	-
H10 - Conjuntivitis	16	-	1	1	1	1	-	5	2	2	1	2	-
J45, J46 - Asma	15	-	3	5	1	1	-	3	-	1	-	1	-
T63, X21, X27, EXCEPTO T63.2 - Intoxicación por ponzoña de animales	10	-	1	1	-	1	1	4	1	1	-	-	-
I10-I15 - Hipertensión arterial	8	-	-	-	-	-	-	5	2	1	-	-	-
019 - Cananea	10,790	158	597	625	447	505	1,013	3,468	1,141	1,430	657	737	12
J00-J06, J20, J21 excepto J02.0 y J03.0 - Infecciones respiratorias agudas	6,542	143	546	548	360	332	595	1,782	666	775	404	379	12
U07.1, U07.2 - COVID-19	2,264	1	2	10	29	95	226	1,047	231	347	108	168	-
N30, N34, N39.0 - Infección de vías urinarias	626	2	10	26	10	31	91	212	60	85	41	58	-
A04, A08-A09 excepto A08.0 - Infecciones intestinales por otros organismos y las mal definidas	592	5	25	32	39	35	51	176	69	72	41	47	-
I10-I15 - Hipertensión arterial	176	-	-	-	-	-	3	45	24	43	22	39	-
J12-J18 excepto J18.2, J13 y J14 - Neumonías y bronconeumonías	176	1	1	1	1	-	2	44	23	57	22	24	-
K25-K29 - Úlceras, gastritis y duodenitis	149	-	-	1	2	2	13	69	14	20	11	17	-
H10 - Conjuntivitis	92	6	13	5	-	1	9	29	9	13	2	5	-
V20-V29, V40-V79 - Accidentes de transporte en vehículos con motor	91	-	-	-	2	6	20	25	29	8	1	-	-

Secretaría de Salud Pública / Sistema Estatal de Salud
Anuario Estadístico 2021

Cuadro 6.2.2

Principales causas de enfermedades por grupo de edad, según Municipio

2020

Jurisdicción Sanitaria / Coordinación Médica Local / Clave CIE-10 - Diagnóstico	Total Acumulado	Grupos de edad											Se ignora
		< de 1	DE 01 A 04	DE 05 A 09	DE 10 A 14	DE 15 A 19	DE 20 A 24	DE 25 A 44	DE 45 A 49	DE 50 A 59	DE 60 A 64	DE 65 Y MAS	
E66 - Obesidad	82	-	-	2	4	3	3	39	16	10	5	-	-
022 - Cucurpe	395	6	27	43	42	40	37	79	34	38	19	30	-
J00-J06, J20, J21 excepto J02.0 y J03.0 - Infecciones respiratorias agudas	221	6	22	29	27	19	16	38	20	13	8	23	-
J02.0, J03.0 - Faringitis y amigdalitis estreptocócicas	58	-	5	4	8	8	8	14	1	7	1	2	-
N30, N34, N39.0 - Infección de vías urinarias	57	-	-	5	4	4	3	16	8	6	9	2	-
H65.0-H65.1 - Otitis media aguda	32	-	-	5	2	4	7	7	4	3	-	-	-
K25-K29 - Úlceras, gastritis y duodenitis	8	-	-	-	-	1	3	1	-	2	-	1	-
J45, J46 - Asma	5	-	-	-	-	4	-	-	-	1	-	-	-
T63.2, X22 - Intoxicación por picadura de alacrán	5	-	-	-	-	-	-	2	-	2	-	1	-
A04, A08-A09 excepto A08.0 - Infecciones intestinales por otros organismos y las mal definidas	3	-	-	-	1	-	-	1	1	-	-	-	-
I10-I15 - Hipertensión arterial	3	-	-	-	-	-	-	-	-	3	-	-	-
J12-J18 excepto J18.2, J13 y J14 - Neumonías y bronconeumonías	3	-	-	-	-	-	-	-	-	1	1	1	-
027 - Fronteras	2,624	70	315	322	190	140	177	799	168	243	72	128	-
J00-J06, J20, J21 excepto J02.0 y J03.0 - Infecciones respiratorias agudas	1,720	58	236	244	141	91	114	486	94	145	34	77	-
A04, A08-A09 excepto A08.0 - Infecciones intestinales por otros organismos y las mal definidas	288	6	45	42	23	14	19	75	11	23	10	20	-
N30, N34, N39.0 - Infección de vías urinarias	154	-	6	1	4	8	11	60	17	27	6	14	-
U07.1, U07.2 - COVID-19	143	-	-	-	-	2	9	87	16	23	6	-	-
J02.0, J03.0 - Faringitis y amigdalitis estreptocócicas	142	1	17	26	14	8	16	32	15	10	2	1	-
H65.0-H65.1 - Otitis media aguda	50	1	6	6	3	12	4	8	1	5	2	2	-
H10 - Conjuntivitis	43	4	5	3	5	1	1	10	2	2	4	6	-
I10-I15 - Hipertensión arterial	31	-	-	-	-	-	1	15	5	5	3	2	-
K25-K29 - Úlceras, gastritis y duodenitis	27	-	-	-	-	1	2	7	4	3	4	6	-
N76 - Vulvovaginitis	26	-	-	-	-	3	-	19	3	-	1	-	-
031 - Huachinera	467	9	67	80	42	33	32	97	28	33	13	33	-
J00-J06, J20, J21 excepto J02.0 y J03.0 - Infecciones respiratorias agudas	226	6	36	55	20	21	11	45	8	11	2	11	-

Secretaría de Salud Pública / Sistema Estatal de Salud
Anuario Estadístico 2021

Cuadro 6.2.2

Principales causas de enfermedades por grupo de edad, según Municipio

2020

Jurisdicción Sanitaria / Coordinación Médica Local / Clave CIE-10 - Diagnóstico	Total Acumulado	Grupos de edad											Se ignora
		< de 1	DE 01 A 04	DE 05 A 09	DE 10 A 14	DE 15 A 19	DE 20 A 24	DE 25 A 44	DE 45 A 49	DE 50 A 59	DE 60 A 64	DE 65 Y MAS	
J02.0, J03.0 - Faringitis y amigdalitis estreptocócicas	73	1	8	12	7	4	9	18	7	2	2	3	-
A04, A08-A09 excepto A08.0 - Infecciones intestinales por otros organismos y las mal definidas	50	2	13	6	7	2	2	7	-	3	3	5	-
N30, N34, N39.0 - Infección de vías urinarias	43	-	2	5	-	1	4	12	4	6	2	7	-
H65.0-H65.1 - Otitis media aguda	20	-	1	1	5	1	2	4	2	2	-	2	-
N76 - Vulvovaginitis	15	-	-	-	-	3	3	6	2	1	-	-	-
H10 - Conjuntivitis	13	-	6	1	1	1	1	2	-	-	-	1	-
K25-K29 - Úlceras, gastritis y duodenitis	13	-	1	-	2	-	-	2	4	3	1	-	-
I10-I15 - Hipertensión arterial	9	-	-	-	-	-	-	-	1	3	3	2	-
E11-E14 - Diabetes mellitus no insulino dependiente (Tipo II)	5	-	-	-	-	-	-	1	-	2	-	2	-
035 - Imuris	1,479	67	177	175	137	133	135	252	122	119	69	92	1
J00-J06, J20, J21 excepto J02.0 y J03.0 - Infecciones respiratorias agudas	818	48	109	108	96	70	68	123	62	46	37	51	-
N30, N34, N39.0 - Infección de vías urinarias	180	-	5	4	1	13	27	49	17	36	13	15	-
A04, A08-A09 excepto A08.0 - Infecciones intestinales por otros organismos y las mal definidas	139	10	19	20	16	13	12	20	14	8	2	5	-
J02.0, J03.0 - Faringitis y amigdalitis estreptocócicas	130	5	26	32	12	15	11	14	4	5	3	3	-
H65.0-H65.1 - Otitis media aguda	97	1	6	8	9	9	7	21	10	11	7	8	-
K25-K29 - Úlceras, gastritis y duodenitis	52	-	-	-	3	5	7	12	6	9	3	6	1
H10 - Conjuntivitis	21	2	5	3	-	3	-	3	3	1	1	-	-
J12-J18 excepto J18.2, J13 y J14 - Neumonías y bronconeumonías	18	1	1	-	-	4	1	2	1	1	3	4	-
N76 - Vulvovaginitis	13	-	-	-	-	-	2	4	5	2	-	-	-
T63.2, X22 - Intoxicación por picadura de alacrán	11	-	6	-	-	1	-	4	-	-	-	-	-
036 - Magdalena	13,416	430	1,218	1,160	855	899	1,207	3,673	979	1,343	707	944	1
J00-J06, J20, J21 excepto J02.0 y J03.0 - Infecciones respiratorias agudas	8,169	366	932	855	560	513	674	2,116	529	707	390	527	-
N30, N34, N39.0 - Infección de vías urinarias	1,180	1	28	43	33	105	96	345	107	177	97	148	-
U07.1, U07.2 - COVID-19	1,161	4	8	7	7	33	130	528	127	161	51	105	-

Secretaría de Salud Pública / Sistema Estatal de Salud
Anuario Estadístico 2021

Cuadro 6.2.2

Principales causas de enfermedades por grupo de edad, según Municipio

2020

Jurisdicción Sanitaria / Coordinación Médica Local / Clave CIE-10 - Diagnóstico	Total Acumulado	Grupos de edad											Se ignora
		< de 1	DE 01 A 04	DE 05 A 09	DE 10 A 14	DE 15 A 19	DE 20 A 24	DE 25 A 44	DE 45 A 49	DE 50 A 59	DE 60 A 64	DE 65 Y MAS	
A04, A08-A09 excepto A08.0 - Infecciones intestinales por otros organismos y las mal definidas	1,040	44	161	105	59	66	86	295	50	85	44	45	-
K05 - Gingivitis y enfermedad periodontal	429	-	8	28	34	41	45	106	34	59	26	48	-
K25-K29 - Úlceras, gastritis y duodenitis	384	-	1	-	46	34	42	86	46	61	45	23	-
H65.0-H65.1 - Otitis media aguda	309	2	27	33	41	22	33	60	27	37	18	9	-
T63.2, X22 - Intoxicación por picadura de alacrán	294	4	22	27	37	38	32	47	27	22	22	15	1
J02.0, J03.0 - Faringitis y amigdalitis estreptocócicas	246	1	16	40	25	29	41	45	15	14	8	12	-
H10 - Conjuntivitis	204	8	15	22	13	18	28	45	17	20	6	12	-
039 - Naco	1,091	39	99	111	84	57	63	296	80	128	43	91	-
J00-J06, J20, J21 excepto J02.0 y J03.0 - Infecciones respiratorias agudas	774	37	89	95	75	43	38	185	56	68	27	61	-
N30, N34, N39.0 - Infección de vías urinarias	76	-	-	1	-	4	5	24	5	18	8	11	-
U07.1, U07.2 - COVID-19	53	-	-	1	-	4	8	30	4	6	-	-	-
A04, A08-A09 excepto A08.0 - Infecciones intestinales por otros organismos y las mal definidas	39	1	8	3	2	3	5	11	2	3	1	-	-
I10-I15 - Hipertensión arterial	36	-	-	-	-	-	-	12	3	10	3	8	-
H10 - Conjuntivitis	31	-	1	6	2	-	2	9	3	3	2	3	-
E66 - Obesidad	25	-	-	-	4	1	3	9	3	3	-	2	-
E11-E14 - Diabetes mellitus no insulino dependiente (Tipo II)	21	-	-	-	-	-	-	3	3	10	1	4	-
K25-K29 - Úlceras, gastritis y duodenitis	20	-	-	2	1	-	1	8	1	6	1	-	-
H65.0-H65.1 - Otitis media aguda	16	1	1	3	-	2	1	5	-	1	-	2	-
043 - Nogales	47,607	1,276	2,998	2,276	1,793	2,002	4,074	16,738	4,797	6,055	2,273	3,322	3
J00-J06, J20, J21 excepto J02.0 y J03.0 - Infecciones respiratorias agudas	27,050	1,087	2,447	1,788	1,310	1,123	1,956	8,438	2,625	3,210	1,359	1,705	2
U07.1, U07.2 - COVID-19	9,099	27	25	28	62	271	1,057	4,458	972	1,255	329	615	-
N30, N34, N39.0 - Infección de vías urinarias	3,860	10	87	119	106	244	342	1,309	406	592	218	427	-
A04, A08-A09 excepto A08.0 - Infecciones intestinales por otros organismos y las mal definidas	2,735	103	265	174	121	124	242	832	247	295	121	210	1
K25-K29 - Úlceras, gastritis y duodenitis	1,565	2	9	25	48	96	165	525	183	243	100	169	-

Secretaría de Salud Pública / Sistema Estatal de Salud
Anuario Estadístico 2021

Cuadro 6.2.2

Principales causas de enfermedades por grupo de edad, según Municipio

2020

Jurisdicción Sanitaria / Coordinación Médica Local / Clave CIE-10 - Diagnóstico	Total Acumulado	Grupos de edad											Se ignora
		< de 1	DE 01 A 04	DE 05 A 09	DE 10 A 14	DE 15 A 19	DE 20 A 24	DE 25 A 44	DE 45 A 49	DE 50 A 59	DE 60 A 64	DE 65 Y MAS	
K05 - Gingivitis y enfermedad periodontal	712	-	6	21	33	55	104	292	62	81	20	38	-
E66 - Obesidad	693	1	3	13	23	27	64	328	100	95	28	11	-
I10-I15 - Hipertensión arterial	682	-	-	-	-	1	19	229	116	167	64	86	-
T63.2, X22 - Intoxicación por picadura de alacrán	642	16	107	76	77	38	74	151	27	44	13	19	-
H10 - Conjuntivitis	569	30	49	32	13	23	51	176	59	73	21	42	-
058 - Santa Ana	5,877	154	460	457	292	350	484	1,620	581	634	362	468	15
J00-J06, J20, J21 excepto J02.0 y J03.0 - Infecciones respiratorias agudas	3,712	144	379	348	206	202	274	959	371	343	217	260	9
U07.1, U07.2 - COVID-19	663	-	4	8	11	31	64	288	76	101	22	58	-
N30, N34, N39.0 - Infección de vías urinarias	509	-	9	15	7	37	54	154	42	58	52	78	3
A04, A08-A09 excepto A08.0 - Infecciones intestinales por otros organismos y las mal definidas	317	1	17	27	23	19	23	80	32	45	23	26	1
K25-K29 - Úlceras, gastritis y duodenitis	167	-	-	1	8	17	24	41	17	31	11	17	-
W32-W34 - Herida por arma de fuego y punzocortantes	129	1	14	11	11	8	7	42	15	8	2	9	1
J45, J46 - Asma	113	-	12	16	8	9	10	22	9	16	6	5	-
H65.0-H65.1 - Otitis media aguda	110	5	22	22	11	10	9	10	-	7	6	7	1
H10 - Conjuntivitis	102	3	3	8	5	16	16	22	12	9	6	2	-
K05 - Gingivitis y enfermedad periodontal	55	-	-	1	2	1	3	2	7	16	17	6	-
059 - Santa Cruz	468	1	13	33	43	83	92	62	67	45	21	8	-
J00-J06, J20, J21 excepto J02.0 y J03.0 - Infecciones respiratorias agudas	422	1	13	31	43	79	66	52	64	45	20	8	-
A04, A08-A09 excepto A08.0 - Infecciones intestinales por otros organismos y las mal definidas	25	-	-	-	-	2	16	4	3	-	-	-	-
N30, N34, N39.0 - Infección de vías urinarias	19	-	-	-	-	2	10	6	-	-	1	-	-
H65.0-H65.1 - Otitis media aguda	2	-	-	2	-	-	-	-	-	-	-	-	-
064 - Trincheras	660	25	114	120	54	45	42	137	43	37	23	20	-
J00-J06, J20, J21 excepto J02.0 y J03.0 - Infecciones respiratorias agudas	442	17	79	100	42	28	24	77	23	22	16	14	-
N30, N34, N39.0 - Infección de vías urinarias	62	-	1	1	3	8	10	30	5	1	2	1	-

Secretaría de Salud Pública / Sistema Estatal de Salud
Anuario Estadístico 2021

Cuadro 6.2.2

Principales causas de enfermedades por grupo de edad, según Municipio

2020

Jurisdicción Sanitaria / Coordinación Médica Local / Clave CIE-10 - Diagnóstico	Total Acumulado	Grupos de edad											Se ignora
		< de 1	DE 01 A 04	DE 05 A 09	DE 10 A 14	DE 15 A 19	DE 20 A 24	DE 25 A 44	DE 45 A 49	DE 50 A 59	DE 60 A 64	DE 65 Y MAS	
A04, A08-A09 excepto A08.0 - Infecciones intestinales por otros organismos y las mal definidas	36	1	9	3	2	1	3	12	-	3	2	-	-
H65.0-H65.1 - Otitis media aguda	36	4	14	11	-	-	-	3	2	-	-	2	-
K25-K29 - Úlceras, gastritis y duodenitis	32	-	-	-	4	7	4	5	7	3	-	2	-
H10 - Conjuntivitis	16	3	2	1	1	-	1	3	2	2	1	-	-
J45, J46 - Asma	16	-	8	2	1	-	-	1	2	1	-	1	-
E66 - Obesidad	7	-	1	-	-	-	-	2	-	2	2	-	-
W32-W34 - Herida por arma de fuego y punzocortantes	7	-	-	1	1	1	-	1	2	1	-	-	-
T63.2, X22 - Intoxicación por picadura de alacrán	6	-	-	1	-	-	-	3	-	2	-	-	-
Jurisdicción Sanitaria No. IV													
012 - Bacum	4,731	281	517	459	309	227	287	1,031	308	533	265	514	-
J00-J06, J20, J21 excepto J02.0 y J03.0 - Infecciones respiratorias agudas	3,147	244	420	393	241	152	181	626	164	296	149	281	-
N30, N34, N39.0 - Infección de vías urinarias	519	3	11	14	8	21	35	148	53	90	49	87	-
A04, A08-A09 excepto A08.0 - Infecciones intestinales por otros organismos y las mal definidas	339	17	50	23	17	20	22	71	25	32	14	48	-
J02.0, J03.0 - Faringitis y amigdalitis estreptocócicas	158	5	24	12	27	15	10	20	12	18	8	7	-
I10-I15 - Hipertensión arterial	127	-	-	-	-	-	2	28	18	31	15	33	-
K25-K29 - Úlceras, gastritis y duodenitis	115	-	1	4	9	4	12	30	13	17	10	15	-
U07.1, U07.2 - COVID-19	100	-	4	5	5	6	8	42	9	7	3	11	-
H10 - Conjuntivitis	92	12	7	8	-	1	7	23	4	12	7	11	-
N76 - Vulvovaginitis	74	-	-	-	2	8	10	36	5	8	2	3	-
E11-E14 - Diabetes mellitus no insulino dependiente (Tipo II)	60	-	-	-	-	-	-	7	5	22	8	18	-
018 - Cajeme	104,958	2,362	7,285	5,938	4,291	4,624	8,410	32,747	9,090	13,607	6,364	10,214	26
J00-J06, J20, J21 excepto J02.0 y J03.0 - Infecciones respiratorias agudas	61,628	2,045	5,989	4,791	3,253	2,828	4,640	17,421	4,878	7,082	3,575	5,125	1
N30, N34, N39.0 - Infección de vías urinarias	11,488	13	187	300	273	626	925	3,292	1,074	1,988	912	1,898	-
U07.1, U07.2 - COVID-19	10,795	32	64	65	72	228	1,100	5,484	1,016	1,375	404	955	-
A04, A08-A09 excepto A08.0 - Infecciones intestinales por otros organismos y las mal definidas	8,244	184	825	494	332	370	698	2,618	633	975	417	698	-

Secretaría de Salud Pública / Sistema Estatal de Salud
Anuario Estadístico 2021

Cuadro 6.2.2

Principales causas de enfermedades por grupo de edad, según Municipio

2020

Jurisdicción Sanitaria / Coordinación Médica Local / Clave CIE-10 - Diagnóstico	Total Acumulado	Grupos de edad											Se ignora
		< de 1	DE 01 A 04	DE 05 A 09	DE 10 A 14	DE 15 A 19	DE 20 A 24	DE 25 A 44	DE 45 A 49	DE 50 A 59	DE 60 A 64	DE 65 Y MAS	
K25-K29 - Úlceras, gastritis y duodenitis	2,974	2	14	43	65	158	290	1,028	350	441	218	365	-
I10-I15 - Hipertensión arterial	2,732	-	-	-	-	5	50	637	427	715	406	467	25
H10 - Conjuntivitis	2,229	73	124	92	87	106	178	550	172	335	186	326	-
K05 - Gingivitis y enfermedad periodontal	2,180	1	16	65	78	152	267	643	205	343	143	267	-
E66 - Obesidad	1,614	6	4	18	53	81	152	743	225	218	61	53	-
J45, J46 - Asma	1,074	6	62	70	78	70	110	331	110	135	42	60	-
025 - Empalme	14,117	322	1,106	928	646	755	1,156	3,778	1,399	2,002	880	1,145	-
J00-J06, J20, J21 excepto J02.0 y J03.0 - Infecciones respiratorias agudas	6,146	263	741	569	334	297	486	1,590	476	688	315	387	-
K05 - Gingivitis y enfermedad periodontal	2,303	-	26	196	150	108	197	622	223	352	185	244	-
N30, N34, N39.0 - Infección de vías urinarias	1,398	-	32	41	21	113	147	367	150	215	111	201	-
A04, A08-A09 excepto A08.0 - Infecciones intestinales por otros organismos y las mal definidas	1,260	33	263	65	80	87	66	199	178	181	39	69	-
U07.1, U07.2 - COVID-19	1,144	1	7	25	21	74	161	497	101	140	43	74	-
K25-K29 - Úlceras, gastritis y duodenitis	504	-	1	9	20	27	34	150	65	100	48	50	-
I10-I15 - Hipertensión arterial	406	-	-	-	-	-	6	66	98	149	29	58	-
H10 - Conjuntivitis	333	25	34	17	11	29	21	84	23	37	21	31	-
E11-E14 - Diabetes mellitus no insulinodependiente (Tipo II)	320	-	-	-	-	1	3	53	61	100	81	21	-
E66 - Obesidad	303	-	2	6	9	19	35	150	24	40	8	10	-
029 - Guaymas	46,439	2,281	4,784	3,111	2,024	2,784	4,152	13,133	3,569	5,006	2,128	3,461	6
J00-J06, J20, J21 excepto J02.0 y J03.0 - Infecciones respiratorias agudas	28,423	1,894	3,873	2,426	1,480	1,374	2,268	7,468	2,016	2,790	1,153	1,678	3
N30, N34, N39.0 - Infección de vías urinarias	5,552	13	120	136	96	561	585	1,561	485	839	398	757	1
A04, A08-A09 excepto A08.0 - Infecciones intestinales por otros organismos y las mal definidas	4,527	296	642	277	186	273	401	1,141	314	425	200	372	-
U07.1, U07.2 - COVID-19	2,342	6	26	13	17	77	241	1,022	199	291	134	316	-
K25-K29 - Úlceras, gastritis y duodenitis	1,344	1	4	25	61	114	145	472	147	194	61	120	-
H10 - Conjuntivitis	1,139	67	73	87	52	62	80	324	96	132	58	106	2
J02.0, J03.0 - Faringitis y amigdalitis estreptocócicas	965	4	20	99	76	102	132	345	75	71	31	10	-

Secretaría de Salud Pública / Sistema Estatal de Salud
Anuario Estadístico 2021

Cuadro 6.2.2

Principales causas de enfermedades por grupo de edad, según Municipio

2020

Jurisdicción Sanitaria / Coordinación Médica Local / Clave CIE-10 - Diagnóstico	Total Acumulado	Grupos de edad											Se ignora
		< de 1	DE 01 A 04	DE 05 A 09	DE 10 A 14	DE 15 A 19	DE 20 A 24	DE 25 A 44	DE 45 A 49	DE 50 A 59	DE 60 A 64	DE 65 Y MAS	
K05 - Gingivitis y enfermedad periodontal	896	-	12	36	24	73	118	278	103	124	57	71	-
E66 - Obesidad	647	-	9	8	20	44	64	294	90	84	17	17	-
N76 - Vulvovaginitis	604	-	5	4	12	104	118	228	44	56	19	14	-
049 - Quiriego	741	46	81	87	63	78	50	133	46	66	37	54	-
J00-J06, J20, J21 excepto J02.0 y J03.0 - Infecciones respiratorias agudas	434	35	49	66	45	50	27	74	22	30	13	23	-
A04, A08-A09 excepto A08.0 - Infecciones intestinales por otros organismos y las mal definidas	94	10	24	8	10	7	4	15	3	5	1	7	-
K05 - Gingivitis y enfermedad periodontal	65	-	5	2	3	7	8	8	8	10	11	3	-
N30, N34, N39.0 - Infección de vías urinarias	53	-	-	3	1	4	3	19	5	6	4	8	-
K25-K29 - Úlceras, gastritis y duodenitis	52	-	1	-	-	6	7	7	6	11	3	11	-
H65.0-H65.1 - Otitis media aguda	12	1	1	2	1	1	-	3	-	-	3	-	-
H10 - Conjuntivitis	12	-	1	1	1	2	1	1	2	1	-	2	-
B86 - Escabiosis	7	-	-	1	-	1	-	3	-	-	2	-	-
J45, J46 - Asma	6	-	-	1	1	-	-	2	-	2	-	-	-
J02.0, J03.0 - Faringitis y amigdalitis estreptocócicas	6	-	-	3	1	-	-	1	-	1	-	-	-
051 - Rosario	1,504	73	224	158	112	63	70	333	94	149	86	142	-
J00-J06, J20, J21 excepto J02.0 y J03.0 - Infecciones respiratorias agudas	569	43	105	63	52	33	28	108	34	26	25	52	-
J02.0, J03.0 - Faringitis y amigdalitis estreptocócicas	403	21	76	75	41	11	25	53	20	39	16	26	-
N30, N34, N39.0 - Infección de vías urinarias	170	-	8	4	3	9	6	60	6	35	9	30	-
A04, A08-A09 excepto A08.0 - Infecciones intestinales por otros organismos y las mal definidas	100	7	27	7	11	7	5	12	8	6	4	6	-
K25-K29 - Úlceras, gastritis y duodenitis	66	-	-	1	-	2	3	22	5	11	10	12	-
H10 - Conjuntivitis	56	1	4	3	2	1	1	19	3	8	7	7	-
K05 - Gingivitis y enfermedad periodontal	46	-	-	-	-	-	1	20	9	8	7	1	-
H65.0-H65.1 - Otitis media aguda	39	1	4	4	3	-	-	13	6	6	-	2	-
N76 - Vulvovaginitis	34	-	-	1	-	-	1	21	2	6	1	2	-
I10-I15 - Hipertensión arterial	21	-	-	-	-	-	-	5	1	4	7	4	-
069 - Yecora	757	44	103	101	55	24	29	172	45	84	23	77	-

Secretaría de Salud Pública / Sistema Estatal de Salud
Anuario Estadístico 2021

Cuadro 6.2.2

Principales causas de enfermedades por grupo de edad, según Municipio

2020

Jurisdicción Sanitaria / Coordinación Médica Local / Clave CIE-10 - Diagnóstico	Total Acumulado	Grupos de edad											Se ignora
		< de 1	DE 01 A 04	DE 05 A 09	DE 10 A 14	DE 15 A 19	DE 20 A 24	DE 25 A 44	DE 45 A 49	DE 50 A 59	DE 60 A 64	DE 65 Y MAS	
J00-J06, J20, J21 excepto J02.0 y J03.0 - Infecciones respiratorias agudas	469	34	80	76	42	13	15	94	24	32	12	47	-
N30, N34, N39.0 - Infección de vías urinarias	94	-	1	4	2	5	9	33	10	17	1	12	-
A04, A08-A09 excepto A08.0 - Infecciones intestinales por otros organismos y las mal definidas	67	6	12	11	4	-	2	15	1	6	2	8	-
K05 - Gingivitis y enfermedad periodontal	37	-	-	4	2	2	-	7	4	11	3	4	-
J02.0, J03.0 - Faringitis y amigdalitis estreptocócicas	32	4	9	2	1	1	-	7	-	6	2	-	-
K25-K29 - Úlceras, gastritis y duodenitis	14	-	-	-	1	-	1	6	1	1	-	4	-
N76 - Vulvovaginitis	14	-	-	-	-	-	1	6	1	5	1	-	-
H65.0-H65.1 - Otitis media aguda	14	-	-	3	3	2	1	-	1	1	2	1	-
H10 - Conjuntivitis	10	-	1	-	-	1	-	1	1	5	-	1	-
J45, J46 - Asma	6	-	-	1	-	-	-	3	2	-	-	-	-
072 - San Ignacio Rio Muerto	1,265	34	84	124	74	90	105	287	127	135	120	85	-
J00-J06, J20, J21 excepto J02.0 y J03.0 - Infecciones respiratorias agudas	813	28	62	90	40	54	59	224	72	70	68	46	-
N30, N34, N39.0 - Infección de vías urinarias	95	1	3	1	4	2	9	21	8	15	15	16	-
A04, A08-A09 excepto A08.0 - Infecciones intestinales por otros organismos y las mal definidas	81	2	2	7	8	6	13	11	12	11	4	5	-
J02.0, J03.0 - Faringitis y amigdalitis estreptocócicas	65	2	11	15	10	6	6	7	3	3	-	2	-
K25-K29 - Úlceras, gastritis y duodenitis	52	-	-	1	-	2	3	7	13	9	12	5	-
H10 - Conjuntivitis	37	-	-	4	1	14	8	-	1	7	1	1	-
H65.0-H65.1 - Otitis media aguda	36	1	5	3	9	3	1	3	2	4	4	1	-
J45, J46 - Asma	34	-	1	3	2	3	6	9	8	2	-	-	-
I10-I15 - Hipertensión arterial	33	-	-	-	-	-	-	3	4	10	9	7	-
E11-E14 - Diabetes mellitus no insulinodependiente (Tipo II)	19	-	-	-	-	-	-	2	4	4	7	2	-
Jurisdicción Sanitaria No. V													
003 - Alamos	5,641	237	681	661	475	301	317	1,180	341	443	371	631	3
J00-J06, J20, J21 excepto J02.0 y J03.0 - Infecciones respiratorias agudas	3,160	132	467	484	347	188	157	571	151	218	181	264	-

Secretaría de Salud Pública / Sistema Estatal de Salud
Anuario Estadístico 2021

Cuadro 6.2.2

Principales causas de enfermedades por grupo de edad, según Municipio

2020

Jurisdicción Sanitaria / Coordinación Médica Local / Clave CIE-10 - Diagnóstico	Total Acumulado	Grupos de edad											Se ignora
		< de 1	DE 01 A 04	DE 05 A 09	DE 10 A 14	DE 15 A 19	DE 20 A 24	DE 25 A 44	DE 45 A 49	DE 50 A 59	DE 60 A 64	DE 65 Y MAS	
A04, A08-A09 excepto A08.0 - Infecciones intestinales por otros organismos y las mal definidas	755	20	123	72	50	30	41	123	55	64	48	127	2
N30, N34, N39.0 - Infección de vías urinarias	677	-	12	25	15	28	57	251	60	65	57	107	-
K25-K29 - Úlceras, gastritis y duodenitis	242	-	6	13	11	11	20	63	19	28	27	43	1
H65.0-H65.1 - Otitis media aguda	196	1	18	28	19	11	12	46	8	16	13	24	-
E66 - Obesidad	156	78	9	11	13	9	3	8	9	9	4	3	-
J02.0, J03.0 - Faringitis y amigdalitis estreptocócicas	127	2	34	11	8	6	5	27	6	7	7	14	-
T63.2, X22 - Intoxicación por picadura de alacrán	122	4	11	16	10	11	9	23	10	10	6	12	-
I10-I15 - Hipertensión arterial	104	-	-	-	-	1	-	20	14	19	23	27	-
U07.1, U07.2 - COVID-19	102	-	1	1	2	6	13	48	9	7	5	10	-
026 - Etchojoa	10,022	555	1,445	1,060	751	770	816	1,967	628	857	446	727	-
J00-J06, J20, J21 excepto J02.0 y J03.0 - Infecciones respiratorias agudas	6,240	448	1,024	749	468	450	452	1,167	352	470	254	406	-
N30, N34, N39.0 - Infección de vías urinarias	898	3	27	21	19	78	101	268	66	126	58	131	-
A04, A08-A09 excepto A08.0 - Infecciones intestinales por otros organismos y las mal definidas	735	67	210	80	49	34	35	106	32	46	20	56	-
J02.0, J03.0 - Faringitis y amigdalitis estreptocócicas	690	9	78	84	75	70	74	93	60	51	46	50	-
A07.0, A07.2, A07.9 - Otras infecciones intestinales debidas a protozoarios	488	7	47	57	65	59	61	58	36	43	39	16	-
K25-K29 - Úlceras, gastritis y duodenitis	275	-	12	8	8	28	39	67	25	41	13	34	-
E66 - Obesidad	196	6	9	10	29	11	8	61	23	33	4	2	-
U07.1, U07.2 - COVID-19	179	1	3	2	3	6	23	107	12	12	3	7	-
H65.0-H65.1 - Otitis media aguda	177	6	15	39	24	16	14	23	8	16	4	12	-
H10 - Conjuntivitis	144	8	20	10	11	18	9	17	14	19	5	13	-
033 - Huatabampo	14,349	405	1,504	1,224	872	986	945	3,423	1,005	1,601	818	1,561	5
J00-J06, J20, J21 excepto J02.0 y J03.0 - Infecciones respiratorias agudas	7,884	314	1,163	856	506	446	434	1,699	473	835	418	737	3
N30, N34, N39.0 - Infección de vías urinarias	1,810	2	27	56	26	141	149	476	171	246	162	353	1

Secretaría de Salud Pública / Sistema Estatal de Salud
Anuario Estadístico 2021

Cuadro 6.2.2

Principales causas de enfermedades por grupo de edad, según Municipio

2020

Jurisdicción Sanitaria / Coordinación Médica Local / Clave CIE-10 - Diagnóstico	Total Acumulado	Grupos de edad											Se ignora
		< de 1	DE 01 A 04	DE 05 A 09	DE 10 A 14	DE 15 A 19	DE 20 A 24	DE 25 A 44	DE 45 A 49	DE 50 A 59	DE 60 A 64	DE 65 Y MAS	
A04, A08-A09 excepto A08.0 - Infecciones intestinales por otros organismos y las mal definidas	1,302	60	177	120	105	80	80	265	93	127	69	126	-
U07.1, U07.2 - COVID-19	780	1	2	3	7	14	76	325	68	106	48	129	1
K25-K29 - Úlceras, gastritis y duodenitis	680	2	8	13	41	62	55	222	82	80	37	78	-
J02.0, J03.0 - Faringitis y amigdalitis estreptocócicas	656	6	59	71	59	51	44	177	52	73	25	39	-
E66 - Obesidad	440	13	49	87	101	78	5	46	19	23	10	9	-
K05 - Gingivitis y enfermedad periodontal	316	-	2	6	6	28	30	96	26	50	27	45	-
H10 - Conjuntivitis	261	7	16	9	12	23	25	51	15	47	16	40	-
V20-V29, V40-V79 - Accidentes de transporte en vehículos con motor	220	-	1	3	9	63	47	66	6	14	6	5	-
042 - Navojoa	29,653	970	2,310	1,888	1,493	1,560	2,372	8,248	2,598	3,557	1,836	2,774	47
J00-J06, J20, J21 excepto J02.0 y J03.0 - Infecciones respiratorias agudas	17,745	761	1,703	1,359	1,050	881	1,336	4,754	1,420	1,912	1,093	1,463	13
N30, N34, N39.0 - Infección de vías urinarias	3,172	10	58	73	67	210	337	902	310	469	268	459	9
A04, A08-A09 excepto A08.0 - Infecciones intestinales por otros organismos y las mal definidas	2,048	81	249	149	134	111	165	499	154	242	92	156	16
U07.1, U07.2 - COVID-19	1,830	2	6	4	8	24	129	804	184	266	104	298	1
J02.0, J03.0 - Faringitis y amigdalitis estreptocócicas	1,137	29	142	162	96	120	86	215	95	106	43	41	2
K25-K29 - Úlceras, gastritis y duodenitis	998	-	-	24	30	84	148	318	119	134	65	72	4
E66 - Obesidad	825	52	98	54	48	55	54	254	69	96	30	15	-
H10 - Conjuntivitis	648	35	48	33	23	30	37	130	64	97	41	110	-
I10-I15 - Hipertensión arterial	636	-	-	-	-	2	13	173	122	150	61	113	2
K05 - Gingivitis y enfermedad periodontal	614	-	6	30	37	43	67	199	61	85	39	47	-
071 - Benito Juárez	7,947	297	852	785	526	519	673	1,822	544	780	447	699	3
J00-J06, J20, J21 excepto J02.0 y J03.0 - Infecciones respiratorias agudas	4,725	243	614	542	333	272	369	1,097	272	392	217	374	-
A04, A08-A09 excepto A08.0 - Infecciones intestinales por otros organismos y las mal definidas	679	26	134	63	33	39	44	157	29	63	18	73	-
N30, N34, N39.0 - Infección de vías urinarias	626	2	5	26	13	55	58	192	53	80	56	86	-

Secretaría de Salud Pública / Sistema Estatal de Salud
Anuario Estadístico 2021

Cuadro 6.2.2

Principales causas de enfermedades por grupo de edad, según Municipio

2020

Jurisdicción Sanitaria / Coordinación Médica Local / Clave CIE-10 - Diagnóstico	Total Acumulado	Grupos de edad											Se ignora
		< de 1	DE 01 A 04	DE 05 A 09	DE 10 A 14	DE 15 A 19	DE 20 A 24	DE 25 A 44	DE 45 A 49	DE 50 A 59	DE 60 A 64	DE 65 Y MAS	
A07.0, A07.2, A07.9 - Otras infecciones intestinales debidas a protozoarios	495	6	33	47	53	49	53	62	47	60	55	28	2
J02.0, J03.0 - Faringitis y amigdalitis estreptocócicas	398	8	32	41	50	54	41	39	47	38	28	20	-
K05 - Gingivitis y enfermedad periodontal	296	-	9	38	20	17	25	62	36	39	13	37	-
K25-K29 - Úlceras, gastritis y duodenitis	266	-	3	8	13	11	30	76	27	43	26	29	-
H10 - Conjuntivitis	197	11	21	18	8	15	26	45	10	22	8	13	-
U07.1, U07.2 - COVID-19	164	1	1	2	3	7	25	74	10	19	6	16	-
I10-I15 - Hipertensión arterial	101	-	-	-	-	-	2	18	13	24	20	23	1
Jurisdicción Sanitaria No. VI													
048 - Puerto Peñasco	11,857	558	951	790	423	525	825	4,134	1,152	1,192	520	783	4
J00-J06, J20, J21 excepto J02.0 y J03.0 - Infecciones respiratorias agudas	6,743	478	783	617	314	269	386	2,155	568	530	260	382	1
A04, A08-A09 excepto A08.0 - Infecciones intestinales por otros organismos y las mal definidas	1,615	68	149	104	59	84	134	551	156	144	60	105	1
N30, N34, N39.0 - Infección de vías urinarias	885	1	12	15	10	44	91	312	114	124	53	107	2
U07.1, U07.2 - COVID-19	768	1	1	4	2	19	80	432	79	102	16	32	-
K05 - Gingivitis y enfermedad periodontal	664	-	-	26	16	51	72	244	50	90	47	68	-
K25-K29 - Úlceras, gastritis y duodenitis	297	-	2	5	8	21	34	109	31	42	22	23	-
H65.0-H65.1 - Otitis media aguda	256	-	2	11	4	7	5	144	51	17	8	7	-
I10-I15 - Hipertensión arterial	255	-	-	-	-	-	6	62	50	81	31	25	-
H10 - Conjuntivitis	215	10	2	8	10	15	17	97	22	11	9	14	-
E11-E14 - Diabetes mellitus no insulino dependiente (Tipo II)	159	-	-	-	-	15	-	28	31	51	14	20	-
055 - San Luis Río Colorado	15,792	467	1,245	1,050	832	1,037	1,308	4,338	1,349	1,897	927	1,340	2
J00-J06, J20, J21 excepto J02.0 y J03.0 - Infecciones respiratorias agudas	10,036	353	943	709	557	598	706	2,712	865	1,187	610	794	2
A04, A08-A09 excepto A08.0 - Infecciones intestinales por otros organismos y las mal definidas	1,761	82	175	150	120	139	163	396	146	154	98	138	-
N30, N34, N39.0 - Infección de vías urinarias	1,534	6	22	40	25	93	174	429	136	228	114	267	-
K25-K29 - Úlceras, gastritis y duodenitis	603	1	-	7	21	54	64	220	59	93	30	54	-

Cuadro 6.2.2

Principales causas de enfermedades por grupo de edad, según Municipio

2020

Jurisdicción Sanitaria / Coordinación Médica Local / Clave CIE-10 - Diagnóstico	Total Acumulado	Grupos de edad											Se ignora
		< de 1	DE 01 A 04	DE 05 A 09	DE 10 A 14	DE 15 A 19	DE 20 A 24	DE 25 A 44	DE 45 A 49	DE 50 A 59	DE 60 A 64	DE 65 Y MAS	
H65.0-H65.1 - Otitis media aguda	599	24	98	116	72	46	28	101	37	46	7	24	-
E66 - Obesidad	306	1	4	8	14	21	37	133	22	46	14	6	-
K05 - Gingivitis y enfermedad periodontal	298	-	1	13	15	39	47	78	18	47	15	25	-
N76 - Vulvovaginitis	228	-	-	1	1	29	46	101	17	18	10	5	-
I10-I15 - Hipertensión arterial	226	-	-	-	-	2	8	69	40	58	26	23	-
W32-W34 - Herida por arma de fuego y punzocortantes	201	-	2	6	7	16	35	99	9	20	3	4	-
070 - Plutarco Elias Calles	2,444	36	123	167	99	119	144	663	202	368	178	345	-
J00-J06, J20, J21 excepto J02.0 y J03.0 - Infecciones respiratorias agudas	1,577	32	100	126	78	77	85	426	143	232	99	179	-
N30, N34, N39.0 - Infección de vías urinarias	355	-	12	22	5	14	15	73	26	54	45	89	-
A04, A08-A09 excepto A08.0 - Infecciones intestinales por otros organismos y las mal definidas	270	2	5	15	9	11	27	88	15	41	16	41	-
K25-K29 - Úlceras, gastritis y duodenitis	54	-	2	4	3	6	6	13	6	6	4	4	-
H65.0-H65.1 - Otitis media aguda	50	-	1	-	3	2	-	4	3	15	7	15	-
I10-I15 - Hipertensión arterial	32	-	-	-	-	-	3	18	3	1	-	7	-
H10 - Conjuntivitis	28	1	-	-	-	-	1	10	2	7	-	7	-
N76 - Vulvovaginitis	27	-	-	-	-	8	4	6	4	3	2	-	-
J12-J18 excepto J18.2, J13 y J14 - Neumonías y bronconeumonías	27	1	3	-	1	1	2	9	-	4	4	2	-
U07.1, U07.2 - COVID-19	24	-	-	-	-	-	1	16	-	5	1	1	-

Fuente: Servicios de Salud de Sonora, Dirección General de Promoción a la Salud y Prevención de Enfermedades, Sistema Único de Información para la Vigilancia Epidemiológica (SUIVE), 2020.

Cuadro 6.3
Morbilidad hospitalaria de los Servicios de Salud de Sonora por capítulo, según sexo y grupo de edad
2020

CAPÍTULO / DESCRIPCIÓN	Total	Tasa b/	Total Hombres	Total Mujeres	GRUPO DE EDAD													
					<1 año Infantil		1 a 4 años Prescolar		5 a 14 años Escolar		15 a 44 años Productiva		45 a 64 años		65 a 84 años		85 y Más	
					Hombres	Mujeres	Hombres	Mujeres	Hombres	Mujeres	Hombres	Mujeres	Hombres	Mujeres	Hombres	Mujeres	Hombres	Mujeres
TODAS LAS CAUSAS a/	71,675	59.28	28,265	43,410	1,503	1,142	542	349	992	941	7,967	25,886	11,460	10,367	5,387	4,220	414	505
I Enfermedades infecciosas y parasitarias.	907	12.65	576	331	64	63	18	25	32	47	260	98	158	48	34	36	10	14
II Tumores [neoplasias]	14,565	203.21	4,216	10,349	12	4	97	32	76	110	511	2,709	1,333	5,390	2,083	1,891	104	213
III Enfermedades de la sangre y de los órganos hematopoyéticos, y ciertos trastornos que afectan el mecanismo de la inmunidad.	377	5.26	196	181	5	4	14	13	33	24	41	71	60	38	37	23	6	8
IV Enfermedades endocrinas, nutricionales y metabólicas.	1,289	17.98	678	611	14	18	8	8	19	34	144	162	324	219	157	154	12	16
V Trastornos mentales y del comportamiento.	1,324	18.47	821	503				2	7	9	605	312	174	144	33	33	2	3
VI Enfermedades del sistema nervioso.	387	5.40	221	166	7	4	19	19	28	31	89	71	48	29	29	12	1	
VII Enfermedades del ojo y sus anexos.	228	3.18	131	97	7	9	3	1	6	4	21	5	58	36	34	41	2	1
VIII Enfermedades del oído y de la apófisis mastoides.	8	0.11	4	4	1		1	2			1			2	1			
IX Enfermedades del sistema circulatorio.	1,815	25.32	1,116	699	6	1	7	3	8	7	158	80	557	268	338	293	42	47
X Enfermedades del sistema respiratorio.	1,948	27.18	1,132	816	92	62	76	67	43	42	238	170	330	202	292	211	61	62
XI Enfermedades del sistema digestivo.	3,619	50.49	1,798	1,821	35	27	50	26	230	184	703	940	552	467	212	162	16	15
XII Enfermedades de la piel y del tejido celular subcutáneo.	468	6.53	272	196	2	17	9	10	25	18	121	83	88	33	24	27	3	8
XIII Enfermedades del sistema osteomuscular y del tejido conjuntivo.	299	4.17	149	150	2	1	4	5	13	15	59	43	42	48	28	36	1	2
XIV Enfermedades del sistema genitourinario.	17,392	242.65	10,830	6,562	10	6	21	19	31	45	2,729	2,805	6,458	2,838	1,507	834	74	15
XV Embarazo, parto y puerperio.	17,447	243.42	-	17,447						133		17,292		22				
XVI Ciertas afecciones originadas en el período perinatal.	1,856	25.89	1,059	797	1,059	797												
XVII Malformaciones congénitas, deformidades y anomalías cromosómicas.	318	4.44	182	136	121	75	21	17	27	24	9	7	2	11	2	2		
XVIII Síntomas, signos y hallazgos anormales clínicos y de laboratorio, no clasificados en otra parte.	360	5.02	193	167	20	16	23	12	29	25	50	69	42	28	28	15	1	2
XIX Traumatismos, envenenamientos y algunas otras consecuencias de causas externas.	4,673	65.20	3,431	1,242	21	16	164	84	359	162	1,954	518	699	200	198	205	36	57
XXI Factores que influyen en el estado de salud y contacto con los servicios de salud.	431	6.01	133	298	22	14	4	2	16	22	55	244	28	9	8	5		2
XXII Códigos para propósitos especiales	1,964	27.40	1,127	837	3	8	3	2	10	5	219	207	507	335	342	240	43	40

a/ Tasa por 1,000 habitantes de responsabilidad

b/ Tasa por 1,000 egresos hospitalarios

Nota: No se incluye 1 egreso de sexo no especificado.

Fuente: Subsistema Automatizado de Egresos Hospitalarios (SAEH) y Sistema Nacional de Información Básica en Materia de Salud (SINBA) - SEUL (Egresos), 2020.

Cuadro 6.4

Principales causas de morbilidad hospitalaria de los Servicios de Salud de Sonora, según sexo y grupo de edad 2020

CAUSAS	AGRUPACION	Total	Tasa b/	GRUPO DE EDAD															
				Total		<1 año Infantil		1 a 4 años Prescolar		5 a 14 años Escolar		15 a 44 años		45 a 64 años		65 a 84 años		85 y Más	
				Hombres	Mujeres	Hombres	Mujeres	Hombres	Mujeres	Hombres	Mujeres	Hombres	Mujeres	Hombres	Mujeres	Hombres	Mujeres	Hombres	Mujeres
TODAS LAS CAUSAS a/		71,675	59.28	28,265	43,410	1,503	1,142	542	349	992	941	7,967	25,886	11,460	10,367	5,387	4,220	414	505
1 Insuficiencia renal	139	15,273	213.09	9,667	5,606	-	-	3	-	6	1	2,468	2,259	6,121	2,598	1,030	743	39	5
2 Tumores malignos	049	13,939	194.48	4,071	9,868	10	1	93	30	71	96	482	2,477	1,272	5,199	2,042	1,856	101	209
3 Causas obstétricas directas, excepto aborto y parto único espontáneo (solo morbilidad)	160	8,086	112.81	-	8,086	-	-	-	-	-	57	-	8,019	-	10	-	-	-	-
4 Parto único espontáneo	161	7,338	102.38	-	7,338	-	-	-	-	-	56	-	7,278	-	4	-	-	-	-
5 Traumatismos, envenenamientos y algunas otras consecuencias de causas externas	166	4,673	65.20	3,431	1,242	21	16	164	84	359	162	1,954	518	699	200	198	205	36	57
6 COVID-19	189	1,963	27.39	1,127	836	3	8	3	2	10	5	219	207	507	335	342	239	43	40
7 Ciertas afecciones originadas en el período perinatal	163	1,856	25.89	1,059	797	1,059	797	-	-	-	-	-	-	-	-	-	-	-	-
8 Aborto (solo morbilidad)	159	1,711	23.87	-	1,711	-	-	-	-	-	20	-	1,683	-	8	-	-	-	-
9 Diabetes mellitus	061	1,015	14.16	552	463	-	-	-	3	13	25	119	126	288	178	124	122	8	9
10 Enfermedades del corazón	097	1,008	14.06	630	378	4	1	1	1	3	82	49	326	141	191	158	25	25	
11 Colelitiasis y colecistitis	126	981	13.69	224	757	-	-	-	-	5	5	106	495	75	204	35	53	3	-
12 Influenza y Neumonía	105	886	12.36	517	369	28	22	31	29	14	15	117	75	154	96	140	99	33	33
13 Enfermedades del Apéndice	119	864	12.05	485	379	2	-	18	10	188	128	243	197	33	38	1	6	-	-
14 Trastornos mentales y del comportamiento debidos al uso de otras sustancias psicoactivas	070	506	7.06	410	96	-	-	-	-	2	1	357	83	49	11	1	1	1	-
15 Enfermedades cerebrovasculares	098	496	6.92	280	216	-	-	-	-	1	2	33	15	141	78	92	101	13	20
16 Hiperplasia de la próstata	144	394	5.50	390	4	-	-	-	-	-	-	34	2	122	1	219	1	15	-
17 Hernia de la cavidad abdominal	120	373	5.20	247	126	2	1	4	1	6	4	95	46	100	56	37	18	3	-
18 Enfermedades del hígado	125	346	4.83	247	99	1	1	4	4	1	1	58	27	145	45	36	20	2	1
19 Infecciones de la piel y del tejido subcutáneo	128	332	4.63	213	119	1	9	7	7	22	11	104	62	66	18	11	8	2	4
20 Malformaciones congénitas, deformidades y anomalías cromosómicas	165	318	4.44	182	136	121	75	21	17	27	24	9	7	2	11	2	2	-	-
Síntomas signos y hallazgos anormales clínicos y de laboratorio no clasificados en otra parte	998	360	5.02	193	167	20	16	23	12	29	25	50	69	42	28	28	15	1	2
Las demás	999	8,957		4,340	4,617	231	195	170	149	237	300	1,437	2,192	1,318	1,108	858	573	89	100

a/ Tasa por 1,000 habitantes de responsabilidad

b/ Tasa por 1,000 egresos hospitalarios

Nota: No se incluye 1 egreso de sexo no especificado.

Fuente: Subsistema Automatizado de Egresos Hospitalarios (SAEH) y Sistema Nacional de Información Básica en Materia de Salud (SINBA) - SEUL (Egresos), 2020.

Cuadro 6.5
Mortalidad hospitalaria de los Servicios de Salud de Sonora por capítulo, según sexo y grupo de edad
2020

CAPITULO / DESCRIPCION DE CAPITULO	Total	Tasa b/	Total Hombres	Total Mujeres	GRUPO DE EDAD													
					<1 año Infantil		1 a 4 años Prescolar		5 a 14 años		15 a 44 años		45 a 64 años		65 a 84 años		85 y Más	
					Hombres	Mujeres	Hombres	Mujeres	Hombres	Mujeres	Hombres	Mujeres	Hombres	Mujeres	Hombres	Mujeres	Hombres	Mujeres
TODAS LAS CAUSAS a/	4,236	3.50	2,668	1,568	77	58	11	10	12	10	554	234	996	526	867	577	141	150
I Enfermedades infecciosas y parasitarias.	266	3.71	199	67	3	6	1	2	3	4	91	21	77	20	17	11	5	3
II Tumores [neoplasias]	197	2.75	119	78	-	-	3	2	2	-	19	21	51	37	39	16	5	2
III Enfermedades de la sangre y de los órganos hematopoyéticos, y ciertos trastornos que afectan el mecanismo de la inmunidad.	17	0.24	11	6	-	1	-	-	-	-	4	1	3	-	4	4	-	-
IV Enfermedades endocrinas, nutricionales y metabólicas.	281	3.92	144	137	1	2	2	-	-	-	15	19	54	48	64	56	7	12
V Trastornos mentales y del comportamiento.	12	0.17	8	4	-	-	-	-	-	-	2	-	4	2	2	1	-	1
VI Enfermedades del sistema nervioso .	56	0.78	42	14	2	-	-	3	1	-	16	3	13	2	9	3	1	3
VII Enfermedades del ojo y sus anexos.	-	-	-	-	-	-	-	-	-	-	-	-	-	-	-	-	-	-
VIII Enfermedades del oído y de la apófisis mastoides.	-	-	-	-	-	-	-	-	-	-	-	-	-	-	-	-	-	-
IX Enfermedades del sistema circulatorio.	552	7.70	343	209	2	-	-	-	1	-	43	15	118	72	153	94	24	27
X Enfermedades del sistema respiratorio.	522	7.28	321	201	4	2	-	-	-	1	40	27	127	56	117	87	31	28
XI Enfermedades del sistema digestivo.	293	4.09	192	101	1	2	-	-	-	2	30	17	96	27	60	36	4	17
XII Enfermedades de la piel y del tejido celular subcutáneo.	38	0.53	23	15	-	-	-	-	-	-	6	3	7	5	10	7	-	-
XIII Enfermedades del sistema osteomuscular y del tejido conjuntivo.	10	0.14	5	5	-	-	-	-	-	-	4	2	1	3	-	-	-	-
XIV Enfermedades del sistema genitourinario.	114	1.59	68	46	-	-	1	-	-	-	6	8	19	16	35	15	7	7
XV Embarazo, parto y puerperio.	2	0.03	-	2	-	-	-	-	-	-	-	2	-	-	-	-	-	-
XVI Ciertas afecciones originadas en el período perinatal.	78	1.09	43	35	43	34	-	-	-	-	-	-	-	-	-	-	-	-
XVII Malformaciones congénitas, deformidades y anomalías cromosómicas.	31	0.43	22	9	19	8	1	-	-	-	1	-	1	-	-	-	-	-
XVIII Síntomas, signos y hallazgos anormales clínicos y de laboratorio, no clasificados en otra parte.	18	0.25	9	9	-	1	-	-	-	-	1	4	5	1	3	3	-	-
XX Causas externas de morbilidad y de mortalidad	358	4.99	293	65	2	1	3	3	5	3	187	23	68	16	20	13	7	6
XXI Factores que influyen en el estado de salud y contacto con los servicios de salud.	-	-	-	-	-	-	-	-	-	-	-	-	-	-	-	-	-	-
XXII Códigos para situaciones especiales	1,391	19.41	826	565	-	1	-	-	-	-	89	68	352	221	334	231	50	44

a/ Tasa por 1,000 habitantes de responsabilidad

b/ Tasa por 1,000 egresos hospitalarios

Nota: En el desagregado por edad, no se incluyen 13 registros con edad no especificada.

Fuente: Subsistema Epidemiológico y Estadístico de Defunciones (SEED), 2020.

Cuadro 6.6

Principales causas de mortalidad hospitalaria de los Servicios de Salud de Sonora, según sexo y grupo de edad 2020

CAUSAS	AGRUPACION	Total	Tasa b/	GRUPO DE EDAD															
				Total	Total	<1 año Infantil		1 a 4 años Prescolar		5 a 14 años Escolar		15 a 44 años		45 a 64 años		65 a 84 años		85 y Más	
				Hombres	Mujeres	Hombres	Mujeres	Hombres	Mujeres	Hombres	Mujeres	Hombres	Mujeres	Hombres	Mujeres	Hombres	Mujeres	Hombres	Mujeres
TODAS LAS CAUSAS a/		4,236	3.50	2,668	1,568	11	10	77	58	12	10	554	234	996	526	867	577	141	150
1 Covid-19, Virus Identificado	189	1,153	16.09	685	468	-	-	-	-	-	-	70	57	285	192	286	183	43	36
2 Neumonía, No Especificada	105	304	4.24	187	117	-	-	1	1	-	1	27	16	73	37	65	49	19	13
3 Covid-19, Virus No Identificado	189	237	3.31	140	97	-	-	-	1	-	-	19	11	67	29	47	48	7	8
4 Infarto Agudo Del Miocardio, Sin Otra Especificación	097C	212	2.96	130	82	-	-	-	-	-	-	15	3	41	34	61	37	12	8
5 Otras Cirrosis del Hígado y las No Especificadas	125	84	1.17	66	18	-	-	-	-	-	-	10	5	36	9	19	4	-	-
6 Agresión con Disparo de otras Armas de Fuego, y las no Especificadas, Calles y Carreteras	169	57	0.80	54	3	-	-	1	-	1	-	43	3	9	-	-	-	-	-
7 Hemorragia Intraencefálica, No Especificada	098	48	0.67	27	21	-	-	-	-	-	-	2	2	12	7	9	11	4	1
8 Tuberculosis de Pulmón, Sin Mención De Confirmación Bacteriológica o Histológica	002	46	0.64	39	7	-	-	-	-	-	-	16	4	18	2	3	1	1	-
9 Sepsis, No Especificada	015	44	0.61	26	18	-	-	-	1	1	1	6	2	10	7	5	4	3	3
10 Otras Enfermedades Cerebrovasculares Especificadas	098	41	0.57	30	11	-	-	-	-	-	-	4	2	7	3	18	4	1	2
11 Exposición a Factores No Especificados que Causan Otras Lesiones y las No Especificadas	167	38	0.53	31	7	-	-	-	-	-	1	20	-	6	3	3	3	2	-
12 Enfermedad Pulmonar Obstructiva Crónica con Infección Aguda de las Vías Respiratorias Inferiores	113	36	0.50	27	9	-	-	-	-	-	-	-	-	9	-	13	7	5	2
13 Diabetes Mellitus Tipo 2, con Otras Complicaciones Especificadas	061	35	0.49	21	14	-	-	-	-	-	-	2	-	7	3	11	9	1	2
14 Persona Lesionada en Accidente de Tránsito, de Vehículo de Motor No Especificado	167B	33	0.46	25	8	-	-	-	-	-	-	14	4	9	-	2	3	-	1
15 Enfermedad Renal Crónica, No Especificada	139	33	0.46	22	11	-	-	-	-	-	-	5	1	7	5	10	4	-	1
16 Enfermedad Pulmonar Obstructiva Crónica, No Especificada	113	32	0.45	16	16	-	-	-	-	-	-	-	-	5	4	8	10	3	2
17 Diabetes Mellitus Tipo 2, con Complicaciones Renales	061	31	0.43	15	16	-	-	-	-	-	-	1	1	7	8	7	7	-	-
18 Hipertensión Esencial (Primaria)	097B	30	0.42	18	12	-	-	1	-	-	-	-	-	7	4	9	6	1	2
19 Tuberculosis del Pulmón, Confirmada por Hallazgo Microscópico del Bacilo Tuberculoso en Espudo, Con O Sin Cultivo	002	27	0.38	21	6	-	-	-	-	-	-	9	3	10	1	2	2	-	-
20 Exposición a Factores No Especificados, Que Causan Fractura	167	26	0.36	15	11	-	-	-	-	-	-	3	1	4	2	5	4	3	4
Las demás	999	1,689	23.56	1,073	616	11	10	74	55	10	7	288	119	367	176	284	181	36	65

a/ Tasa por 1,000 habitantes de responsabilidad

b/ Tasa por 1,000 egresos hospitalarios

Nota: En el desagregado por edad, no se incluyen 13 registros con edad no especificada.

Fuente: Subsistema Epidemiológico y Estadístico de Defunciones (SEED), 2020.

Cuadro 6.7
Defunciones por mes y grupo de edad
2020

MESES	TOTAL	TASA a/	GRUPOS DE EDAD																				NE		
			< 1	1 - 4	5 - 9	10 - 14	15 - 19	20 - 24	25 - 29	30 - 34	35 - 39	40 - 44	45 - 49	50 - 54	55 - 59	60 - 64	65-69	70-74	75-79	80-84	85 -89	90-94		95-99	100 y más
ESTADO DE SONORA	28,487	9.26	339	79	41	61	269	477	645	749	796	1,067	1,387	1,769	2,203	2,823	2,950	2,979	2,987	2,910	2,100	1,135	365	67	289
Enero	1,958	0.64	24	12	3	4	30	29	38	75	66	67	95	115	110	189	173	185	202	218	169	101	35	7	11
Febrero	1,773	0.58	40	11	4	4	21	28	37	61	46	57	86	87	123	153	181	168	154	209	149	96	39	5	14
Marzo	1,610	0.52	25	6	3	6	22	33	38	41	58	55	62	94	90	144	150	155	167	167	150	81	19	7	37
Abril	1,573	0.51	25	4	6	3	17	39	48	42	46	61	82	96	97	125	169	155	158	155	120	64	28	8	25
Mayo	2,008	0.65	26	5	4	5	23	36	54	54	54	97	92	112	155	217	191	226	214	184	136	76	23	2	22
Junio	4,095	1.33	34	8	5	2	22	53	76	76	124	161	200	306	377	436	456	446	435	403	262	145	44	9	15
Julio	3,963	1.29	24	6	4	10	22	40	69	97	94	139	212	275	352	423	450	450	421	397	278	122	46	5	27
Agosto	2,324	0.76	26	5	3	7	31	47	68	77	65	77	116	149	169	262	231	254	228	199	164	93	28	5	20
Septiembre	1,796	0.58	36	7	2	5	20	53	55	64	52	74	97	112	137	156	168	162	181	176	120	59	23	3	34
Octubre	1,886	0.61	26	4	3	6	20	39	50	48	66	78	94	121	147	167	174	191	185	190	140	84	18	2	33
Noviembre	2,300	0.75	27	6	1	6	24	37	61	56	61	84	108	140	183	205	243	218	252	267	177	79	33	6	26
Diciembre	3,201	1.04	26	5	3	3	17	43	51	58	64	117	143	162	263	346	364	369	390	345	235	135	29	8	25

a/ Tasa por 1,000 habitantes

Nota: No se incluyen 6 registros con mes no especificado.

Cuadro 6.8

**Defunciones por grupo de edad según Jurisdicción Sanitaria, Coordinación Médica Local y Municipio
2020**

MUNICIPIO	TOTAL b/	TASA a/	GRUPOS DE EDAD																				NE		
			< 1	1 - 4	5 - 9	10 - 14	15 - 19	20 - 24	25 - 29	30 - 34	35 - 39	40 - 44	45 - 49	50 - 54	55 - 59	60 - 64	65-69	70-74	75-79	80-84	85-89	90-94		95-99	100 y más
26 Estado de Sonora	28,493	9.27	339	79	41	61	269	477	645	749	796	1,067	1,387	1,771	2,203	2,823	2,950	2,980	2,987	2,910	2,100	1,135	365	67	292
Jurisdicción Sanitaria No. I	9,646	9.53	160	27	14	26	76	136	181	257	267	363	492	626	721	974	1,033	979	995	979	666	378	120	28	148
CML 01 Hermosillo	9,194	9.77	159	26	14	25	68	129	172	254	262	353	484	612	696	944	989	925	936	901	625	336	110	27	147
020 - CARBÓ	21	3.35	-	-	-	-	-	-	-	-	-	-	-	1	1	3	-	1	4	8	1	2	-	-	-
021 - LA COLORADA	4	2.39	-	-	-	-	-	-	-	-	-	-	-	-	1	-	-	-	-	-	-	2	1	-	-
030 - HERMOSILLO	9,111	9.97	158	26	14	25	67	129	170	251	259	353	480	608	691	939	984	920	921	887	620	330	106	26	147
037 - MAZATÁN	8	5.70	-	-	-	-	-	-	-	-	-	-	-	-	1	-	3	1	1	1	-	-	1	-	-
044 - ONAVAS	1	2.38	-	-	-	-	-	-	-	-	-	-	-	-	-	-	-	-	-	-	-	-	-	1	-
054 - SAN JAVIER	-	-	-	-	-	-	-	-	-	-	-	-	-	-	-	-	-	-	-	-	-	-	-	-	-
056 - SAN MIGUEL DE HORCASITAS	29	2.65	1	-	-	-	1	-	1	2	3	-	4	2	-	1	2	2	5	2	1	1	-	1	-
057 - SAN PEDRO DE LA CUEVA	8	4.41	-	-	-	-	-	-	1	1	-	-	-	-	1	1	-	-	2	1	1	-	-	-	-
061 - SOYOPA	4	2.91	-	-	-	-	-	-	-	-	-	-	-	-	-	-	-	-	1	1	2	-	-	-	-
062 - SUAQUI GRANDE	7	5.98	-	-	-	-	-	-	-	-	-	-	-	-	1	1	-	1	1	1	-	1	1	-	-
068 - VILLA PESQUEIRA	1	0.81	-	-	-	-	-	-	-	-	-	-	-	-	-	-	-	-	1	-	-	-	-	-	-
CML 02 Ures	143	5.62	-	-	-	1	5	1	2	1	1	3	2	6	5	8	10	9	18	33	15	16	7	-	-
001 - ACONCHI	33	11.27	-	-	-	-	4	1	2	1	-	2	1	3	1	3	1	1	3	4	3	2	1	-	-
013 - BANÁMACHI	6	3.27	-	-	-	1	-	-	-	-	-	-	-	1	-	-	-	-	-	2	1	1	-	-	-
014 - BAVIÁCORA	22	5.77	-	-	-	-	-	-	-	1	-	-	1	-	2	1	2	1	3	6	1	2	2	-	-
034 - HUÉPAC	6	4.72	-	-	-	-	-	-	-	-	-	-	-	-	-	-	1	-	-	3	-	1	1	-	-
045 - OPODEPE	3	0.94	-	-	-	-	1	-	-	-	-	-	-	-	-	-	-	-	-	2	-	-	-	-	-
050 - RAYÓN	16	9.52	-	-	-	-	-	-	-	-	-	-	-	-	-	-	4	-	3	3	2	4	-	-	-
053 - SAN FELIPE DE JESÚS	-	-	-	-	-	-	-	-	-	-	-	-	-	-	-	-	-	-	-	-	-	-	-	-	-
066 - URES	57	5.56	-	-	-	-	-	-	-	-	1	-	2	2	4	2	7	9	13	8	6	3	-	-	-
CML 03 Sahuaripa	30	3.48	-	-	-	-	-	-	-	1	1	-	-	-	-	3	1	1	5	9	4	3	1	-	1
005 - ARIVECHI	2	1.53	-	-	-	-	-	-	-	-	-	-	-	-	-	-	-	-	-	2	-	-	-	-	-
009 - BACANORA	3	3.69	-	-	-	-	-	-	-	-	-	-	-	-	-	-	-	-	1	2	-	-	-	-	-
052 - SAHUARIPA	25	3.84	-	-	-	-	-	-	-	1	1	-	-	-	-	3	1	1	4	5	4	3	1	-	1
CML 04 Moctezuma	279	7.46	1	1	-	-	3	6	7	2	3	6	6	8	20	19	33	44	36	36	22	23	2	1	-
008 - BACADÉHUACHI	9	7.00	-	-	-	-	-	1	-	-	-	-	-	-	-	-	1	2	3	1	-	-	-	1	-
023 - CUMPAS	41	5.72	-	-	-	-	-	-	-	-	1	-	1	2	-	3	10	7	7	4	6	-	-	-	-
024 - DIVISADEROS	2	2.06	-	-	-	-	-	-	-	-	-	-	-	-	-	-	-	-	-	1	1	-	-	-	-
028 - GRANADOS	10	7.46	-	-	-	-	-	-	-	-	-	-	-	-	1	-	1	1	1	1	3	2	-	-	-
032 - HUÁSABAS	9	8.48	-	-	-	-	-	-	-	-	-	-	-	1	-	-	2	2	2	2	-	2	-	-	-
038 - MOCTEZUMA	71	13.41	-	-	-	-	3	4	7	2	2	3	2	3	5	6	8	6	5	5	7	1	-	-	-
040 - NÁCORI CHICO	4	1.68	-	-	-	-	-	-	-	-	-	-	-	-	-	-	1	-	2	-	-	-	1	-	-
041 - NACUZARI DE GARCÍA	113	7.84	1	1	-	-	-	1	-	-	1	3	3	3	11	13	17	17	13	15	8	6	-	-	-
063 - TEPACHE	10	6.44	-	-	-	-	-	-	-	-	-	-	-	2	-	1	2	1	1	2	1	-	-	-	-
067 - VILLA HIDALGO	10	5.12	-	-	-	-	-	-	-	-	-	-	1	-	2	-	2	3	1	2	-	-	-	-	-
Jurisdicción Sanitaria No. II	1,177	9.60	5	6	1	3	18	45	57	57	42	49	58	68	91	97	107	109	112	107	55	44	19	4	23
CML 07 Caborca	1,177	9.60	5	6	1	3	18	45	57	57	42	49	58	68	91	97	107	109	112	107	55	44	19	4	23
004 - ALTAR	31	3.03	1	-	-	-	-	-	1	-	-	2	2	3	3	2	5	3	1	3	2	2	1	-	-
007 - ATIL	2	3.37	-	-	-	-	-	-	-	-	-	-	1	-	-	-	-	-	1	-	-	-	-	-	-
017 - CABORCA	1,107	11.53	4	6	1	3	18	44	56	56	42	46	53	63	87	95	99	100	104	100	50	40	15	2	23
046 - OQUITOA	8	16.13	-	-	-	-	-	-	-	1	-	-	-	1	1	-	-	2	1	-	2	-	-	-	-
047 - PITIQUITO	17	1.62	-	-	-	-	-	1	-	-	-	1	1	1	-	-	1	1	3	3	1	1	2	1	-
060 - SÁRIC	7	2.35	0	0	0	0	0	0	0	0	0	0	0	0	0	0	2	1	2	0	0	1	0	1	0
065 - TUBUTAMA	5	2.74	-	-	-	-	-	-	-	-	-	1	-	-	-	-	2	3	1	2	-	-	1	-	-
Jurisdicción Sanitaria No. III	4,091	8.31	50	10	6	13	29	51	84	91	112	174	229	311	351	428	426	444	383	376	277	141	51	8	46
CML 08 Santa Ana	130	5.05	-	-	-	-	-	1	-	2	2	-	6	10	6	16	7	8	15	23	13	11	9	1	-
016 - BENJAMÍN HILL	29	5.15	-	-	-	-	-	1	-	-	-	-	1	2	1	2	3	-	2	4	4	4	4	1	-
058 - SANTA ANA	99	5.43	-	-	-	-	-	-	-	2	2	-	5	8	5	14	4	8	12	19	9	7	4	-	-
064 - TRINCHERAS	2	1.08	-	-	-	-	-	-	-	-	-	-	-	-	-	-	-	-	1	-	-	-	1	-	-
CML 09 Magdalena	419	8.25	2	-	-	1	8	10	15	7	8	14	18	17	36	33	36	47	42	56	41	16	6	2	4
022 - CUCURPE	5	4.50	-	-	-	-	-	-	-	-	-	-	-	1	-	1	-	1	2	-	-	-	-	-	-
035 - IMURIS	70	4.80	-	-	-	-	-	-	-	1	1	4	6	7	5	9	9	13	7	6	1	-	-	-	-
036 - MAGDALENA	344	9.80	2	-	-	1	8																		

Cuadro 6.8

**Defunciones por grupo de edad según Jurisdicción Sanitaria, Coordinación Médica Local y Municipio
2020**

MUNICIPIO	TOTAL b/	TASA a/	GRUPOS DE EDAD																				NE			
			< 1	1 - 4	5 - 9	10 - 14	15 - 19	20 - 24	25 - 29	30 - 34	35 - 39	40 - 44	45 - 49	50 - 54	55 - 59	60 - 64	65-69	70-74	75-79	80-84	85 -89	90-94		95-99	100 y más	
010 - BACERAC	2	1.20	-	-	-	-	-	-	-	-	-	-	-	-	-	-	-	-	-	-	1	1	-	-	-	-
015 - BAVISPE	5	3.06	-	-	-	-	-	-	-	-	-	-	-	-	1	2	-	-	-	-	-	2	-	-	-	-
027 - FRONTERAS	22	2.18	-	-	-	-	-	-	-	-	1	1	-	2	1	3	3	1	3	3	3	-	-	-	-	-
031 - HUACHINERA	7	4.62	-	-	-	-	-	-	-	-	-	-	1	1	-	-	-	1	1	1	-	2	-	-	-	-
039 - NACO	18	2.51	-	-	-	-	-	-	-	1	-	-	1	1	2	1	1	3	2	1	2	3	-	-	-	-
Jurisdicción Sanitaria No. IV	8,057	10.61	105	29	16	9	106	179	238	244	250	288	366	426	638	779	781	829	857	830	604	322	101	8	52	
CML 13 Guaymas	2,142	9.18	6	6	2	3	27	64	68	78	78	75	82	120	186	197	208	205	232	216	166	85	20	-	18	
025 - EMPALME	157	2.58	1	1	-	-	1	1	1	1	3	1	5	8	12	16	16	12	19	25	25	6	2	-	1	
029 - GUAYMAS	1,985	11.52	5	5	2	3	26	63	67	77	75	74	77	112	174	181	192	193	213	191	141	79	18	-	17	
CML 15 Obregón	5,915	11.25	99	23	14	6	79	115	170	166	172	213	284	306	452	582	573	624	625	614	438	237	81	8	34	
012 - BÁCUM	106	4.10	-	-	-	-	-	-	-	1	-	2	3	6	4	9	6	18	14	17	19	4	2	-	1	
018 - CAJEME	5,694	12.16	99	22	13	6	79	115	168	164	167	210	279	295	439	567	557	595	596	576	409	220	78	7	33	
049 - QUIRIEGO	16	4.32	-	-	-	-	-	-	-	-	-	-	1	2	1	-	2	4	2	2	-	2	1	-	-	
051 - ROSARIO	19	3.41	-	1	-	-	-	-	-	-	1	-	-	-	2	-	3	2	2	5	-	2	-	1	-	
069 - YÉCORA	22	3.41	-	-	-	-	-	-	1	-	1	-	-	2	1	1	4	-	1	5	4	2	-	-	-	
072 - SAN IGNACIO RÍO MUERTO	58	3.67	-	-	1	-	-	-	1	1	3	1	1	2	4	4	3	7	8	9	6	7	-	-	-	
Jurisdicción Sanitaria No. V	2,882	7.38	6	3	1	6	20	39	28	24	50	64	88	140	181	263	295	357	368	373	329	171	57	11	8	
CML 16 Navojoa	2,073	7.59	5	3	1	6	16	31	21	18	40	52	69	105	133	185	208	235	267	271	229	122	41	7	8	
026 - ETCHOJOA	261	3.80	-	-	-	1	1	1	1	1	3	2	3	12	14	23	21	32	34	39	40	24	6	3	-	
042 - NAVOJOA	1,701	9.46	5	1	1	5	14	29	20	15	34	48	62	88	116	147	175	192	223	214	179	91	32	3	7	
071 - BENITO JUÁREZ	111	4.49	-	2	-	-	1	1	-	2	3	2	4	5	3	15	12	11	10	18	10	7	3	1	1	
CML 17 Huatabampo	672	7.59	1	-	-	-	2	7	4	6	8	10	15	31	39	72	80	99	84	78	84	35	16	1	-	
033 - HUATABAMPO	672	7.59	1	-	-	-	2	7	4	6	8	10	15	31	39	72	80	99	84	78	84	35	16	1	-	
CML 18 Alamos	137	4.81	-	-	-	-	2	1	3	-	2	2	4	4	9	6	7	23	17	24	16	14	-	3	-	
003 - ALAMOS	137	4.81	-	-	-	-	2	1	3	-	2	2	4	4	9	6	7	23	17	24	16	14	-	3	-	
Jurisdicción Sanitaria No. VI	2,640	8.87	13	4	3	4	20	27	57	76	75	129	154	200	221	282	308	262	272	245	169	79	17	8	15	
CML 05 San Luis Río Colorado	2,154	10.38	9	3	3	3	15	20	39	60	58	100	117	162	186	240	254	218	230	197	140	67	17	7	9	
055 - SAN LUIS RÍO COLORADO	2,154	10.38	9	3	3	3	15	20	39	60	58	100	117	162	186	240	254	218	230	197	140	67	17	7	9	
CML 06 Puerto Peñasco	486	5.38	4	1	-	1	5	7	18	16	17	29	37	38	35	42	54	44	42	48	29	12	-	1	6	
048 - PUERTO PEÑASCO	399	5.60	2	1	-	1	3	4	12	8	14	21	36	31	31	37	48	39	30	40	26	10	-	1	4	
070 - GENERAL PLUTARCO ELÍAS CALLES	87	4.55	2	-	-	-	2	3	6	8	3	8	1	7	4	5	6	5	12	8	3	2	-	-	2	

NE: No especificado

a/ Tasa por 1,000 habitantes

b/ Incluye 65 defunciones de sexo no especificado

Fuente: Instituto Nacional de Estadística y Geografía (INEGI), Base de Datos de Defunciones, 2020.

Cuadro 6.8.1
Defunciones por grupo de edad del sexo masculino, según Jurisdicción Sanitaria, Coordinación Médica Local y Municipio
2020

MUNICIPIO	TOTAL	TASA a/	GRUPOS DE EDAD																				NE		
			< 1	1 - 4	5 - 9	10 - 14	15 - 19	20 - 24	25 - 29	30 - 34	35 - 39	40 - 44	45 - 49	50 - 54	55 - 59	60 - 64	65-69	70-74	75-79	80-84	85 -89	90-94		95-99	100 y más
26 Estado de Sonora	17,332	11.34	192	44	20	36	198	395	535	600	590	726	925	1,150	1,408	1,740	1,829	1,776	1,695	1,526	1,047	504	149	20	227
Jurisdicción Sanitaria No. I	5,780	11.47	90	17	5	13	49	107	138	193	192	245	323	410	458	590	639	576	587	511	313	151	51	2	120
CML 01 Hermosillo	5,513	11.80	89	16	5	13	42	101	129	190	188	238	321	401	445	571	608	545	549	466	294	135	46	2	119
020 - CARBÓ	15	4.48	-	-	-	-	-	-	-	-	-	-	-	1	1	2	-	1	3	6	-	1	-	-	-
021 - LA COLORADA	3	3.31	-	-	-	-	-	-	-	-	-	-	-	-	1	-	-	-	-	-	-	-	1	-	-
030 - HERMOSILLO	5,456	12.05	88	16	5	13	42	101	127	188	186	238	319	398	440	568	604	540	536	458	291	133	44	2	119
037 - MAZATÁN	6	8.23	-	-	-	-	-	-	-	-	-	-	-	-	1	-	2	1	1	1	-	-	-	-	-
044 - ONAVAS	-	-	-	-	-	-	-	-	-	-	-	-	-	-	-	-	-	-	-	-	-	-	-	-	-
054 - SAN JAVIER	-	-	-	-	-	-	-	-	-	-	-	-	-	-	-	-	-	-	-	-	-	-	-	-	-
056 - SAN MIGUEL DE HORCASITAS	19	3.12	1	-	-	-	-	-	1	1	2	-	2	2	-	-	2	2	5	-	1	-	-	-	-
057 - SAN PEDRO DE LA CUEVA	6	6.28	-	-	-	-	-	-	1	1	-	-	-	1	1	-	-	-	1	-	1	-	-	-	-
061 - SOYOPA	3	3.97	-	-	-	-	-	-	-	-	-	-	-	-	-	-	-	-	1	1	1	-	-	-	-
062 - SUAQUI GRANDE	4	6.47	-	-	-	-	-	-	-	-	-	-	-	-	1	-	-	1	1	-	-	-	1	-	-
068 - VILLA PESQUEIRA	1	1.51	-	-	-	-	-	-	-	-	-	-	-	-	-	-	-	-	1	-	-	-	-	-	-
CML 02 Ures	87	6.70	-	-	-	-	5	1	2	1	-	2	-	3	3	5	9	5	11	20	6	11	3	-	-
001 - ACONCHI	22	14.33	-	-	-	-	4	1	2	1	-	1	-	2	1	1	1	1	1	1	3	1	1	-	-
013 - BANÁMICHÍ	1	1.08	-	-	-	-	-	-	-	-	-	-	-	-	-	-	-	-	-	1	-	-	-	-	-
014 - BAVIÁCORÁ	14	7.22	-	-	-	-	-	-	-	-	-	-	-	-	1	1	2	1	2	4	-	2	1	-	-
034 - HUÉPAC	4	6.38	-	-	-	-	-	-	-	-	-	-	-	-	-	-	1	-	-	2	-	1	-	-	-
045 - OPODEPE	3	1.79	-	-	-	-	1	-	-	-	-	-	-	-	-	-	-	-	-	2	-	-	-	-	-
050 - RAYÓN	9	10.29	-	-	-	-	-	-	-	-	-	-	-	-	-	-	3	-	2	2	-	2	-	-	-
053 - SAN FELIPE DE JESÚS	-	-	-	-	-	-	-	-	-	-	-	-	-	-	-	-	-	-	-	-	-	-	-	-	-
066 - URES	34	6.59	-	-	-	-	-	-	-	-	-	1	-	1	1	3	2	3	6	8	3	5	1	-	-
CML 03 Sahuaripa	20	4.48	-	-	-	-	-	-	-	1	1	-	-	-	-	3	1	-	4	5	2	1	1	-	1
005 - ARIVECHI	2	2.97	-	-	-	-	-	-	-	-	-	-	-	-	-	-	-	-	-	2	-	-	-	-	-
009 - BACANORA	1	2.29	-	-	-	-	-	-	-	-	-	-	-	-	-	-	-	-	1	-	-	-	-	-	-
052 - SAHUARIPA	17	5.07	-	-	-	-	-	-	-	-	1	1	-	-	-	3	1	-	3	3	2	1	1	-	1
CML 04 Moctezuma	160	8.41	1	1	-	-	2	5	7	2	3	4	2	6	10	11	21	26	23	20	11	4	1	-	-
008 - BACADÉHUACHI	4	5.90	-	-	-	-	-	1	-	-	-	-	-	-	-	-	-	-	1	1	1	-	-	-	-
023 - CUMPAS	20	5.57	-	-	-	-	-	-	-	-	-	1	-	1	1	-	2	6	5	3	1	-	-	-	-
024 - DIVISADEROS	-	-	-	-	-	-	-	-	-	-	-	-	-	-	-	-	-	-	-	-	-	-	-	-	-
028 - GRANADOS	5	7.26	-	-	-	-	-	-	-	-	-	-	-	-	1	-	1	1	1	-	1	-	-	-	-
032 - HUÁSABAS	5	8.93	-	-	-	-	-	-	-	-	-	-	-	-	-	-	-	2	-	2	-	1	-	-	-
038 - MOCTEZUMA	44	16.76	-	-	-	-	2	3	7	2	2	2	-	2	1	4	2	6	3	3	1	3	1	-	-
040 - NÁCORI CHICO	3	2.45	-	-	-	-	-	-	-	-	-	-	-	-	-	-	1	-	2	-	-	-	-	-	-
041 - NACÓZARI DE GARCÍA	64	8.70	1	1	-	-	-	1	-	-	1	1	2	1	5	6	11	6	11	10	7	-	-	-	-
063 - TEPACHE	7	8.53	-	-	-	-	-	-	-	-	-	-	2	-	1	2	1	-	-	-	1	-	-	-	-
067 - VILLA HIDALGO	8	8.19	-	-	-	-	-	-	-	-	-	-	-	2	-	2	3	-	1	-	-	-	-	-	-
Jurisdicción Sanitaria No. II	800	12.93	3	4	-	3	14	44	53	53	37	38	41	50	59	68	68	72	61	61	30	20	9	2	10
CML 07 Caborca	800	12.93	3	4	-	3	14	44	53	53	37	38	41	50	59	68	68	72	61	61	30	20	9	2	10
004 - ALTAR	18	3.49	1	-	-	-	-	-	1	-	-	1	1	1	2	1	4	2	-	2	1	-	1	-	-
007 - ATIL	1	3.31	-	-	-	-	-	-	-	-	-	-	1	-	-	-	-	-	-	-	-	-	-	-	-
017 - CABORCA	758	15.67	2	4	-	3	14	43	52	53	37	37	38	48	56	67	62	65	56	57	26	20	6	2	10
046 - OQUITO	6	24.69	-	-	-	-	-	-	-	-	-	-	-	-	1	-	-	2	1	-	2	-	-	-	-
047 - PITIQUITO	10	1.87	-	-	-	-	-	1	-	-	-	-	-	1	-	-	-	1	2	2	1	-	2	-	-
060 - SÁRIC	5	3.29	-	-	-	-	-	-	-	-	-	-	-	-	-	-	2	1	2	-	-	-	-	-	-
065 - TUBUTAMA	2	2.10	-	-	-	-	-	-	-	-	-	-	1	-	-	-	-	1	-	-	-	-	-	-	-
Jurisdicción Sanitaria No. III	2,464	10.04	22	4	4	7	24	42	68	71	85	112	143	194	229	280	257	267	206	202	128	61	19	3	36
CML 08 Santa Ana	79	6.18	-	-	-	-	-	1	-	1	2	-	3	8	4	12	4	7	6	16	6	3	6	-	-
016 - BENJAMÍN HILL	17	6.03	-	-	-	-	-	1	-	-	-	-	1	2	1	2	2	-	-	3	1	2	2	-	-
058 - SANTA ANA	61	6.81	0	0	0	0	0	0	0	1	2	0	2	6	3	10	2	7	6	13	5	1	3	0	0
064 - TRINCHERAS	1	1.00	-	-	-	-	-	-	-	-	-	-	-	-	-	-	-	-	-	-	-	-	1	-	-
CML 09 Magdalena	270	10.68	1	-	-	1	7	9	13	6	7	9	15	13	28	21	20	34	25	28	18	9	-	2	4
022 - CUCURPE	4	6.59	-	-	-	-	-	-	-	-	-	-	-	1	-	1	-	1	-	2	-	-	-	-	-
035 - IMURIS	39	5.32	-	-	-	-	-	-	-	1	1	1	2	3	4	4	4	7	4	4	4	4	4	-	-
036 - MAGDALENA	227	13.09	1	-	-	1	7	9	13	6	6	8	14	11	24	17	15	27	21	22	14	5	-	2	4
CML 10 Nogales	1,472	11.44	16	3	3	3	14	24	47	56	59	88	93												

Cuadro 6.8.1

**Defunciones por grupo de edad del sexo masculino, según Jurisdicción Sanitaria, Coordinación Médica Local y Municipio
2020**

MUNICIPIO	TOTAL	TASA a/	GRUPOS DE EDAD																		NE					
			< 1	1 - 4	5 - 9	10 - 14	15 - 19	20 - 24	25 - 29	30 - 34	35 - 39	40 - 44	45 - 49	50 - 54	55 - 59	60 - 64	65-69	70-74	75-79	80-84		85 -89	90-94	95-99	100 y más	
010 - BACERAC	2	2.35	-	-	-	-	-	-	-	-	-	-	-	-	-	-	-	-	-	-	1	1	-	-	-	-
015 - BAVISPE	4	4.64	-	-	-	-	-	-	-	-	-	-	-	-	-	-	2	-	-	-	-	1	-	-	-	-
027 - FRONTERAS	11	2.14	-	-	-	-	-	-	-	-	1	-	-	1	1	-	2	1	-	3	-	2	-	-	-	-
031 - HUACHINERA	4	5.09	-	-	-	-	-	-	-	-	-	-	-	1	1	-	-	-	-	1	1	-	-	-	-	-
039 - NACO	13	3.68	-	-	-	-	-	-	-	-	1	-	-	1	1	1	1	1	3	1	1	2	-	-	-	-
Jurisdicción Sanitaria No. IV	4,953	13.25	67	16	8	5	82	149	205	207	183	205	251	273	410	468	488	491	473	421	306	160	41	6	38	
CML 13 Guaymas	1,344	11.65	2	5	1	2	23	55	56	67	64	54	64	78	113	118	132	125	133	111	88	35	10	-	8	
025 - EMPALME	97	3.23	-	1	-	-	1	1	1	1	2	-	4	3	7	10	11	10	12	17	12	2	1	-	1	
029 - GUAYMAS	1,247	14.61	2	4	1	2	22	54	55	66	62	54	60	75	106	108	121	115	121	94	76	33	9	-	7	
CML 15 Obregón	3,609	13.96	65	11	7	3	59	94	149	140	119	151	187	195	297	350	356	366	340	310	218	125	31	6	30	
012 - BÁCUM	59	4.55	-	-	-	-	-	-	-	-	-	1	2	3	2	2	4	11	11	8	13	-	2	-	-	
018 - CAJEME	3,482	15.17	65	10	7	3	59	94	147	140	117	150	184	189	287	346	346	348	320	291	198	117	29	5	30	
049 - QUIRIEGO	8	4.14	-	-	-	-	-	-	-	-	-	-	1	-	2	-	-	-	2	1	-	2	-	-	-	
051 - ROSARIO	10	3.50	-	1	-	-	-	-	-	-	-	-	-	-	1	-	1	-	2	3	-	1	-	1	-	
069 - YÉCORA	13	4.05	-	-	-	-	-	-	1	-	-	-	-	2	1	-	2	-	-	3	3	1	-	-	-	
072 - SAN IGNACIO RÍO MUERTO	37	4.60	-	-	-	-	-	-	1	-	2	-	-	1	4	2	3	7	5	4	4	4	-	-	-	
Jurisdicción Sanitaria No. V	1,662	8.57	2	1	1	5	15	30	24	17	33	37	59	82	102	153	175	216	213	208	182	72	21	6	8	
CML 16 Navojoa	1,192	8.81	2	1	1	5	13	23	18	14	25	31	45	62	73	109	122	137	153	150	131	52	14	3	8	
026 - ETCHOJOA	145	4.17	-	-	-	-	1	1	1	1	-	1	2	7	7	17	14	16	23	19	23	8	2	2	-	
042 - NAVOJOA	986	11.19	2	-	1	5	11	21	17	12	23	30	40	52	63	83	101	116	124	120	104	41	12	1	7	
071 - BENITO JUÁREZ	61	4.95	-	1	-	-	1	1	-	1	2	-	3	3	3	9	7	5	6	11	4	3	-	-	1	
CML 17 Huatabampo	396	8.97	-	-	-	-	1	6	4	3	6	4	13	18	24	42	47	64	50	47	45	14	7	1	-	
033 - HUATABAMPO	396	8.97	0	0	0	0	1	6	4	3	6	4	13	18	24	42	47	64	50	47	45	14	7	1	0	
CML 18 Alamos	74	5.09	-	-	-	-	1	1	2	-	2	2	1	2	5	2	6	15	10	11	6	6	-	2	-	
003 - ALAMOS	74	5.09	-	-	-	-	1	1	2	-	2	2	1	2	5	2	6	15	10	11	6	6	-	2	-	
Jurisdicción Sanitaria No. VI	1,673	11.18	8	2	2	3	14	23	47	59	60	89	108	141	150	181	202	154	155	123	88	40	8	1	15	
CML 05 San Luis Río Colorado	1,361	13.09	6	2	2	3	10	17	32	44	45	70	84	115	123	155	167	126	133	102	74	33	8	1	9	
055 - SAN LUIS RÍO COLORADO	1,361	13.09	6	2	2	3	10	17	32	44	45	70	84	115	123	155	167	126	133	102	74	33	8	1	9	
CML 06 Puerto Peñasco	312	6.84	2	-	-	-	4	6	15	15	15	19	24	26	27	26	35	28	22	21	14	7	-	-	6	
048 - PUERTO PEÑASCO	248	6.92	1	-	-	-	2	3	9	7	12	14	24	20	23	23	30	25	16	17	13	5	-	-	4	
070 - GENERAL PLUTARCO ELÍAS CALLES	64	6.53	1	-	-	-	2	3	6	8	3	5	-	6	4	3	5	3	6	4	1	2	-	-	2	

NE: No especificado

a/ Tasa por 1,000 habitantes

Fuente: Instituto Nacional de Estadística y Geografía (INEGI), Base de Datos de Defunciones, 2020.

Cuadro 6.8.2
Defunciones por grupo de edad del sexo femenino, según Jurisdicción Sanitaria, Coordinación Médica Local y Municipio
2020

MUNICIPIO	TOTAL	TASA a/	GRUPOS DE EDAD																				NE		
			< 1	1 - 4	5 - 9	10 - 14	15 - 19	20 - 24	25 - 29	30 - 34	35 - 39	40 - 44	45 - 49	50 - 54	55 - 59	60 - 64	65-69	70-74	75-79	80-84	85 -89	90-94		95-99	100 y más
26 Estado de Sonora	11,096	7.18	147	35	21	25	71	82	108	148	205	340	462	620	795	1,075	1,121	1,204	1,292	1,383	1,053	631	216	47	15
Jurisdicción Sanitaria No. I	3,841	7.55	70	10	9	13	27	29	43	64	75	118	169	216	263	380	394	403	408	468	353	227	69	26	7
CML 01 Hermosillo	3,656	7.72	70	10	9	12	26	28	43	64	74	115	163	211	251	369	381	380	387	435	331	201	64	25	7
020 - CARBÓ	6	2.06	-	-	-	-	-	-	-	-	-	-	-	-	-	1	-	-	1	2	1	1	-	-	-
021 - LA COLORADA	1	1.30	-	-	-	-	-	-	-	-	-	-	-	-	-	-	-	-	-	-	-	-	-	-	-
030 - HERMOSILLO	3,630	7.87	70	10	9	12	25	28	43	63	73	115	161	210	251	367	380	380	385	429	329	197	62	24	7
037 - MAZATÁN	2	2.97	-	-	-	-	-	-	-	-	-	-	-	-	-	-	1	-	-	-	-	-	1	-	-
044 - ONAVAS	1	4.85	-	-	-	-	-	-	-	-	-	-	-	-	-	-	-	-	-	-	-	-	1	-	-
054 - SAN JAVIER	-	-	-	-	-	-	-	-	-	-	-	-	-	-	-	-	-	-	-	-	-	-	-	-	-
056 - SAN MIGUEL DE HORCASITAS	10	2.06	-	-	-	-	1	-	-	1	1	-	2	-	-	1	-	-	-	2	-	1	-	1	-
057 - SAN PEDRO DE LA CUEVA	2	2.33	-	-	-	-	-	-	-	-	-	-	-	-	-	-	-	-	1	1	-	-	-	-	-
061 - SOYOPA	1	1.62	-	-	-	-	-	-	-	-	-	-	-	-	-	-	-	-	-	-	1	-	-	-	-
062 - SUAQUI GRANDE	3	5.42	-	-	-	-	-	-	-	-	-	-	-	1	-	-	-	-	-	-	1	-	1	-	-
068 - VILLA PESQUEIRA	-	-	-	-	-	-	-	-	-	-	-	-	-	-	-	-	-	-	-	-	-	-	-	-	-
CML 02 Ures	56	4.50	-	-	-	1	-	-	-	1	1	2	3	2	3	1	4	7	13	9	5	4	-	-	
001 - ACONCHI	11	7.90	-	-	-	-	-	-	-	-	1	1	1	-	2	-	-	2	3	-	1	-	-	-	
013 - BANÁMICHÍ	5	5.49	-	-	-	1	-	-	-	-	-	-	1	-	-	-	-	-	-	1	1	1	-	-	
014 - BAVIÁCORA	8	4.26	-	-	-	-	-	-	-	1	-	1	-	1	-	-	-	-	1	2	1	-	1	-	
034 - HUÉPAC	2	3.11	-	-	-	-	-	-	-	-	-	-	-	-	-	-	-	-	-	1	-	-	1	-	
045 - OPODEPE	-	-	-	-	-	-	-	-	-	-	-	-	-	-	-	-	-	-	-	-	-	-	-	-	
050 - RAYÓN	7	8.70	-	-	-	-	-	-	-	-	-	-	-	-	-	-	1	-	1	1	2	2	-	-	
053 - SAN FELIPE DE JESÚS	-	-	-	-	-	-	-	-	-	-	-	-	-	-	-	-	-	-	-	-	-	-	-	-	
066 - URES	23	4.53	-	-	-	-	-	-	-	-	-	-	1	1	1	-	4	3	5	5	1	2	-	-	
CML 03 Sahuaripa	10	2.40	-	-	-	-	-	-	-	-	-	-	-	-	-	-	-	1	1	4	2	2	-	-	
005 - ARIVECHI	-	-	-	-	-	-	-	-	-	-	-	-	-	-	-	-	-	-	-	-	-	-	-	-	
009 - BACANORA	2	5.31	-	-	-	-	-	-	-	-	-	-	-	-	-	-	-	-	-	2	-	-	-	-	
052 - SAHUARIPA	8	2.53	-	-	-	-	-	-	-	-	-	-	-	-	-	-	1	1	2	2	2	2	-	-	
CML 04 Moctezuma	119	6.47	-	-	-	1	1	-	-	2	4	2	10	8	12	18	13	16	11	19	1	1	-	-	
008 - BACADÉHUACHI	5	8.24	-	-	-	-	-	-	-	-	-	-	-	-	-	1	1	2	-	-	-	-	1	-	
023 - CUMPAS	21	5.88	-	-	-	-	-	-	-	-	-	-	-	1	-	1	4	2	4	3	6	-	-	-	
024 - DIVISADEROS	2	4.25	-	-	-	-	-	-	-	-	-	-	-	-	-	-	-	-	1	1	-	-	-	-	
028 - GRANADOS	5	7.68	-	-	-	-	-	-	-	-	-	-	-	-	-	-	-	-	1	2	2	-	-	-	
032 - HUÁSABAS	4	7.98	-	-	-	-	-	-	-	-	-	-	1	-	-	-	-	2	-	-	1	-	-	-	
038 - MOCTEZUMA	27	10.11	-	-	-	1	1	-	-	-	-	3	-	2	1	4	2	3	2	4	4	-	-	-	
040 - NÁCORI CHICO	1	0.87	-	-	-	-	-	-	-	-	-	-	-	-	-	-	-	-	-	-	-	1	-	-	
041 - NACOZARI DE GARCÍA	49	6.94	-	-	-	-	-	-	-	2	1	2	6	7	6	11	2	5	1	6	-	-	-	-	
063 - TEPACHE	3	4.10	-	-	-	-	-	-	-	-	-	-	-	-	-	-	-	1	2	-	-	-	-	-	
067 - VILLA HIDALGO	2	2.05	-	-	-	-	-	-	-	-	-	-	-	-	-	-	-	1	1	-	-	-	-	-	
Jurisdicción Sanitaria No. II	360	5.93	2	2	1	-	4	1	3	4	5	10	17	17	32	27	39	37	51	46	25	24	10	2	1
CML 07 Caborca	360	5.93	2	2	1	-	4	1	3	4	5	10	17	17	32	27	39	37	51	46	25	24	10	2	1
004 - ALTAR	13	2.56	-	-	-	-	-	-	-	1	1	2	1	1	1	1	1	1	1	1	1	2	-	-	-
007 - ATIL	1	3.44	-	-	-	-	-	-	-	-	-	-	-	-	-	-	-	-	1	-	-	-	-	-	-
017 - CABORCA	332	6.97	2	2	1	-	4	1	3	3	5	8	15	14	31	26	37	35	48	43	24	20	9	-	1
046 - OQUITOA	2	7.91	-	-	-	-	-	-	1	-	-	-	-	1	-	-	-	-	-	-	-	-	-	-	-
047 - PITIQUITO	7	1.37	-	-	-	-	-	-	-	1	1	-	-	-	-	-	1	-	1	-	1	-	1	-	
060 - SÁRIC	2	1.38	-	-	-	-	-	-	-	-	-	-	-	-	-	-	-	-	-	-	-	1	-	1	
065 - TUBUTAMA	3	3.44	-	-	-	-	-	-	-	-	-	-	-	-	-	-	-	1	-	1	-	1	-	-	
Jurisdicción Sanitaria No. III	1,618	6.55	28	6	2	6	5	9	16	20	27	62	86	117	122	146	169	177	177	173	149	80	32	5	4
CML 08 Santa Ana	51	3.94	-	-	-	-	-	-	1	-	-	3	2	2	4	3	1	9	7	7	8	3	1	-	
016 - BENJAMÍN HILL	12	4.27	-	-	-	-	-	-	-	-	-	-	-	-	-	1	-	2	1	3	2	2	1	-	
058 - SANTA ANA	38	4.09	0	0	0	0	0	0	0	1	0	0	3	2	2	4	2	1	6	6	4	6	1	0	0
064 - TRINCHERAS	1	1.17	-	-	-	-	-	-	-	-	-	-	-	-	-	-	-	1	-	-	-	-	-	-	
CML 09 Magdalena	149	5.84	1	-	-	-	1	1	2	1	1	5	3	4	8	12	16	13	17	28	23	7	6	-	
022 - CUCURPE	1	1.99	-	-	-	-	-	-	-	-	-	-	-	-	-	-	-	-	1	-	-	-	-	-	
035 - IMURIS	31	4.28	-	-	-	-	-	-	-	-	-	-	2	3	3	1	2	5	9	3	2	1	-	-	
036 - MAGDALENA	117	6.59	1	-	-	-	1	1	2	1	1	5	3	2	5	9	15	11	11	19	20	5	5	-	
CML 10 Nogales	953	7.37	22	6	2	4	3	6	11	15	18	43	53	79	81	91	108	110	90	85	70	34	15	3	4
043 - NOGALES	953	7.37	22	6	2	4	3	6	11	15	18	43	53	79	81	91	108	110	90	85	70	34	15	3	4
CML 11 Cananea	152	6.91	1																						

Cuadro 6.8.2
Defunciones por grupo de edad del sexo femenino, según Jurisdicción Sanitaria, Coordinación Médica Local y Municipio
2020

MUNICIPIO	TOTAL	TASA a/	GRUPOS DE EDAD																	NE								
			< 1	1 - 4	5 - 9	10 - 14	15 - 19	20 - 24	25 - 29	30 - 34	35 - 39	40 - 44	45 - 49	50 - 54	55 - 59	60 - 64	65-69	70-74	75-79		80-84	85 -89	90-94	95-99	100 y más			
010 - BACERAC	-	-	-	-	-	-	-	-	-	-	-	-	-	-	-	-	-	-	-	-	-	-	-	-	-	-	-	
015 - BAVISPE	1	1.30	-	-	-	-	-	-	-	-	-	-	-	-	-	-	-	-	-	-	-	-	-	-	-	-	-	
027 - FRONTERAS	11	2.21	-	-	-	-	-	-	-	-	1	-	1	-	1	-	1	2	1	-	3	1	-	-	-	-	-	
031 - HUACHINERA	3	4.11	-	-	-	-	-	-	-	-	-	-	-	-	-	-	-	1	-	-	-	-	2	-	-	-	-	
039 - NACO	5	1.38	-	-	-	-	-	-	-	-	-	-	-	-	1	-	-	-	1	-	-	-	3	-	-	-	-	
Jurisdicción Sanitaria No. IV	3,091	8.03	38	13	8	4	24	30	33	36	66	83	115	153	228	311	293	338	384	409	298	162	60	2	3	-	-	
CML 13 Guaymas	786	6.67	4	1	1	1	4	9	12	10	13	21	18	42	73	79	76	80	99	105	78	50	10	-	-	-	-	
025 - EMPALME	60	1.95	1	-	-	-	-	-	-	-	1	1	1	5	5	6	5	2	7	8	13	4	1	-	-	-	-	
029 - GUAYMAS	726	8.35	3	1	1	1	4	9	12	10	12	20	17	37	68	73	71	78	92	97	65	46	9	-	-	-	-	
CML 15 Obregón	2,305	8.62	34	12	7	3	20	21	21	26	53	62	97	111	155	232	217	258	285	304	220	112	50	2	3	-	-	
012 - BÁCUM	46	3.57	-	-	-	-	-	-	-	-	1	-	1	3	2	7	2	7	3	9	6	4	-	-	-	-	-	
018 - CAJEME	2,212	9.26	34	12	6	3	20	21	21	24	50	60	95	106	152	221	211	247	276	285	211	103	49	2	3	-	-	
049 - QUIRIEGO	8	4.51	-	-	-	-	-	-	-	-	-	-	-	1	-	1	-	2	2	1	-	-	1	-	-	-	-	
051 - ROSARIO	9	3.33	-	-	-	-	-	-	-	-	1	-	-	-	1	-	2	2	-	2	-	1	-	-	-	-	-	
069 - YÉCORA	9	2.78	-	-	-	-	-	-	-	-	1	-	-	-	-	1	2	-	1	2	1	1	-	-	-	-	-	
072 - SAN IGNACIO RÍO MUERTO	21	2.70	-	-	1	-	-	-	-	1	1	1	1	1	-	2	-	-	3	5	2	3	-	-	-	-	-	
Jurisdicción Sanitaria No. V	1,220	6.21	4	2	-	1	5	9	4	7	17	27	29	58	79	110	120	141	155	165	147	99	36	5	-	-	-	
CML 16 Navojoa	881	6.38	3	2	-	1	3	8	3	4	15	21	24	43	60	76	86	98	114	121	98	70	27	4	-	-	-	
026 - ETCHOJOA	116	3.42	-	-	-	1	-	-	-	-	3	1	1	5	7	6	7	16	11	20	17	16	4	1	-	-	-	
042 - NAVOJOA	715	7.80	3	1	-	-	3	8	3	3	11	18	22	36	53	64	74	76	99	94	75	50	20	2	-	-	-	
071 - BENITO JUÁREZ	50	4.02	-	1	-	-	-	-	-	1	1	2	1	2	-	6	5	6	4	7	6	4	3	1	-	-	-	
CML 17 Huatabampo	276	6.22	1	-	-	-	1	1	-	3	2	6	2	13	15	30	33	35	34	31	39	21	9	-	-	-	-	
033 - HUATABAMPO	276	6.22	1	0	0	0	1	1	0	3	2	6	2	13	15	30	33	35	34	31	39	21	9	0	0	-	-	
CML 18 Alamos	63	4.53	-	-	-	-	1	-	1	-	-	-	3	2	4	4	1	8	7	13	10	8	-	1	-	-	-	
003 - ALAMOS	63	4.53	-	-	-	-	1	-	1	-	-	-	3	2	4	4	1	8	7	13	10	8	-	1	-	-	-	
Jurisdicción Sanitaria No. VI	966	6.52	5	2	1	1	6	4	9	17	15	40	46	59	71	101	106	108	117	122	81	39	9	7	-	-	-	
CML 05 San Luis Río Colorado	792	7.66	3	1	1	-	5	3	6	16	13	30	33	47	63	85	87	92	97	95	66	34	9	6	-	-	-	
055 - SAN LUIS RÍO COLORADO	792	7.66	3	1	1	-	5	3	6	16	13	30	33	47	63	85	87	92	97	95	66	34	9	6	-	-	-	-
CML 06 Puerto Peñasco	174	3.89	2	1	-	1	1	1	3	1	2	10	13	12	8	16	19	16	20	27	15	5	-	1	-	-	-	
048 - PUERTO PEÑASCO	151	4.27	1	1	-	1	1	1	3	1	2	7	12	11	8	14	18	14	14	23	13	5	-	1	-	-	-	
070 - GENERAL PLUTARCO ELÍAS CALLES	23	2.47	1	-	-	-	-	-	-	-	-	-	3	1	1	-	2	1	2	6	4	2	-	-	-	-	-	

NE: No especificado

a/ Tasa por 1,000 habitantes

Fuente: Instituto Nacional de Estadística y Geografía (INEGI), Base de Datos de Defunciones, 2020.

Cuadro 6.9
Defunciones por capítulo, según Jurisdicción Sanitaria, Coordinación Médica Local y Municipio
2020

MUNICIPIO	TOTAL	CAPITULOS																			
		I	II	III	IV	V	VI	VIII	IX	X	XI	XII	XIII	XIV	XV	XVI	XVII	XVIII	XX	XXII	
Estado de Sonora	28,493	627	2,782	110	2,668	146	446	1	6,979	2,679	1,322	107	123	646	28	173	133	214	3,067	6,242	
Jurisdicción Sanitaria No. I	9,646	259	1,062	41	554	32	197		2,266	1,089	493	27	38	220	13	88	46	78	763	2,380	
CML 01 Hermosillo	9,194	256	998	39	493	29	187		2,117	1,036	477	25	38	208	13	88	46	73	730	2,341	
020 - CARBÓ	21		4		2		1		6	5	2									1	
021 - LA COLORADA	4				1				1	1								1			
030 - HERMOSILLO	9,111	255	985	39	480	29	185		2,091	1,025	471	25	38	207	13	87	46	71	730	2,334	
037 - MAZATÁN	8		1		2		1		4												
044 - ONAVAS	1										1										
054 - SAN JAVIER																					
056 - SAN MIGUEL DE HORCASITAS	29	1	4		4				7	3	2			1		1				6	
057 - SAN PEDRO DE LA CUEVA	8		2		1				2	2								1			
061 - SOYOPA	4				1				2		1										
062 - SUAQUI GRANDE	7		2		1				4												
068 - VILLA PESQUEIRA	1				1																
CML 02 Ures	143		18	1	13	1	4		64	17	4	1						3	11	6	
001 - ACONCHI	33		1		2		1		14	2	1	1							11		
013 - BANÁMICHÍ	6						1		1	3	1										
014 - BAVIÁCORA	22		3			1	1		11	5										1	
034 - HUÉPAC	6		1		1				4												
045 - OPODEPE	3						1			2											
050 - RAYÓN	16		1		2				8		1							3		1	
053 - SAN FELIPE DE JESÚS																					
066 - URES	57		12	1	8				26	5	1									4	
CML 03 Sahuaripa	30		3		5	1			8	6	1							1	4	1	
005 - ARIVECHI	2								1	1											
009 - BACANORA	3				3																
052 - SAHUARIPA	25		3		2	1			7	5	1							1	4	1	
CML 04 Moctezuma	279	3	43	1	43	1	6		77	30	11	1		12				1	18	32	
008 - BACADÉHUACHI	9	1	1		1				4	1									1		
023 - CUMPAS	41		6		9		1		17	4	1			2						1	
024 - DIVISADEROS	2								2												
028 - GRANADOS	10		2		1		1		4		1			1							
032 - HUÁSABAS	9			1	2		3		2	1											
038 - MOCTEZUMA	71		15		1	1			14	6	5			1						12	
040 - NÁCORI CHICO	4				1				3											16	
041 - NACÓZARI DE GARCÍA	113	2	16		27		1		23	14	3	1		8					4	14	
063 - TEPACHE	10		3						4	2								1			
067 - VILLA HIDALGO	10				1				4	2	1								1	1	
Jurisdicción Sanitaria No. II	1,177	25	95	5	132	10	5		290	78	31	2	2	20		1	1	9	294	177	
CML 07 Caborca	1,177	25	95	5	132	10	5		290	78	31	2	2	20		1	1	9	294	177	
004 - ALTAR	31	2	2		7	1			9	5	2							2	1		
007 - ATIL	2				1	1															
017 - CABORCA	1,107	23	87	5	121	8	4		263	70	28	2	1	19		1	1	5	293	176	
046 - OQUITOA	8		1		1				4		1		1								
047 - PITIQUITO	17		4		1		1		9					1						1	
060 - SÁRIC	7				1				3	2								1			
065 - TUBUTAMA	5		1						2	1								1			

Cuadro 6.9

Defunciones por capítulo, según Jurisdicción Sanitaria, Coordinación Médica Local y Municipio 2020

MUNICIPIO	TOTAL	CAPITULOS																			
		I	II	III	IV	V	VI	VIII	IX	X	XI	XII	XIII	XIV	XV	XVI	XVII	XVIII	XX	XXII	
Jurisdicción Sanitaria No. III	4,091	60	407	13	479	16	67		904	357	193	15	23	81	4	31	21	25	389	1,006	
CML 08 Santa Ana	130		22	2	19	2	4		63	5	2		1					2		8	
016 - BENJAMÍN HILL	29		7		3	1	1		13	1	1							2			
058 - SANTA ANA	99		14	2	16	1	3		49	4	1		1							8	
064 - TRINCHERAS	2		1						1												
CML 09 Magdalena	419	5	45	3	57	4	2		130	20	10		3	2	2			1	7	75	53
022 - CUCURPE	5		1						2									2			
035 - IMURIS	70	1	10	1	20	3			28	3	1									3	
036 - MAGDALENA	344	4	34	2	37	1	2		100	17	9		3	2	2			1	5	72	53
CML 10 Nogales	2,434	45	204	4	255	8	43		440	250	131	12	13	61	2	27	13	12	253	661	
043 - NOGALES	2,434	45	204	4	255	8	43		440	250	131	12	13	61	2	27	13	12	253	661	
CML 11 Cananea	347	4	66	2	25	1	5		101	20	11		1	7		1	2	1	11	89	
006 - ARIZPE	16		2		7		1		4	2											
011 - BACOACHI	14	1	4						4	3				1						1	
019 - CANANEA	311	3	58	1	17	1	4		91	15	11		1	6		1	2	1	10	89	
059 - SANTA CRUZ	6		2	1	1				2												
CML 12 Agua Prieta	761	6	70	2	123	1	13		170	62	39	3	5	11		3	5	3	50	195	
002 - AGUA PRIETA	707	5	64	2	109	1	13		151	57	37	3	5	9		3	4	2	49	193	
010 - BACERAC	2	1			1																
015 - BAVISPE	5		1		1				3												
027 - FRONTERAS	22		2		6				5	4	1			1			1			2	
031 - HUACHINERA	7				1				5					1							
039 - NACO	18		3		5				6	1	1							1	1		
Jurisdicción Sanitaria No. IV	8,057	194	723	28	788	29	106	1	1,827	699	354	39	31	212	8	46	49	81	1,169	1,673	
CML 13 Guaymas	2,142	41	160	8	245	6	24		571	183	85	8	3	53	2	2	5	44	363	339	
025 - EMPALME	157	2	13		18		2		79	17	4			7	1				8	6	
029 - GUAYMAS	1,985	39	147	8	227	6	22		492	166	81	8	3	46	1	2	5	44	355	333	
CML 15 Obregón	5,915	153	563	20	543	23	82	1	1,256	516	269	31	28	159	6	44	44	37	806	1,334	
012 - BÁCUM	106		17	1	26	1	1		43	2	4								2	9	
018 - CAJEME	5,694	152	534	18	500	22	80	1	1,164	504	259	31	28	158	6	44	44	36	799	1,314	
049 - QUIRIEGO	16		1		5				7	1	1								1		
051 - ROSARIO	19		1	1	2				10	1	1			1					2		
069 - YÉCORA	22		2		2				14		2								2		
072 - SAN IGNACIO RÍO MUERTO	58	1	8		8		1		18	8	2							1		11	
Jurisdicción Sanitaria No. V	2,882	41	295	14	338	19	50		1,062	222	131	9	22	63	1	3	9	15	184	404	
CML 16 Navojoa	2,073	22	209	9	223	9	35		787	134	102	8	16	45	1	2	8	12	148	303	
026 - ETCHOJOA	261		32	1	40		9		134	17	7		1	1				8	4	7	
042 - NAVOJOA	1,701	22	158	8	160	9	24		607	112	93	8	13	44	1	2	6	2	138	294	
071 - BENITO JUÁREZ	111		19		23		2		46	5	2		2				2	2	6	2	
CML 17 Huatabampo	672	18	71	4	103	8	15		204	77	25	1	5	15		1	1	1	24	99	
033 - HUATABAMPO	672	18	71	4	103	8	15		204	77	25	1	5	15		1	1	1	24	99	
CML 18 Alamos	137	1	15	1	12	2			71	11	4		1	3				2	12	2	
003 - ALAMOS	137	1	15	1	12	2			71	11	4		1	3				2	12	2	
Jurisdicción Sanitaria No. VI	2,640	48	200	9	377	40	21		630	234	120	15	7	50	2	4	7	6	268	602	
CML 05 San Luis Río Colorado	2,154	38	161	9	309	38	15		510	184	94	15	6	41	2	2	6	3	187	534	
055 - SAN LUIS RÍO COLORADO	2,154	38	161	9	309	38	15		510	184	94	15	6	41	2	2	6	3	187	534	
CML 06 Puerto Peñasco	486	10	39		68	2	6		120	50	26		1	9		2	1	3	81	68	
048 - PUERTO PEÑASCO	399	8	36		50	1	5		111	47	22		1	7		2	1	2	50	56	
070 - GENERAL PLUTARCO ELÍAS CALLE	87	2	3		18	1	1		9	3	4			2				1	31	12	

Fuente: Instituto Nacional de Estadística y Geografía (INEGI), Base de Datos de Defunciones, 2020.

Cuadro 6.10
Defunciones por capítulo según grupo de edad
2020

CAPITULOS	TOTAL a/	TASA b/	GRUPOS DE EDAD																				NE		
			< 1	1 - 4	5 - 9	10 - 14	15 - 19	20 - 24	25 - 29	30 - 34	35 - 39	40 - 44	45 - 49	50 - 54	55 - 59	60 - 64	65-69	70-74	75-79	80-84	85 -89	90-94		95-99	100 y más
Estado de Sonora	28,493	9.27	339	79	41	61	269	477	645	749	796	1,067	1,387	1,771	2,203	2,823	2,950	2,980	2,987	2,910	2,100	1,135	365	67	292
1 Enfermedades infecciosas y parasitarias.	627	0.20	17	12	6	7	15	16	37	52	38	36	48	55	52	43	44	46	34	31	20	9	-	-	9
2 Tumores [neoplasias].	2,782	0.90	1	14	11	8	21	15	33	47	62	101	153	186	269	340	353	335	333	262	151	70	14	1	2
3 Enfermedades de la sangre y de los órganos hematopoyéticos, y ciertos trastornos que afectan el mecanismo de la inmunidad.	110	0.04	4	-	1	-	3	1	1	1	1	8	4	6	5	7	9	18	18	11	5	5	2	-	-
4 Enfermedades endocrinas, nutricionales y metabólicas.	2,668	0.87	4	2	-	-	6	6	8	23	48	67	105	181	244	311	389	322	309	312	206	91	25	3	6
5 Trastornos mentales y del comportamiento.	146	0.05	-	-	-	-	-	4	3	1	8	5	10	12	20	13	10	5	15	12	21	5	-	-	2
6 Enfermedades del sistema nervioso .	446	0.15	3	8	5	5	15	19	14	19	10	14	23	20	20	25	33	46	48	52	38	21	7	-	1
8 Enfermedades del oído y de la apófisis mastoides.	1	0.00	-	-	-	-	-	-	-	-	-	-	-	-	-	-	1	-	-	-	-	-	-	-	-
9 Enfermedades del sistema circulatorio.	6,979	2.27	1	5	1	3	10	18	31	45	75	122	228	307	417	615	676	773	886	1,036	897	555	206	43	29
10 Enfermedades del sistema respiratorio.	2,679	0.87	21	9	2	3	11	15	35	40	48	87	115	151	183	240	269	296	324	366	251	149	49	6	9
11 Enfermedades del sistema digestivo.	1,322	0.43	6	2	-	4	6	7	11	17	30	46	71	120	139	162	152	147	128	124	80	35	10	1	24
12 Enfermedades de la piel y del tejido celular subcutáneo.	107	0.03	-	-	-	-	-	-	-	1	4	8	8	8	6	7	7	15	16	9	12	4	2	-	-
13 Enfermedades del sistema osteomuscular y del tejido conjuntivo.	123	0.04	-	-	-	-	2	4	2	4	2	8	6	9	9	12	13	7	14	14	8	4	4	-	1
14 Enfermedades del sistema genitourinario.	646	0.21	1	2	-	1	4	2	7	7	13	14	22	44	37	50	73	90	91	79	59	33	14	3	-
15 Embarazo, parto y puerperio.	28	0.01	-	-	-	-	3	9	5	6	3	2	-	-	-	-	-	-	-	-	-	-	-	-	-
16 Ciertas afecciones originadas en el período perinatal.	173	0.06	173	-	-	-	-	-	-	-	-	-	-	-	-	-	-	-	-	-	-	-	-	-	-
17 Malformaciones congénitas, deformidades y anomalías cromosómicas.	133	0.04	79	11	1	3	5	5	5	3	1	4	4	3	-	4	1	1	-	-	3	-	-	-	-
18 Síntomas, signos y hallazgos anormales clínicos y de laboratorio, no clasificados en otra parte.	214	0.07	19	1	2	2	-	3	7	16	7	7	10	4	9	14	11	12	12	15	18	11	10	5	19
20 Causas externas de morbilidad y de mortalidad	3,067	1.00	9	13	12	24	163	339	402	392	322	298	219	165	120	158	60	48	46	42	23	22	5	1	184
22 Códigos para situaciones especiales	6,242	2.03	1	-	-	1	5	14	44	75	124	240	361	500	673	822	849	819	713	545	308	121	17	4	6

NE: No especificado

a/ Incluye 65 defunciones de sexo no especificado

b/ Tasa por 1,000 habitantes

Fuente: Instituto Nacional de Estadística y Geografía (INEGI), Base de Datos de Defunciones, 2020.

Cuadro 6.10.1

**Defunciones por capítulo del sexo masculino, según grupo de edad
2020**

CAPÍTULOS	TOTAL	TASA a/	GRUPOS DE EDAD																						
			< 1	1 - 4	5 - 9	10 - 14	15 - 19	20 - 24	25 - 29	30 - 34	35 - 39	40 - 44	45 - 49	50 - 54	55 - 59	60 - 64	65-69	70-74	75-79	80-84	85 -89	90-94	95-99	100 y más	NE
Estado de Sonora	17,332	11.34	192	44	20	36	198	395	535	600	590	726	925	1,150	1,408	1,740	1,829	1,776	1,695	1,526	1,047	504	149	20	227
1 Enfermedades infecciosas y parasitarias.	421	0.28	9	7	2	4	13	15	33	40	32	26	38	42	33	26	21	23	19	13	13	4	-	-	8
2 Tumores [neoplasias].	1,475	0.96	1	8	6	3	12	11	23	23	25	33	61	80	129	184	194	203	201	145	89	35	8	-	1
3 Enfermedades de la sangre y de los órganos hematopoyéticos, y ciertos trastornos que afectan el mecanismo de la inmunidad.	58	0.04	3	-	-	-	3	-	1	1	1	4	3	3	4	4	4	9	6	5	5	2	-	-	-
4 Enfermedades endocrinas, nutricionales y metabólicas.	1,363	0.89	1	1	-	-	4	4	2	13	29	35	57	110	147	168	202	166	152	129	93	35	8	1	6
5 Trastornos mentales y del comportamiento.	100	0.07	-	-	-	-	-	4	3	1	6	4	9	10	17	11	8	2	9	7	6	1	-	-	2
6 Enfermedades del sistema nervioso .	248	0.16	3	2	2	3	8	14	11	16	5	11	13	13	14	14	19	32	21	24	12	7	3	-	1
9 Enfermedades del sistema circulatorio.	4,122	2.70	1	4	1	3	8	16	27	36	54	89	177	227	285	418	460	497	525	519	424	234	77	12	28
10 Enfermedades del sistema respiratorio.	1,647	1.08	13	4	1	1	4	9	23	29	36	52	75	96	123	150	170	194	198	225	143	70	22	-	9
11 Enfermedades del sistema digestivo.	801	0.52	3	1	-	1	2	3	5	12	15	31	55	84	95	99	98	94	69	64	33	11	4	-	22
12 Enfermedades de la piel y del tejido celular subcutáneo.	56	0.04	-	-	-	-	-	-	-	1	3	4	4	2	4	4	5	5	10	3	8	3	-	-	-
13 Enfermedades del sistema osteomuscular y del tejido conjuntivo.	39	0.03	-	-	-	-	1	1	1	1	1	3	1	1	4	6	6	3	2	3	2	1	1	-	1
14 Enfermedades del sistema genitourinario.	343	0.22	1	2	-	-	3	2	4	4	6	9	8	21	20	26	42	40	51	46	30	20	7	1	-
16 Ciertas afecciones originadas en el período perinatal.	98	0.06	98	-	-	-	-	-	-	-	-	-	-	-	-	-	-	-	-	-	-	-	-	-	-
17 Malformaciones congénitas, deformidades y anomalías cromosómicas.	67	0.04	43	6	-	2	1	2	3	-	-	2	3	2	-	1	-	1	-	-	1	-	-	-	-
18 Síntomas, signos y hallazgos anormales clínicos y de laboratorio, no clasificados en otra parte.	137	0.09	10	1	1	2	-	2	7	14	7	4	9	4	8	8	10	8	6	10	9	2	5	1	9
20 Causas externas de morbilidad y de mortalidad	2,678	1.75	6	8	7	17	139	305	366	365	288	277	199	147	111	136	48	41	30	25	11	12	4	1	135
22 Códigos para situaciones especiales	3,679	2.41	-	-	-	-	-	7	26	44	82	142	213	308	414	485	542	458	396	308	168	67	10	4	5

NE: No especificado

a/ Tasa por 1,000 habitantes

Fuente: Instituto Nacional de Estadística y Geografía (INEGI), Base de Datos de Defunciones, 2020.

Cuadro 6.10.2

Defunciones por capítulo del sexo femenino, según grupo de edad

2020

CAPITULOS	TOTAL	TASA a/	GRUPOS DE EDAD																						
			< 1	1 - 4	5 - 9	10 - 14	15 - 19	20 - 24	25 - 29	30 - 34	35 - 39	40 - 44	45 - 49	50 - 54	55 - 59	60 - 64	65-69	70-74	75-79	80-84	85 -89	90-94	95-99	100 y más	NE
Estado de Sonora	11,096	7.18	147	35	21	25	71	82	108	148	205	340	462	620	795	1,075	1,121	1,204	1,292	1,383	1,053	631	216	47	15
1 Enfermedades infecciosas y parasitarias.	206	0.13	8	5	4	3	2	1	4	12	6	10	10	13	19	17	23	23	15	18	7	5	-	-	1
2 Tumores [neoplasias].	1,307	0.85	-	6	5	5	9	4	10	24	37	68	92	106	140	156	159	132	132	117	62	35	6	1	1
3 Enfermedades de la sangre y de los órganos hematopoyéticos, y ciertos trastornos que afectan el mecanismo de la inmunidad.	52	0.03	1	-	1	-	-	1	-	-	-	4	1	3	1	3	5	9	12	6	-	3	2	-	-
4 Enfermedades endocrinas, nutricionales y metabólicas.	1,304	0.84	3	1	-	-	2	2	6	10	19	32	48	71	97	143	187	156	157	182	113	56	17	2	-
5 Trastornos mentales y del comportamiento.	44	0.03	-	-	-	-	-	-	-	-	2	1	1	1	3	1	2	3	6	5	15	4	-	-	-
6 Enfermedades del sistema nervioso .	198	0.13	-	6	3	2	7	5	3	3	5	3	10	7	6	11	14	14	27	28	26	14	4	-	-
8 Enfermedades del oído y de la apófisis mastoides.	1	0.00	-	-	-	-	-	-	-	-	-	-	-	-	-	-	1	-	-	-	-	-	-	-	-
9 Enfermedades del sistema circulatorio.	2,856	1.85	-	1	-	-	2	2	4	9	21	32	51	80	132	197	216	276	361	517	473	321	129	31	1
10 Enfermedades del sistema respiratorio.	1,032	0.67	8	5	1	2	7	6	12	11	12	35	40	55	60	90	99	102	126	141	108	79	27	6	-
11 Enfermedades del sistema digestivo.	519	0.34	3	1	-	3	4	4	6	5	15	15	16	36	44	63	54	53	59	60	47	24	6	1	-
12 Enfermedades de la piel y del tejido celular subcutáneo.	51	0.03	-	-	-	-	-	-	-	-	1	4	4	6	2	3	2	10	6	6	4	1	2	-	-
13 Enfermedades del sistema osteomuscular y del tejido conjuntivo.	84	0.05	-	-	-	-	1	3	1	3	1	5	5	8	5	6	7	4	12	11	6	3	3	-	-
14 Enfermedades del sistema genitourinario.	303	0.20	-	-	-	1	1	-	3	3	7	5	14	23	17	24	31	50	40	33	29	13	7	2	-
15 Embarazo, parto y puerperio.	28	0.02	-	-	-	-	3	9	5	6	3	2	-	-	-	-	-	-	-	-	-	-	-	-	-
16 Ciertas afecciones originadas en el período perinatal.	75	0.05	75	-	-	-	-	-	-	-	-	-	-	-	-	-	-	-	-	-	-	-	-	-	-
17 Malformaciones congénitas, deformidades y anomalías cromosómicas.	66	0.04	36	5	1	1	4	3	2	3	1	2	1	1	-	3	1	-	-	-	2	-	-	-	-
18 Síntomas, signos y hallazgos anormales clínicos y de laboratorio, no clasificados en otra parte.	67	0.04	9	-	1	-	-	1	-	1	-	3	1	-	1	6	1	4	6	5	9	9	5	4	1
20 Causas externas de morbilidad y de mortalidad	340	0.22	3	5	5	7	24	34	34	27	33	21	20	18	9	15	12	7	16	17	12	10	1	-	10
22 Códigos para situaciones especiales	2,563	1.66	1	-	-	1	5	7	18	31	42	98	148	192	259	337	307	361	317	237	140	54	7	-	1

NE: No especificado

a/ Tasa por 1,000 habitantes

Fuente: Instituto Nacional de Estadística y Geografía (INEGI), Base de Datos de Defunciones, 2020.

Cuadro 6.11

Defunciones por capítulo y principales causas según grupo de edad
2020

DESCRIPCIÓN CAUSA BÁSICA	TOTAL	TASA a/	GRUPOS DE EDAD																			100 y más	NE			
			< 1	1- 4	5- 9	10- 14	15- 19	20- 24	25- 29	30- 34	35- 39	40- 44	45- 49	50- 54	55- 59	60- 64	65-69	70-74	75-79	80-84	85-89			90-94	95-99	
01 Enfermedades infecciosas y parasitarias.	451	14.67	6	6	4	3	8	10	22	36	25	28	32	37	38	34	35	38	29	27	17	8	-	-	8	
A419 - Sepsis, No Especificada	173	5.63	5	3	1	1	3	1	3	4	1	1	13	9	16	13	18	24	21	16	11	7	-	-	-	2
A162 - Tuberculosis De Pulmón, Sin Mención De Confirmación Bacteriológica	73	2.37	-	-	-	-	1	6	6	6	4	6	5	12	6	7	1	4	3	2	1	-	-	-	-	3
A150 - Tuberculosis Del Pulmón, Confirmada Por Hallazgo Microscópico	49	1.59	-	-	-	-	1	2	3	7	5	4	6	4	7	3	5	-	1	1	-	-	-	-	-	-
A099 - Gastroenteritis Y Colitis De Origen No Especificado	37	1.20	1	2	-	-	-	-	-	1	2	3	-	2	3	3	4	5	2	4	4	1	-	-	-	-
B200 - Enfermedad Por Vih, Resultante En Infección Por Micobacterias	30	0.98	-	-	-	-	-	-	4	5	6	7	2	3	1	-	-	-	1	-	-	-	-	-	-	1
B182 - Hepatitis Viral Tipo C Crónica	25	0.81	-	-	-	-	-	-	1	3	1	-	4	3	2	5	2	3	-	-	-	-	-	-	-	1
B227 - Enfermedad Por Vih, Resultante En Enfermedades Múltiples	20	0.65	-	-	-	-	1	1	1	5	3	3	1	1	2	-	2	-	-	-	-	-	-	-	-	-
A090 - Otras Gastroenteritis Y Colitis De Origen Infeccioso	16	0.52	-	1	-	-	-	-	-	1	1	1	-	1	3	1	2	1	3	1	-	-	-	-	-	-
B209 - Enfermedad Por Vih, Resultante En Enfermedad Infecciosa Causada Por OTRAS	14	0.46	-	-	-	-	-	-	4	4	2	1	-	2	-	-	-	-	-	-	-	-	-	-	-	1
A799 - Rickettsiosis, No Especificada	14	0.46	-	-	3	2	2	-	-	1	-	2	-	1	-	-	2	-	-	1	-	-	-	-	-	-
02 Tumores [neoplasias]	1,667	54.22	-	-	-	1	1	2	10	16	33	60	90	106	147	204	228	226	223	169	101	41	8	-	-	1
C349 - Tumor Maligno De Los Bronquios O Del Pulmón, Parte No Especificada	341	11.09	-	-	-	-	-	-	-	-	6	4	10	15	24	46	48	54	59	38	32	4	1	-	-	-
C509 - Tumor Maligno De La Mama, Parte No Especificada	244	7.94	-	-	-	-	-	-	1	4	8	20	28	32	30	34	18	14	14	7	5	2	-	-	-	-
C61X - Tumor Maligno De La Próstata	225	7.32	-	-	-	-	-	-	-	-	1	1	3	11	13	32	41	43	39	25	13	3	-	-	-	-
C189 - Tumor Maligno Del Colon, Parte No Especificada	188	6.11	-	-	-	-	-	4	1	4	10	14	14	19	32	18	33	14	15	6	4	-	-	-	-	-
C169 - Tumor Maligno Del Estómago, Parte No Especificada	169	5.50	-	-	-	-	1	1	2	2	5	6	9	8	16	13	24	18	30	24	7	3	-	-	-	-
C259 - Tumor Maligno Del Páncreas, Parte No Especificada	125	4.07	-	-	-	-	-	-	1	1	-	5	9	11	17	17	23	19	10	7	3	1	-	-	-	1
C229 - Tumor Maligno Del Hígado, No Especificado	103	3.35	-	-	-	1	-	1	-	-	1	-	3	6	9	15	22	15	10	10	6	3	1	-	-	-
C539 - Tumor Maligno Del Cuello Del Útero, Sin Otra Especificación	103	3.35	-	-	-	-	-	-	-	6	6	12	15	13	13	14	7	4	7	3	3	-	-	-	-	-
C64X - Tumor Maligno Del Riñón, Excepto De La Pelvis Renal	86	2.80	-	-	-	-	-	1	1	1	3	4	8	7	12	15	10	13	5	4	2	-	-	-	-	-
C809 - Tumor Maligno, Sitio Primario No Especificado	83	2.70	-	-	-	-	-	1	1	2	4	1	3	5	12	11	10	14	11	4	4	-	-	-	-	-
03 Enfermedades de la sangre y de los órganos hematopoyéticos, y trastornos de la coagulación	91	2.96	2	-	-	-	2	1	1	1	1	8	3	3	3	7	9	13	16	10	5	4	2	-	-	-
D649 - Anemia De Tipo No Especificado	43	1.40	-	-	-	-	-	-	-	-	3	-	1	1	3	6	5	11	5	4	2	2	-	-	-	-
D696 - Trombocitopenia No Especificada	17	0.55	-	-	-	-	-	1	1	-	2	2	1	-	1	1	3	4	1	-	-	-	-	-	-	-
D619 - Anemia Aplástica, Sin Otra Especificación	9	0.29	-	-	-	-	1	-	-	1	1	1	-	1	1	-	1	-	1	1	-	-	-	-	-	-
D693 - Púrpura Trombocitopénica Idiopática	5	0.16	-	-	-	-	-	-	-	-	1	-	1	-	1	-	-	2	-	1	-	-	-	-	-	-
D530 - Anemia Por Deficiencia De Proteínas	4	0.13	-	-	-	-	-	1	-	-	-	-	-	-	-	-	1	-	-	1	-	-	-	-	-	-
D539 - Anemia Nutricional, No Especificada	4	0.13	-	-	-	-	-	-	-	-	-	-	1	-	1	1	-	-	-	-	1	-	-	-	-	-
D65X - Coagulación Intravascular Diseminada [Síndrome De Desfibrina	3	0.10	2	-	-	-	-	-	-	-	-	-	-	-	-	-	-	-	1	-	-	-	-	-	-	-
D589 - Anemia Hemolítica Hereditaria, Sin Otra Especificación	2	0.07	-	-	-	-	-	-	-	-	-	-	-	-	-	1	-	-	-	-	-	-	-	-	-	-
D509 - Anemia Por Deficiencia De Hierro Sin Otra Especificación	2	0.07	-	-	-	-	-	-	-	-	-	-	-	-	-	-	-	1	-	-	-	1	-	-	-	-
D593 - Síndrome Hemolítico-Urémico	2	0.07	-	-	-	-	1	-	-	-	-	-	-	-	-	-	-	-	1	-	-	-	-	-	-	-
04 Enfermedades endocrinas, nutricionales y metabólicas.	2,235	72.69	1	1	-	-	5	1	4	10	28	48	78	149	208	276	333	289	269	265	177	69	19	1	4	
E116 - Diabetes Mellitus Tipo 2, Con Otras Complicaciones Especificadas	676	21.99	-	-	-	-	-	-	-	2	5	7	16	37	43	72	92	91	92	110	74	26	8	1	-	-
E146 - Diabetes Mellitus No Especificada, Con Otras Complicaciones	507	16.49	-	-	-	-	-	-	4	5	6	10	29	44	57	79	77	67	60	46	20	3	-	-	-	-
E117 - Diabetes Mellitus Tipo 2, Con Complicaciones Múltiples	215	6.99	-	-	-	-	-	1	-	3	7	9	16	21	33	42	25	23	18	12	3	2	-	-	-	-
E112 - Diabetes Mellitus Tipo 2, Con Complicaciones Renales	191	6.21	-	-	-	-	-	-	2	3	8	14	10	29	30	30	18	24	15	7	1	-	-	-	-	-
E142 - Diabetes Mellitus No Especificada, Con Complicaciones Renales	157	5.11	-	-	-	-	-	-	-	1	6	8	15	24	27	21	18	19	11	4	1	2	-	-	-	-
E149 - Diabetes Mellitus No Especificada, Sin Mención De Complicaciones	156	5.07	-	-	-	-	-	-	-	-	4	6	13	7	24	24	23	18	18	12	5	2	-	-	-	-
E147 - Diabetes Mellitus No Especificada, Con Complicaciones Múltiples	119	3.87	-	-	-	-	-	-	1	4	3	8	13	15	11	23	12	9	10	6	4	-	-	-	-	-
E119 - Diabetes Mellitus Tipo 2, Sin Mención De Complicaciones	89	2.89	-	-	-	-	-	-	-	2	2	2	6	11	12	14	12	6	13	4	4	1	-	-	-	-
E43X - Desnutrición Proteocalórica Severa, No Especificada	71	2.31	1	1	-	-	4	1	2	1	3	3	3	7	3	4	2	7	4	7	10	3	1	-	-	4
E111 - Diabetes Mellitus Tipo 2, Con Cetoacidosis	54	1.76	-	-	-	-	1	-	1	-	2	2	2	3	11	6	6	6	7	3	2	2	-	-	-	-
05 Trastornos mentales y del comportamiento.	139	4.52	-	-	-	-	4	3	1	8	3	9	12	20	13	7	5	14	12	21	5	-	-	-	2	
F03X - Demencia , No Especificada	38	1.24	-	-	-	-	-	-	-	-	-	-	-	-	-	-	-	2	4	9	18	5	-	-	-	-
F102 - Trastornos Mentales Y Del Comportamiento Debidos Al Uso De Alcohol	35	1.14	-	-	-	-	-	1	1	3	1	4	3	6	6	3	2	3	1	1	-	-	-	-	-	-
F112 - Trastornos Mentales Y Del Comportamiento Debidos Al Uso De Drogas	22	0.72	-	-	-	-	-	1	-	1	1	1	4	6	5	2	-	-	-	-	-	-	-	-	-	1
F192 - Trastornos Mentales Y Del Comportamiento Debidos Al Uso De Medicamentos	20	0.65	-	-	-	-	2	1	-	3	-	2	4	3	1	1	1	1	-	1	-	-	-	-	-	1
F152 - Trastornos Mentales Y Del Comportamiento Debidos Al Uso De Medicamentos	6	0.20	-	-	-	-	-	2	-	1	1	1	-	1	-	-	-	-	-	-	-	-	-	-	-	-
F059 - Delirio, No Especificado	5	0.16	-	-	-	-	-	-	-	-	-	-	-	-	-	-	1	-	2	-	2	-	-	-	-	-
F019 - Demencia Vasculare, No Especificada	5	0.16	-	-	-	-	-	-	-	-	-	-	-	-	-	-	-	-	4	1	-	-	-	-	-	-
F209 - Esquizofrenia, No Especificada	3	0.10	-	-	-	-	-	-	-	-	-	-	-	3	-	-	-	-	-	-	-	-	-	-	-	-
F322 - Episodio Depresivo Grave Sin Sintomas Psíquicos	3	0.10	-	-	-	-	-	-	-	-	-	-	-	1	1	-	-	-	1	-	-	-	-	-	-	-
F103 - Trastornos Mentales Y Del Comportamiento Debidos Al Uso De Alcohol	2	0.07	-	-	-	-	-	-	-	-	-	1	1	-	-	-	-	-	-	-	-	-	-	-	-	-
06 Enfermedades del sistema nervioso .	301																									

Cuadro 6.11
Defunciones por capítulo y principales causas según grupo de edad
2020

DESCRIPCIÓN CAUSA BÁSICA	TOTAL	TASA a/	GRUPOS DE EDAD																						100 y más	NE
			< 1	1 - 4	5 - 9	10 - 14	15 - 19	20 - 24	25 - 29	30 - 34	35 - 39	40 - 44	45 - 49	50 - 54	55 - 59	60 - 64	65-69	70-74	75-79	80-84	85 -89	90-94	95-99			
G309 - Enfermedad De Alzheimer, No Especificada	36	1.17	-	-	-	-	-	-	-	-	-	-	-	-	-	-	5	5	6	8	5	5	2	-	-	
G801 - Parálisis Cerebral Espástica Dopléjica	19	0.62	1	-	2	2	4	3	4	1	1	-	1	-	-	-	-	-	-	-	-	-	-	-	-	
G35X - Esclerosis Múltiple	17	0.55	-	-	-	-	-	-	1	-	-	-	-	2	2	1	3	1	-	-	-	-	-	-	-	
G122 - Enfermedades De Las Neuronas Motoras	16	0.52	-	-	-	-	1	-	-	-	-	1	3	-	1	4	4	1	-	-	1	-	-	-	-	
G700 - Miastenia Gravis	14	0.46	-	-	-	-	-	-	-	1	-	-	-	1	1	1	3	2	4	1	-	-	-	-	-	
G936 - Edema Cerebral	14	0.46	-	-	-	-	-	1	2	1	-	-	-	2	1	1	1	2	1	-	2	-	-	-	-	
G934 - Encefalopatía No Especificada	13	0.42	-	-	-	-	-	-	-	-	1	-	1	-	-	-	3	1	1	2	1	2	1	-	-	
08 Enfermedades del oído y de la apósis mastoideas.	1	0.03	-	-	-	-	-	-	-	-	-	-	-	-	-	-	1	-	-	-	-	-	-	-	-	
H669 - Otitis Media, No Especificada	1	0.03	-	-	-	-	-	-	-	-	-	-	-	-	-	-	1	-	-	-	-	-	-	-	-	
09 Enfermedades del sistema circulatorio.	5,922	192.60	1	3	-	-	6	15	25	30	56	98	184	251	366	524	555	653	741	892	783	489	185	39	26	
I219 - Infarto Agudo Del Miocardio, Sin Otra Especificación	4,417	143.65	-	-	-	-	3	12	17	24	45	76	133	189	279	397	419	480	545	641	586	383	131	34	23	
I509 - Insuficiencia Cardíaca, No Especificada	326	10.60	-	2	-	-	3	3	3	4	3	3	11	16	22	25	17	33	41	55	43	24	15	1	2	
I10X - Hipertensión Esencial (Primaria)	247	8.03	1	-	-	-	-	-	-	-	1	3	8	10	9	25	18	26	31	42	33	24	14	2	-	
I110 - Enfermedad Cardíaca Hipertensiva Con Insuficiencia Cardíaca	226	7.35	-	-	-	-	-	-	-	-	2	-	2	6	17	13	17	28	33	37	42	19	10	-	-	
I64X - Accidente Vascular Encefálico Agudo, No Especificado Com	160	5.20	-	-	-	-	-	-	-	-	-	1	3	5	5	16	21	22	20	24	24	15	4	-	-	
I619 - Hemorragia Intraencefálica, No Especificada	151	4.91	-	-	-	-	-	-	3	-	3	4	15	14	10	15	17	19	13	20	10	6	1	-	1	
I259 - Enfermedad Isquémica Crónica Del Corazón, No Especificad	108	3.51	-	-	-	-	-	-	-	1	-	2	2	3	6	7	12	13	19	22	12	6	1	2	-	
I678 - Otras Enfermedades Cerebrovasculares Especificadas	105	3.41	-	1	-	-	-	-	2	-	1	3	3	3	3	10	14	11	22	19	7	2	4	-	-	
I120 - Enfermedad Renal Hipertensiva Con Insuficiencia Renal	104	3.38	-	-	-	-	-	-	-	1	1	5	6	4	11	11	11	11	8	12	17	3	3	-	-	
I694 - Secuelas De Accidente Vascular Encéfalico, No Especificado	78	2.54	-	-	-	-	-	-	-	-	-	1	1	1	4	5	9	10	9	20	9	7	2	-	-	
10 Enfermedades del sistema respiratorio.	2,245	73.01	12	7	2	2	8	10	25	26	39	72	99	127	149	206	226	253	280	312	214	125	41	5	5	
J189 - Neumonía, No Especificada	1,313	42.70	2	3	2	1	2	6	18	19	25	54	67	91	107	138	136	151	144	152	113	56	19	3	4	
J449 - Enfermedad Pulmonar Obstructiva Crónica, No Especificada	255	8.29	-	-	-	-	-	-	-	1	-	2	4	5	6	14	31	36	45	48	29	25	9	-	-	
J440 - Enfermedad Pulmonar Obstructiva Crónica Con Infección Agu	144	4.68	-	-	-	-	-	-	-	-	-	-	-	3	5	12	9	17	23	38	18	16	3	-	-	
J439 - Enfisema, No Especificado	116	3.77	-	-	-	-	-	-	-	-	-	-	-	-	3	3	8	18	23	26	22	10	2	1	-	
J159 - Neumonía Bacteriana, No Especificada	116	3.77	-	-	-	-	-	-	1	-	1	3	4	8	3	14	11	7	16	24	13	8	2	1	-	
J988 - Otros Trastornos Respiratorios Especificados	68	2.21	8	4	-	1	4	3	4	1	4	1	6	5	3	2	2	3	4	3	6	2	2	2	-	
J960 - Insuficiencia Respiratoria Aguda	59	1.92	1	-	-	-	1	-	1	2	1	5	4	5	4	3	9	6	4	6	2	4	-	-	1	
J129 - Neumonía Viral, No Especificada	59	1.92	-	-	-	-	-	-	-	2	2	2	4	3	6	8	11	3	6	6	3	2	1	-	-	
J80X - Síndrome De Dificultad Respiratoria Del Adulto	59	1.92	1	-	-	-	-	-	1	-	4	4	8	6	11	6	4	5	5	2	2	-	-	-	-	
J841 - Otras Enfermedades Pulmonares Intersticiales Con Fibrosis	56	1.82	-	-	-	-	1	1	-	1	2	1	2	1	1	6	5	7	10	7	6	2	3	-	-	
11 Enfermedades del sistema digestivo.	968	31.48	1	-	-	3	4	4	10	16	19	32	55	97	108	134	112	112	88	81	40	23	5	1	23	
K746 - Otras Cirrosis Del Hígado Y Las No Especificadas	408	13.27	-	-	-	-	2	3	5	7	10	13	27	51	51	54	66	52	28	18	3	1	-	-	17	
K920 - Hematemesis	108	3.51	-	-	-	2	-	-	-	4	1	2	7	6	8	15	7	11	12	17	6	6	2	1	1	
K703 - Cirrosis Hepática Alcohólica	104	3.38	-	-	-	-	-	-	-	-	2	7	5	18	15	19	8	12	7	6	2	-	-	-	3	
K922 - Hemorragia Gastrointestinal, No Especificada	92	2.99	-	-	-	-	-	-	1	2	1	1	2	6	12	12	10	10	8	10	10	5	1	-	1	
K650 - Peritonitis Aguda	52	1.69	-	-	-	1	-	-	1	1	-	1	4	4	5	5	6	4	8	8	1	2	1	-	-	
K566 - Otras Obstrucciones Intestinales Y Las No Especificadas	50	1.63	1	-	-	-	1	1	-	-	1	-	2	3	4	7	2	6	6	8	6	2	-	-	-	
K729 - Insuficiencia Hepática, No Especificada	47	1.53	-	-	-	-	-	-	1	1	1	2	3	5	7	7	4	5	3	5	2	-	-	-	1	
K859 - Pancreatitis Aguda, No Especificada	45	1.46	-	-	-	-	1	-	2	1	1	5	4	1	3	4	4	5	3	2	4	5	-	-	-	
K631 - Perforación Del Intestino (No Traumática)	35	1.14	-	-	-	-	-	-	-	-	2	1	-	3	2	6	2	5	5	6	3	-	-	-	-	
K550 - Trastorno Vascular Agudo De Los Intestinos	27	0.88	-	-	-	-	-	-	-	-	-	-	1	-	1	5	3	2	8	1	3	2	1	-	-	
12 Enfermedades de la piel y del tejido celular subcutáneo.	103	3.35	-	-	-	-	-	-	-	1	4	8	8	6	6	6	7	15	15	9	12	4	2	-	-	
L089 - Infección Local De La Piel Y Del Tejido Subcutáneo, No Espe	56	1.82	-	-	-	-	-	-	-	1	3	3	6	3	5	5	5	6	9	4	5	1	-	-	-	
L899 - Úlcera De Decúbito Y Por Área De Presión, No Especificada	17	0.55	-	-	-	-	-	-	-	-	-	2	1	1	-	-	1	-	2	3	5	1	1	-	-	
L984 - Úlcera Crónica De La Piel, No Clasificada En Otra Parte	9	0.29	-	-	-	-	-	-	-	-	-	1	-	-	-	-	-	2	2	-	2	1	1	-	-	
L893 - Úlcera De Decúbito, Etapa Iv	4	0.13	-	-	-	-	-	-	-	-	-	-	-	-	-	-	-	2	1	-	-	1	-	-	-	
L100 - Péñfigo Vulgar	4	0.13	-	-	-	-	-	-	-	-	-	-	-	-	-	-	1	3	-	-	-	-	-	-	-	
L029 - Absceso Cutáneo, Furúnculo Y Ántrax De Sitio No Especifica	3	0.10	-	-	-	-	-	-	-	-	-	1	1	-	1	-	-	-	-	-	-	-	-	-	-	
L97X - Úlcera De Miembro Inferior, No Clasificada En Otra Parte	3	0.10	-	-	-	-	-	-	-	-	-	-	-	1	-	-	-	-	1	1	-	-	-	-	-	
L031 - Celulitis De Otras Partes De Los Miembros	3	0.10	-	-	-	-	-	-	-	-	1	-	-	-	-	-	-	-	1	-	-	-	-	-	-	
L021 - Absceso Cutáneo, Furúnculo Y Ántrax Del Cuello	2	0.07	-	-	-	-	-	-	-	-	-	-	-	-	1	-	-	-	-	-	-	-	-	-	-	
L039 - Celulitis De Sitio No Especificado	2	0.07	-	-	-	-	-	-	-	-	-	1	-	-	-	-	-	-	1	-	-	-	-	-	-	
13 Enfermedades del sistema osteomuscular y del tejido conjuntivo.	104	3.38	-	-	-	-	2	4	1	4	-	7	6	8	8	11	10	5	14	10	7	4	3	-	-	
M069 - Artritis Reumatoide, No Especificada	32	1.04	-	-	-	-	-	-	-	-	-	1	3	1	2	3	4	4	5	5	1	2	1	-	-	
M844 - Fractura Patológica, No Clasificada En Otra Parte	21	0.68	-	-	-	-	-	-	-	-	-	-	1	-	-	1	1	1	5	3	6	1	2	-	-	
M329 - Lupus Eritematoso Sistémico, Sin Otra Especificación	15	0.49	-	-	-	-	1	2	1	3	-	1	-	2	1	2	-	-	1	1	-	-	-	-	-	
M726 - Fascitis Necrotizante	14	0.46	-	-	-	-	-	-	-	-	-	3	1	2	4	3	1	-	-	-	-	-	-	-	-	
M359 - Compromiso Sistémico Del Tejido Conjuntivo, No Especifica	8	0.26	-	-	-	-	-	1	-	-	-	-	-	1	1	1	1	-	2	1	-	-	-	-	-	

Cuadro 6.11

**Defunciones por capítulo y principales causas según grupo de edad
2020**

DESCRIPCIÓN CAUSA BÁSICA	TOTAL	TASA a/	GRUPOS DE EDAD																				100 y más	NE	
			< 1	1 - 4	5 - 9	10 - 14	15 - 19	20 - 24	25 - 29	30 - 34	35 - 39	40 - 44	45 - 49	50 - 54	55 - 59	60 - 64	65-69	70-74	75-79	80-84	85 -89	90-94			95-99
M321 - Lupus Eritematoso Sistémico Con Compromiso De Órganos	4	0.13	-	-	-	-	-	1	-	-	-	-	1	2	-	-	-	-	-	-	-	-	-	-	-
M349 - Esclerosis Sistémica, No Especificada	3	0.10	-	-	-	-	-	-	-	-	-	1	-	-	-	1	-	1	-	-	-	-	-	-	-
M199 - Artritis, No Especificada	3	0.10	-	-	-	-	-	-	-	1	-	-	-	-	-	-	2	-	-	-	-	-	-	-	-
M348 - Otras Formas De Esclerosis Sistémica	2	0.07	-	-	-	-	-	-	-	-	-	1	-	-	-	1	-	-	-	-	-	-	-	-	-
M332 - Polmiositis	2	0.07	-	-	-	-	1	-	-	-	-	-	-	-	-	-	-	-	-	-	-	1	-	-	-
14 Enfermedades del sistema genitourinario.	594	19.32	1	1	-	-	3	2	7	7	12	10	16	40	34	46	68	85	85	73	58	30	13	3	-
N390 - Infección De Vías Urinarias, Sitio No Especificado	215	6.99	-	-	-	-	-	1	1	2	5	1	4	8	7	19	19	39	37	34	23	9	5	1	-
N189 - Enfermedad Renal Crónica, No Especificada	174	5.66	-	-	-	-	1	-	2	4	6	2	8	16	14	16	23	22	18	21	10	8	3	-	-
N179 - Insuficiencia Renal Aguda, No Especificada	56	1.82	1	1	-	-	1	-	-	1	1	1	1	3	3	3	8	9	6	5	6	5	-	1	-
N19X - Insuficiencia Renal No Especificada	44	1.43	-	-	-	-	-	-	1	-	-	2	1	2	1	4	7	4	4	4	9	2	3	-	-
N185 - Enfermedad Renal Crónica, Etapa 5	37	1.20	-	-	-	-	-	1	-	-	-	1	1	6	3	2	5	2	7	5	2	2	-	-	-
N009 - Síndrome Nefrítico Agudo, No Especificada	28	0.91	-	-	-	-	-	-	2	-	-	1	1	3	2	1	3	1	4	2	5	2	1	-	-
N40X - Hiperplasia De La Próstata	17	0.55	-	-	-	-	-	-	-	-	-	-	-	-	-	-	2	6	4	1	2	2	-	-	-
N12X - Nefritis Tubulointersticial, No Especificada Como Aguda O C	13	0.42	-	-	-	-	1	-	1	-	-	2	-	1	2	-	1	-	2	-	1	-	1	1	-
N498 - Otros Trastornos Inflamatorios De Los Órganos Genitales M	5	0.16	-	-	-	-	-	-	-	-	-	-	-	-	1	1	-	2	1	-	-	-	-	-	-
N10X - Nefritis Tubulointersticial Aguda	5	0.16	-	-	-	-	-	-	-	-	-	-	1	1	-	-	-	2	1	-	-	-	-	-	-
15 Embarazo, parto y puerperio.	23	0.75	-	-	-	-	3	5	4	6	3	2	-	-	-	-	-	-	-	-	-	-	-	-	-
O985 - Otras Enfermedades Virales Que Complican El Embarazo, E	8	0.26	-	-	-	-	-	3	2	3	-	-	-	-	-	-	-	-	-	-	-	-	-	-	-
O960 - Muerte Por Causa Obstétrica Directa Que Ocurre Después C	4	0.13	-	-	-	-	1	-	-	1	1	1	-	-	-	-	-	-	-	-	-	-	-	-	-
O95X - Muerte Obstétrica De Causa No Especificada	3	0.10	-	-	-	-	2	-	-	1	-	-	-	-	-	-	-	-	-	-	-	-	-	-	-
O994 - Enfermedades Del Sistema Circulatorio Que Complican El E	2	0.07	-	-	-	-	-	-	-	1	1	-	-	-	-	-	-	-	-	-	-	-	-	-	-
O441 - Placenta Previa Con Hemorragia	1	0.03	-	-	-	-	-	1	-	-	-	-	-	-	-	-	-	-	-	-	-	-	-	-	-
O142 - Síndrome Hellp	1	0.03	-	-	-	-	-	-	1	-	-	-	-	-	-	-	-	-	-	-	-	-	-	-	-
O721 - Otras Hemorragias Postparto Inmediatas	1	0.03	-	-	-	-	-	-	1	-	-	-	-	-	-	-	-	-	-	-	-	-	-	-	-
O678 - Otras Hemorragias Intraparto	1	0.03	-	-	-	-	-	-	-	1	-	-	-	-	-	-	-	-	-	-	-	-	-	-	-
O001 - Embarazo Tubárico	1	0.03	-	-	-	-	-	1	-	-	-	-	-	-	-	-	-	-	-	-	-	-	-	-	-
O713 - Desgarro Obstétrico Del Cuello Uterino	1	0.03	-	-	-	-	-	-	-	-	-	1	-	-	-	-	-	-	-	-	-	-	-	-	-
16 Ciertas afecciones originadas en el período perinatal.	145	4.72	145	-	-	-	-	-	-	-	-	-	-	-	-	-	-	-	-	-	-	-	-	-	-
P220 - Síndrome De Dificultad Respiratoria Del Recién Nacido	45	1.46	45	-	-	-	-	-	-	-	-	-	-	-	-	-	-	-	-	-	-	-	-	-	-
P369 - Sepsis Bacteriana Del Recién Nacido, No Especificada	35	1.14	35	-	-	-	-	-	-	-	-	-	-	-	-	-	-	-	-	-	-	-	-	-	-
P239 - Neumonía Congénita, Organismo No Especificado	16	0.52	16	-	-	-	-	-	-	-	-	-	-	-	-	-	-	-	-	-	-	-	-	-	-
P219 - Asfixia Del Nacimiento, No Especificada	12	0.39	12	-	-	-	-	-	-	-	-	-	-	-	-	-	-	-	-	-	-	-	-	-	-
P072 - Inmadurez Extrema	12	0.39	12	-	-	-	-	-	-	-	-	-	-	-	-	-	-	-	-	-	-	-	-	-	-
P77X - Enterocolitis Necrotizante Del Feto Y Del Recién Nacido	7	0.23	7	-	-	-	-	-	-	-	-	-	-	-	-	-	-	-	-	-	-	-	-	-	-
P251 - Neumotórax Originado En El Período Perinatal	5	0.16	5	-	-	-	-	-	-	-	-	-	-	-	-	-	-	-	-	-	-	-	-	-	-
P240 - Aspiración Neonatal De Meconio	5	0.16	5	-	-	-	-	-	-	-	-	-	-	-	-	-	-	-	-	-	-	-	-	-	-
P073 - Otros Recién Nacidos Pretérmino	4	0.13	4	-	-	-	-	-	-	-	-	-	-	-	-	-	-	-	-	-	-	-	-	-	-
P210 - Asfixia Del Nacimiento, Severa	4	0.13	4	-	-	-	-	-	-	-	-	-	-	-	-	-	-	-	-	-	-	-	-	-	-
17 Malformaciones congénitas, deformidades y anomalías cromosóm	74	2.41	40	4	-	3	4	4	2	3	1	4	1	3	-	2	-	-	-	-	3	-	-	-	-
Q249 - Malformación Congénita Del Corazón, No Especificada	33	1.07	17	1	-	2	3	2	1	1	-	1	1	1	-	-	-	-	-	-	3	-	-	-	-
Q909 - Síndrome De Down, No Especificado	8	0.26	2	-	-	-	-	2	-	-	1	-	-	1	-	2	-	-	-	-	-	-	-	-	-
Q213 - Tetralogía De Fallot	6	0.20	1	1	-	-	-	-	-	1	-	3	-	-	-	-	-	-	-	-	-	-	-	-	-
Q000 - Anencefalia	5	0.16	5	-	-	-	-	-	-	-	-	-	-	-	-	-	-	-	-	-	-	-	-	-	-
Q203 - Discordancia De La Conexión Ventriculoarterial	4	0.13	2	-	-	-	1	-	1	-	-	-	-	-	-	-	-	-	-	-	-	-	-	-	-
Q899 - Malformación Congénita, No Especificada	4	0.13	3	-	-	1	-	-	-	-	-	-	-	-	-	-	-	-	-	-	-	-	-	-	-
Q897 - Malformaciones Congénitas Múltiples, No Clasificadas En O	4	0.13	4	-	-	-	-	-	-	-	-	-	-	-	-	-	-	-	-	-	-	-	-	-	-
Q211 - Defecto Del Tabique Auricular	4	0.13	2	1	-	-	-	-	-	-	-	-	-	1	-	-	-	-	-	-	-	-	-	-	-
Q204 - Ventrículo Con Doble Entrada	3	0.10	3	-	-	-	-	-	-	-	-	-	-	-	-	-	-	-	-	-	-	-	-	-	-
Q039 - Hidrocéfalo Congénito, No Especificado	3	0.10	1	1	-	-	-	-	-	1	-	-	-	-	-	-	-	-	-	-	-	-	-	-	-
18 Síntomas, signos y hallazgos anormales clínicos y de laboratorio,	204	6.63	18	1	1	2	-	3	7	14	5	7	9	3	9	13	10	12	12	15	18	11	10	5	19
R99X - Otras Causas Mal Definidas Y Las No Especificadas De Mo	99	3.22	-	-	-	-	-	3	3	4	3	4	4	3	5	5	6	9	5	8	8	6	4	2	18
R571 - Choque Hipovolémico	26	0.85	-	-	-	2	-	-	3	5	1	4	4	-	1	3	-	2	1	-	-	-	-	-	-
R959 - Síndrome De La Muerte Súbita Infantil, Sin Mención De Auto	16	0.52	16	-	-	-	-	-	-	-	-	-	-	-	-	-	-	-	-	-	-	-	-	-	-
R570 - Choque Cardiogénico	15	0.49	1	-	-	-	-	-	-	4	-	-	-	-	1	3	1	2	-	1	-	1	1	-	-
R688 - Otros Síntomas Y Signos Generales Especificados	15	0.49	-	1	-	-	-	-	-	-	-	-	-	-	-	3	-	2	1	4	-	2	1	1	1
R960 - Muerte Instantánea	13	0.42	-	-	1	-	-	-	1	-	1	-	1	-	1	-	1	-	1	2	3	1	-	-	-
R54X - Senilidad	12	0.39	-	-	-	-	-	-	-	-	-	-	-	-	-	-	-	-	-	3	4	3	2	-	-
R042 - Hemoptisis	3	0.10	-	-	-	-	-	-	-	1	-	-	-	-	-	1	-	-	-	1	-	-	-	-	-
R98X - Muerte Sin Asistencia	3	0.10	1	-	-	-	-	-	-	-	-	-	-	-	-	-	-	-	-	2	-	-	-	-	-
R092 - Paro Respiratorio	2	0.07	-	-	-	-	-	-	-	-	-	-	-	-	1	-	-	-	1	-	-	-	-	-	-

Cuadro 6.11

**Defunciones por capítulo y principales causas según grupo de edad
2020**

DESCRIPCIÓN CAUSA BÁSICA	TOTAL	TASA a/	GRUPOS DE EDAD																			100 y más	NE			
			< 1	1 - 4	5 - 9	10 - 14	15 - 19	20 - 24	25 - 29	30 - 34	35 - 39	40 - 44	45 - 49	50 - 54	55 - 59	60 - 64	65-69	70-74	75-79	80-84	85 -89			90-94	95-99	
20 Causas externas de morbilidad y de mortalidad.	1,894	61.60	3	4	4	8	106	221	266	260	208	203	129	94	69	81	35	25	30	29	17	17	4	-	81	
X954 - Agresión Con Disparo De Otras Armas De Fuego, Y Las No	676	21.99	2	1	-	3	37	96	104	124	95	79	51	23	20	20	1	-	1	-	-	-	-	-	-	19
X599 - Exposición A Factores No Especificados Que Causan Otras	210	6.83	-	1	2	2	6	16	14	22	15	17	8	19	5	14	9	8	12	10	3	5	2	-	-	20
V892 - Persona Lesionada En Accidente De Tránsito, De Vehículo L	205	6.67	1	2	1	-	22	25	25	20	18	18	16	11	10	8	10	4	1	6	-	2	-	-	-	5
X700 - Lesión Autoinfligida Intencionalmente Por Ahorcamiento, Estr	200	6.50	-	-	-	1	17	29	28	21	28	22	17	10	9	11	1	3	1	1	1	-	-	-	-	-
X950 - Agresión Con Disparo De Otras Armas De Fuego, Y Las No	175	5.69	-	-	1	-	9	15	25	17	26	29	17	15	10	4	6	1	-	-	-	-	-	-	-	-
X958 - Agresión Con Disparo De Otras Armas De Fuego, Y Las No	152	4.94	-	-	-	1	7	21	38	33	10	18	10	5	5	1	-	-	-	-	-	-	-	-	-	3
Y094 - Agresión Por Medios No Especificados, Calles Y Carreteras	88	2.86	-	-	-	-	2	5	9	5	9	7	1	7	-	10	1	-	2	-	-	-	-	-	-	30
X590 - Exposición A Factores No Especificados, Que Causan Fract	73	2.37	-	-	-	-	-	1	2	-	3	1	3	-	4	2	5	9	9	10	12	10	2	-	-	
X994 - Agresión Con Objeto Cortante, Calles Y Carreteras	59	1.92	-	-	-	-	3	9	16	15	3	5	3	2	-	2	1	-	-	-	-	-	-	-	-	-
V093 - Peatón Lesionado En Accidente De Tránsito No Especificad	56	1.82	-	-	-	1	3	4	5	3	1	7	3	2	6	9	1	-	4	2	1	-	-	-	-	4
22 Códigos para situaciones especiales	6,242	203.01	1	-	-	1	5	14	44	75	124	240	361	500	673	822	849	819	713	545	308	121	17	4	6	
U071 - Covid-19, Virus Identificado	4,908	159.62	-	-	-	-	3	10	35	66	99	194	292	410	545	635	662	652	558	403	238	89	11	3	3	
U072 - Covid-19, Virus No Identificado	1,334	43.39	1	-	-	1	2	4	9	9	25	46	69	90	128	187	187	167	155	142	70	32	6	1	3	

NE: No especificado

a/ Tasa por 100,000 habitantes

Fuente: Instituto Nacional de Estadística y Geografía (INEGI), Base de Datos de Defunciones, 2020.

Cuadro 6.12

Diez principales causas básicas de defunción por grupo de edad según Municipio 2020

MUN	CLAVE / DESCRIPCIÓN DE LA CAUSA BÁSICA	TOTAL	TASA a/	GRUPOS DE EDAD																				100 y más	NE	
				< 1	1 - 4	5 - 9	10 - 14	15 - 19	20 - 24	25 - 29	30 - 34	35 - 39	40 - 44	45 - 49	50 - 54	55 - 59	60 - 64	65-69	70-74	75-79	80-84	85 -89	90-94			95-99
001 - ACONCHI		26	0.85	-	-	-	-	4	1	1	-	-	2	1	2	1	3	1	-	2	4	3	1	-	-	-
	I219 - Infarto Agudo Del Miocardio, Sin Otra Especificación	8	0.26	-	-	-	-	-	-	-	-	-	-	1	-	1	2	-	-	-	3	-	1	-	-	-
	V878 - Persona Lesionada En Otros Accidentes Especificados De Transporte De Vehículo De Motor Sin Colisión (Tránsito)	6	0.20	-	-	-	-	4	1	-	-	-	-	-	1	-	-	-	-	-	-	-	-	-	-	-
	J189 - Neumonía, No Especificada	2	0.07	-	-	-	-	-	-	-	-	-	-	-	-	-	-	-	-	-	-	-	-	-	-	-
	X954 - Agresión Con Disparo De Otras Armas De Fuego, Y Las No Especificadas, Calles Y Carreteras	2	0.07	-	-	-	-	-	-	1	-	-	1	-	-	-	-	-	-	-	-	-	-	-	-	-
	I509 - Insuficiencia Cardíaca, No Especificada	2	0.07	-	-	-	-	-	-	-	-	-	-	-	-	-	-	1	-	1	-	-	-	-	-	-
	I110 - Enfermedad Cardíaca Hipertensiva Con Insuficiencia Cardíaca (Congestiva)	2	0.07	-	-	-	-	-	-	-	-	-	-	-	-	-	-	-	-	1	-	1	-	-	-	-
	E107 - Diabetes Mellitus Tipo 1, Con Complicaciones Múltiples	1	0.03	-	-	-	-	-	-	-	-	-	-	-	-	-	1	-	-	-	-	-	-	-	-	-
	C509 - Tumor Maligno De La Mama, Parte No Especificada	1	0.03	-	-	-	-	-	-	-	-	-	1	-	-	-	-	-	-	-	-	-	-	-	-	-
	E117 - Diabetes Mellitus Tipo 2, Con Complicaciones Múltiples	1	0.03	-	-	-	-	-	-	-	-	-	-	-	1	-	-	-	-	-	-	-	-	-	-	-
	G700 - Miastenia Gravis	1	0.03	-	-	-	-	-	-	-	-	-	-	-	-	-	-	-	-	-	1	-	-	-	-	-
002 - AGUA PRIETA		438	14.25	-	-	-	1	1	6	4	1	7	14	20	23	36	62	54	59	51	43	40	15	1	-	-
	U071 - Covid-19, Virus Identificado	157	5.11	-	-	-	-	-	1	-	1	5	4	9	12	16	22	14	22	19	16	11	5	-	-	-
	I219 - Infarto Agudo Del Miocardio, Sin Otra Especificación	97	3.15	-	-	-	-	-	1	-	-	1	1	1	5	12	13	13	19	12	10	15	6	1	-	-
	E116 - Diabetes Mellitus Tipo 2, Con Otras Complicaciones Especificadas	55	1.79	-	-	-	-	-	-	-	-	-	-	2	2	5	7	7	4	10	9	8	1	-	-	-
	U072 - Covid-19, Virus No Identificado	36	1.17	-	-	-	-	-	-	1	-	1	2	3	4	2	6	4	5	3	1	3	1	-	-	-
	J189 - Neumonía, No Especificada	26	0.85	-	-	-	-	-	1	-	-	-	3	-	1	3	5	5	2	-	3	1	2	-	-	-
	K746 - Otras Cirrosis Del Hígado Y Las No Especificadas	24	0.78	-	-	-	-	-	-	-	-	1	2	1	2	2	3	7	4	2	-	-	-	-	-	-
	C349 - Tumor Maligno De Los Bronquios O Del Pulmón, Parte No Especificada	13	0.42	-	-	-	-	-	-	-	-	-	-	2	-	-	2	2	2	2	1	2	-	-	-	-
	V489 - Ocupante De Automóvil Lesionado En Accidente De Transporte Sin Colisión, Ocupante No Especificado De Automóvil, Lesionado En Accidente De Tránsito	10	0.33	-	-	-	1	1	3	2	-	-	1	-	-	1	1	-	-	-	-	-	-	-	-	-
	E117 - Diabetes Mellitus Tipo 2, Con Complicaciones Múltiples	10	0.33	-	-	-	-	-	-	1	-	-	1	2	-	1	1	1	1	2	2	-	-	-	-	-
	E112 - Diabetes Mellitus Tipo 2, Con Complicaciones Renales	10	0.33	-	-	-	-	-	-	-	-	-	-	-	1	1	3	1	1	2	1	-	-	-	-	-
003 - ALAMOS		82	2.67	-	-	-	-	1	-	-	-	-	1	1	1	7	2	4	16	11	16	10	11	-	1	-
	I219 - Infarto Agudo Del Miocardio, Sin Otra Especificación	47	1.53	-	-	-	-	-	-	-	-	-	-	1	1	6	1	1	8	8	7	6	8	-	-	-
	J449 - Enfermedad Pulmonar Obstructiva Crónica, No Especificada	5	0.16	-	-	-	-	-	-	-	-	-	1	-	-	-	-	-	1	-	2	-	1	-	-	-
	I110 - Enfermedad Cardíaca Hipertensiva Con Insuficiencia Cardíaca (Congestiva)	5	0.16	-	-	-	-	-	-	-	-	-	-	-	-	-	-	-	1	1	3	-	-	-	-	-
	I119 - Enfermedad Cardíaca Hipertensiva Sin Insuficiencia Cardíaca (Congestiva)	5	0.16	-	-	-	-	-	-	-	-	-	-	-	-	1	-	-	2	-	-	1	1	-	-	-
	I619 - Hemorragia Intraencefálica, No Especificada	4	0.13	-	-	-	-	-	-	-	-	-	-	-	-	-	-	-	1	-	2	1	-	-	-	-
	J189 - Neumonía, No Especificada	4	0.13	-	-	-	-	-	-	-	-	-	-	-	-	-	1	1	-	-	1	-	-	-	1	-
	E146 - Diabetes Mellitus No Especificada, Con Otras Complicaciones Especificadas	3	0.10	-	-	-	-	-	-	-	-	-	-	-	-	-	-	-	-	2	-	-	1	-	-	-
	E43X - Desnutrición Proteicocalórica Severa, No Especificada	3	0.10	-	-	-	-	1	-	-	-	-	-	-	-	-	-	-	1	-	-	1	-	-	-	-
	C61X - Tumor Maligno De La Próstata	3	0.10	-	-	-	-	-	-	-	-	-	-	-	-	-	-	2	1	-	-	-	-	-	-	-
	I259 - Enfermedad Isquémica Crónica Del Corazón, No Especificada	3	0.10	-	-	-	-	-	-	-	-	-	-	-	-	-	-	-	1	-	1	1	-	-	-	-
004 - ALTAR		21	0.68	-	-	-	-	-	-	1	-	-	2	1	2	2	1	4	2	1	2	2	1	-	-	-
	I219 - Infarto Agudo Del Miocardio, Sin Otra Especificación	8	0.26	-	-	-	-	-	-	1	-	-	-	-	1	1	-	1	1	-	1	1	1	-	-	-
	J449 - Enfermedad Pulmonar Obstructiva Crónica, No Especificada	3	0.10	-	-	-	-	-	-	-	-	-	1	-	-	-	-	-	-	-	1	1	-	-	-	-
	E116 - Diabetes Mellitus Tipo 2, Con Otras Complicaciones Especificadas	2	0.07	-	-	-	-	-	-	-	-	-	-	-	-	-	-	1	-	1	-	-	-	-	-	-
	E146 - Diabetes Mellitus No Especificada, Con Otras Complicaciones Especificadas	2	0.07	-	-	-	-	-	-	-	-	-	-	1	-	-	-	-	-	1	-	-	-	-	-	-
	C189 - Tumor Maligno Del Colon, Parte No Especificada	1	0.03	-	-	-	-	-	-	-	-	-	-	-	1	-	-	-	-	-	-	-	-	-	-	-
	E142 - Diabetes Mellitus No Especificada, Con Complicaciones Renales	1	0.03	-	-	-	-	-	-	-	-	-	-	-	-	-	1	-	-	-	-	-	-	-	-	-
	B227 - Enfermedad Por Vih, Resultante En Enfermedades Múltiples Clasificadas En Otra Parte	1	0.03	-	-	-	-	-	-	-	-	-	-	1	-	-	-	-	-	-	-	-	-	-	-	-
	C64X - Tumor Maligno Del Riñón, Excepto De La Pelvis Renal	1	0.03	-	-	-	-	-	-	-	-	-	-	-	-	-	-	-	1	-	-	-	-	-	-	-
	A419 - Sepsis, No Especificada	1	0.03	-	-	-	-	-	-	-	-	-	-	-	-	-	-	-	1	-	-	-	-	-	-	-
	E112 - Diabetes Mellitus Tipo 2, Con Complicaciones Renales	1	0.03	-	-	-	-	-	-	-	-	-	-	-	1	-	-	-	-	-	-	-	-	-	-	-
005 - ARIVECHI		2	0.07	-	-	-	-	-	-	-	-	-	-	-	-	-	-	-	-	-	2	-	-	-	-	-
	J180 - Bronconeumonía, No Especificada	1	0.03	-	-	-	-	-	-	-	-	-	-	-	-	-	-	-	-	-	1	-	-	-	-	-
	I10X - Hipertensión Esencial (Primaria)	1	0.03	-	-	-	-	-	-	-	-	-	-	-	1	-	-	-	-	-	-	-	-	-	-	-
006 - ARIZPE		15	0.49	-	-	-	-	-	-	-	-	-	-	-	-	-	1	3	2	1	2	2	4	-	-	-
	I219 - Infarto Agudo Del Miocardio, Sin Otra Especificación	3	0.10	-	-	-	-	-	-	-	-	-	-	-	-	-	1	-	-	1	-	-	1	-	-	-
	E116 - Diabetes Mellitus Tipo 2, Con Otras Complicaciones Especificadas	3	0.10	-	-	-	-	-	-	-	-	-	-	-	-	-	-	-	-	-	1	-	2	-	-	-
	J449 - Enfermedad Pulmonar Obstructiva Crónica, No Especificada	2	0.07	-	-	-	-	-	-	-	-	-	-	-	-	-	-	-	1	-	-	1	-	-	-	-
	E785 - Hiperlipidemia No Especificada	1	0.03	-	-	-	-	-	-	-	-	-	-	-	-	-	-	-	-	-	-	-	1	-	-	-
	C809 - Tumor Maligno, Sitio Primario No Especificado	1	0.03	-	-	-	-	-	-	-	-	-	-	-	-	-	-	-	-	-	-	1	-	-	-	-
	G309 - Enfermedad De Alzheimer, No Especificada	1	0.03	-	-	-	-	-	-	-	-	-	-	-	-	-	-	-	-	-	-	1	-	-	-	-
	E112 - Diabetes Mellitus Tipo 2, Con Complicaciones Renales	1	0.03	-	-	-	-	-	-	-	-	-	-	-	-	-	-	-	-	1	-	-	-	-	-	-
	E146 - Diabetes Mellitus No Especificada, Con Otras Complicaciones Especificadas	1	0.03	-	-	-	-	-	-	-	-	-	-	-	-	-	-	-	-	1	-	-	-	-	-	-
	C509 - Tumor Maligno De La Mama, Parte No Especificada	1	0.03	-	-	-	-	-	-	-	-	-	-	-	-	-	-	-	1	-	-	-	-	-	-	-
	E117 - Diabetes Mellitus Tipo 2, Con Complicaciones Múltiples	1	0.03	-	-	-	-	-	-	-	-	-	-	-	-	-	-	-	1	-	-	-	-	-	-	-
007 - ATIL		2	0.07	-	-	-	-	-	-	-	-	-	-	1	-	-	-	-	-	-	1	-	-	-	-	-

Cuadro 6.12

Diez principales causas básicas de defunción por grupo de edad según Municipio 2020

MUN	CLAVE / DESCRIPCIÓN DE LA CAUSA BÁSICA	TOTAL	TASA a/	GRUPOS DE EDAD																			100 y más	NE				
				< 1	1 - 4	5 - 9	10 - 14	15 - 19	20 - 24	25 - 29	30 - 34	35 - 39	40 - 44	45 - 49	50 - 54	55 - 59	60 - 64	65-69	70-74	75-79	80-84	85 -89			90-94	95-99		
	E146 - Diabetes Mellitus No Especificada, Con Otras Complicaciones Especificadas	2	0.07	-	-	-	-	-	-	-	-	-	-	-	-	-	1	-	-	-	-	-	-	-	1	-	-	-
	C959 - Leucemia, No Especificada	1	0.03	-	-	-	-	-	-	-	-	-	-	-	1	-	-	-	-	-	-	-	-	-	-	-	-	-
	C629 - Tumor Maligno Del Testículo, No Especificado	1	0.03	-	-	-	-	-	1	-	-	-	-	-	-	-	-	-	-	-	-	-	-	-	-	-	-	-
	C23X - Tumor Maligno De La Vesícula Biliar	1	0.03	-	-	-	-	-	-	-	-	-	-	-	-	-	-	-	-	1	-	-	-	-	-	-	-	-
	C449 - Tumor Maligno De La Piel, Sitio No Especificado	1	0.03	-	-	-	-	-	-	-	-	-	-	-	-	-	-	-	-	-	-	1	-	-	-	-	-	-
	C509 - Tumor Maligno De La Mama, Parte No Especificada	1	0.03	-	-	-	-	-	-	-	-	-	-	-	-	-	-	-	-	1	-	-	-	-	-	-	-	-
	C20X - Tumor Maligno Del Recto	1	0.03	-	-	-	-	-	-	-	-	-	-	-	-	-	-	-	-	-	-	1	-	-	-	-	-	-
	C539 - Tumor Maligno Del Cuello Del Útero, Sin Otra Especificación	1	0.03	-	-	-	-	-	-	-	-	-	-	-	-	-	-	1	-	-	-	-	-	-	-	-	-	-
017 - CATORCE		648	21.07	-	1	-	-	7	27	34	32	21	29	30	34	51	54	59	65	65	60	33	26	10	2	8		
	I219 - Infarto Agudo Del Miocardio, Sin Otra Especificación	198	6.44	-	-	-	-	-	2	1	3	3	7	13	14	15	23	24	22	28	18	17	7	1	-	-	-	
	U071 - Covid-19, Virus Identificado	116	3.77	-	-	-	-	1	2	1	2	-	10	8	13	15	11	14	16	12	6	3	1	1	-	-	-	
	X954 - Agresión Con Disparo De Otras Armas De Fuego, Y Las No Especificadas, Calles Y Carreteras	104	3.38	-	1	-	-	4	18	17	14	11	14	8	1	1	9	-	-	-	-	-	-	-	-	-	6	
	E116 - Diabetes Mellitus Tipo 2, Con Otras Complicaciones Especificadas	65	2.11	-	-	-	-	-	-	-	-	1	-	2	4	4	5	11	13	11	8	6	-	-	-	-	-	
	U072 - Covid-19, Virus No Identificado	60	1.95	-	-	-	-	-	-	-	1	-	3	3	12	5	7	9	8	6	-	3	-	-	-	-	-	
	X958 - Agresión Con Disparo De Otras Armas De Fuego, Y Las No Especificadas, Otro Lugar Especificado	29	0.94	-	-	-	-	1	5	7	7	2	3	-	1	2	-	-	-	-	-	-	-	-	-	-	1	
	J189 - Neumonía, No Especificada	28	0.91	-	-	-	-	-	2	1	2	3	-	2	2	1	3	1	4	3	2	1	1	1	-	-	-	
	X994 - Agresión Con Objeto Cortante, Calles Y Carreteras	19	0.62	-	-	-	-	2	3	3	7	-	1	-	1	-	2	-	-	-	-	-	-	-	-	-	-	
	K746 - Otras Cirrosis Del Hígado Y Las No Especificadas	15	0.49	-	-	-	-	-	1	-	-	2	-	1	3	1	3	3	-	-	-	-	-	-	-	-	1	
	J449 - Enfermedad Pulmonar Obstructiva Crónica, No Especificada	14	0.46	-	-	-	-	-	-	-	-	-	-	-	-	1	1	1	4	3	1	2	1	-	-	-	-	
018 - CAJEME		3153	102.55	1	2	1	2	37	55	75	84	96	124	157	143	257	316	312	352	359	333	248	135	50	6	8		
	U071 - Covid-19, Virus Identificado	965	31.38	-	-	-	-	1	3	7	9	16	39	48	68	106	137	114	142	118	86	51	17	3	-	-	-	
	I219 - Infarto Agudo Del Miocardio, Sin Otra Especificación	737	23.97	-	-	-	-	-	2	-	1	9	20	24	48	51	59	84	102	105	114	83	28	4	3	-	-	
	U072 - Covid-19, Virus No Identificado	349	11.35	-	-	-	-	-	1	-	9	9	21	13	33	51	42	48	45	46	24	5	2	-	-	-	-	
	X954 - Agresión Con Disparo De Otras Armas De Fuego, Y Las No Especificadas, Calles Y Carreteras	273	8.88	-	-	-	1	16	33	39	57	42	32	24	9	10	6	1	-	1	-	-	-	-	-	-	2	
	J189 - Neumonía, No Especificada	263	8.55	1	2	1	1	-	1	1	1	5	9	18	5	25	31	30	26	38	29	20	11	7	1	-	-	
	E116 - Diabetes Mellitus Tipo 2, Con Otras Complicaciones Especificadas	241	7.84	-	-	-	-	-	-	-	1	1	2	5	12	13	20	36	27	36	45	25	11	6	1	-	-	
	V892 - Persona Lesionada En Accidente De Tránsito, De Vehículo De Motor No Especificado	111	3.61	-	-	-	-	14	14	14	12	9	10	9	4	4	4	5	4	1	3	-	1	-	-	3	-	
	N390 - Infección De Vías Urinarias, Sitio No Especificado	80	2.60	-	-	-	-	-	1	1	-	1	-	1	4	3	7	5	12	12	14	10	6	3	-	-	-	
	E117 - Diabetes Mellitus Tipo 2, Con Complicaciones Múltiples	72	2.34	-	-	-	-	-	-	-	-	-	3	5	1	11	8	18	9	6	5	4	1	1	-	-	-	
	X950 - Agresión Con Disparo De Otras Armas De Fuego, Y Las No Especificadas, Vivienda	62	2.02	-	-	-	-	6	3	10	4	12	11	6	3	4	1	2	-	-	-	-	-	-	-	-	-	
019 - CANANEA		212	6.89	-	-	-	-	-	-	1	-	3	2	10	11	19	21	21	32	23	25	23	15	5	1	-	-	
	U071 - Covid-19, Virus Identificado	74	2.41	-	-	-	-	-	-	-	-	2	-	5	6	4	8	12	8	6	13	7	3	-	-	-	-	
	I219 - Infarto Agudo Del Miocardio, Sin Otra Especificación	73	2.37	-	-	-	-	-	-	-	1	-	1	1	6	8	6	9	8	5	11	11	5	1	-	-	-	
	U072 - Covid-19, Virus No Identificado	15	0.49	-	-	-	-	-	-	-	-	-	2	-	-	4	-	-	4	1	3	1	-	-	-	-	-	
	C349 - Tumor Maligno De Los Bronquios O Del Pulmón, Parte No Especificada	12	0.39	-	-	-	-	-	-	-	-	-	-	2	1	-	-	4	3	1	1	-	-	-	-	-	-	
	J189 - Neumonía, No Especificada	9	0.29	-	-	-	-	-	1	-	-	-	-	-	1	1	2	-	1	1	-	1	1	-	-	-	-	
	E116 - Diabetes Mellitus Tipo 2, Con Otras Complicaciones Especificadas	8	0.26	-	-	-	-	-	-	-	-	-	-	1	-	1	1	1	3	1	-	-	-	-	-	-	-	
	C189 - Tumor Maligno Del Colon, Parte No Especificada	6	0.20	-	-	-	-	-	-	-	-	-	-	-	-	2	-	1	1	-	1	1	-	-	-	-	-	
	C509 - Tumor Maligno De La Mama, Parte No Especificada	6	0.20	-	-	-	-	-	-	-	-	-	-	3	1	-	1	-	1	-	-	-	-	-	-	-	-	
	C61X - Tumor Maligno De La Próstata	5	0.16	-	-	-	-	-	-	-	-	-	-	-	-	-	-	-	1	1	2	1	-	-	-	-	-	
	C169 - Tumor Maligno Del Estómago, Parte No Especificada	4	0.13	-	-	-	-	-	-	-	-	-	-	-	-	-	-	1	1	-	2	-	-	-	-	-	-	
020 - CARBÓ		16	0.52	-	-	-	-	-	-	-	-	-	-	-	-	1	-	2	-	1	4	5	1	2	-	-	-	
	I219 - Infarto Agudo Del Miocardio, Sin Otra Especificación	5	0.16	-	-	-	-	-	-	-	-	-	-	-	-	-	-	1	-	-	2	1	-	1	-	-	-	
	J189 - Neumonía, No Especificada	3	0.10	-	-	-	-	-	-	-	-	-	-	-	-	-	-	-	-	-	1	1	1	-	-	-	-	
	G20X - Enfermedad De Parkinson	1	0.03	-	-	-	-	-	-	-	-	-	-	-	-	-	-	-	-	-	1	-	-	-	-	-	-	
	E142 - Diabetes Mellitus No Especificada, Con Complicaciones Renales	1	0.03	-	-	-	-	-	-	-	-	-	-	-	1	-	-	-	-	-	-	-	-	-	-	-	-	
	C64X - Tumor Maligno Del Riñón, Excepto De La Pelvis Renal	1	0.03	-	-	-	-	-	-	-	-	-	-	-	-	-	-	-	-	1	-	-	-	-	-	-	-	
	C349 - Tumor Maligno De Los Bronquios O Del Pulmón, Parte No Especificada	1	0.03	-	-	-	-	-	-	-	-	-	-	-	-	-	-	-	-	-	1	-	-	-	-	-	-	
	I10X - Hipertensión Esencial (Primaria)	1	0.03	-	-	-	-	-	-	-	-	-	-	-	-	-	-	-	-	-	1	-	-	-	-	-	-	
	C800 - Tumor Maligno, De Sitio Primario Desconocido, Así Descrito	1	0.03	-	-	-	-	-	-	-	-	-	-	-	-	-	-	1	-	-	-	-	-	-	-	-	-	
	C259 - Tumor Maligno Del Páncreas, Parte No Especificada	1	0.03	-	-	-	-	-	-	-	-	-	-	-	-	-	-	-	1	-	-	-	-	-	-	-	-	
	E116 - Diabetes Mellitus Tipo 2, Con Otras Complicaciones Especificadas	1	0.03	-	-	-	-	-	-	-	-	-	-	-	-	-	-	-	-	1	-	-	-	-	-	-	-	
021 - LA COLORADA		4	0.13	-	-	-	-	-	-	-	-	-	-	-	-	1	-	-	-	-	-	-	2	1	-	-	-	
	R99X - Otras Causas Mal Definidas Y Las No Especificadas De Mortalidad	1	0.03	-	-	-	-	-	-	-	-	-	-	-	-	-	1	-	-	-	-	-	-	-	-	-	-	
	J189 - Neumonía, No Especificada	1	0.03	-	-	-	-	-	-	-	-	-	-	-	-	-	-	-	-	-	-	-	1	-	-	-	-	
	E116 - Diabetes Mellitus Tipo 2, Con Otras Complicaciones Especificadas	1	0.03	-	-	-	-	-	-	-	-	-	-	-	-	-	-	-	-	-	-	1	-	-	-	-	-	
	I678 - Otras Enfermedades Cerebrovasculares Especificadas	1	0.03	-	-	-	-	-	-	-	-	-	-	-	-	-	-	-	-	-	-	-	1	-	-	-	-	
022 - CUCURPE		5	0.16	-	-	-	-	-	-	-	-	-	-	-	-	1	-	1	-	1	2	-	-	-	-	-	-	
	R688 - Otros Síntomas Y Signos Generales Especificados	2	0.07	-	-	-	-	-	-	-	-	-	-	-	-	-	-	1	-	-	1	-	-	-	-	-	-	
	I219 - Infarto Agudo Del Miocardio, Sin Otra Especificación	2	0.07	-	-	-	-	-	-	-	-	-	-	-	-	1	-	-	-	1	-	-	-	-	-	-	-	
	C189 - Tumor Maligno Del Colon, Parte No Especificada	1	0.03	-	-	-	-	-	-	-	-	-	-	-	-	-	-	-	-	1	-	-	-	-	-	-	-	
023 - CUMPAS		29	0.94	-	-	-	-	-	-	-	-	-	1	-	1	1	-	1	6	6	7	3	3	-	-	-		

Cuadro 6.12
Diez principales causas básicas de defunción por grupo de edad según Municipio
2020

MUN	CLAVE / DESCRIPCIÓN DE LA CAUSA BÁSICA	TOTAL	TASA a/	GRUPOS DE EDAD																				100 y más	NE
				< 1	1 - 4	5 - 9	10 - 14	15 - 19	20 - 24	25 - 29	30 - 34	35 - 39	40 - 44	45 - 49	50 - 54	55 - 59	60 - 64	65-69	70-74	75-79	80-84	85 -89	90-94		
	J189 - Neumonía, No Especificada	2	0.07	-	-	-	-	-	-	-	-	-	-	-	-	-	-	-	-	-	-	-	2	-	-
	C169 - Tumor Maligno Del Estómago, Parte No Especificada	2	0.07	-	-	-	-	-	-	-	-	-	-	-	-	-	1	-	-	-	-	-	-	-	-
	C229 - Tumor Maligno Del Hígado, No Especificado	1	0.03	-	-	-	-	-	-	-	-	-	-	-	-	-	-	-	1	-	-	-	-	-	-
	E146 - Diabetes Mellitus No Especificada, Con Otras Complicaciones Especificadas	1	0.03	-	-	-	-	-	-	-	-	-	-	-	-	-	-	-	-	-	-	-	-	-	1
	C249 - Tumor Maligno De Las Vías Biliares, Parte No Especificada	1	0.03	-	-	-	-	-	-	-	-	-	-	-	-	-	-	-	-	-	1	-	-	-	-
	C259 - Tumor Maligno Del Páncreas, Parte No Especificada	1	0.03	-	-	-	-	-	-	-	-	-	-	-	-	-	-	-	-	1	-	-	-	-	-
	C539 - Tumor Maligno Del Cuello Del Útero, Sin Otra Especificación	1	0.03	-	-	-	-	-	-	-	-	-	-	-	-	-	-	-	-	-	-	-	1	-	-
024 - DIVISADEROS		2	0.07	-	-	-	-	-	-	-	-	-	-	-	-	-	-	-	-	-	-	-	1	1	-
	I678 - Otras Enfermedades Cerebrovasculares Especificadas	1	0.03	-	-	-	-	-	-	-	-	-	-	-	-	-	-	-	-	-	-	1	-	-	-
	I219 - Infarto Agudo Del Miocardio, Sin Otra Especificación	1	0.03	-	-	-	-	-	-	-	-	-	-	-	-	-	-	-	-	-	-	-	1	-	-
025 - EMPALME		113	3.68	-	1	-	-	1	-	1	1	1	1	3	3	8	12	6	8	16	21	23	5	2	-
	I509 - Insuficiencia Cardíaca, No Especificada	53	1.72	-	1	-	-	1	-	-	1	-	-	1	2	2	4	3	3	6	14	13	1	1	-
	I110 - Enfermedad Cardíaca Hipertensiva Con Insuficiencia Cardíaca (Congestiva)	13	0.42	-	-	-	-	-	-	-	-	-	-	-	-	3	-	1	2	2	-	3	2	-	
	J189 - Neumonía, No Especificada	10	0.33	-	-	-	-	-	-	-	-	-	-	1	1	2	1	1	-	1	2	1	-	-	-
	E116 - Diabetes Mellitus Tipo 2, Con Otras Complicaciones Especificadas	8	0.26	-	-	-	-	-	-	-	-	-	-	1	-	-	-	1	-	3	-	3	-	-	-
	I219 - Infarto Agudo Del Miocardio, Sin Otra Especificación	8	0.26	-	-	-	-	-	-	-	-	-	-	-	-	1	-	2	2	1	2	-	-	-	-
	E146 - Diabetes Mellitus No Especificada, Con Otras Complicaciones Especificadas	6	0.20	-	-	-	-	-	-	-	-	-	-	-	1	1	-	-	1	2	-	1	-	-	-
	U071 - Covid-19, Virus Identificado	5	0.16	-	-	-	-	-	-	-	-	-	-	-	-	2	-	1	-	-	-	1	1	-	-
	N189 - Enfermedad Renal Crónica, No Especificada	5	0.16	-	-	-	-	-	-	-	-	-	-	-	-	1	-	-	1	2	-	-	1	-	-
	Y094 - Agresión Por Medios No Especificados, Calles Y Carreteras	3	0.10	-	-	-	-	-	-	-	-	-	1	-	-	-	2	-	-	-	-	-	-	-	-
	A162 - Tuberculosis De Pulmón, Sin Mención De Confirmación Bacteriológica O Histológica	2	0.07	-	-	-	-	-	-	1	-	-	1	-	-	-	-	-	-	-	-	-	-	-	-
026 - ETCHOJOA		176	5.72	-	-	-	-	-	-	1	1	1	2	6	10	13	12	24	25	27	28	19	5	2	-
	I219 - Infarto Agudo Del Miocardio, Sin Otra Especificación	118	3.84	-	-	-	-	-	-	-	-	-	-	4	4	8	11	15	16	19	21	15	4	1	-
	E116 - Diabetes Mellitus Tipo 2, Con Otras Complicaciones Especificadas	20	0.65	-	-	-	-	-	-	-	-	-	1	-	2	2	-	5	1	5	2	1	1	-	-
	R99X - Otras Causas Mal Definidas Y Las No Especificadas De Mortalidad	7	0.23	-	-	-	-	-	-	-	-	-	-	1	-	-	1	-	-	1	1	2	-	1	-
	J439 - Enfisema, No Especificado	6	0.20	-	-	-	-	-	-	-	-	-	-	-	1	-	-	1	1	1	2	-	-	-	-
	U072 - Covid-19, Virus No Identificado	5	0.16	-	-	-	-	-	-	-	-	-	-	1	1	-	-	-	1	1	1	-	-	-	-
	C61X - Tumor Maligno De La Próstata	5	0.16	-	-	-	-	-	-	-	-	-	-	-	1	1	-	1	2	-	-	-	-	-	-
	K746 - Otras Cirrosis Del Hígado Y Las No Especificadas	5	0.16	-	-	-	-	-	-	-	-	-	1	-	-	-	-	-	1	1	-	-	-	-	-
	C349 - Tumor Maligno De Los Bronquios O Del Pulmón, Parte No Especificada	4	0.13	-	-	-	-	-	-	-	-	-	-	-	-	-	-	-	3	-	-	1	-	-	-
	C509 - Tumor Maligno De La Mama, Parte No Especificada	3	0.10	-	-	-	-	-	-	-	-	-	1	-	-	-	-	1	1	-	-	-	-	-	-
	C259 - Tumor Maligno Del Páncreas, Parte No Especificada	3	0.10	-	-	-	-	-	-	-	-	-	-	-	1	1	-	-	-	-	1	-	-	-	-
027 - FRONTERAS		13	0.42	-	-	-	-	-	-	-	-	1	2	-	-	3	1	-	3	2	1	-	-	-	-
	I219 - Infarto Agudo Del Miocardio, Sin Otra Especificación	2	0.07	-	-	-	-	-	-	-	-	-	-	-	-	-	1	-	-	1	-	-	-	-	-
	U071 - Covid-19, Virus Identificado	2	0.07	-	-	-	-	-	-	-	-	-	-	-	-	1	-	-	-	-	1	-	-	-	-
	J189 - Neumonía, No Especificada	2	0.07	-	-	-	-	-	-	-	-	-	-	1	-	-	-	-	-	1	-	-	-	-	-
	E668 - Otros Tipos De Obesidad	1	0.03	-	-	-	-	-	-	-	-	-	1	-	-	-	-	-	-	-	-	-	-	-	-
	E46X - Desnutrición Proteicoalórica, No Especificada	1	0.03	-	-	-	-	-	-	-	-	-	-	-	-	-	-	-	-	-	1	-	-	-	-
	D381 - Tumor De Comportamiento Incierto O Desconocido De La Tráquea, De Los Bronquios Y Del Pulmón	1	0.03	-	-	-	-	-	-	-	-	-	-	-	-	-	-	-	-	1	-	-	-	-	-
	E140 - Diabetes Mellitus No Especificada, Con Coma	1	0.03	-	-	-	-	-	-	-	-	-	-	-	-	-	-	1	-	-	-	-	-	-	-
	E146 - Diabetes Mellitus No Especificada, Con Otras Complicaciones Especificadas	1	0.03	-	-	-	-	-	-	-	-	-	-	-	-	1	-	-	-	-	-	-	-	-	-
	C55X - Tumor Maligno Del Útero, Parte No Especificada	1	0.03	-	-	-	-	-	-	-	-	-	-	-	-	1	-	-	-	-	-	-	-	-	-
	E149 - Diabetes Mellitus No Especificada, Sin Mención De Complicación	1	0.03	-	-	-	-	-	-	-	-	-	-	-	-	-	-	-	-	1	-	-	-	-	-
028 - GRANADOS		10	0.33	-	-	-	-	-	-	-	-	-	-	-	1	-	1	1	1	1	3	2	-	-	-
	I219 - Infarto Agudo Del Miocardio, Sin Otra Especificación	4	0.13	-	-	-	-	-	-	-	-	-	-	-	-	-	-	1	-	-	1	2	-	-	-
	K746 - Otras Cirrosis Del Hígado Y Las No Especificadas	1	0.03	-	-	-	-	-	-	-	-	-	-	-	-	-	-	-	-	-	-	-	-	-	-
	C56X - Tumor Maligno Del Ovario	1	0.03	-	-	-	-	-	-	-	-	-	-	-	-	-	-	-	-	1	-	-	-	-	-
	C61X - Tumor Maligno De La Próstata	1	0.03	-	-	-	-	-	-	-	-	-	-	-	1	-	-	-	-	-	-	-	-	-	-
	N10X - Nefritis Tubulointerstitial Aguda	1	0.03	-	-	-	-	-	-	-	-	-	-	-	-	-	-	-	-	1	-	-	-	-	-
	E43X - Desnutrición Proteicoalórica Severa, No Especificada	1	0.03	-	-	-	-	-	-	-	-	-	-	-	-	-	-	-	-	-	1	-	-	-	-
	G931 - Lesión Cerebral Anóxica, No Clasificada En Otra Parte	1	0.03	-	-	-	-	-	-	-	-	-	-	-	-	-	-	-	-	-	1	-	-	-	-
029 - GUAYMAS		1124	36.56	-	1	1	1	12	26	25	28	36	36	43	65	106	107	120	121	131	112	91	48	13	-
	U071 - Covid-19, Virus Identificado	295	9.59	-	-	-	-	-	2	3	7	7	16	21	44	31	48	37	36	19	16	7	1	-	-
	I509 - Insuficiencia Cardíaca, No Especificada	196	6.37	-	1	-	-	2	1	2	3	3	3	8	11	14	12	12	24	23	30	19	18	10	-
	I219 - Infarto Agudo Del Miocardio, Sin Otra Especificación	120	3.90	-	-	-	-	-	-	-	1	2	2	2	5	5	18	18	17	16	22	10	2	-	-
	J189 - Neumonía, No Especificada	109	3.55	-	-	1	-	-	-	-	2	2	4	4	6	12	13	10	7	19	15	9	4	1	-
	X954 - Agresión Con Disparo De Otras Armas De Fuego, Y Las No Especificadas, Calles Y Carreteras	106	3.45	-	-	-	1	10	20	18	15	12	11	8	4	5	1	-	-	-	-	-	-	-	1
	E146 - Diabetes Mellitus No Especificada, Con Otras Complicaciones Especificadas	96	3.12	-	-	-	-	-	-	-	1	2	2	6	9	13	13	11	15	9	12	3	-	-	-
	I110 - Enfermedad Cardíaca Hipertensiva Con Insuficiencia Cardíaca (Congestiva)	92	2.99	-	-	-	-	-	-	-	-	-	-	-	2	7	4	9	13	12	14	20	10	1	-
	U072 - Covid-19, Virus No Identificado	38	1.24	-	-	-	-	-	-	-	-	-	1	1	1	2	4	8	4	7	4	2	3	1	-
	E116 - Diabetes Mellitus Tipo 2, Con Otras Complicaciones Especificadas	36	1.17	-	-	-	-	-	-	-	-	-	-	1	4	4	5	5	5	6	1	2	3	-	-

Cuadro 6.12

Diez principales causas básicas de defunción por grupo de edad según Municipio 2020

MUN	CLAVE / DESCRIPCIÓN DE LA CAUSA BÁSICA	TOTAL	TASA a/	GRUPOS DE EDAD																				100 y más	NE			
				< 1	1 - 4	5 - 9	10 - 14	15 - 19	20 - 24	25 - 29	30 - 34	35 - 39	40 - 44	45 - 49	50 - 54	55 - 59	60 - 64	65-69	70-74	75-79	80-84	85 -89	90-94			95-99		
030 - HERMOSILLO	X950 - Agresión Con Disparo De Otras Armas De Fuego, Y Las No Especificadas, Vivienda	36	1.17	-	-	-	-	-	5	3	4	8	6	1	4	2	2	1	-	-	-	-	-	-	-	-	-	-
	4945	160.83	4	-	-	-	3	12	37	64	97	106	170	260	362	424	561	593	540	516	510	364	189	57	18	58		
	U071 - Covid-19, Virus Identificado	1865	60.66	-	-	-	-	1	4	14	30	38	78	120	165	203	245	254	234	202	156	90	26	3	1	1		
	I219 - Infarto Agudo Del Miocardio, Sin Otra Especificación	1418	46.12	-	-	-	-	1	3	10	10	16	21	51	65	97	130	143	134	164	201	194	111	35	17	15		
	J189 - Neumonía, No Especificada	526	17.11	1	-	-	-	1	3	10	13	10	18	28	42	40	58	47	69	51	60	43	22	7	-	3		
	U072 - Covid-19, Virus No Identificado	469	15.25	1	-	-	1	2	-	6	5	8	17	31	42	39	64	75	47	53	46	11	15	3	-	3		
	K746 - Otras Cirrosis Del Hígado Y Las No Especificadas	145	4.72	-	-	-	-	1	2	2	4	3	2	11	14	20	22	22	16	6	5	1	-	-	-	14		
	C349 - Tumor Maligno De Los Bronquios O Del Pulmón, Parte No Especificada	138	4.49	-	-	-	-	-	-	-	-	-	2	3	5	6	10	26	20	16	20	15	14	1	-	-		
	X599 - Exposición A Factores No Especificados Que Causan Otras Lesiones Y Las No Especificadas	108	3.51	-	-	-	1	3	9	8	12	5	10	2	10	2	5	2	6	5	6	1	1	1	1	-	19	
	X954 - Agresión Con Disparo De Otras Armas De Fuego, Y Las No Especificadas, Calles Y Carreteras	108	3.51	2	-	-	1	3	16	14	22	20	13	5	7	1	1	-	-	-	-	-	-	-	-	-	3	
J449 - Enfermedad Pulmonar Obstructiva Crónica, No Especificada	89	2.89	-	-	-	-	-	-	-	-	-	-	-	3	1	4	16	13	13	13	8	11	7	-	-			
C509 - Tumor Maligno De La Mama, Parte No Especificada	79	2.57	-	-	-	-	-	-	-	1	4	8	7	8	11	6	14	5	2	8	2	2	1	-	-			
031 - HUACHINERA	7	0.23	-	-	-	-	-	-	-	-	-	-	-	1	1	-	-	1	1	1	-	2	-	-	-			
I219 - Infarto Agudo Del Miocardio, Sin Otra Especificación	3	0.10	-	-	-	-	-	-	-	-	-	-	-	-	1	-	-	1	1	1	-	2	-	-	-			
N419 - Enfermedad Inflamatoria De La Próstata, No Especificada	1	0.03	-	-	-	-	-	-	-	-	-	-	-	-	-	-	-	-	1	-	-	-	-	-	-			
I619 - Hemorragia Intraencefálica, No Especificada	1	0.03	-	-	-	-	-	-	-	-	-	-	-	-	-	-	-	-	-	-	-	1	-	-	-			
I10X - Hipertensión Esencial (Primaria)	1	0.03	-	-	-	-	-	-	-	-	-	-	-	-	-	-	-	-	-	1	-	-	-	-	-			
E43X - Desnutrición Proteicoalórica Severa, No Especificada	1	0.03	-	-	-	-	-	-	-	-	-	-	1	-	-	-	-	-	-	-	-	-	-	-	-			
032 - HUÁSBAS	9	0.29	-	-	-	-	-	-	-	-	-	-	-	-	1	-	-	2	2	2	-	2	-	2	-			
G301 - Enfermedad De Alzheimer De Comienzo Tardío	2	0.07	-	-	-	-	-	-	-	-	-	-	-	-	-	-	-	-	1	1	1	-	-	-	-			
E116 - Diabetes Mellitus Tipo 2, Con Otras Complicaciones Especificadas	1	0.03	-	-	-	-	-	-	-	-	-	-	-	-	-	-	-	-	1	-	-	-	-	-	-			
I64X - Accidente Vascular Encefálico Agudo, No Especificado Como Hemorrágico O Isquémico	1	0.03	-	-	-	-	-	-	-	-	-	-	-	-	-	-	-	-	-	-	-	-	1	-	-			
I219 - Infarto Agudo Del Miocardio, Sin Otra Especificación	1	0.03	-	-	-	-	-	-	-	-	-	-	-	-	1	-	-	-	-	-	-	-	-	-	-			
E119 - Diabetes Mellitus Tipo 2, Sin Mención De Complicación	1	0.03	-	-	-	-	-	-	-	-	-	-	-	-	-	-	-	-	-	-	-	1	-	-	-			
J449 - Enfermedad Pulmonar Obstructiva Crónica, No Especificada	1	0.03	-	-	-	-	-	-	-	-	-	-	-	-	-	-	-	-	-	1	-	-	-	-	-			
D649 - Anemia De Tipo No Especificado	1	0.03	-	-	-	-	-	-	-	-	-	-	-	-	-	-	-	-	1	-	-	-	-	-	-			
G629 - Polineuropatía, No Especificada	1	0.03	-	-	-	-	-	-	-	-	-	-	-	-	-	-	-	1	-	-	-	-	-	-	-			
033 - HUATABAMPO	353	11.48	-	-	-	-	1	-	1	1	2	4	9	12	24	37	45	55	46	40	44	22	10	-	-			
I219 - Infarto Agudo Del Miocardio, Sin Otra Especificación	143	4.65	-	-	-	-	-	-	-	-	1	3	2	6	6	12	11	18	18	22	25	14	5	-	-			
U071 - Covid-19, Virus Identificado	81	2.63	-	-	-	-	-	-	1	1	1	1	3	1	10	13	13	13	12	5	5	1	1	-	-			
E116 - Diabetes Mellitus Tipo 2, Con Otras Complicaciones Especificadas	29	0.94	-	-	-	-	-	-	-	-	-	-	1	-	3	7	6	5	3	4	-	-	-	-	-			
U072 - Covid-19, Virus No Identificado	18	0.59	-	-	-	-	-	-	-	-	-	-	1	2	-	4	2	2	2	2	1	1	1	-	-			
J189 - Neumonía, No Especificada	18	0.59	-	-	-	-	-	-	-	-	-	-	2	2	2	1	6	-	2	1	-	2	-	-	-			
E111 - Diabetes Mellitus Tipo 2, Con Cetoacidosis	17	0.55	-	-	-	-	1	-	-	-	-	-	-	2	1	3	4	3	1	1	1	1	-	-	-			
J439 - Enfisema, No Especificado	14	0.46	-	-	-	-	-	-	-	-	-	-	-	-	-	1	-	1	3	3	4	2	-	-	-			
E117 - Diabetes Mellitus Tipo 2, Con Complicaciones Múltiples	13	0.42	-	-	-	-	-	-	-	-	-	-	-	1	1	5	3	1	-	1	-	1	-	-	-			
X590 - Exposición A Factores No Especificados, Que Causan Fractura	10	0.33	-	-	-	-	-	-	-	-	-	-	-	-	-	2	1	2	1	2	1	2	-	-	-			
K746 - Otras Cirrosis Del Hígado Y Las No Especificadas	10	0.33	-	-	-	-	-	-	-	-	-	-	2	1	3	-	1	1	-	1	-	1	-	-	-			
034 - HUÉPAC	6	0.20	-	-	-	-	-	-	-	-	-	-	-	-	-	-	1	-	-	3	-	1	1	-	-			
I219 - Infarto Agudo Del Miocardio, Sin Otra Especificación	3	0.10	-	-	-	-	-	-	-	-	-	-	-	-	-	-	-	-	-	1	-	1	1	-	-			
I259 - Enfermedad Isquémica Crónica Del Corazón, No Especificada	1	0.03	-	-	-	-	-	-	-	-	-	-	-	-	-	-	-	-	1	-	-	-	-	-	-			
C383 - Tumor Maligno Del Mediastino, Parte No Especificada	1	0.03	-	-	-	-	-	-	-	-	-	-	-	-	-	-	-	1	-	-	-	-	-	-	-			
E116 - Diabetes Mellitus Tipo 2, Con Otras Complicaciones Especificadas	1	0.03	-	-	-	-	-	-	-	-	-	-	-	-	-	-	-	-	1	-	-	-	-	-	-			
035 - IMURIS	42	1.37	-	-	-	-	-	-	-	-	1	-	1	2	3	4	3	7	6	8	4	2	1	-	-			
I219 - Infarto Agudo Del Miocardio, Sin Otra Especificación	19	0.62	-	-	-	-	-	-	-	-	-	-	1	1	3	2	1	5	2	2	1	-	1	-	-			
E146 - Diabetes Mellitus No Especificada, Con Otras Complicaciones Especificadas	7	0.23	-	-	-	-	-	-	-	-	-	-	-	-	-	-	1	2	2	1	1	-	-	-	-			
E46X - Desnutrición Proteicoalórica, No Especificada	2	0.07	-	-	-	-	-	-	-	-	-	-	-	-	-	-	-	-	1	1	-	-	-	-	-			
C509 - Tumor Maligno De La Mama, Parte No Especificada	2	0.07	-	-	-	-	-	-	-	-	-	-	-	-	-	-	-	1	-	1	-	-	-	-	-			
E43X - Desnutrición Proteicoalórica Severa, No Especificada	2	0.07	-	-	-	-	-	-	-	-	-	1	-	-	-	-	-	-	-	-	-	1	-	-	-			
C61X - Tumor Maligno De La Próstata	2	0.07	-	-	-	-	-	-	-	-	-	-	-	-	-	-	-	-	1	-	1	-	-	-	-			
F03X - Demencia , No Especificada	2	0.07	-	-	-	-	-	-	-	-	-	-	-	-	-	-	-	-	1	-	-	1	-	-	-			
E112 - Diabetes Mellitus Tipo 2, Con Complicaciones Renales	2	0.07	-	-	-	-	-	-	-	-	-	-	-	-	1	-	-	-	1	-	-	-	-	-	-			
C349 - Tumor Maligno De Los Bronquios O Del Pulmón, Parte No Especificada	2	0.07	-	-	-	-	-	-	-	-	-	-	-	1	-	1	-	-	-	-	-	-	-	-	-			
E119 - Diabetes Mellitus Tipo 2, Sin Mención De Complicación	2	0.07	-	-	-	-	-	-	-	-	-	-	-	-	-	-	-	-	-	2	-	-	-	-	-			
036 - MAGDALENA	180	5.85	-	-	-	1	3	7	6	2	4	10	4	6	12	15	17	24	18	27	18	2	1	2	1			
I219 - Infarto Agudo Del Miocardio, Sin Otra Especificación	70	2.28	-	-	-	-	-	2	-	1	1	3	-	3	8	4	7	8	5	16	10	-	1	1	-			
U071 - Covid-19, Virus Identificado	40	1.30	-	-	-	-	-	-	-	-	-	1	2	-	2	2	5	3	6	8	7	2	1	-	1			
X954 - Agresión Con Disparo De Otras Armas De Fuego, Y Las No Especificadas, Calles Y Carreteras	16	0.52	-	-	-	-	-	4	6	-	1	1	2	-	-	1	-	-	-	-	-	-	-	-	-			
U072 - Covid-19, Virus No Identificado	13	0.42	-	-	-	-	-	-	-	1	-	1	-	-	-	2	3	2	2	1	1	-	-	-	-			
C61X - Tumor Maligno De La Próstata	8	0.26	-	-	-	-	-	-	-	-	-	-	-	-	-	-	1	3	1	1	1	1	-	-	-			
X700 - Lesión Autoinfligida Intencionalmente Por Ahorcamiento, Estrangulamiento O Sofocación Vivienda	7	0.23	-	-	-	-	2	-	-	-	1	2	1	-	-	-	-	1	-	-	-	-	-	-	-			
E116 - Diabetes Mellitus Tipo 2, Con Otras Complicaciones Especificadas	7	0.23	-	-	-	-	-	-	-	-	-	-	-	-	1	1	1	1	1	1	-	1	-	-	-			
J189 - Neumonía, No Especificada	7	0.23	-	-	-	-	-	1	-	-	-	-	-	-	-	-	-	1	-	2	3	-	-	-	-			

Cuadro 6.12
Diez principales causas básicas de defunción por grupo de edad según Municipio
2020

MUN	CLAVE / DESCRIPCIÓN DE LA CAUSA BÁSICA	TOTAL	TASA a/	GRUPOS DE EDAD																				100 y más	NE		
				< 1	1 - 4	5 - 9	10 - 14	15 - 19	20 - 24	25 - 29	30 - 34	35 - 39	40 - 44	45 - 49	50 - 54	55 - 59	60 - 64	65-69	70-74	75-79	80-84	85 -89	90-94			95-99	
	E146 - Diabetes Mellitus No Especificada, Con Otras Complicaciones Especificadas	75	2.44	-	-	-	-	-	-	-	-	-	1	-	2	4	7	11	9	14	7	11	8	1	-	-	-
	E149 - Diabetes Mellitus No Especificada, Sin Mención De Complicación	59	1.92	-	-	-	-	-	-	-	-	-	1	1	7	4	11	9	9	5	6	3	2	1	-	-	-
	I10X - Hipertensión Esencial (Primaria)	52	1.69	-	-	-	-	-	-	-	-	-	-	2	4	2	6	5	6	3	7	9	5	2	1	-	-
	U072 - Covid-19, Virus No Identificado	43	1.40	-	-	-	-	-	-	-	1	-	1	1	5	8	6	3	6	2	7	2	1	-	-	-	-
	J80X - Síndrome De Dificultad Respiratoria Del Adulto	41	1.33	-	-	-	-	-	-	-	-	-	4	3	7	4	8	3	3	4	3	-	2	-	-	-	-
	X954 - Agresión Con Disparo De Otras Armas De Fuego, Y Las No Especificadas, Calles Y Carreteras	33	1.07	-	-	-	-	2	2	3	8	3	2	4	1	1	1	-	-	-	-	-	-	-	-	-	6
	K746 - Otras Cirrosis Del Hígado Y Las No Especificadas	31	1.01	-	-	-	-	-	-	1	-	3	1	1	2	-	4	4	4	8	1	-	-	-	-	-	2
044 - ONAVAS		1	0.03	-	-	-	-	-	-	-	-	-	-	-	-	-	-	-	-	-	-	-	-	-	1	-	-
	K904 - Malabsorción Debida A Intolerancia, No Clasificada En Otra Parte	1	0.03	-	-	-	-	-	-	-	-	-	-	-	-	-	-	-	-	-	-	-	-	-	1	-	-
045 - OPODEPE		3	0.10	-	-	-	-	1	-	-	-	-	-	-	-	-	-	-	-	-	-	2	-	-	-	-	-
	G809 - Parálisis Cerebral, Sin Otra Especificación	1	0.03	-	-	-	-	1	-	-	-	-	-	-	-	-	-	-	-	-	-	-	-	-	-	-	-
	J969 - Insuficiencia Respiratoria, No Especificada	1	0.03	-	-	-	-	-	-	-	-	-	-	-	-	-	-	-	-	-	1	-	-	-	-	-	-
	J960 - Insuficiencia Respiratoria Aguda	1	0.03	-	-	-	-	-	-	-	-	-	-	-	-	-	-	-	-	-	-	1	-	-	-	-	-
046 - OQUITOA		8	0.26	-	-	-	-	-	-	-	-	1	-	-	1	1	-	-	2	1	-	2	-	-	-	-	-
	I219 - Infarto Agudo Del Miocardio, Sin Otra Especificación	3	0.10	-	-	-	-	-	-	-	-	-	-	-	-	1	-	-	1	-	-	1	-	-	-	-	-
	M199 - Artrrosis, No Especificada	1	0.03	-	-	-	-	-	-	-	-	1	-	-	-	-	-	-	-	-	-	-	-	-	-	-	-
	K746 - Otras Cirrosis Del Hígado Y Las No Especificadas	1	0.03	-	-	-	-	-	-	-	-	-	-	-	-	-	-	-	-	1	-	-	-	-	-	-	-
	E116 - Diabetes Mellitus Tipo 2, Con Otras Complicaciones Especificadas	1	0.03	-	-	-	-	-	-	-	-	-	-	-	-	1	-	-	-	-	-	-	-	-	-	-	-
	C919 - Leucemia Linfoide, Sin Otra Especificación	1	0.03	-	-	-	-	-	-	-	-	-	-	-	-	-	-	-	-	-	-	-	1	-	-	-	-
	I10X - Hipertensión Esencial (Primaria)	1	0.03	-	-	-	-	-	-	-	-	-	-	-	-	-	-	-	-	-	1	-	-	-	-	-	-
047 - PITIQUITO		17	0.55	-	-	-	-	-	1	-	-	-	1	1	1	-	-	1	1	3	3	1	1	2	1	-	-
	I219 - Infarto Agudo Del Miocardio, Sin Otra Especificación	8	0.26	-	-	-	-	-	-	-	-	-	-	-	-	-	-	-	1	2	2	2	1	1	1	1	-
	U072 - Covid-19, Virus No Identificado	1	0.03	-	-	-	-	-	-	-	-	-	-	-	-	-	-	-	-	-	1	-	-	-	-	-	-
	I270 - Hipertensión Pulmonar Primaria	1	0.03	-	-	-	-	-	-	-	-	-	-	-	-	-	-	-	-	-	-	-	-	1	-	-	-
	C56X - Tumor Maligno Del Ovario	1	0.03	-	-	-	-	-	-	-	-	-	-	1	-	-	-	-	-	-	-	-	-	-	-	-	-
	G952 - Compresión Medular, No Especificada	1	0.03	-	-	-	-	-	1	-	-	-	-	-	-	-	-	-	-	-	-	-	-	-	-	-	-
	C679 - Tumor Maligno De La Vejiga Urinaria, Parte No Especificada	1	0.03	-	-	-	-	-	-	-	-	-	-	-	-	-	-	-	-	-	1	-	-	-	-	-	-
	N009 - Síndrome Nefrítico Agudo, No Especificada	1	0.03	-	-	-	-	-	-	-	-	-	-	-	-	-	-	-	-	-	-	1	-	-	-	-	-
	C719 - Tumor Maligno Del Encéfalo, Parte No Especificada	1	0.03	-	-	-	-	-	-	-	-	-	-	-	-	-	-	-	1	-	-	-	-	-	-	-	-
	C249 - Tumor Maligno De Las Vías Biliares, Parte No Especificada	1	0.03	-	-	-	-	-	-	-	-	-	-	1	-	-	-	-	-	-	-	-	-	-	-	-	-
	E039 - Hipotiroidismo, No Especificado	1	0.03	-	-	-	-	-	-	-	-	1	-	-	-	-	-	-	-	-	-	-	-	-	-	-	-
048 - PUERTO PEÑASCO		225	7.32	-	-	-	-	-	3	3	1	6	9	21	19	18	22	34	26	20	23	14	5	-	-	1	-
	I219 - Infarto Agudo Del Miocardio, Sin Otra Especificación	75	2.44	-	-	-	-	-	-	-	-	-	2	6	8	7	6	10	12	8	9	5	1	-	-	1	-
	J189 - Neumonía, No Especificada	37	1.20	-	-	-	-	-	-	1	1	1	5	4	2	1	3	5	4	-	4	5	1	-	-	-	-
	U072 - Covid-19, Virus No Identificado	32	1.04	-	-	-	-	-	3	1	-	1	-	3	2	4	6	1	5	1	3	2	-	-	-	-	-
	U071 - Covid-19, Virus Identificado	24	0.78	-	-	-	-	-	-	-	-	-	1	2	1	2	4	8	-	3	1	1	1	-	-	-	-
	K746 - Otras Cirrosis Del Hígado Y Las No Especificadas	17	0.55	-	-	-	-	-	-	-	-	1	-	1	2	3	-	4	1	4	1	-	-	-	-	-	-
	E146 - Diabetes Mellitus No Especificada, Con Otras Complicaciones Especificadas	14	0.46	-	-	-	-	-	-	-	-	-	-	-	2	-	2	3	2	2	1	-	2	-	-	-	-
	X599 - Exposición A Factores No Especificados Que Causan Otras Lesiones Y Las No Especificadas	7	0.23	-	-	-	-	-	-	1	-	3	-	3	-	-	-	-	-	-	-	-	-	-	-	-	-
	E116 - Diabetes Mellitus Tipo 2, Con Otras Complicaciones Especificadas	7	0.23	-	-	-	-	-	-	-	-	-	1	-	1	1	1	1	1	-	1	-	-	-	-	-	-
	C349 - Tumor Maligno De Los Bronquios O Del Pulmón, Parte No Especificada	6	0.20	-	-	-	-	-	-	-	-	-	-	-	-	-	-	-	-	1	2	3	-	-	-	-	-
	C509 - Tumor Maligno De La Mama, Parte No Especificada	6	0.20	-	-	-	-	-	-	-	-	-	-	2	1	-	-	2	-	-	-	1	-	-	-	-	-
049 - QUIRIEGO		16	0.52	-	-	-	-	-	-	-	-	-	-	1	1	2	1	-	2	4	2	-	2	1	-	-	-
	I219 - Infarto Agudo Del Miocardio, Sin Otra Especificación	6	0.20	-	-	-	-	-	-	-	-	-	-	-	-	1	-	-	-	2	-	-	2	1	-	-	-
	E146 - Diabetes Mellitus No Especificada, Con Otras Complicaciones Especificadas	5	0.16	-	-	-	-	-	-	-	-	-	-	-	1	1	-	-	1	1	1	-	-	-	-	-	-
	K810 - Colecistitis Aguda	1	0.03	-	-	-	-	-	-	-	-	-	-	-	-	-	-	-	-	1	-	-	-	-	-	-	-
	J449 - Enfermedad Pulmonar Obstructiva Crónica, No Especificada	1	0.03	-	-	-	-	-	-	-	-	-	-	-	-	-	-	-	-	1	-	-	-	-	-	-	-
	I10X - Hipertensión Esencial (Primaria)	1	0.03	-	-	-	-	-	-	-	-	-	-	-	-	-	-	-	-	-	-	1	-	-	-	-	-
	V800 - Jinete U Ocupante De Vehículo De Tracción Animal Lesionado Por Caída (O Por Ser Despedido) Del Animal O Del Vehículo De Tracción Animal, En Accidente Sin Colisión	1	0.03	-	-	-	-	-	-	-	-	-	-	1	-	-	-	-	-	-	-	-	-	-	-	-	-
	C509 - Tumor Maligno De La Mama, Parte No Especificada	1	0.03	-	-	-	-	-	-	-	-	-	-	-	-	-	1	-	-	-	-	-	-	-	-	-	-
050 - RAYÓN		16	0.52	-	-	-	-	-	-	-	-	-	-	-	-	-	-	4	-	3	3	2	4	-	-	-	-
	I219 - Infarto Agudo Del Miocardio, Sin Otra Especificación	7	0.23	-	-	-	-	-	-	-	-	-	-	-	-	-	-	-	-	2	1	1	3	-	-	-	-
	R99X - Otras Causas Mal Definidas Y Las No Especificadas De Mortalidad	3	0.10	-	-	-	-	-	-	-	-	-	-	-	-	-	-	-	2	-	-	-	1	-	-	-	-
	E116 - Diabetes Mellitus Tipo 2, Con Otras Complicaciones Especificadas	2	0.07	-	-	-	-	-	-	-	-	-	-	-	-	-	-	1	-	-	1	-	-	-	-	-	-
	U071 - Covid-19, Virus Identificado	1	0.03	-	-	-	-	-	-	-	-	-	-	-	-	-	-	-	-	1	-	-	-	-	-	-	-
	I119 - Enfermedad Cardíaca Hipertensiva Sin Insuficiencia Cardíaca (Congestiva)	1	0.03	-	-	-	-	-	-	-	-	-	-	-	-	-	-	-	-	-	1	-	-	-	-	-	-
	K920 - Hematemesis	1	0.03	-	-	-	-	-	-	-	-	-	-	-	-	-	-	-	-	-	-	1	-	-	-	-	-
	C61X - Tumor Maligno De La Próstata	1	0.03	-	-	-	-	-	-	-	-	-	-	-	-	-	-	1	-	-	-	-	-	-	-	-	-
051 - ROSARIO		16	0.52	-	-	-	-	-	-	-	-	-	-	-	-	-	2	-	2	2	5	-	2	-	1	-	-
	I219 - Infarto Agudo Del Miocardio, Sin Otra Especificación	7	0.23	-	-	-	-	-	-	-	-	-	-	-	-	-	-	-	1	2	3	-	1	-	-	-	-
	I619 - Hemorragia Intraencefálica, No Especificada	1	0.03	-	-	-	-	-	-	-	-	-	-	-	-	-	-	-	1	-	-	-	-	-	-	-	-
	K290 - Gastritis Aguda Hemorrágica	1	0.03	-	-	-	-	-	-	-	-	-	-	-	-	-	-	-	-	-	1	-	-	-	-	-	-

Cuadro 6.12

**Diez principales causas básicas de defunción por grupo de edad según Municipio
2020**

MUN	CLAVE / DESCRIPCIÓN DE LA CAUSA BÁSICA	TOTAL	TASA a/	GRUPOS DE EDAD																				100 y más	NE				
				< 1	1 - 4	5 - 9	10 - 14	15 - 19	20 - 24	25 - 29	30 - 34	35 - 39	40 - 44	45 - 49	50 - 54	55 - 59	60 - 64	65-69	70-74	75-79	80-84	85 -89	90-94			95-99			
	X954 - Agresión Con Disparo De Otras Armas De Fuego, Y Las No Especificadas, Calles Y Carreteras	2	0.07	-	-	-	-	-	-	1	-	-	-	-	-	1	-	-	-	-	-	-	-	-	-	-	-	-	-
	C61X - Tumor Maligno De La Próstata	2	0.07	-	-	-	-	-	-	-	-	-	-	-	1	-	-	1	-	-	-	-	-	-	-	-	-	-	-
	E039 - Hipotiroidismo, No Especificado	1	0.03	-	-	-	-	-	-	-	-	-	-	-	-	-	-	-	-	-	1	-	-	-	-	-	-	-	-
	E147 - Diabetes Mellitus No Especificada, Con Complicaciones Múltiples	1	0.03	-	-	-	-	-	-	-	-	-	-	-	-	-	1	-	-	-	-	-	-	-	-	-	-	-	-
	I110 - Enfermedad Cardíaca Hipertensiva Con Insuficiencia Cardíaca (Congestiva)	1	0.03	-	-	-	-	-	-	-	-	-	-	-	-	-	-	-	-	-	-	1	-	-	-	-	-	-	-
070 - GENERAL PLUTARCO ELÍAS CALLES		50	1.63	-	-	-	-	2	2	5	6	3	4	1	3	2	4	1	3	7	5	2	-	-	-	-	-	-	
	X954 - Agresión Con Disparo De Otras Armas De Fuego, Y Las No Especificadas, Calles Y Carreteras	10	0.33	-	-	-	-	1	1	3	1	3	-	-	-	1	-	-	-	-	-	-	-	-	-	-	-	-	-
	E116 - Diabetes Mellitus Tipo 2, Con Otras Complicaciones Especificadas	7	0.23	-	-	-	-	-	-	-	-	-	-	-	-	-	-	1	1	2	2	1	-	-	-	-	-	-	-
	U071 - Covid-19, Virus Identificado	7	0.23	-	-	-	-	-	-	-	-	-	1	1	-	-	-	-	1	3	-	1	-	-	-	-	-	-	-
	U072 - Covid-19, Virus No Identificado	5	0.16	-	-	-	-	-	-	-	-	-	1	-	1	-	1	-	1	-	1	-	-	-	-	-	-	-	-
	X958 - Agresión Con Disparo De Otras Armas De Fuego, Y Las No Especificadas, Otro Lugar Especificado	5	0.16	-	-	-	-	1	1	1	2	-	-	-	-	-	-	-	-	-	-	-	-	-	-	-	-	-	-
	V489 - Ocupante De Automóvil Lesionado En Accidente De Transporte Sin Colisión, Ocupante No Especificado De Automóvil, Lesionado En Accidente De Tránsito	5	0.16	-	-	-	-	-	-	1	1	-	1	-	-	2	-	-	-	-	-	-	-	-	-	-	-	-	-
	I219 - Infarto Agudo Del Miocardio, Sin Otra Especificación	4	0.13	-	-	-	-	-	-	-	-	-	-	-	-	-	1	-	-	1	2	-	-	-	-	-	-	-	-
	E86X - Depleción Del Volumen	3	0.10	-	-	-	-	-	-	-	2	-	1	-	-	-	-	-	-	-	-	-	-	-	-	-	-	-	-
	E112 - Diabetes Mellitus Tipo 2, Con Complicaciones Renales	2	0.07	-	-	-	-	-	-	-	-	-	-	-	-	-	1	-	-	1	-	-	-	-	-	-	-	-	-
	E119 - Diabetes Mellitus Tipo 2, Sin Mención De Complicación	2	0.07	-	-	-	-	-	-	-	-	-	-	-	2	-	-	-	-	-	-	-	-	-	-	-	-	-	-
071 - BENITO JUÁREZ		65	2.11	-	-	-	-	-	-	-	1	3	1	3	1	3	9	10	9	7	7	4	4	1	1	1	1	1	
	I219 - Infarto Agudo Del Miocardio, Sin Otra Especificación	35	1.14	-	-	-	-	-	-	-	-	1	-	1	-	2	5	5	4	3	5	4	2	1	1	1	1	1	
	E116 - Diabetes Mellitus Tipo 2, Con Otras Complicaciones Especificadas	8	0.26	-	-	-	-	-	-	-	-	-	-	-	1	-	1	1	2	1	1	-	1	-	-	-	-	-	
	E146 - Diabetes Mellitus No Especificada, Con Otras Complicaciones Especificadas	6	0.20	-	-	-	-	-	-	-	-	2	-	-	-	-	-	1	2	1	-	-	-	-	-	-	-	-	-
	C349 - Tumor Maligno De Los Bronquios O Del Pulmón, Parte No Especificada	3	0.10	-	-	-	-	-	-	-	-	-	-	1	-	-	-	-	1	1	-	-	-	-	-	-	-	-	-
	C169 - Tumor Maligno Del Estómago, Parte No Especificada	3	0.10	-	-	-	-	-	-	-	-	-	1	1	-	1	-	-	-	-	-	-	-	-	-	-	-	-	-
	I698 - Secuelas De Otras Enfermedades Cerebrovasculares Y De Las No Especificadas	2	0.07	-	-	-	-	-	-	-	-	-	-	-	-	-	1	1	-	-	-	-	-	-	-	-	-	-	-
	I10X - Hipertensión Esencial (Primaria)	2	0.07	-	-	-	-	-	-	-	-	-	-	-	-	-	-	1	-	-	1	-	-	-	-	-	-	-	-
	C539 - Tumor Maligno Del Cuello Del Útero, Sin Otra Especificación	2	0.07	-	-	-	-	-	-	-	1	-	-	-	-	-	-	-	-	-	1	-	-	-	-	-	-	-	-
	E149 - Diabetes Mellitus No Especificada, Sin Mención De Complicación	2	0.07	-	-	-	-	-	-	-	-	-	-	-	-	-	1	-	-	-	-	-	-	1	-	-	-	-	-
	E117 - Diabetes Mellitus Tipo 2, Con Complicaciones Múltiples	2	0.07	-	-	-	-	-	-	-	-	-	-	-	-	-	1	1	-	-	-	-	-	-	-	-	-	-	-
072 - SAN IGNACIO RÍO MUERTO		46	1.50	-	-	-	-	-	-	1	1	2	1	-	1	3	2	3	6	6	9	5	6	-	-	-	-	-	
	I219 - Infarto Agudo Del Miocardio, Sin Otra Especificación	16	0.52	-	-	-	-	-	-	-	-	-	1	-	-	1	-	1	2	4	2	2	3	-	-	-	-	-	
	U072 - Covid-19, Virus No Identificado	10	0.33	-	-	-	-	-	-	-	-	-	-	-	-	2	1	2	-	1	4	-	-	-	-	-	-	-	-
	E116 - Diabetes Mellitus Tipo 2, Con Otras Complicaciones Especificadas	7	0.23	-	-	-	-	-	-	-	1	-	-	-	-	-	1	-	-	1	-	2	1	1	-	-	-	-	-
	J189 - Neumonía, No Especificada	5	0.16	-	-	-	-	-	-	-	-	-	-	-	-	-	-	1	-	-	-	1	2	1	-	-	-	-	-
	C61X - Tumor Maligno De La Próstata	2	0.07	-	-	-	-	-	-	-	-	-	-	-	-	-	-	-	-	1	-	-	-	1	-	-	-	-	-
	C349 - Tumor Maligno De Los Bronquios O Del Pulmón, Parte No Especificada	2	0.07	-	-	-	-	-	-	-	-	1	-	-	-	-	-	-	-	-	1	-	-	-	-	-	-	-	-
	C169 - Tumor Maligno Del Estómago, Parte No Especificada	1	0.03	-	-	-	-	-	-	-	-	-	-	-	-	-	-	-	-	1	-	-	-	-	-	-	-	-	-
	C189 - Tumor Maligno Del Colon, Parte No Especificada	1	0.03	-	-	-	-	-	-	-	-	-	-	-	-	-	-	-	-	1	-	-	-	-	-	-	-	-	-
	A162 - Tuberculosis De Pulmón, Sin Mención De Confirmación Bacteriológica O Histológica	1	0.03	-	-	-	-	-	-	1	-	-	-	-	-	-	-	-	-	-	-	-	-	-	-	-	-	-	-
	C55X - Tumor Maligno Del Útero, Parte No Especificada	1	0.03	-	-	-	-	-	-	-	-	-	1	-	-	-	-	-	-	-	-	-	-	-	-	-	-	-	-

NE: No especificado

a/ Tasa por 100,000 habitantes

Fuente: Instituto Nacional de Estadística y Geografía (INEGI), Base de Datos de Defunciones, 2020.

Cuadro 6.13
Defunciones por principales causas básicas, según grupo de edad
2020

DESCRIPCIÓN CAUSA BÁSICA	TOTAL	TASA	GRUPOS DE EDAD																				100 y más	NE	
			< 1	1 - 4	5 - 9	10 - 14	15 - 19	20 - 24	25 - 29	30 - 34	35 - 39	40 - 44	45 - 49	50 - 54	55 - 59	60 - 64	65-69	70-74	75-79	80-84	85 -89	90-94			95-99
Estado de Sonora	28,493	9.27	339	79	41	61	269	477	645	749	796	1,067	1,387	1,771	2,203	2,823	2,950	2,980	2,987	2,910	2,100	1,135	365	67	292
U071 - Covid-19, Virus Identificado	4,908	159.62	-	-	-	-	3	10	35	66	99	194	292	410	545	635	662	652	558	403	238	89	11	3	3
I219 - Infarto Agudo Del Miocardio, Sin Otra Especificación	4,417	143.65	-	-	-	-	3	12	17	24	45	76	133	189	279	397	419	480	545	641	586	383	131	34	23
U072 - Covid-19, Virus No Identificado	1,334	43.39	1	-	-	1	2	4	9	9	25	46	69	90	128	187	187	167	155	142	70	32	6	1	3
J189 - Neumonía, No Especificada	1,313	42.70	2	3	2	1	2	6	18	19	25	54	67	91	107	138	136	151	144	152	113	56	19	3	4
X954 - Agresión Con Disparo De Otras Armas De Fuego, Y Las No Especificadas, Calles Y Carreteras	676	21.99	2	1	-	3	37	96	104	124	95	79	51	23	20	20	1	-	1	-	-	-	-	-	19
E116 - Diabetes Mellitus Tipo 2, Con Otras Complicaciones Especificadas	676	21.99	-	-	-	-	-	-	-	2	5	7	16	37	43	72	92	91	92	110	74	26	8	1	-
E146 - Diabetes Mellitus No Especificada, Con Otras Complicaciones Especificadas	507	16.49	-	-	-	-	-	-	-	4	5	6	10	29	44	57	79	77	67	60	46	20	3	-	-
K746 - Otras Cirrosis Del Hígado Y Las No Especificadas	408	13.27	-	-	-	-	2	3	5	7	10	13	27	51	51	54	66	52	28	18	3	1	-	-	17
C349 - Tumor Maligno De Los Bronquios O Del Pulmón, Parte No Especificada	341	11.09	-	-	-	-	-	-	-	-	6	4	10	15	24	46	48	54	59	38	32	4	1	-	-
I509 - Insuficiencia Cardíaca, No Especificada	326	10.60	-	2	-	-	3	3	3	4	3	3	11	16	22	25	17	33	41	55	43	24	15	1	2
J449 - Enfermedad Pulmonar Obstructiva Crónica, No Especificada	255	8.29	-	-	-	-	-	-	-	1	-	2	4	5	6	14	31	36	45	48	29	25	9	-	-
I10X - Hipertensión Esencial (Primaria)	247	8.03	1	-	-	-	-	-	-	-	1	3	8	10	9	25	18	26	31	42	33	24	14	2	-
C509 - Tumor Maligno De La Mama, Parte No Especificada	244	7.94	-	-	-	-	-	-	1	4	8	20	28	27	32	30	34	18	14	14	7	5	2	-	-
I110 - Enfermedad Cardíaca Hipertensiva Con Insuficiencia Cardíaca (Congestiva)	226	7.35	-	-	-	-	-	-	-	-	2	-	2	6	17	13	17	28	33	37	42	19	10	-	-
C61X - Tumor Maligno De La Próstata	225	7.32	-	-	-	-	-	-	-	-	-	1	1	3	11	13	32	41	43	39	25	13	3	-	-
N390 - Infección De Vías Urinarias, Sitio No Especificado	215	6.99	-	-	-	-	-	1	1	2	5	1	4	8	7	19	19	39	37	34	23	9	5	1	-
E117 - Diabetes Mellitus Tipo 2, Con Complicaciones Múltiples	215	6.99	-	-	-	-	-	-	1	-	3	7	9	16	21	33	42	25	23	18	12	3	2	-	-
X599 - Exposición A Factores No Especificados Que Causan Otras Lesiones Y Las No Especificadas	210	6.83	-	1	2	2	6	16	14	22	15	17	8	19	5	14	9	8	12	10	3	5	2	-	20
V892 - Persona Lesionada En Accidente De Tránsito, De Vehículo De Motor No Especificado	205	6.67	1	2	1	-	22	25	25	20	18	18	16	11	10	8	10	4	1	6	-	2	-	-	5
X700 - Lesión Autoinfligida Intencionalmente Por Ahorcamiento, Estrangulamiento O Sofocación Vivienda	200	6.50	-	-	-	1	17	29	28	21	28	22	17	10	9	11	1	3	1	1	1	-	-	-	-
Las demás causas	11,345	368.97	332	70	36	53	172	272	384	420	398	494	604	705	813	1,012	1,030	995	1,057	1,042	720	395	124	21	196

NE: No especificado

a/ Tasa por 1,000 habitantes

b/ Tasa por 100,000 habitantes

Fuente: Instituto Nacional de Estadística y Geografía (INEGI), Base de Datos de Defunciones, 2020.

Cuadro 6.14
Principales causas de mortalidad infantil según capítulo
2020

CAPITULO	CLAVE / DESCRIPCIÓN DE LA CAUSA BÁSICA	TOTAL	TASA
	ESTADO DE SONORA	339	a/ 10.70
			b/
1	Enfermedades infecciosas y parasitarias.	17	53.66
	A419 - Sepsis, No Especificada	5	15.78
	B99X - Otras Enfermedades Infecciosas Y Las No Especificadas	3	9.47
	A500 - Sífilis Congénita Precoz, Sintomática	3	9.47
	A502 - Sífilis Congénita Precoz, Sin Otra Especificación	1	3.16
	A415 - Sepsis Debida A Otros Organismos Gramnegativos	1	3.16
	A509 - Sífilis Congénita, Sin Otra Especificación	1	3.16
	A418 - Otras Sepsis Especificadas	1	3.16
	A099 - Gastroenteritis Y Colitis De Origen No Especificado	1	3.16
	A047 - Enterocolitis Debida A Clostridium Difficile	1	3.16
2	Tumores [neoplasias].	1	3.16
	C222 - Hepatoblastoma	1	3.16
3	Enfermedades de la sangre y de los órganos hematopoyéticos, y ciertos trastornos que afectan el mecanismo de la	4	12.63
	D65X - Coagulación Intravascular Diseminada [Síndrome De Desfibrinación]	2	6.31
	D763 - Otros Síndromes Histiocíticos	1	3.16
	D686 - Otra Trombofilia	1	3.16
4	Enfermedades endocrinas, nutricionales y metabólicas.	4	12.63
	E878 - Otros Trastornos Del Equilibrio De Los Electrolitos Y De Los Líquidos, No Clasificados En Otra Parte	1	3.16
	E840 - Fibrosis Quística Con Manifestaciones Pulmonares	1	3.16
	E43X - Desnutrición Proteicocalórica Severa, No Especificada	1	3.16
	E441 - Desnutrición Proteicocalórica Leve	1	3.16
6	Enfermedades del sistema nervioso.	3	9.47
	G039 - Meningitis, No Especificada	1	3.16
	G931 - Lesión Cerebral Anóxica, No Clasificada En Otra Parte	1	3.16
	G801 - Parálisis Cerebral Espástica Dopléjica	1	3.16
9	Enfermedades del sistema circulatorio.	1	3.16
	I10X - Hipertensión Esencial (Primaria)	1	3.16
10	Enfermedades del sistema respiratorio.	21	66.29
	J988 - Otros Trastornos Respiratorios Especificados	8	25.25
	J189 - Neumonía, No Especificada	2	6.31
	J121 - Neumonía Debida A Virus Sincitial Respiratorio	2	6.31
	J22X - Infección Aguda No Especificada De Las Vías Respiratorias Inferiores	2	6.31
	J942 - Hemotórax	1	3.16
	J969 - Insuficiencia Respiratoria, No Especificada	1	3.16
	J960 - Insuficiencia Respiratoria Aguda	1	3.16
	J09X - Influenza Debida A Virus De La Influenza Zoonótico O Pandémico Identificados	1	3.16
	J157 - Neumonía Debida A Mycoplasma Pneumoniae	1	3.16
	J81X - Edema Pulmonar	1	3.16
	J80X - Síndrome De Dificultad Respiratoria Del Adulto	1	3.16
11	Enfermedades del sistema digestivo.	6	18.94
	K566 - Otras Obstrucciones Intestinales Y Las No Especificadas	1	3.16
	K831 - Obstrucción Del Conducto Biliar	1	3.16
	K720 - Insuficiencia Hepática Aguda O Subaguda	1	3.16
	K562 - Vólvulo	1	3.16
	K219 - Enfermedad Del Reflujo Gastroesofágico Sin Esofagitis	1	3.16
	K565 - Adherencias [Bridas] Intestinales Con Obstrucción	1	3.16
14	Enfermedades del sistema genitourinario.	1	3.16
	N179 - Insuficiencia Renal Aguda, No Especificada	1	3.16
16	Ciertas afecciones originadas en el período perinatal.	173	546.07
	P220 - Síndrome De Dificultad Respiratoria Del Recién Nacido	45	142.04
	P369 - Sepsis Bacteriana Del Recién Nacido, No Especificada	35	110.48
	P239 - Neumonía Congénita, Organismo No Especificado	16	50.50
	P072 - Inmadurez Extrema	12	37.88
	P219 - Asfixia Del Nacimiento, No Especificada	12	37.88

Cuadro 6.14

**Principales causas de mortalidad infantil según capítulo
2020**

CAPITULO	CLAVE / DESCRIPCIÓN DE LA CAUSA BÁSICA	TOTAL	TASA
	P77X - Enterocolitis Necrotizante Del Feto Y Del Recién Nacido	7	22.10
	P251 - Neumotórax Originado En El Período Perinatal	5	15.78
	P240 - Aspiración Neonatal De Meconio	5	15.78
	P293 - Persistencia De La Circulación Fetal	4	12.63
	P073 - Otros Recién Nacidos Pretérmino	4	12.63
	Las demás causas	28	88.38
17	Malfornaciones congénitas, deformidades y anomalías cromosómicas.	79	249.36
	Q249 - Malformación Congénita Del Corazón, No Especificada	17	53.66
	Q000 - Anencefalia	5	15.78
	Q897 - Malformaciones Congénitas Múltiples, No Clasificadas En Otra Parte	4	12.63
	Q790 - Hernia Diafragmática Congénita	3	9.47
	Q442 - Atresia De Los Conductos Biliares	3	9.47
	Q204 - Ventrículo Con Doble Entrada	3	9.47
	Q899 - Malformación Congénita, No Especificada	3	9.47
	Q262 - Conexión Anómala Total De Las Venas Pulmonares	3	9.47
	Q250 - Conducto Arterioso Persistente	3	9.47
	Q212 - Defecto Del Tabique Auriculoventricular	2	6.31
	Las demás causas	33	104.16
18	Síntomas, signos y hallazgos anormales clínicos y de laboratorio, no clasificados en otra parte.	19	59.97
	R959 - Síndrome De La Muerte Súbita Infantil, Sin Mención De Autopsia	16	50.50
	R98X - Muerte Sin Asistencia	1	3.16
	R568 - Otras Convulsiones Y Las No Especificadas	1	3.16
	R570 - Choque Cardiogénico	1	3.16
20	Causas externas de morbilidad y de mortalidad.	9	28.41
	X954 - Agresión Con Disparo De Otras Armas De Fuego, Y Las No Especificadas, Calles Y Carreteras	2	6.31
	Y579 - Efectos Adversos De Drogas O Medicamentos No Especificados	1	3.16
	W849 - Obstrucción No Especificada De La Respiración, Lugar No Especificado	1	3.16
	W780 - Inhalación De Contenidos Gástricos, Vivienda	1	3.16
	Y330 - Otros Eventos Especificados, De Intención No Determinada, Vivienda	1	3.16
	W789 - Inhalación De Contenidos Gástricos, Lugar No Especificado	1	3.16
	V892 - Persona Lesionada En Accidente De Tránsito, De Vehículo De Motor No Especificado	1	3.16
	W799 - Inhalación E Ingestión De Alimento Que Causa Obstrucción De Las Vías Respiratorias, Lugar No Especificado	1	3.16
22	Códigos para situaciones especiales.	1	3.16
	U072 - Covid-19, Virus No Identificado	1	3.16

a/ Tasa por 1,000 NVR

b/ Tasa por 100,000 NVR

Fuente: Instituto Nacional de Estadística y Geografía (INEGI), Base de Datos de Defunciones, 2020.

Cuadro 6.15**Principales causas de mortalidad preescolar según capítulo 2020**

CAPITULO	CLAVE / DESCRIPCIÓN DE LA CAUSA BÁSICA	TOTAL	TASA
	ESTADO DE SONORA	79	a/ 0.39
1	Enfermedades infecciosas y parasitarias.	12	b/ 5.95
	B99X - Otras Enfermedades Infecciosas Y Las No Especificadas	3	1.49
	A419 - Sepsis, No Especificada	3	1.49
	A099 - Gastroenteritis Y Colitis De Origen No Especificado	2	0.99
	A779 - Fiebre Maculosa, No Especificada	1	0.50
	B377 - Sepsis Debida A Candida	1	0.50
	A090 - Otras Gastroenteritis Y Colitis De Origen Infeccioso	1	0.50
	A770 - Fiebre Maculosa Debida A Rickettsia Rickettsii	1	0.50
2	Tumores [neoplasias]	14	6.95
	C910 - Leucemia Linfoblástica Aguda [Lla]	4	1.98
	C920 - Leucemia Mieloblástica Aguda [Lma]	3	1.49
	C719 - Tumor Maligno Del Encéfalo, Parte No Especificada	1	0.50
	C382 - Tumor Maligno Del Mediastino Posterior	1	0.50
	D439 - Tumor De Comportamiento Incierto O Desconocido Del Sistema Nervioso Central, Sitio No Especificado	1	0.50
	C729 - Tumor Maligno Del Sistema Nervioso Central, Sin Otra Especificación	1	0.50
	D487 - Tumor De Comportamiento Incierto O Desconocido De Otros Sitios Especificados	1	0.50
	C749 - Tumor Maligno De La Glándula Suprarrenal, Parte No Especificada	1	0.50
	C819 - Linfoma De Hodgkin, No Especificado	1	0.50
4	Enfermedades endocrinas, nutricionales y metabólicas.	2	0.99
	E86X - Depleción Del Volumen	1	0.50
	E43X - Desnutrición Proteicoalórica Severa, No Especificada	1	0.50
6	Enfermedades del sistema nervioso .	8	3.97
	G931 - Lesión Cerebral Anóxica, No Clasificada En Otra Parte	2	0.99
	G911 - Hidrocéfalo Obstructivo	1	0.50
	G009 - Meningitis Bacteriana, No Especificada	1	0.50
	G419 - Estado De Mal Epiléptico De Tipo No Especificado	1	0.50
	G919 - Hidrocéfalo, No Especificado	1	0.50
	G729 - Miopatía, No Especificada	1	0.50
	G809 - Parálisis Cerebral, Sin Otra Especificación	1	0.50
9	Enfermedades del sistema circulatorio.	5	2.48
	I509 - Insuficiencia Cardíaca, No Especificada	2	0.99
	I678 - Otras Enfermedades Cerebrovasculares Especificadas	1	0.50
	I011 - Endocarditis Reumática Aguda	1	0.50
	I340 - Insuficiencia (De La Válvula) Mitral	1	0.50
10	Enfermedades del sistema respiratorio.	9	4.47
	J988 - Otros Trastornos Respiratorios Especificados	4	1.98
	J189 - Neumonía, No Especificada	3	1.49
	J09X - Influenza Debida A Virus De La Influenza Zoonótico O Pandémico Identificados	1	0.50
	J219 - Bronquiolitis Aguda, No Especificada	1	0.50
11	Enfermedades del sistema digestivo.	2	0.99
	K720 - Insuficiencia Hepática Aguda O Subaguda	1	0.50
	K449 - Hernia Diafragmática Sin Obstrucción Ni Gangrena	1	0.50
14	Enfermedades del sistema genitourinario.	2	0.99
	N179 - Insuficiencia Renal Aguda, No Especificada	1	0.50
	N049 - Síndrome Nefrítico, No Especificada	1	0.50
17	Malformaciones congénitas, deformidades y anomalías cromosómicas.	11	5.46
	Q249 - Malformación Congénita Del Corazón, No Especificada	1	0.50
	Q039 - Hidrocéfalo Congénito, No Especificado	1	0.50
	Q878 - Otros Síndromes De Malformaciones Congénitas Especificados, No Clasificados En Otra Parte	1	0.50
	Q059 - Espina Bífida, No Especificada	1	0.50
	Q232 - Estenosis Mitral Congénita	1	0.50
	Q201 - Transposición De Los Grandes Vasos En Ventrículo Derecho	1	0.50
	Q750 - Craneosinostosis	1	0.50
	Q211 - Defecto Del Tabique Auricular	1	0.50

Cuadro 6.15

Principales causas de mortalidad preescolar según capítulo 2020

CAPITULO	CLAVE / DESCRIPCIÓN DE LA CAUSA BÁSICA	TOTAL	TASA
	Q999 - Anomalía Cromosómica, No Especificada	1	0.50
	Q213 - Tetralogía De Fallot	1	0.50
	Las demás causas	1	0.50
18	Síntomas, signos y hallazgos anormales clínicos y de laboratorio, no clasificados en otra parte	1	0.50
	R688 - Otros Síntomas Y Signos Generales Especificados	1	0.50
20	Causas externas de morbilidad y de mortalidad.	13	6.45
	Y090 - Agresión Por Medios No Especificados, Vivienda	2	0.99
	V892 - Persona Lesionada En Accidente De Tránsito, De Vehículo De Motor No Especificado	2	0.99
	X954 - Agresión Con Disparo De Otras Armas De Fuego, Y Las No Especificadas, Calles Y Carreteras	1	0.50
	V092 - Peatón Lesionado En Accidente De Tránsito Que Involucra Otros Vehículos De Motor, Y Los No Especificados	1	0.50
	X599 - Exposición A Factores No Especificados Que Causan Otras Lesiones Y Las No Especificadas	1	0.50
	W748 - Ahogamiento Y Sumersión No Especificados, Otro Lugar Especificado	1	0.50
	X990 - Agresión Con Objeto Cortante, Vivienda	1	0.50
	W769 - Otros Estrangulamientos Y Ahorcamientos Accidentales, Lugar No Especificado	1	0.50
	Y098 - Agresión Por Medios No Especificados, Otro Lugar Especificado	1	0.50
	W790 - Inhalación E Ingestión De Alimento Que Causa Obstrucción De Las Vías Respiratorias, Vivienda	1	0.50
	Las demas causas	1	0.50

a/ Tasa por 1,000 habitantes del grupo de edad

b/ Tasa por 100,000 habitantes del grupo de edad

Fuente: Instituto Nacional de Estadística y Geografía (INEGI), Base de Datos de Defunciones, 2020.

Cuadro 6.16

Principales causas de mortalidad escolar según capítulo 2020

CAPITULO	CLAVE / DESCRIPCIÓN DE LA CAUSA BÁSICA	TOTAL	TASA	GRUPO DE EDAD			
				5 - 9	TASA	10 - 14	TASA
ESTADO DE SONORA		102	0.19	41	0.16	61	0.24
1 Enfermedades infecciosas y parasitarias.		13	2.47	6	2.30	7	2.64
A799 - Rickettsiosis, No Especificada		5	0.95	3	1.15	2	0.75
A770 - Fiebre Maculosa Debida A Rickettsia Rickettsii		3	0.57	1	0.38	2	0.75
A419 - Sepsis, No Especificada		2	0.38	1	0.38	1	0.38
B179 - Hepatitis Viral Aguda No Especificada		1	0.19	1	0.38	-	-
B384 - Meningitis Debida A Coccidioidomycosis		1	0.19	-	-	1	0.38
A779 - Fiebre Maculosa, No Especificada		1	0.19	-	-	1	0.38
2 Tumores [neoplasias]		19	3.61	11	4.21	8	3.01
C910 - Leucemia Linfoblástica Aguda [Lla]		9	1.71	5	1.92	4	1.51
C719 - Tumor Maligno Del Encéfalo, Parte No Especificada		3	0.57	2	0.77	1	0.38
C220 - Carcinoma De Células Hepáticas		1	0.19	1	0.38	-	-
C229 - Tumor Maligno Del Hígado, No Especificado		1	0.19	-	-	1	0.38
C819 - Linfoma De Hodgkin, No Especificado		1	0.19	1	0.38	-	-
C383 - Tumor Maligno Del Mediastino, Parte No Especificada		1	0.19	-	-	1	0.38
D432 - Tumor De Comportamiento Incierto O Desconocido Del Encéfalo, Parte No Especificada		1	0.19	1	0.38	-	-
C716 - Tumor Maligno Del Cerebelo		1	0.19	-	-	1	0.38
C717 - Tumor Maligno Del Pedúnculo Cerebral		1	0.19	1	0.38	-	-
3 Enfermedades de la sangre y de los órganos hematopoyéticos, y ciertos trastornos que afectan el mecanismo de la inmunidad.		1	0.19	1	0.38	-	-
D695 - Trombocitopenia Secundaria		1	0.19	1	0.38	-	-
6 Enfermedades del sistema nervioso .		10	1.90	5	1.92	5	1.88
G801 - Parálisis Cerebral Espástica Dipléjica		4	0.76	2	0.77	2	0.75
G809 - Parálisis Cerebral, Sin Otra Especificación		2	0.38	-	-	2	0.75
G808 - Otros Tipos De Parálisis Cerebral		1	0.19	1	0.38	-	-
G049 - Encefalitis, Mielitis Y Encefalomielitis, No Especificadas		1	0.19	1	0.38	-	-
G009 - Meningitis Bacteriana, No Especificada		1	0.19	-	-	1	0.38
G713 - Miopatía Mitocóndrica, No Clasificada En Otra Parte		1	0.19	1	0.38	-	-
9 Enfermedades del sistema circulatorio.		4	0.76	1	0.38	3	1.13
I629 - Hemorragia Intracraneal (No Traumática), No Especificada		1	0.19	1	0.38	-	-
I612 - Hemorragia Intracerebral En Hemisferio, No Especificada		1	0.19	-	-	1	0.38
I272 - Otras Hipertensiones Pulmonares Secundarias		1	0.19	-	-	1	0.38
I499 - Arritmia Cardíaca, No Especificada		1	0.19	-	-	1	0.38
10 Enfermedades del sistema respiratorio.		5	0.95	2	0.77	3	1.13
J189 - Neumonía, No Especificada		3	0.57	2	0.77	1	0.38
J988 - Otros Trastornos Respiratorios Especificados		1	0.19	-	-	1	0.38
J42X - Bronquitis Crónica No Especificada		1	0.19	-	-	1	0.38
11 Enfermedades del sistema digestivo.		4	0.76	-	-	4	1.51
K920 - Hematemesis		2	0.38	-	-	2	0.75
K650 - Peritonitis Aguda		1	0.19	-	-	1	-
K851 - Pancreatitis Biliar Aguda		1	0.19	-	-	1	0.38
14 Enfermedades del sistema genitourinario.		1	0.19	-	-	1	0.38
N049 - Síndrome Nefrótico, No Especificada		1	0.19	-	-	1	0.38
17 Malformaciones congénitas, deformidades y anomalías cromosómicas.		4	0.76	1	0.38	3	1.13
Q249 - Malformación Congénita Del Corazón, No Especificada		2	0.38	-	-	2	0.75
Q899 - Malformación Congénita, No Especificada		1	0.19	-	-	1	0.38
Q212 - Defecto Del Tabique Auriculoventricular		1	0.19	1	0.38	-	-
18 Síntomas, signos y hallazgos anormales clínicos y de laboratorio, no clasificados en otra parte.		4	0.76	2	0.77	2	0.75
R571 - Choque Hipovolémico		2	0.38	-	-	2	0.75
R960 - Muerte Instantánea		1	-	1	0.38	-	-
R072 - Dolor Precordial		1	0.19	1	0.38	-	-
20 Causas externas de morbilidad y de mortalidad.		36	6.84	12	4.60	24	9.04
X599 - Exposición A Factores No Especificados Que Causan Otras Lesiones Y Las No Especificadas		4	0.76	2	0.77	2	0.75
X954 - Agresión Con Disparo De Otras Armas De Fuego, Y Las No Especificadas, Calles Y Carreteras		3	0.57	-	-	3	1.13
V489 - Ocupante De Automóvil Lesionado En Accidente De Transporte Sin Colisión, Ocupante No Especificado		3	0.57	1	0.38	2	0.75
V499 - Ocupante (Cualquiera) De Automóvil Lesionado En Accidente De Tránsito No Especificado		3	0.57	2	0.77	1	0.38
Y099 - Agresión Por Medios No Especificados, Lugar No Especificado		2	0.38	-	-	2	0.75
W760 - Otros Estrangulamientos Y Ahorcamientos Accidentales, Vivienda		2	0.38	1	0.38	1	0.38
V789 - Ocupante De Autobús Lesionado En Accidente De Transporte Sin Colisión, Ocupante No Especificado		1	0.19	-	-	1	0.38
X744 - Lesión Autoinfligida Intencionalmente Por Disparo De Otras Armas De Fuego, Y Las No Especificadas		1	0.19	-	-	1	0.38
V139 - Ciclista Lesionado Por Colisión Con Automóvil, Camioneta O Furgoneta, Ciclista No Especificado		1	0.19	-	-	1	0.38
W190 - Caída No Especificada, Vivienda		1	0.19	1	0.38	-	-
Las demas causas		15	2.85	5	1.92	10	3.77
22 Códigos para situaciones especiales.		1	0.19	-	-	1	0.38

Cuadro 6.16

**Principales causas de mortalidad escolar según capítulo
2020**

CAPITULO	CLAVE / DESCRIPCIÓN DE LA CAUSA BÁSICA	TOTAL	TASA	GRUPO DE EDAD			
				5 - 9	TASA	10 - 14	TASA
U072	Covid-19, Virus No Identificado	1	0.19	-	-	1	0.38

a/ Tasa por 1,000 habitantes

b/ Tasa por 100,000 habitantes

Fuente: Instituto Nacional de Estadística y Geografía (INEGI), Base de Datos de Defunciones, 2020.

Cuadro 6.17

Principales causas de mortalidad productiva según capítulo 2020

CAPITULO	CLAVE / DESCRIPCIÓN	TOTAL	TASA	GRUPO DE EDAD			
				15 - 44	TASA	45 - 64	TASA
ESTADO DE SONORA		12,187	5.90	4,003	2.77	8,184	13.14
			a/		a/		a/
			b/		b/		b/
1	Enfermedades infecciosas y parasitarias.	392	18.97	194	13.44	198	31.79
	A419 - Sepsis, No Especificada	64	3.10	13	0.90	51	8.19
	A162 - Tuberculosis De Pulmón, Sin Mención De Confirmación Bacteriológica O Histológica	59	2.86	29	2.01	30	4.82
	A150 - Tuberculosis Del Pulmón, Confirmada Por Hallazgo Microscópico Del Bacilo Tuberculoso En Esputo, Con	42	2.03	22	1.52	20	3.21
	B200 - Enfermedad Por Vih, Resultante En Infección Por Micobacterias	28	1.36	22	1.52	6	0.96
	B182 - Hepatitis Viral Tipo C Crónica	19	0.92	5	0.35	14	2.25
	B227 - Enfermedad Por Vih, Resultante En Enfermedades Múltiples Clasificadas En Otra Parte	18	0.87	14	0.97	4	0.64
	A099 - Gastroenteritis Y Colitis De Origen No Especificado	14	0.68	6	0.42	8	1.28
	B209 - Enfermedad Por Vih, Resultante En Enfermedad Infecciosa O Parasitaria No Especificada	13	0.63	11	0.76	2	0.32
	B24X - Enfermedad Por Virus De La Inmunodeficiencia Humana [Vih], Sin Otra Especificación	13	0.63	9	0.62	4	0.64
	A199 - Tuberculosis Miliar, Sin Otra Especificación	8	0.39	4	0.28	4	0.64
	Las demas causas	114	5.52	59	4.09	55	8.83
2	Tumores [neoplasias]	1,227	59.38	279	19.33	948	152.22
	C509 - Tumor Maligno De La Mama, Parte No Especificada	150	7.26	33	2.29	117	18.79
	C349 - Tumor Maligno De Los Bronquios O Del Pulmón, Parte No Especificada	105	5.08	10	0.69	95	15.25
	C189 - Tumor Maligno Del Colon, Parte No Especificada	98	4.74	19	1.32	79	12.68
	C539 - Tumor Maligno Del Cuello Del Útero, Sin Otra Especificación	79	3.82	24	1.66	55	8.83
	C169 - Tumor Maligno Del Estómago, Parte No Especificada	63	3.05	17	1.18	46	7.39
	C259 - Tumor Maligno Del Páncreas, Parte No Especificada	44	2.13	2	0.14	42	6.74
	C859 - Linfoma No Hodgkin, No Especificado	40	1.94	15	1.04	25	4.01
	C56X - Tumor Maligno Del Ovario	37	1.79	7	0.48	30	4.82
	C64X - Tumor Maligno Del Riñón, Excepto De La Pelvis Renal	37	1.79	6	0.42	31	4.98
	C229 - Tumor Maligno Del Hígado, No Especificado	35	1.69	2	0.14	33	5.30
	Las demas causas	539	26.09	144	9.98	395	63.42
3	Enfermedades de la sangre y de los órganos hematopoyéticos, y ciertos trastornos que afectan el mecanismo de la inmunidad.	37	1.79	15	1.04	22	3.53
	D696 - Trombocitopenia No Especificada	8	0.39	4	0.28	4	0.64
	D649 - Anemia De Tipo No Especificado	8	0.39	3	0.21	5	0.80
	D619 - Anemia Aplástica, Sin Otra Especificación	6	0.29	3	0.21	3	0.48
	D693 - Púrpura Trombocitopénica Idiopática	2	0.10	1	0.07	1	0.16
	D539 - Anemia Nutricional, No Especificada	2	0.10	-	0.00	2	0.32
	D530 - Anemia Por Deficiencia De Proteínas	2	0.10	2	0.14	-	0.00
	D762 - Síndrome Hemofagocítico Asociado A Infección	1	0.05	-	0.00	1	0.16
	D611 - Anemia Aplástica Inducida Por Drogas	1	0.05	-	0.00	1	0.16
	D593 - Síndrome Hemolítico-Urémico	1	0.05	1	0.07	-	0.00
	D869 - Sarcoidosis De Sitio No Especificado	1	0.05	-	0.00	1	0.16
	Las demas causas	5	0.24	1	0.07	4	0.64
4	Enfermedades endocrinas, nutricionales y metabólicas.	999	48.35	158	10.95	841	135.04
	E116 - Diabetes Mellitus Tipo 2, Con Otras Complicaciones Especificadas	182	8.81	14	0.97	168	26.97
	E146 - Diabetes Mellitus No Especificada, Con Otras Complicaciones Especificadas	155	7.50	15	1.04	140	22.48
	E112 - Diabetes Mellitus Tipo 2, Con Complicaciones Renales	96	4.65	13	0.90	83	13.33
	E117 - Diabetes Mellitus Tipo 2, Con Complicaciones Múltiples	90	4.36	11	0.76	79	12.68
	E142 - Diabetes Mellitus No Especificada, Con Complicaciones Renales	81	3.92	7	0.48	74	11.88
	E147 - Diabetes Mellitus No Especificada, Con Complicaciones Múltiples	55	2.66	8	0.55	47	7.55
	E149 - Diabetes Mellitus No Especificada, Sin Mención De Complicación	54	2.61	4	0.28	50	8.03
	E119 - Diabetes Mellitus Tipo 2, Sin Mención De Complicación	35	1.69	4	0.28	31	4.98
	E43X - Desnutrición Proteicoalórica Severa, No Especificada	31	1.50	14	0.97	17	2.73
	E111 - Diabetes Mellitus Tipo 2, Con Cetoacidosis	28	1.36	6	0.42	22	3.53
	Las demas causas	192	9.29	62	4.30	130	20.87
5	Trastornos mentales y del comportamiento..	76	3.68	21	1.45	55	8.83
	F102 - Trastornos Mentales Y Del Comportamiento Debidos Al Uso De Alcohol, Síndrome De Dependencia	25	1.21	6	0.42	19	3.05
	F112 - Trastornos Mentales Y Del Comportamiento Debidos Al Uso De Opiáceos, Síndrome De Dependencia	19	0.92	3	0.21	16	2.57
	F192 - Trastornos Mentales Y Del Comportamiento Debidos Al Uso De Múltiples Drogas Y Al Uso De Otras Sustancias Psicoactivas, Síndrome De Dependencia	16	0.77	6	0.42	10	1.61
	F152 - Trastornos Mentales Y Del Comportamiento Debidos Al Uso De Otros Estimulantes, Incluida La Cafeína, Síndrome De Dependencia	6	0.29	4	0.28	2	0.32
	F209 - Esquizofrenia, No Especificada	3	0.15	-	0.00	3	0.48
	F322 - Episodio Depresivo Grave Sin Síntomas Psicóticos	2	0.10	-	0.00	2	0.32
	F103 - Trastornos Mentales Y Del Comportamiento Debidos Al Uso De Alcohol, Estado De Abstinencia	2	0.10	-	0.00	2	0.32
	F82X - Trastorno Específico Del Desarrollo De La Función Motriz	1	0.05	1	0.07	-	0.00

Cuadro 6.17

**Principales causas de mortalidad productiva según capítulo
2020**

CAPITULO	CLAVE / DESCRIPCIÓN	TOTAL	TASA	GRUPO DE EDAD			
				15 - 44	TASA	45 - 64	TASA
	F191 - Trastornos Mentales Y Del Comportamiento Debidos Al Uso De Múltiples Drogas Y Al Uso De Otras Sustancias Psicoactivas, Uso Nocivo	1	0.05	1	0.07	-	0.00
	F122 - Trastornos Mentales Y Del Comportamiento Debidos Al Uso De Cannabinoides, Síndrome De Dependencia	1	0.05	-	0.00	1	0.16
6	Enfermedades del sistema nervioso .	179	8.66	91	6.30	88	14.13
	G409 - Epilepsia, Tipo No Especificado	36	1.74	17	1.18	19	3.05
	G801 - Parálisis Cerebral Espástica Dipléjica	14	0.68	13	0.90	1	0.16
	G35X - Esclerosis Múltiple	12	0.58	1	0.07	11	1.77
	G122 - Enfermedades De Las Neuronas Motoras	10	0.48	2	0.14	8	1.28
	G809 - Parálisis Cerebral, Sin Otra Especificación	9	0.44	7	0.48	2	0.32
	G049 - Encefalitis, Mielitis Y Encefalomielitis, No Especificadas	9	0.44	8	0.55	1	0.16
	G936 - Edema Cerebral	8	0.39	4	0.28	4	0.64
	G919 - Hidrocéfalo, No Especificado	6	0.29	4	0.28	2	0.32
	G300 - Enfermedad De Alzheimer De Comienzo Temprano	6	0.29	-	0.00	6	0.96
	G09X - Secuelas De Enfermedades Inflamatorias Del Sistema Nervioso Central	6	0.29	2	0.14	4	0.64
	Las demas causas	63	3.05	33	2.29	30	4.82
9	Enfermedades del sistema circulatorio.	1,868	90.41	301	20.85	1,567	251.61
	I219 - Infarto Agudo Del Miocardio, Sin Otra Especificación	1,175	56.87	177	12.26	998	160.24
	I509 - Insuficiencia Cardíaca, No Especificada	93	4.50	19	1.32	74	11.88
	I619 - Hemorragia Intraencefálica, No Especificada	64	3.10	10	0.69	54	8.67
	I10X - Hipertensión Esencial (Primaria)	56	2.71	4	0.28	52	8.35
	I110 - Enfermedad Cardíaca Hipertensiva Con Insuficiencia Cardíaca (Congestiva)	40	1.94	2	0.14	38	6.10
	I120 - Enfermedad Renal Hipertensiva Con Insuficiencia Renal	39	1.89	7	0.48	32	5.14
	I64X - Accidente Vascular Encefálico Agudo, No Especificado Como Hemorrágico O Isquémico	30	1.45	1	0.07	29	4.66
	I420 - Cardiomiopatía Dilatada	29	1.40	15	1.04	14	2.25
	I678 - Otras Enfermedades Cerebrovasculares Especificadas	25	1.21	6	0.42	19	3.05
	I259 - Enfermedad Isquémica Crónica Del Corazón, No Especificada	21	1.02	3	0.21	18	2.89
	Las demas causas	296	14.33	57	3.95	239	38.38
10	Enfermedades del sistema respiratorio.	925	44.77	236	16.35	689	110.63
	J189 - Neumonía, No Especificada	527	25.51	124	8.59	403	64.71
	J80X - Síndrome De Dificultad Respiratoria Del Adulto	40	1.94	9	0.62	31	4.98
	J159 - Neumonía Bacteriana, No Especificada	34	1.65	5	0.35	29	4.66
	J988 - Otros Trastornos Respiratorios Especificados	33	1.60	17	1.18	16	2.57
	J449 - Enfermedad Pulmonar Obstructiva Crónica, No Especificada	32	1.55	3	0.21	29	4.66
	J129 - Neumonía Viral, No Especificada	27	1.31	6	0.42	21	3.37
	J960 - Insuficiencia Respiratoria Aguda	26	1.26	10	0.69	16	2.57
	J440 - Enfermedad Pulmonar Obstructiva Crónica Con Infección Aguda De Las Vías Respiratorias Inferiores	20	0.97	-	0.00	20	3.21
	J459 - Asma, No Especificado	20	0.97	5	0.35	15	2.41
	J09X - Influenza Debida A Virus De La Influenza Zoonótico O Pandémico Identificados	17	0.82	6	0.42	11	1.77
	Las demas causas	149	7.21	51	3.53	98	15.74
11	Enfermedades del sistema digestivo.	609	29.47	117	8.11	492	34.09
	K746 - Otras Cirrosis Del Hígado Y Las No Especificadas	223	10.79	40	2.77	183	12.68
	K703 - Cirrosis Hepática Alcohólica	66	3.19	9	0.62	57	3.95
	K920 - Hematemesis	43	2.08	7	0.48	36	2.49
	K922 - Hemorragia Gastrointestinal, No Especificada	37	1.79	5	0.35	32	2.22
	K729 - Insuficiencia Hepática, No Especificada	27	1.31	5	0.35	22	1.52
	K859 - Pancreatitis Aguda, No Especificada	22	1.06	10	0.69	12	0.83
	K650 - Peritonitis Aguda	21	1.02	3	0.21	18	1.25
	K566 - Otras Obstrucciones Intestinales Y Las No Especificadas	19	0.92	3	0.21	16	1.11
	K631 - Perforación Del Intestino (No Traumática)	14	0.68	3	0.21	11	0.76
	K750 - Absceso Del Hígado	8	0.39	1	0.07	7	0.48
	Las demas causas	129	6.24	31	2.15	98	15.74
12	Enfermedades de la piel y del tejido celular subcutáneo.	42	2.03	13	0.90	29	2.01
	L089 - Infección Local De La Piel Y Del Tejido Subcutáneo, No Especificada	26	1.26	7	0.48	19	1.32
	L899 - Úlcera De Decúbito Y Por Área De Presión, No Especificada	4	0.19	2	0.14	2	0.14
	L029 - Absceso Cutáneo, Furúnculo Y Ántrax De Sitio No Especificado	3	0.15	1	0.07	2	0.14
	L021 - Absceso Cutáneo, Furúnculo Y Ántrax Del Cuello	2	0.10	-	0.00	2	0.14
	L022 - Absceso Cutáneo, Furúnculo Y Ántrax Del Tronco	1	0.05	-	0.00	1	0.07
	L024 - Absceso Cutáneo, Furúnculo Y Ántrax De Miembro	1	0.05	-	0.00	1	0.07
	L984 - Úlcera Crónica De La Piel, No Clasificada En Otra Parte	1	0.05	1	0.07	-	0.00
	L97X - Úlcera De Miembro Inferior, No Clasificada En Otra Parte	1	0.05	-	0.00	1	0.07
	L020 - Absceso Cutáneo, Furúnculo Y Ántrax De La Cara	1	0.05	-	0.00	1	0.16
	L039 - Celulitis De Sitio No Especificado	1	0.05	1	0.07	-	0.00
	Las demas causas	1	0.05	1	0.07	-	0.00
13	Enfermedades del sistema osteomuscular y del tejido conjuntivo.	58	2.81	22	1.52	36	2.49
	M329 - Lupus Eritematoso Sistémico, Sin Otra Especificación	13	0.63	8	0.55	5	0.35
	M726 - Fascitis Necrotizante	13	0.63	3	0.21	10	0.69

Cuadro 6.17

**Principales causas de mortalidad productiva según capítulo
2020**

CAPITULO	CLAVE / DESCRIPCIÓN	TOTAL	TASA	GRUPO DE EDAD			
				15 - 44	TASA	45 - 64	TASA
	M069 - Artritis Reumatoide, No Especificada	10	0.48	1	0.07	9	0.62
	M321 - Lupus Eritematoso Sistémico Con Compromiso De Órganos O Sistemas	4	0.19	1	0.07	3	0.21
	M359 - Compromiso Sistémico Del Tejido Conjuntivo, No Especificado	4	0.19	1	0.07	3	0.21
	M351 - Otros Síndromes Superpuestos	2	0.10	1	0.07	1	0.07
	M844 - Fractura Patológica, No Clasificada En Otra Parte	2	0.10	-	0.00	2	0.14
	M348 - Otras Formas De Esclerosis Sistémica	2	0.10	1	0.07	1	0.07
	M332 - Polimiositis	1	0.05	1	0.07	-	0.00
	M622 - Infarto Isquémico Del Músculo	1	0.05	1	0.07	-	0.00
	Las demas causas	6	0.29	4	0.28	2	0.14
14	Enfermedades del sistema genitourinario.	200	9.68	47	3.26	153	10.60
	N189 - Enfermedad Renal Crónica, No Especificada	69	3.34	15	1.04	54	3.74
	N390 - Infección De Vías Urinarias, Sitio No Especificado	48	2.32	10	0.69	38	2.63
	N185 - Enfermedad Renal Crónica, Etapa 5	14	0.68	2	0.14	12	0.83
	N179 - Insuficiencia Renal Aguda, No Especificada	14	0.68	4	0.28	10	0.69
	N19X - Insuficiencia Renal No Especificada	11	0.53	3	0.21	8	0.55
	N009 - Síndrome Nefrítico Agudo, No Especificada	10	0.48	3	0.21	7	0.48
	N12X - Nefritis Tubulointersticial, No Especificada Como Aguda O Crónica	7	0.34	4	0.28	3	0.21
	N823 - Fistula De La Vagina Al Intestino Grueso	4	0.19	1	0.07	3	0.21
	N739 - Enfermedad Inflamatoria Pélvica Femenina, No Especificada	2	0.10	-	0.00	2	0.14
	N139 - Uropatía Obstructiva Y Por Reflujo, Sin Otra Especificación	2	0.10	1	0.07	1	0.16
	Las demas causas	19	0.92	4	0.28	15	1.04
15	Embarazo, parto y puerperio.	28	1.36	28	1.94	-	0.00
	O985 - Otras Enfermedades Virales Que Complican El Embarazo, El Parto Y El Puerperio	8	0.39	8	0.55	-	0.00
	O960 - Muerte Por Causa Obstétrica Directa Que Ocurre Después De 42 Días Pero Antes De Un Año Del Parto	4	0.19	4	0.28	-	0.00
	O95X - Muerte Obstétrica De Causa No Especificada	3	0.15	3	0.21	-	0.00
	O994 - Enfermedades Del Sistema Circulatorio Que Complican El Embarazo, El Parto Y El Purperio	2	0.10	2	0.14	-	0.00
	O991 - Otras Enfermedades De La Sangre Y Órganos Hematopoyéticos Y Ciertos Trastornos Que Afectan El Sistema Inmunitario Cuando Complican El Embarazo, El Parto Y Puerperio	1	0.05	1	0.07	-	0.00
	O980 - Tuberculosis Que Complica El Embarazo, El Parto Y El Puerperio	1	0.05	1	0.07	-	0.00
	O441 - Placenta Previa Con Hemorragia	1	0.05	1	0.07	-	0.00
	O721 - Otras Hemorragias Postparto Inmediatas	1	0.05	1	0.07	-	0.00
	O142 - Síndrome Hellp	1	0.05	1	0.07	-	0.00
	O993 - Trastornos Mentales Y Enfermedades Del Sistema Nervioso Que Complican El Embarazo, El Parto Y El Puerperio	1	0.05	1	0.07	-	0.00
	Las demas causas	5	0.24	5	0.35	-	0.00
17	Malformaciones congénitas, deformidades y anomalías cromosómicas.	34	1.65	23	1.59	11	0.76
	Q249 - Malformación Congénita Del Corazón, No Especificada	10	0.48	8	0.55	2	0.14
	Q909 - Síndrome De Down, No Especificado	6	0.29	3	0.21	3	0.21
	Q213 - Tetralogía De Fallot	4	0.19	4	0.28	-	0.00
	Q203 - Discordancia De La Conexión Ventriculoarterial	2	0.10	2	0.14	-	0.00
	Q02X - Microcefalia	2	0.10	2	0.14	-	0.00
	Q999 - Anomalia Cromosómica, No Especificada	2	0.10	-	0.00	2	0.14
	Q613 - Riñón Poliquistico, Tipo No Especificado	1	0.05	-	0.00	1	0.07
	Q873 - Síndromes De Malformaciones Congénitas Con Exceso De Crecimiento Precoz	1	0.05	-	0.00	1	0.07
	Q798 - Otras Malformaciones Congénitas Del Sistema Osteomuscular	1	0.05	-	0.00	1	0.07
	Q046 - Quistes Cerebrales Congénitos	1	0.05	1	0.07	-	0.00
	Las demas causas	4	0.19	3	0.21	1	0.07
18	Síntomas, signos y hallazgos anormales clínicos y de laboratorio, no clasificados en otra parte.	77	3.73	40	2.77	37	2.56
	R99X - Otras Causas Mal Definidas Y Las No Especificadas De Mortalidad	33	1.60	16	1.11	17	1.18
	R571 - Choque Hipovolémico	21	1.02	13	0.90	8	0.55
	R570 - Choque Cardiogénico	8	0.39	4	0.28	4	0.28
	R960 - Muerte Instantánea	5	0.24	2	0.14	3	0.21
	R042 - Hemoptisis	2	0.10	1	0.07	1	0.07
	R58X - Hemorragia, No Clasificada En Otra Parte	2	0.10	1	0.07	1	0.07
	R680 - Hipotermia No Asociada Con Baja Temperatura Del Ambiente	1	0.05	1	0.07	-	0.00
	R092 - Paro Respiratorio	1	0.05	-	0.00	1	0.07
	R398 - Otros Síntomas Y Signos Que Involucran El Sistema Urinario Y Los No Especificados	1	0.05	1	0.07	-	0.00
	R100 - Abdomen Agudo	1	0.05	-	0.00	1	0.07
	Las demas causas	2	0.10	1	0.07	1	0.07
20	Causas externas de morbilidad y de mortalidad.	2,276	111.76	1,703	119.13	573	40.08
	X954 - Agresión Con Disparo De Otras Armas De Fuego, Y Las No Especificadas, Calles Y Carreteras	617	30.30	506	35.40	111	7.77
	X700 - Lesión Autoinfligida Intencionalmente Por Ahorcamiento, Estrangulamiento O Sofocación Vivienda	151	7.41	119	8.32	32	5.27
	V892 - Persona Lesionada En Accidente De Tránsito, De Vehículo De Motor No Especificado	139	6.83	104	7.28	35	2.45

Cuadro 6.17

**Principales causas de mortalidad productiva según capítulo
2020**

CAPITULO	CLAVE / DESCRIPCIÓN	TOTAL	TASA	GRUPO DE EDAD			
				15 - 44	TASA	45 - 64	TASA
	X950 - Agresión Con Disparo De Otras Armas De Fuego, Y Las No Especificadas, Vivienda	138	6.78	96	6.72	42	2.94
	X958 - Agresión Con Disparo De Otras Armas De Fuego, Y Las No Especificadas, Otro Lugar Especificado	128	6.29	68	4.76	60	4.20
	X599 - Exposición A Factores No Especificados Que Causan Otras Lesiones Y Las No Especificadas	91	4.47	81	5.67	10	0.70
	X994 - Agresión Con Objeto Cortante, Calles Y Carreteras	56	2.75	40	2.80	16	1.12
	Y094 - Agresión Por Medios No Especificados, Calles Y Carreteras	50	2.46	39	2.73	11	0.77
	V878 - Persona Lesionada En Otros Accidentes Especificados De Transporte De Vehículo De Motor Sin Colisión (Tránsito)	50	2.46	45	3.15	5	0.35
	V093 - Peatón Lesionado En Accidente De Tránsito No Especificado	44	2.16	35	2.45	9	0.63
	Las demas causas	812	39.87	570	39.87	242	16.93
	22 Códigos para situaciones especiales.	2,858	138.32	502	34.78	2,356	163.22
	U071 - Covid-19, Virus Identificado	2,289	110.78	407	28.20	1,882	130.38
	U072 - Covid-19, Virus No Identificado	569	27.54	95	6.58	474	32.84

a/ Tasa por 1,000 habitantes del grupo de edad

b/ Tasa por 100,000 habitantes del grupo de edad

Fuente: Instituto Nacional de Estadística y Geografía (INEGI), Base de Datos de Defunciones, 2020.

Cuadro 6.18

Principales causas de mortalidad posproductiva según capítulo 2020

CAPITULO	CLAVE / DESCRIPCIÓN DE LA CAUSA BÁSICA	TOTAL	GRUPO DE EDAD				
			TASA	65 -84	TASA	85 Y MAS	TASA
ESTADO DE SONORA		15,494	67.09	11,827	56.08	3,667	182.99
			a/		a/		a/
			b/		b/		b/
1 Enfermedades infecciosas y parasitarias.		184	79.67	155	73.49	29	144.72
A419 - Sepsis, No Especificada		97	42.00	79	37.46	18	89.82
A099 - Gastroenteritis Y Colitis De Origen No Especificado		20	8.66	15	7.11	5	24.95
A162 - Tuberculosis De Pulmón, Sin Mención De Confirmación Bacteriológica O Histológica		11	4.76	10	4.74	1	4.99
A090 - Otras Gastroenteritis Y Colitis De Origen Infeccioso		8	3.46	7	3.32	1	4.99
A150 - Tuberculosis Del Pulmón, Confirmada Por Hallazgo Microscópico Del Bacilo Tuberculoso En Espudo, Con O Sin Cultivo		7	3.03	7	3.32	-	-
B182 - Hepatitis Viral Tipo C Crónica		5	2.17	5	2.37	-	-
A049 - Infección Intestinal Bacteriana, No Especificada		3	1.30	2	0.95	1	4.99
A799 - Rickettsiosis, No Especificada		3	1.30	3	1.42	-	-
B227 - Enfermedad Por Vih, Resultante En Enfermedades Múltiples Clasificadas En Otra Parte		2	0.87	2	0.95	-	-
B909 - Secuelas De Tuberculosis Respiratoria Y De Tuberculosis No Especificada		2	0.87	1	0.47	1	4.99
Las demas causas		26	11.26	24	11.38	2	9.98
2 Tumores [neoplasias]		1,519	657.74	1,283	608.33	236	1,177.70
C349 - Tumor Maligno De Los Bronquios O Del Pulmón, Parte No Especificada		236	102.19	199	94.36	37	184.64
C61X - Tumor Maligno De La Próstata		196	84.87	155	73.49	41	204.60
C169 - Tumor Maligno Del Estómago, Parte No Especificada		106	45.90	96	45.52	10	49.90
C509 - Tumor Maligno De La Mama, Parte No Especificada		94	40.70	80	37.93	14	69.86
C189 - Tumor Maligno Del Colon, Parte No Especificada		90	38.97	80	37.93	10	49.90
C259 - Tumor Maligno Del Páncreas, Parte No Especificada		80	34.64	69	32.72	11	54.89
C229 - Tumor Maligno Del Hígado, No Especificado		67	29.01	57	27.03	10	49.90
C809 - Tumor Maligno, Sitio Primario No Especificado		54	23.38	46	21.81	8	39.92
C64X - Tumor Maligno Del Riñón, Excepto De La Pelvis Renal		49	21.22	43	20.39	6	29.94
C679 - Tumor Maligno De La Vejiga Urinaria, Parte No Especificada		34	14.72	29	13.75	5	24.95
Las demas causas		513	222.13	429	203.41	84	419.18
3 Enfermedades de la sangre y de los órganos hematopoyéticos, y ciertos trastornos que afectan el mecanismo de la inmunidad.		68	29.44	56	26.55	12	59.88
D649 - Anemia De Tipo No Especificado		35	15.16	27	12.80	8	3.79
D696 - Trombocitopenia No Especificada		9	3.90	9	4.27	-	-
D693 - Púrpura Trombocitopénica Idiopática		3	1.30	3	1.42	-	-
D619 - Anemia Aplástica, Sin Otra Especificación		3	1.30	2	0.95	1	0.47
D694 - Otras Trombocitopenias Primarias		2	0.87	1	0.47	1	0.47
D530 - Anemia Por Deficiencia De Proteínas		2	0.87	2	0.95	-	-
D539 - Anemia Nutricional, No Especificada		2	0.87	1	0.47	1	0.47
D509 - Anemia Por Deficiencia De Hierro Sin Otra Especificación		2	0.87	1	0.47	1	0.47
D531 - Otras Anemias Megaloblásticas, No Clasificadas En Otra Parte		1	0.43	1	0.47	-	-
D593 - Síndrome Hemolítico-Urémico		1	0.43	1	0.47	-	-
Las demas causas		8	3.46	8	3.79	-	-
4 Enfermedades endocrinas, nutricionales y metabólicas.		1,657	717.49	1,332	631.56	325	1,621.84
E116 - Diabetes Mellitus Tipo 2, Con Otras Complicaciones Especificadas		494	213.90	385	182.55	109	51.68
E146 - Diabetes Mellitus No Especificada, Con Otras Complicaciones Especificadas		352	152.42	283	134.18	69	32.72
E117 - Diabetes Mellitus Tipo 2, Con Complicaciones Múltiples		125	54.13	108	51.21	17	8.06
E149 - Diabetes Mellitus No Especificada, Sin Mención De Complicación		102	44.17	83	39.35	19	9.01
E112 - Diabetes Mellitus Tipo 2, Con Complicaciones Renales		95	41.14	87	41.25	8	3.79
E142 - Diabetes Mellitus No Especificada, Con Complicaciones Renales		76	32.91	69	32.72	7	3.32
E147 - Diabetes Mellitus No Especificada, Con Complicaciones Múltiples		64	27.71	54	25.60	10	4.74
E119 - Diabetes Mellitus Tipo 2, Sin Mención De Complicación		54	23.38	45	21.34	9	4.27
E46X - Desnutrición Proteicocalórica, No Especificada		34	14.72	16	7.59	18	8.53
E43X - Desnutrición Proteicocalórica Severa, No Especificada		34	14.72	20	9.48	14	6.64
Las demas causas		227	98.29	182	86.29	45	224.56
5 Trastornos mentales y del comportamiento.		68	29.44	42	19.91	26	129.75
F03X - Demencia , No Especificada		38	16.45	15	7.11	23	10.91
F102 - Trastornos Mentales Y Del Comportamiento Debidos Al Uso De Alcohol, Síndrome De Dependencia		10	4.33	9	4.27	1	0.47
F019 - Demencia Vasculare, No Especificada		5	2.17	5	2.37	-	-
F059 - Delirio, No Especificado		5	2.17	3	1.42	2	0.95
F192 - Trastornos Mentales Y Del Comportamiento Debidos Al Uso De Múltiples Drogas Y Al Uso De Otras Sustancias Psicoactivas, Síndrome De Dependencia		3	1.30	3	1.42	-	-
F112 - Trastornos Mentales Y Del Comportamiento Debidos Al Uso De Opiáceos, Síndrome De Dependencia		2	0.87	2	0.95	-	-
F322 - Episodio Depresivo Grave Sin Síntomas Psicóticos		1	0.43	1	0.47	-	-
F018 - Otras Demencia Vasculares		1	0.43	1	0.47	-	-
F329 - Episodio Depresivo, No Especificado		1	0.43	1	0.47	-	-
F129 - Trastornos Mentales Y Del Comportamiento Debidos Al Uso De Cannabinoides, Trastorno Mental Y Del Comportamiento, No Especificado		1	0.43	1	0.47	-	-
Las demas causas		1	0.43	1	0.47	-	-
6 Enfermedades del sistema nervioso.		245	106.09	179	84.87	66	329.36
G301 - Enfermedad De Alzheimer De Comienzo Tardío		67	29.01	44	20.86	23	10.91
G20X - Enfermedad De Parkinson		50	21.65	36	17.07	14	6.64
G309 - Enfermedad De Alzheimer, No Especificada		36	15.59	24	11.38	12	5.69
G409 - Epilepsia, Tipo No Especificado		16	6.93	16	7.59	-	-
G934 - Encefalopatía No Especificada		11	4.76	7	3.32	4	1.90

Cuadro 6.18

Principales causas de mortalidad posproductiva según capítulo 2020

CAPITULO	CLAVE / DESCRIPCIÓN DE LA CAUSA BÁSICA	TOTAL	TASA	GRUPO DE EDAD			
				65 -84	TASA	85 Y MAS	TASA
	G700 - Miastenia Gravis	11	4.76	10	4.74	1	0.47
	G936 - Edema Cerebral	6	2.60	4	1.90	2	0.95
	G122 - Enfermedades De Las Neuronas Motoras	6	2.60	5	2.37	1	0.47
	G35X - Esclerosis Múltiple	5	2.17	5	2.37	-	-
	G629 - Polineuropatía, No Especificada	4	1.73	3	1.42	1	0.47
	Las demas causas	33	14.29	25	11.85	8	3.79
8	Enfermedades del oído y de la apósis mastoides.	1	0.43	1	0.47	-	-
	H669 - Otitis media, no especificada	1	0.43	1	0.47	-	-
9	Enfermedades del sistema circulatorio.	5,072	2,196.20	3,371	1,598.35	1,701	8,488.45
	I219 - Infarto Agudo Del Miocardio, Sin Otra Especificación	3,219	1,393.84	2,085	988.60	1,134	537.68
	I509 - Insuficiencia Cardíaca, No Especificada	229	99.16	146	69.23	83	39.35
	I10X - Hipertensión Esencial (Primaria)	190	82.27	117	55.48	73	34.61
	I110 - Enfermedad Cardíaca Hipertensiva Con Insuficiencia Cardíaca (Congestiva)	186	80.54	115	54.53	71	33.66
	I64X - Accidente Vascular Encefálico Agudo, No Especificado Como Hemorrágico O Isquémico	130	56.29	87	41.25	43	20.39
	I259 - Enfermedad Isquémica Crónica Del Corazón, No Especificada	87	37.67	66	31.29	21	9.96
	I619 - Hemorragia Intraencefálica, No Especificada	86	37.24	69	32.72	17	8.06
	I678 - Otras Enfermedades Cerebrovasculares Especificadas	79	34.21	66	31.29	13	6.16
	I694 - Secuelas De Accidente Vascular Encéfalico, No Especificado Como Hemorrágico O Isquémico	66	28.58	48	22.76	18	8.53
	I120 - Enfermedad Renal Hipertensiva Con Insuficiencia Renal	65	28.15	42	19.91	23	10.91
	Las demas causas	735	318.26	530	251.30	205	97.20
10	Enfermedades del sistema respiratorio.	1,710	740.44	1,255	595.05	455	2,270.57
	J189 - Neumonía, No Especificada	774	335.15	583	276.43	191	90.56
	J449 - Enfermedad Pulmonar Obstructiva Crónica, No Especificada	223	96.56	160	75.86	63	29.87
	J440 - Enfermedad Pulmonar Obstructiva Crónica Con Infección Aguda De Las Vías Respiratorias Inferiores	124	53.69	87	41.25	37	17.54
	J439 - Enfisema, No Especificado	110	47.63	75	35.56	35	16.60
	J159 - Neumonía Bacteriana, No Especificada	82	35.51	58	27.50	24	11.38
	J841 - Otras Enfermedades Pulmonares Intersticiales Con Fibrosis	40	17.32	29	13.75	11	5.22
	J22X - Infección Aguda No Especificada De Las Vías Respiratorias Inferiores	34	14.72	26	12.33	8	3.79
	J129 - Neumonía Viral, No Especificada	32	13.86	26	12.33	6	2.84
	J960 - Insuficiencia Respiratoria Aguda	31	13.42	25	11.85	6	2.84
	J441 - Enfermedad Pulmonar Obstructiva Crónica Con Exacerbación Aguda, No Especificada	30	12.99	22	10.43	8	3.79
	Las demas causas	230	99.59	164	77.76	66	31.29
11	Enfermedades del sistema digestivo.	677	293.14	551	261.26	126	628.77
	K746 - Otras Cirrosis Del Hígado Y Las No Especificadas	168	72.74	164	77.76	4	1.90
	K920 - Hematemesis	62	26.85	47	22.28	15	7.11
	K922 - Hemorragia Gastrointestinal, No Especificada	54	23.38	38	18.02	16	7.59
	K703 - Cirrosis Hepática Alcohólica	35	15.16	33	15.65	2	0.95
	K566 - Otras Obstrucciones Intestinales Y Las No Especificadas	30	12.99	22	10.43	8	3.79
	K650 - Peritonitis Aguda	30	12.99	26	12.33	4	1.90
	K859 - Pancreatitis Aguda, No Especificada	23	9.96	14	6.64	9	4.27
	K631 - Perforación Del Intestino (No Traumática)	21	9.09	18	8.53	3	1.42
	K550 - Trastorno Vascular Agudo De Los Intestinos	20	8.66	14	6.64	6	2.84
	K729 - Insuficiencia Hepática, No Especificada	19	8.23	17	8.06	2	0.95
	Las demas causas	215	93.10	158	74.92	57	27.03
12	Enfermedades de la piel y del tejido celular subcutáneo.	65	28.15	47	22.28	18	89.82
	L089 - Infección Local De La Piel Y Del Tejido Subcutáneo, No Especificada	30	12.99	24	11.38	6	2.84
	L899 - Úlcera De Decúbito Y Por Área De Presión, No Especificada	13	5.63	6	2.84	7	3.32
	L984 - Úlcera Crónica De La Piel, No Clasificada En Otra Parte	8	3.46	4	1.90	4	1.90
	L893 - Úlcera De Decúbito, Etapa Iv	4	1.73	3	1.42	1	0.47
	L100 - Pénfigo Vulgar	4	1.73	4	1.90	-	-
	L031 - Celulitis De Otras Partes De Los Miembros	2	0.87	2	0.95	-	-
	L97X - Úlcera De Miembro Inferior, No Clasificada En Otra Parte	2	0.87	2	0.95	-	-
	L039 - Celulitis De Sitio No Especificado	1	0.43	1	0.47	-	-
	L038 - Celulitis De Otros Sitios	1	0.43	1	0.47	-	-
13	Enfermedades del sistema osteomuscular y del tejido conjuntivo.	64	27.71	48	22.76	16	79.84
	M069 - Artritis Reumatoide, No Especificada	22	9.53	18	8.53	4	1.90
	M844 - Fractura Patológica, No Clasificada En Otra Parte	19	8.23	10	4.74	9	4.27
	M359 - Compromiso Sistémico Del Tejido Conjuntivo, No Especificado	4	1.73	4	1.90	-	-
	M329 - Lupus Eritematoso Sistémico, Sin Otra Especificación	2	0.87	2	0.95	-	-
	M199 - Artrosis, No Especificada	2	0.87	2	0.95	-	-
	M349 - Esclerosis Sistémica, No Especificada	2	0.87	2	0.95	-	-
	M624 - Contractura Muscular	1	0.43	1	0.47	-	-
	M130 - Poliartritis, No Especificada	1	0.43	1	0.47	-	-
	M809 - Osteoporosis No Especificada, Con Fractura Patológica	1	0.43	1	0.47	-	-
	M332 - Polimiositis	1	0.43	-	-	1	0.47
	Las demas causas	9	3.90	7	3.32	2	0.95
14	Enfermedades del sistema genitourinario.	442	191.39	333	157.89	109	543.94
	N390 - Infección De Vías Urinarias, Sitio No Especificado	167	72.31	129	61.16	38	18.02
	N189 - Enfermedad Renal Crónica, No Especificada	105	45.47	84	39.83	21	9.96
	N179 - Insuficiencia Renal Aguda, No Especificada	40	17.32	28	13.28	12	5.69
	N19X - Insuficiencia Renal No Especificada	33	14.29	19	9.01	14	6.64
	N185 - Enfermedad Renal Crónica, Etapa 5	23	9.96	19	9.01	4	1.90
	N009 - Síndrome Nefrítico Agudo, No Especificada	18	7.79	10	4.74	8	3.79

Cuadro 6.18

Principales causas de mortalidad posproductiva según capítulo 2020

CAPITULO	CLAVE / DESCRIPCIÓN DE LA CAUSA BÁSICA	TOTAL	TASA	GRUPO DE EDAD			
				65 -84	TASA	85 Y MAS	TASA
	N40X - Hiperplasia De La Próstata	17	7.36	13	6.16	4	1.90
	N12X - Nefritis Tubulointersticial, No Especificada Como Aguda O Crónica	6	2.60	3	1.42	3	1.42
	N498 - Otros Trastornos Inflamatorios De Los Órganos Genitales Masculinos	3	1.30	3	1.42	-	-
	N10X - Nefritis Tubulointersticial Aguda	3	1.30	3	1.42	-	-
	Las demas causas	27	11.69	22	10.43	5	2.37
17	Malformaciones congénitas, deformidades y anomalías cromosómicas.	5	2.17	2	0.95	3	14.97
	Q249 - Malformación Congénita Del Corazón, No Especificada	3	1.30	-	-	3	1.42
	Q613 - Riñón Poliúístico, Tipo No Especificado	1	0.43	1	0.47	-	-
	Q401 - Hernia Hiatal Congénita	1	0.43	1	0.47	-	-
18	Síntomas, signos y hallazgos anormales clínicos y de laboratorio, no clasificados en otra parte.	94	40.70	50	23.71	44	219.57
	R99X - Otras Causas Mal Definidas Y Las No Especificadas De Mortalidad	48	20.78	28	13.28	20	9.48
	R688 - Otros Síntomas Y Signos Generales Especificados	13	5.63	6	2.84	7	3.32
	R54X - Senilidad	12	5.20	-	-	12	5.69
	R960 - Muerte Instantánea	7	3.03	6	2.84	1	0.47
	R570 - Choque Cardiogénico	6	2.60	4	1.90	2	0.95
	R571 - Choque Hipovolémico	3	1.30	3	1.42	-	-
	R98X - Muerte Sin Asistencia	2	0.87	-	-	2	0.95
	R092 - Paro Respiratorio	1	0.43	1	0.47	-	-
	R042 - Hemoptisis	1	0.43	1	0.47	-	-
	R961 - Muerte Que Ocurre En Menos De 24 Horas Del Inicio De Los Síntomas, No Explicada De Otra Forma	1	0.43	1	0.47	-	-
20	Causas externas de morbilidad y de mortalidad.	247	106.95	196	92.93	51	254.50
	X590 - Exposición A Factores No Especificados, Que Causan Fractura	57	24.68	33	15.65	24	11.38
	X599 - Exposición A Factores No Especificados Que Causan Otras Lesiones Y Las No Especificadas	49	21.22	39	18.49	10	4.74
	V892 - Persona Lesionada En Accidente De Tránsito, De Vehículo De Motor No Especificado	23	9.96	21	9.96	2	0.95
	V093 - Peatón Lesionado En Accidente De Tránsito No Especificado	8	3.46	7	3.32	1	0.47
	X700 - Lesión Autoinfligida Intencionalmente Por Ahorcamiento, Estrangulamiento O Sofocación Vivienda	7	3.03	6	2.84	1	0.47
	X950 - Agresión Con Disparo De Otras Armas De Fuego, Y Las No Especificadas, Vivienda	7	3.03	7	3.32	-	-
	Y86X - Secuelas De Otros Accidentes	7	3.03	6	2.84	1	0.47
	Y838 - Otros Procedimientos Quirúrgicos	6	2.60	5	2.37	1	0.47
	X309 - Exposición Al Calor Natural Excesivo, Lugar No Especificado	5	2.17	4	1.90	1	0.47
	Y090 - Agresión Por Medios No Especificados, Vivienda	4	1.73	4	1.90	-	-
	Las demas causas	74	32.04	64	30.35	10	4.74
22	Códigos para situaciones especiales.	3,376	1,461.83	2,926	1,387.35	450	2,245.62
	U071 - Covid-19, Virus Identificado	2,616	1,132.74	2,275	1,078.68	341	161.68
	U072 - Covid-19, Virus No Identificado	760	329.08	651	308.67	109	51.68

a/ Tasa por 1,000 habitantes del grupo de edad

b/ Tasa por 100,000 habitantes del grupo de edad

Fuente: Instituto Nacional de Estadística y Geografía (INEGI), Base de Datos de Defunciones, 2020.

Cuadro 6.19

**Principales causas de mortalidad materna según grupo de edad
2020**

CAPITULO	CLAVE/DESCRIPCIÓN	TOTAL	TASA	GRUPO DE EDAD					
				15 - 19	20 - 24	25 - 29	30 - 34	35 - 39	40 - 44
ESTADO DE SONORA		28	0.88	3	9	5	6	3	2
15 Embarazo, parto y puerperio.			b/						
	O985 - Otras Enfermedades Virales Que Complican El Embarazo, El Parto Y El Puerperio	8	25.25	-	3	2	3	0	0
	O960 - Muerte Por Causa Obstétrica Directa Que Ocurre Después De 42 Días Pero Antes De Un Año Del Parto	4	12.63	1	-	-	1	1	1
	O95X - Muerte Obstétrica De Causa No Especificada	3	9.47	2	-	-	-	1	0
	O994 - Enfermedades Del Sistema Circulatorio Que Complican El Embarazo, El Parto Y El Purperio	2	6.31	-	-	-	1	1	0
	O991 - Otras Enfermedades De La Sangre Y Organos Hematopoyéticos Y Ciertos Trastornos Que Afectan El Sistema Inmunitario Cuando Complican El Embarazo, El Parto Y Puerperio	1	3.16	-	-	1	-	0	0
	O980 - Tuberculosis Que Complica El Embarazo, El Parto Y El Puerperio	1	3.16	-	1	-	-	0	0
	O441 - Placenta Previa Con Hemorragia	1	3.16	-	1	-	-	0	0
	O721 - Otras Hemorragias Postparto Inmediatas	1	3.16	-	-	1	-	0	0
	O142 - Síndrome Hellp	1	3.16	-	-	1	-	0	0
	O993 - Trastornos Mentales Y Enfermedades Del Sistema Nervioso Que Complican El Embarazo, El Parto Y El Puerperio	1	3.16	-	1	-	-	0	0
	Las demas causas	5	15.78	-	3	-	1	0	1

a/ Tasa por 1,000 NVR

b/ Tasa por 100,000 NVR

Fuente: Instituto Nacional de Estadística y Geografía (INEGI), Base de Datos de Defunciones, 2020.

Cuadro 6.20

**Egresos hospitalarios en el Sistema Estatal de Salud, según diagnóstico de egreso
2020**

Diagnóstico de egreso	Total	IMSS	ISSSTE	ISSSTESON	SEDENA	SEMAR a/	SSS
Estado de Sonora	146,179	62,052	4,003	7,738	558	191	71,637
A00-B99 Ciertas enfermedades infecciosas y parasitarias	1,941	656	69	286	17	1	912
C00-D48 Tumores (neoplasias)	18,919	3,100	326	915	16	-	14,562
D50-D89 Enfermedades de la sangre y de los órganos hematopoyéticos, y ciertos trastornos que afectan el mecanismo de la inmunidad	703	142	64	110	7	-	380
E00-E90 Enfermedades endocrinas, nutricionales y metabólicas	4,172	1,863	198	788	29	-	1,294
F00-F99 Trastornos mentales y del comportamiento	1,587	232	19	35	10	1	1,290
G00-G99 Enfermedades del sistema nervioso	1,265	666	58	142	12	-	387
H00-H59 Enfermedades del ojo y sus anexos	475	160	10	58	20	-	227
H60-H95 Enfermedades del oído y de la apófisis mastoides	164	129	9	18	-	-	8
I00-I99 Enfermedades del sistema circulatorio	7,419	4,540	336	694	33	-	1,816
J00-J99 Enfermedades del sistema respiratorio	7,124	4,144	337	642	49	-	1,952
K00-K93 Enfermedades del sistema digestivo	11,673	6,527	527	962	37	1	3,619
L00-L99 Enfermedades de la piel y del tejido subcutáneo	1,429	777	51	124	7	-	470
M00-M99 Enfermedades del sistema osteomuscular y del tejido conjuntivo	1,979	1,271	105	292	11	-	300
N00-N99 Enfermedades del sistema genitourinario	23,739	5,273	362	662	40	1	17,401
O00-O99 Embarazo, parto y puerperio	37,033	18,031	704	820	43	12	17,423
P00-P96 Ciertas afecciones originadas en el periodo perinatal	3,437	1,494	46	25	5	-	1,867
Q00-Q99 Malformaciones congénitas, deformidades y anomalías cromosómicas	927	535	6	64	4	-	318
R00-R99 Síntomas, signos y hallazgos anormales clínicos y de laboratorio, no clasificados en otra parte	2,322	1,606	142	207	27	-	340
S00-T98 Traumatismos, envenenamientos y algunas otras consecuencias de causas externas	11,656	6,001	373	550	64	-	4,668
U00-U99 Códigos para situaciones especiales	5,412	3,401	27	-	15	-	1,969
Z00-Z99 Factores que influyen en el estado de salud y contacto con los servicios de salud	2,803	1,504	234	344	112	175	434

a/ Incluye información de SEMAR Puerto Peñasco

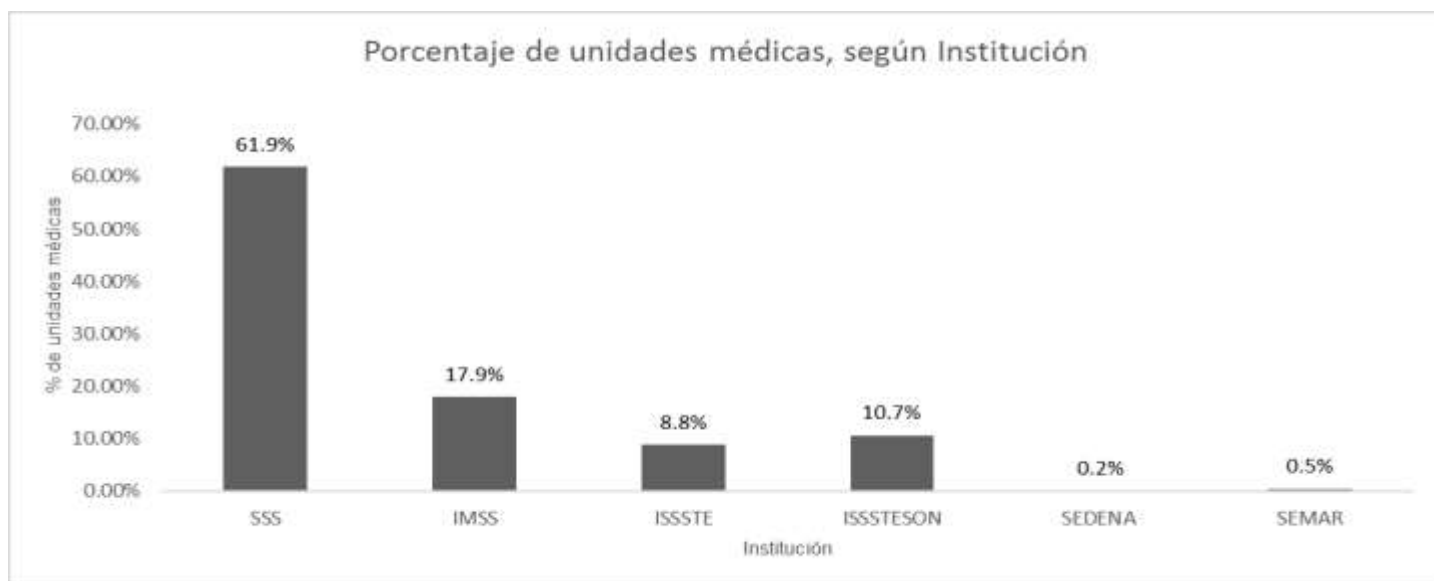
Nota: La denominación de los diagnósticos corresponden a los capítulos establecidos en la lista de tabulación para la morbilidad de la Clasificación Internacional de Enfermedades en su 10a. revisión.

Los códigos que aparecen en cada concepto corresponden al capítulo CIE-10.

Fuente: Servicios de Salud de Sonora (SSS), Dirección General de Planeación y Desarrollo (Subsistema Automatizado de Egresos Hospitalarios (SAEH)) e Instituciones del Sector, 2020.

Anexos

Unidades Médicas



Fuente: Servicios de Salud de Sonora (SSS). Dirección General de Planeación y Desarrollo (Catálogo de Claves Únicas de Establecimientos de Salud (CLUES)) e Instituciones del Sector Salud 2020.

Anexo 1

Unidades médicas de los Servicios de Salud de Sonora, según Jurisdicción Sanitaria y Municipio 2020

Jurisdicción Sanitaria / Municipio	Localidad	CLUES	Nombre de la Unidad Médica	Tipología	Domicilio
Jurisdicción Sanitaria 01 - HERMOSILLO					
001 - ACONCHI	0001 - ACONCHI	SRSSA000014	CENTRO DE SALUD RURAL ACONCHI	D - URBANO DE 01 NÚCLEOS BÁSICOS	CALLE INDEPENDENCIA 20 NO ESPECIFICADO , C.P.84920
005 - ARIVECHI	0001 - ARIVECHI	SRSSA000270	CENTRO DE SALUD RURAL ARIVECHI	D - URBANO DE 01 NÚCLEOS BÁSICOS	CALLE CUAHUTÉMOC 6 COLONIA CENTRO, C.P.85680
	0006 - TARACHI	SRSSA000282	CENTRO DE SALUD RURAL TARACHI	A - RURAL DE 01 NÚCLEO BÁSICO	NO ESPECIFICADO S/N NO ESPECIFICADO , C.P.99999
008 - BACADÉHUACHI	0001 - BACADEHUACHI	SRSSA000340	CENTRO DE SALUD RURAL BACADEHUACHI	D - URBANO DE 01 NÚCLEOS BÁSICOS	CALLE MÉXICO S/N COLONIA SAN LUIS, C.P.84480
009 - BACANORA	0001 - BACANORA	SRSSA000352	CENTRO DE SALUD RURAL BACANORA	D - URBANO DE 01 NÚCLEOS BÁSICOS	NO ESPECIFICADO S/N NO ESPECIFICADO , C.P.85660
013 - BANÁMICHÍ	0001 - BANAMICHÍ	SRSSA000446	CENTRO DE SALUD RURAL BANAMICHÍ	D - URBANO DE 01 NÚCLEOS BÁSICOS	CALLE LIBERTAD S/N NO ESPECIFICADO , C.P.84850
014 - BAVIÁCORA	0001 - BAVIACORA	SRSSA000451	CENTRO DE SALUD RURAL BAVIACORA	D - URBANO DE 01 NÚCLEOS BÁSICOS	CALLE ÁLVARO OBREGON 27 NO ESPECIFICADO , C.P.84940
	0011 - MAZOCAHUI	SRSSA000463	CENTRO DE SALUD RURAL MAZOCAHUI	A - RURAL DE 01 NÚCLEO BÁSICO	NO ESPECIFICADO S/N NO ESPECIFICADO , C.P.84950
020 - CARBÓ	0001 - CARBO	SRSSA000755	CENTRO DE SALUD RURAL CARBO	E - URBANO DE 02 NÚCLEOS BÁSICOS	CALLE ITURBIDE 25 NO ESPECIFICADO , C.P.83380
021 - LA COLORADA	0001 - LA COLORADA	SRSSA000760	CENTRO DE SALUD RURAL LA COLORADA	D - URBANO DE 01 NÚCLEOS BÁSICOS	CALLE HIDALGO S/N NO ESPECIFICADO , C.P.85540
	0061 - TECORIPA	SRSSA000772	CENTRO DE SALUD RURAL TECORIPA	A - RURAL DE 01 NÚCLEO BÁSICO	NO ESPECIFICADO S/N NO ESPECIFICADO , C.P.99999
023 - CUMPAS	0001 - CUMPAS	SRSSA000796	CENTRO DE SALUD RURAL CUMPAS	F - URBANO DE 03 NÚCLEOS BÁSICOS	AVENIDA OBREGON S/N NO ESPECIFICADO , C.P.84500
	0012 - LOS HOYOS	SRSSA000801	CENTRO DE SALUD RURAL LOS HOYOS	A - RURAL DE 01 NÚCLEO BÁSICO	CALLE 20 DE NOVIEMBRE S/N NO ESPECIFICADO , C.P.84520
	0017 - JECORI	SRSSA000813	CENTRO DE SALUD RURAL JECORI	A - RURAL DE 01 NÚCLEO BÁSICO	CALLE PRINCIPAL S/N NO ESPECIFICADO , C.P.99999
024 - DIVISADEROS	0001 - DIVISADEROS	SRSSA000825	CENTRO DE SALUD RURAL DIVISADEROS	D - URBANO DE 01 NÚCLEOS BÁSICOS	NO ESPECIFICADO S/N NO ESPECIFICADO , C.P.84730
028 - GRANADOS	0001 - GRANADOS	SRSSA001006	CENTRO DE SALUD RURAL GRANADOS	D - URBANO DE 01 NÚCLEOS BÁSICOS	CALLE LUIS BARCELO FINAL S/N NO ESPECIFICADO , C.P.99999
030 - HERMOSILLO	0001 - HERMOSILLO	SRSSA001064	CENTRO AVANZADO DE ATENCIÓN PRIMARIA A LA SALUD	CAP - CENTROS AVANZADOS DE ATENCIÓN PRIMARIA A LA SALUD (CAAPS)	CALLE GANDARA S/N COLONIA OLIVARES, C.P.83180
	0001 - HERMOSILLO	SRSSA001081	CENTRO ESTATAL DE ONCOLOGÍA DR. ERNESTO RIVERA CLAISSE	UNE - UNIDAD DE ESPECIALIDADES MÉDICAS (UNEMES)	CALLE REFORMA FINAL COLONIA PROYECTO RÍO SONORA, C.P.83280
	0001 - HERMOSILLO	SRSSA001093	CAPASITS HERMOSILLO	UNE - UNIDAD DE ESPECIALIDADES MÉDICAS (UNEMES)	CALLE GANDARA 123 A COLONIA SAN BENITO, C.P.83180
	0001 - HERMOSILLO	SRSSA001105	HOSPITAL INFANTIL DEL ESTADO DE SONORA	O - HOSPITAL ESPECIALIZADO	CALLE REFORMA 355 COLONIA LEY 57, C.P.83100
	0001 - HERMOSILLO	SRSSA001110	HOSPITAL GENERAL DEL ESTADO DR. ERNESTO RAMOS BOURS	M - HOSPITAL GENERAL	BOULEVARD LUIS ENCINAS JHONSON COLONIA CENTRO, C.P.83000

Anexo 1

Unidades médicas de los Servicios de Salud de Sonora, según Jurisdicción Sanitaria y Municipio 2020

Jurisdicción Sanitaria / Municipio	Localidad	CLUES	Nombre de la Unidad Médica	Tipología	Domicilio
0001 - HERMOSILLO		SRSSA001122	HOSPITAL PSIQUIÁTRICO CRUZ DEL NORTE HILLO	Y - HOSPITAL PSIQUIÁTRICO	BOULEVARD LUIS DONALDO COLOSIO S/N NO ESPECIFICADO , C.P.83230
0001 - HERMOSILLO		SRSSA001134	CENTRO DE HIGIENE MENTAL DR. CARLOS NAVA MUÑOZ	Y - HOSPITAL PSIQUIÁTRICO	CALLE ROSALES 182 SUR COLONIA LAS PALMAS, C.P.83270
0001 - HERMOSILLO		SRSSA001163	CENTRO DE SALUD URBANO SANTA ISABEL	D - URBANO DE 01 NÚCLEOS BÁSICOS	CALLE CATUREGLY S/N NO ESPECIFICADO , C.P.83130
0001 - HERMOSILLO		SRSSA001180	CENTRO DE SALUD URBANO CIUDAD DE LOS NIÑOS	D - URBANO DE 01 NÚCLEOS BÁSICOS	BOULEVARD CIMARRON S/N NO ESPECIFICADO , C.P.99999
0001 - HERMOSILLO		SRSSA001192	CENTRO DE SALUD URBANO PRIMERO HERMOSILLO	D - URBANO DE 01 NÚCLEOS BÁSICOS	CALLE LEANDRO VALLE 711 COLONIA PRIMERO HERMOSILLO, C.P.83116
0001 - HERMOSILLO		SRSSA001204	CENTRO DE SALUD URBANO LOS OLIVOS	D - URBANO DE 01 NÚCLEOS BÁSICOS	CALLE HORTENSIA 399 COLONIA LOS OLIVOS, C.P.83285
0001 - HERMOSILLO		SRSSA001216	CENTRO DE SALUD URBANO LAS MINITAS	D - URBANO DE 01 NÚCLEOS BÁSICOS	CALLE VICENTE RANGEL ESTRADA S/N COLONIA LAS MINITAS, C.P.83285
0001 - HERMOSILLO		SRSSA001221	CENTRO DE SALUD URBANO EMILIANO ZAPATA	J - URBANO DE 07 NÚCLEOS BÁSICOS	AVENIDA PERICOS S/N NO ESPECIFICADO , C.P.83280
0001 - HERMOSILLO		SRSSA001233	CENTRO DE SALUD URBANO PROGRESO NORTE	F - URBANO DE 03 NÚCLEOS BÁSICOS	AVENIDA TECORIPA S/N NO ESPECIFICADO , C.P.83200
0001 - HERMOSILLO		SRSSA001245	CENTRO DE SALUD URBANO DR. DOMINGO OLIVARES	H - URBANO DE 05 NÚCLEOS BÁSICOS	CALLE MATAMOROS COLONIA CENTRO, C.P.83000
0001 - HERMOSILLO		SRSSA001250	CENTRO DE SALUD URBANO LOS NARANJOS	G - URBANO DE 04 NÚCLEOS BÁSICOS	CALLE IMPERIAL S/N COLONIA LOS NARANJOS, C.P.83060
0001 - HERMOSILLO		SRSSA001262	CENTRO DE SALUD URBANO SAHUARO	K - URBANO DE 08 NÚCLEOS BÁSICOS	AVENIDA JOSÉ MARÍA MENDOZA COLONIA SONACER, C.P.83174
0001 - HERMOSILLO		SRSSA001274	CENTRO DE SALUD URBANO LOMAS DE MADRID	Q - URBANO DE 10 NÚCLEOS BÁSICOS	AVENIDA MATAPE COLONIA LOMAS DE MADRID, C.P.83104
0136 - PUNTA CHUECA		SRSSA001286	CENTRO DE SALUD RURAL PUNTA CHUECA	A - RURAL DE 01 NÚCLEO BÁSICO	CALLE LUIS DONALDO COLOSIO COLONIA CENTRO, C.P.83337
0137 - BAHIA DE KINO		SRSSA001291	CENTRO DE SALUD RURAL BAHÍA DE KINO	E - URBANO DE 02 NÚCLEOS BÁSICOS	BOULEVARD TAMPICO 34 NO ESPECIFICADO BAHIA KINO, C.P.83348
0343 - MIGUEL ALEMAN (LA DOCE)		SRSSA001303	CENTRO DE SALUD RURAL MIGUEL ALEMÁN	I - URBANO DE 06 NÚCLEOS BÁSICOS	CALLE BENITO JUÁREZ S/N NO ESPECIFICADO , C.P.99999
0403 - PLAN DE AYALA		SRSSA001315	CENTRO DE SALUD RURAL PLAN DE AYALA	A - RURAL DE 01 NÚCLEO BÁSICO	CALLE CALLE 20 S/N NO ESPECIFICADO , C.P.83347
0535 - SAN PEDRO O EL SAUCITO (SAN PEDRO EL SAUCITO)		SRSSA001320	CENTRO DE SALUD RURAL SAN PEDRO EL SAUCITO	D - URBANO DE 01 NÚCLEOS BÁSICOS	CALLE REVOLUCIÓN S/N NO ESPECIFICADO , C.P.83305
0669 - LA VICTORIA		SRSSA001332	CENTRO DE SALUD RURAL LA VICTORIA	A - RURAL DE 01 NÚCLEO BÁSICO	CALLE EDMUNDO AZTIAZARAN S/N NO ESPECIFICADO , C.P.83120
1214 - EL CHOYUDO (LOS JAPONESSES)		SRSSA002720	CENTRO DE SALUD RURAL EL CHOYUDO	A - RURAL DE 01 NÚCLEO BÁSICO	NO ESPECIFICADO S/N NO ESPECIFICADO , C.P.83348
0339 - MESA DEL SERI		SRSSA002790	CENTRO DE SALUD RURAL MESA DEL SERI	A - RURAL DE 01 NÚCLEO BÁSICO	NO ESPECIFICADO S/N NO ESPECIFICADO , C.P.83300

Anexo 1

Unidades médicas de los Servicios de Salud de Sonora, según Jurisdicción Sanitaria y Municipio 2020

Jurisdicción Sanitaria / Municipio	Localidad	CLUES	Nombre de la Unidad Médica	Tipología	Domicilio
	0001 - HERMOSILLO	SRSSA007315	UNIDAD MEDICA MOVIL CARAVANA DE LA SALUD HERMOSILLO 2	P - UNIDAD MÓVIL	JOSE S. HEALY S/N COLONIA BALDERRAMA, C.P.83180
	0343 - MIGUEL ALEMAN (LA DOCE)	SRSSA007324	CENTRO DE SALUD POBLADO MIGUEL ALEMÁN II	I - URBANO DE 06 NÚCLEOS BÁSICOS	CALLE MARIANO MATAMOROS S/N COLONIA COLOSIO, C.P.99999
	0001 - HERMOSILLO	SRSSA018156	UNEME CAPA NUEVA VIDA HERMOSILLO I (SUR)	UNE - UNIDAD DE ESPECIALIDADES MÉDICAS (UNEMES)	CALZADA PROGRESO S/N COLONIA ADOLFO DE LA HUERTA, C.P.83100
	0001 - HERMOSILLO	SRSSA018161	UNEME CAPA NUEVA VIDA HERMOSILLO II (NORTE)	UNE - UNIDAD DE ESPECIALIDADES MÉDICAS (UNEMES)	CALLE CABO SAN ANTONIO S/N COLONIA LA FLORESTA, C.P.83179
	0001 - HERMOSILLO	SRSSA018255	CENTRO DE SALUD URBANO LA FLORESTA	G - URBANO DE 04 NÚCLEOS BÁSICOS	CALLE JOAQUÍN GABRIEL DURAN COLONIA LA FLORESTA, C.P.83170
	0001 - HERMOSILLO	SRSSA018272	CARAVANA TIPO 0 HERMOSILLO	P - UNIDAD MÓVIL	GANDARA Y JOSÉ S. HEALY BALDERRAMA, C.P.83170
	0001 - HERMOSILLO	SRSSA018325	CENTRO INFANTIL PARA EL DESARROLLO NEUROCONDUCTUAL	T - CLÍNICA DE ESPECIALIDADES	CALLE REFORMA FINAL 341 COLONIA PROYECTO RÍO SONORA, C.P.83280
	0001 - HERMOSILLO	SRSSA018330	UNEME-ENFERMEDADES CRÓNICAS HERMOSILLO	UNE - UNIDAD DE ESPECIALIDADES MÉDICAS (UNEMES)	CALLE CABO SAN ANTONIO S/N COLONIA LA FLORESTA, C.P.83179
	0001 - HERMOSILLO	SRSSA018412	CENTRO INTEGRAL DE SALUD MENTAL HERMOSILLO (CISAME)	UNE - UNIDAD DE ESPECIALIDADES MÉDICAS (UNEMES)	CALLE CABO SAN ANTONIO S/N COLONIA FLORESTA, C.P.83179
	0001 - HERMOSILLO	SRSSA018470	UNIDAD DE ESPECIALIDADES MÉDICAS DE CIRUGÍA AMBULATORIA	UNE - UNIDAD DE ESPECIALIDADES MÉDICAS (UNEMES)	CALLE REFORMA SUR COLONIA VADO DEL RÍO, C.P.83280
	0001 - HERMOSILLO	SRSSA017450	LABORATORIO ESTATAL DE SALUD PÚBLICA	LAB - LABORATORIOS	CALLE DR. JOSÉ MIRÓ AVELLA COLONIA LAS QUINTAS, C.P.83240
032 - HUÁSBAS	0001 - HUASABAS	SRSSA001361	CENTRO DE SALUD RURAL HUASABAS	D - URBANO DE 01 NÚCLEOS BÁSICOS	CALLE NIÑOS HÉROES 3 NO ESPECIFICADO, C.P.84530
034 - HUÉPAC	0001 - HUEPAC	SRSSA001554	CENTRO DE SALUD RURAL HUEPAC	D - URBANO DE 01 NÚCLEOS BÁSICOS	CALLE MIGUEL HIDALGO S/N NO ESPECIFICADO, C.P.84860
037 - MAZATÁN	0001 - MAZATAN	SRSSA001600	CENTRO DE SALUD RURAL MAZATAN	D - URBANO DE 01 NÚCLEOS BÁSICOS	CALLE HIDALGO 71 NO ESPECIFICADO, C.P.85560
038 - MOCTEZUMA	0001 - MOCTEZUMA	SRSSA001612	HOSPITAL COMUNITARIO MOCTEZUMA	N - HOSPITAL INTEGRAL (COMUNITARIO)	CALLE GARCIA MORALES 47 COLONIA CENTRO, C.P.99999
040 - NÁCORI CHICO	0001 - NACORI CHICO	SRSSA001641	CENTRO DE SALUD RURAL NACORI CHICO	D - URBANO DE 01 NÚCLEOS BÁSICOS	AVENIDA SEIS S/N NO ESPECIFICADO, C.P.84440
	0017 - LA MESA TRES RIOS	SRSSA001653	CENTRO DE SALUD RURAL MESA DE 3 RÍOS	A - RURAL DE 01 NÚCLEO BÁSICO	NO ESPECIFICADO S/N NO ESPECIFICADO, C.P.84440
041 - NACUZARI DE GARCÍA	0001 - NACUZARI DE GARCIA	SRSSA001665	CENTRO DE SALUD RURAL NACUZARI DE GARCÍA	E - URBANO DE 02 NÚCLEOS BÁSICOS	AVENIDA PINO SUAREZ S/N NO ESPECIFICADO, C.P.84340
044 - ONAVAS	0001 - ONAVAS	SRSSA001875	CENTRO DE SALUD RURAL ONAVAS	D - URBANO DE 01 NÚCLEOS BÁSICOS	NO ESPECIFICADO S/N NO ESPECIFICADO, C.P.85740
045 - OPODEPE	0001 - OPODEPE	SRSSA001880	CENTRO DE SALUD RURAL OPODEPE	D - URBANO DE 01 NÚCLEOS BÁSICOS	CALLE INDEPENDENCIA S/N NO ESPECIFICADO, C.P.84800
	0068 - QUEROBABI	SRSSA001892	CENTRO DE SALUD RURAL QUEROBABI	A - RURAL DE 01 NÚCLEO BÁSICO	CALLE 20 DE NOVIEMBRE S/N NO ESPECIFICADO, C.P.84830
050 - RAYÓN	0001 - RAYON	SRSSA001991	CENTRO DE SALUD RURAL RAYON	D - URBANO DE 01 NÚCLEOS BÁSICOS	CALLE BENITO JUÁREZ S/N NO ESPECIFICADO, C.P.84980
052 - SAHUARIPA	0001 - SAHUARIPA	SRSSA002032	CENTRO DE SALUD RURAL SAHUARIPA	E - URBANO DE 02 NÚCLEOS BÁSICOS	CALLE ÁLVARO OBREGON S/N NO ESPECIFICADO, C.P.85600

Anexo 1

Unidades médicas de los Servicios de Salud de Sonora, según Jurisdicción Sanitaria y Municipio 2020

Jurisdicción Sanitaria / Municipio	Localidad	CLUES	Nombre de la Unidad Médica	Tipología	Domicilio
053 - SAN FELIPE DE JESÚS	0001 - SAN FELIPE DE JESUS	SRSSA002061	CENTRO DE SALUD RURAL SAN FELIPE DE JESÚS	D - URBANO DE 01 NÚCLEOS BÁSICOS	CALLE JUSTO SIERRA S/N NO ESPECIFICADO , C.P.84960
054 - SAN JAVIER	0001 - SAN JAVIER	SRSSA002073	CENTRO DE SALUD RURAL SAN JAVIER	D - URBANO DE 01 NÚCLEOS BÁSICOS	NO ESPECIFICADO S/N NO ESPECIFICADO , C.P.85620
056 - SAN MIGUEL DE HORCASITAS	0001 - SAN MIGUEL DE HORCASITAS	SRSSA002114	CENTRO DE SALUD RURAL SAN MIGUEL DE HORCASITAS	D - URBANO DE 01 NÚCLEOS BÁSICOS	CALLE MINA S/N NO ESPECIFICADO , C.P.83360
	0027 - PESQUEIRA	SRSSA002126	CENTRO DE SALUD RURAL ESTACIÓN PESQUEIRA	F - URBANO DE 03 NÚCLEOS BÁSICOS	CALLE NUÑEZ S/N NO ESPECIFICADO , C.P.83360
057 - SAN PEDRO DE LA CUEVA	0001 - SAN PEDRO DE LA CUEVA	SRSSA002131	CENTRO DE SALUD RURAL SAN PEDRO DE LA CUEVA	D - URBANO DE 01 NÚCLEOS BÁSICOS	AVENIDA DONALDO COLOSIO 11 NO ESPECIFICADO , C.P.84700
061 - SOYOPA	0001 - SOYOPA	SRSSA002201	CENTRO DE SALUD RURAL SOYOPA	D - URBANO DE 01 NÚCLEOS BÁSICOS	BOULEVARD COLOSIO FINAL S/N NO ESPECIFICADO , C.P.85640
	0009 - SAN ANTONIO DE LA HUERTA	SRSSA002213	CENTRO DE SALUD RURAL SAN ANTONIO DE LA HUERTA	A - RURAL DE 01 NÚCLEO BÁSICO	NO ESPECIFICADO S/N NO ESPECIFICADO , C.P.85656
	0011 - TONICHI	SRSSA002225	CENTRO DE SALUD RURAL TONICHI	A - RURAL DE 01 NÚCLEO BÁSICO	CALLE FRANCISCO SARABIA S/N NO ESPECIFICADO , C.P.85650
	0005 - EL NOVILLO (CAMPAMENTO EL AGUILA)	SRSSA003024	CENTRO DE SALUD RURAL EL NOVILLO	A - RURAL DE 01 NÚCLEO BÁSICO	NO ESPECIFICADO S/N NO ESPECIFICADO , C.P.85640
062 - SUAQUI GRANDE	0001 - SUAQUI GRANDE	SRSSA002230	CENTRO DE SALUD RURAL SUAQUI GRANDE	D - URBANO DE 01 NÚCLEOS BÁSICOS	CALLE HIDALGO S/N NO ESPECIFICADO , C.P.85580
063 - TEPACHE	0001 - TEPACHE	SRSSA002242	CENTRO DE SALUD RURAL TEPACHE	D - URBANO DE 01 NÚCLEOS BÁSICOS	CALLE MIGUEL ALEMAN 600 NO ESPECIFICADO , C.P.99999
066 - URES	0001 - HEROICA CIUDAD DE URES	SRSSA002295	HOSPITAL COMUNITARIO URES	N - HOSPITAL INTEGRAL (COMUNITARIO)	AVENIDA GARCIA MORALES COLONIA CENTRO, C.P.84900
	0005 - PUEBLO DE ALAMOS	SRSSA002300	CENTRO DE SALUD RURAL PUEBLO DE ALAMOS	A - RURAL DE 01 NÚCLEO BÁSICO	CALLE PLUTARCO ELIAS CALLES 18 NO ESPECIFICADO , C.P.89918
	0066 - RANCHO VIEJO	SRSSA002312	CENTRO DE SALUD RURAL RANCHO VIEJO	A - RURAL DE 01 NÚCLEO BÁSICO	CALLE MIGUEL HIDALGO S/N NO ESPECIFICADO , C.P.84918
067 - VILLA HIDALGO	0001 - VILLA HIDALGO	SRSSA002324	CENTRO DE SALUD RURAL VILLA HIDALGO	D - URBANO DE 01 NÚCLEOS BÁSICOS	AVENIDA MORELOS 71 NO ESPECIFICADO , C.P.84580
	0005 - SAN JUAN DEL RIO	SRSSA002336	CENTRO DE SALUD RURAL SAN JUAN DEL RÍO	A - RURAL DE 01 NÚCLEO BÁSICO	NO ESPECIFICADO S/N NO ESPECIFICADO , C.P.84580
068 - VILLA PESQUEIRA	0001 - VILLA PESQUEIRA (MATAPE)	SRSSA002341	CENTRO DE SALUD RURAL VILLA PESQUEIRA	D - URBANO DE 01 NÚCLEOS BÁSICOS	CALLE JESÚS GARCIA S/N NO ESPECIFICADO , C.P.85560
	0050 - NACORI GRANDE	SRSSA002353	CENTRO DE SALUD RURAL NACORI GRANDE	A - RURAL DE 01 NÚCLEO BÁSICO	NO ESPECIFICADO S/N NO ESPECIFICADO , C.P.84775
Jurisdicción Sanitaria 02 - CABORCA					
004 - ALTAR	0001 - ALTAR	SRSSA000265	CENTRO DE SALUD RURAL ALTAR	E - URBANO DE 02 NÚCLEOS BÁSICOS	CALLE FELIX GOMEZ COLONIA CENTRO, C.P.83750
007 - ATIL	0001 - ATIL	SRSSA000335	CENTRO DE SALUD RURAL ATIL	D - URBANO DE 01 NÚCLEOS BÁSICOS	CALLE FRANCISCO I. MADERO PUEBLO ATIL, C.P.83820
017 - CABORCA	0083 - EL DIAMANTE (LA RETRANCA)	SRSSA000521	CENTRO DE SALUD RURAL EL DIAMANTE	A - RURAL DE 01 NÚCLEO BÁSICO	NO ESPECIFICADO S/N NO ESPECIFICADO , C.P.83714
	0398 - ADOLFO ORIVE DE ALBA	SRSSA000545	CENTRO DE SALUD RURAL ORIBE DE ALBA	A - RURAL DE 01 NÚCLEO BÁSICO	NO ESPECIFICADO S/N NO ESPECIFICADO , C.P.99999

Anexo 1

Unidades médicas de los Servicios de Salud de Sonora, según Jurisdicción Sanitaria y Municipio 2020

Jurisdicción Sanitaria / Municipio	Localidad	CLUES	Nombre de la Unidad Médica	Tipología	Domicilio
	0246 - PLUTARCO ELIAS CALLES (LA Y GRIEGA)	SRSSA002464	CENTRO DE SALUD RURAL PLUTARCO ELIAS CALLES (LA Y GRIEGA)	D - URBANO DE 01 NÚCLEOS BÁSICOS	NO ESPECIFICADO S/N NO ESPECIFICADO , C.P.99999
	0001 - HEROICA CABORCA	SRSSA006261	HOSPITAL GENERAL DE CABORCA	M - HOSPITAL GENERAL	AVENIDA SONORA COLONIA FRANCISCO VILLA, C.P.83650
	0001 - HEROICA CABORCA	SRSSA018004	CENTRO DE SALUD URBANO CABORCA	I - URBANO DE 06 NÚCLEOS BÁSICOS	INDUSTRIAL, C.P.83640
	0001 - HEROICA CABORCA	SRSSA018214	UNEME CAPA NUEVA VIDA CABORCA	UNE - UNIDAD DE ESPECIALIDADES MÉDICAS (UNEMES)	AVENIDA SONORA S/N COLONIA INDUSTRIAL, C.P.83600
	0001 - HEROICA CABORCA	SRSSA018366	CARAVANA TIPO III CABORCA	P - UNIDAD MÓVIL	CALLE 6 DE ABRIL 105 SUR CENTRO, C.P.84600
	0001 - HEROICA CABORCA	SRSSA018436	UNEME-ENFERMEDADES CRÓNICAS CABORCA	UNE - UNIDAD DE ESPECIALIDADES MÉDICAS (UNEMES)	CALLE 12 COLONIA INDUSTRIAL, C.P.83640
046 - OQUITOA	0001 - OQUITOA	SRSSA001904	CENTRO DE SALUD RURAL OQUITOA	D - URBANO DE 01 NÚCLEOS BÁSICOS	AVENIDA MADERO MORELOS CANAL PUEBLO OQUITOA, C.P.83840
047 - PITIQUITO	0001 - PITIQUITO	SRSSA001916	CENTRO DE SALUD RURAL PITIQUITO	E - URBANO DE 02 NÚCLEOS BÁSICOS	CALLE OCAMPO 34 COLONIA CENTRO, C.P.83960
	0027 - DESEMBOQUE DE LOS SERIS (EL DESEMBOQUE)	SRSSA001921	CENTRO DE SALUD RURAL DESEMBOQUE DE LOS SERIS	A - RURAL DE 01 NÚCLEO BÁSICO	CALLE LUIS ECHEVERRIA S/N NO ESPECIFICADO , C.P.83990
	0035 - FELIX GOMEZ (EL DIPO)	SRSSA001933	CENTRO DE SALUD RURAL FELIX GÓMEZ	A - RURAL DE 01 NÚCLEO BÁSICO	NO ESPECIFICADO S/N NO ESPECIFICADO , C.P.85620
	0065 - PUERTO LIBERTAD	SRSSA001945	CENTRO DE SALUD RURAL PUERTO LIBERTAD	D - URBANO DE 01 NÚCLEOS BÁSICOS	CALLE COSTERA S/N NO ESPECIFICADO , C.P.83970
060 - SÁRIC	0001 - SARIC	SRSSA002184	CENTRO DE SALUD RURAL SARIC	D - URBANO DE 01 NÚCLEOS BÁSICOS	CALLE PINO SUAREZ S/N NO ESPECIFICADO , C.P.83860
	0044 - SASABE	SRSSA002198	CENTRO DE SALUD RURAL SASABE	A - RURAL DE 01 NÚCLEO BÁSICO	CALLE 5 DE MAYO S/N NO ESPECIFICADO , C.P.83870
065 - TUBUTAMA	0001 - TUBUTAMA	SRSSA002271	CENTRO DE SALUD RURAL TUBUTAMA	D - URBANO DE 01 NÚCLEOS BÁSICOS	CALLE LOMA OESTE PUEBLO TUBUTAMA, C.P.83800
Jurisdicción Sanitaria 03 - SANTA ANA					
002 - AGUA PRIETA	0001 - AGUA PRIETA	SRSSA000026	UNIDAD DE DESINTOXICACION AGUA PRIETA	T - CLÍNICA DE ESPECIALIDADES	CALLE 7 452 COLONIA CENTRO, C.P.84200
	0001 - AGUA PRIETA	SRSSA017671	HOSPITAL GENERAL DE AGUA PRIETA	M - HOSPITAL GENERAL	CARRETERA VIEJA A CANANEA S/N COLONIA MILITAR, C.P.84200
	0001 - AGUA PRIETA	SRSSA018395	UNEME CAPA CENTRO NUEVA VIDA AGUA PRIETA	UNE - UNIDAD DE ESPECIALIDADES MÉDICAS (UNEMES)	CALLE 42 S/N NO ESPECIFICADO , C.P.84200
	0001 - AGUA PRIETA	SRSSA018453	UNEME-ENFERMEDADES CRÓNICAS AGUA PRIETA	UNE - UNIDAD DE ESPECIALIDADES MÉDICAS (UNEMES)	CALLE 38 S/N COLONIA PUEBLO NUEVO, C.P.84269
006 - ARIZPE	0001 - ARIZPE	SRSSA000294	CENTRO DE SALUD RURAL ARIZPE	E - URBANO DE 02 NÚCLEOS BÁSICOS	CALLE CORELLA NORTE S/N NO ESPECIFICADO , C.P.99999
	0007 - BACANUCHI	SRSSA000306	CENTRO DE SALUD RURAL BACANUCHI	A - RURAL DE 01 NÚCLEO BÁSICO	NO ESPECIFICADO S/N NO ESPECIFICADO , C.P.99999
	0029 - CHINAPA	SRSSA000311	CENTRO DE SALUD RURAL CHINAPA	A - RURAL DE 01 NÚCLEO BÁSICO	NO ESPECIFICADO S/N NO ESPECIFICADO , C.P.84640
010 - BACERAC	0001 - BACERAC	SRSSA000364	CENTRO DE SALUD RURAL BACERAC	D - URBANO DE 01 NÚCLEOS BÁSICOS	NO ESPECIFICADO 5 NO ESPECIFICADO , C.P.84380

Anexo 1

Unidades médicas de los Servicios de Salud de Sonora, según Jurisdicción Sanitaria y Municipio 2020

Jurisdicción Sanitaria / Municipio	Localidad	CLUES	Nombre de la Unidad Médica	Tipología	Domicilio
011 - BACOACHI	0001 - BACOACHI	SRSSA000376	CENTRO DE SALUD RURAL BACOACHI	D - URBANO DE 01 NÚCLEOS BÁSICOS	AVENIDA OBREGON S/N NO ESPECIFICADO , C.P.84680
	0047 - UNAMICHI	SRSSA000381	CENTRO DE SALUD RURAL UNAMICHI	A - RURAL DE 01 NÚCLEO BÁSICO	CARRETERA CANANEA-ARIZPE S/N COLONIA LOS PINOS, C.P.84680
015 - BAVISPE	0001 - BAVISPE	SRSSA000475	CENTRO DE SALUD RURAL BAVISPE	D - URBANO DE 01 NÚCLEOS BÁSICOS	NO ESPECIFICADO S/N NO ESPECIFICADO , C.P.84360
	0029 - SAN MIGUELITO	SRSSA000480	CENTRO DE SALUD RURAL SAN MIGUELITO	A - RURAL DE 01 NÚCLEO BÁSICO	NO ESPECIFICADO S/N NO ESPECIFICADO , C.P.84300
016 - BENJAMÍN HILL	0001 - BENJAMIN HILL	SRSSA000492	CENTRO DE SALUD RURAL BENJAMIN HILL	E - URBANO DE 02 NÚCLEOS BÁSICOS	CALLE JUÁREZ 101 NO ESPECIFICADO , C.P.83900
019 - CANANEA	0001 - HEROICA CIUDAD DE CANANEA	SRSSA000726	HOSPITAL COMUNITARIO CANANEA	J - URBANO DE 07 NÚCLEOS BÁSICOS	AVENIDA OBREGON S/N NO ESPECIFICADO , C.P.84620
	0001 - HEROICA CIUDAD DE CANANEA	SRSSA000731	CENTRO DE SALUD URBANO CANANEA	UNE - UNIDAD DE ESPECIALIDADES MÉDICAS (UNEMES)	CALLE SONORA S/N COLONIA CEMENTERIO VIEJO, C.P.84620
	0032 - IGNACIO ZARAGOZA (LA MESA)	SRSSA002505	CENTRO DE SALUD RURAL IGNACIO ZARAGOZA	A - RURAL DE 01 NÚCLEO BÁSICO	NO ESPECIFICADO S/N NO ESPECIFICADO , C.P.84634
	0001 - HEROICA CIUDAD DE CANANEA	SRSSA006285	HOSPITAL GENERAL DE CANANEA	M - HOSPITAL GENERAL	CARRETERA A AGUA PRIETA-CANANEA KM. 79 COLONIA INDUSTRIAL, C.P.84623
022 - CUCURPE	0001 - CUCURPE	SRSSA000784	CENTRO DE SALUD RURAL CUCURPE	D - URBANO DE 01 NÚCLEOS BÁSICOS	NO ESPECIFICADO S/N NO ESPECIFICADO , C.P.84660
027 - FRONTERAS	0001 - FRONTERAS	SRSSA000982	CENTRO DE SALUD RURAL FRONTERAS	D - URBANO DE 01 NÚCLEOS BÁSICOS	CALLE STA ROSA DE CORODEHUACHI S/N NO ESPECIFICADO , C.P.84320
	0045 - ESQUEDA	SRSSA000994	CENTRO DE SALUD RURAL ESQUEDA	D - URBANO DE 01 NÚCLEOS BÁSICOS	CALLE PRIMERA S/N NO ESPECIFICADO , C.P.84330
031 - HUACHINERA	0001 - HUACHINERA	SRSSA001344	CENTRO DE SALUD RURAL HUACHINERA	D - URBANO DE 01 NÚCLEOS BÁSICOS	CALLE ALLENDE S/N NO ESPECIFICADO , C.P.84400
	0005 - ARIBABI	SRSSA001356	CENTRO DE SALUD RURAL ARIBABI	A - RURAL DE 01 NÚCLEO BÁSICO	NO ESPECIFICADO S/N NO ESPECIFICADO , C.P.84400
035 - IMURIS	0001 - IMURIS	SRSSA001566	CENTRO DE SALUD RURAL IMURIS	E - URBANO DE 02 NÚCLEOS BÁSICOS	NO ESPECIFICADO S/N NO ESPECIFICADO , C.P.84120
036 - MAGDALENA	0220 - SAN IGNACIO	SRSSA001595	CENTRO DE SALUD RURAL SAN IGNACIO DE LOYOLA	A - RURAL DE 01 NÚCLEO BÁSICO	CALLE LUIS DONALDO COLOSIO S/N NO ESPECIFICADO , C.P.84170
	0001 - MAGDALENA DE KINO	SRSSA006290	HOSPITAL COMUNITARIO DE MAGDALENA	N - HOSPITAL INTEGRAL (COMUNITARIO)	AVENIDA NIÑOS HEROES COLONIA MILPA LA VICTORIA, C.P.84160
039 - NACO	0001 - NACO	SRSSA001624	CENTRO DE SALUD RURAL NACO	E - URBANO DE 02 NÚCLEOS BÁSICOS	AVENIDA LERDO DE TEJADA 540 NO ESPECIFICADO , C.P.84180
043 - NOGALES	0001 - HEROICA NOGALES	SRSSA001846	UNIDAD DE DESINTOXICACION DE NOGALES	T - CLÍNICA DE ESPECIALIDADES	CALLE DR. ALEJANDRO SILVA HURTADO 840 COLONIA FUNDO LEGAL, C.P.84000
	0001 - HEROICA NOGALES	SRSSA001851	HOSPITAL GENERAL NOGALES	M - HOSPITAL GENERAL	CALLE DR. FRANCISCO ARREOLA 1277 COLONIA MODERNA, C.P.84055
	0021 - CIBUTA	SRSSA001863	CENTRO DE SALUD RURAL CIBUTA	A - RURAL DE 01 NÚCLEO BÁSICO	CALLE LUIS DONALDO COLOSIO S/N NO ESPECIFICADO , C.P.84000
	0001 - HEROICA NOGALES	SRSSA017741	CENTRO DE SALUD URBANO NOGALES	G - URBANO DE 04 NÚCLEOS BÁSICOS	AVENIDA TECNOLOGICO SUR S/N NO ESPECIFICADO , C.P.84000

Anexo 1

Unidades médicas de los Servicios de Salud de Sonora, según Jurisdicción Sanitaria y Municipio 2020

Jurisdicción Sanitaria / Municipio	Localidad	CLUES	Nombre de la Unidad Médica	Tipología	Domicilio
	0001 - HEROICA NOGALES	SRSSA017753	CAPASITS NOGALES	UNE - UNIDAD DE ESPECIALIDADES MÉDICAS (UNEMES)	CALLE VINORAMA COLONIA LOS ALAMOS, C.P.84085
	0001 - HEROICA NOGALES	SRSSA018243	UNEME CAPA NUEVA VIDA NOGALES	UNE - UNIDAD DE ESPECIALIDADES MÉDICAS (UNEMES)	BOULEVARD GRECO S/N COLONIA EL GRECO, C.P.85425
	0001 - HEROICA NOGALES	SRSSA018424	CENTRO INTEGRAL DE SALUD MENTAL NOGALES (CISAME)	UNE - UNIDAD DE ESPECIALIDADES MÉDICAS (UNEMES)	CALLE DR. ALEJANDRO SILVA HURTADO 840 COLONIA FUNDO LEGAL, C.P.84030
	0001 - HEROICA NOGALES	SRSSA018465	UNEME-ENFERMEDADES CRÓNICAS NOGALES	UNE - UNIDAD DE ESPECIALIDADES MÉDICAS (UNEMES)	CALLE ZEUS S/N COLONIA EL GRECO, C.P.84066
058 - SANTA ANA	0001 - SANTA ANA	SRSSA002143	CENTRO DE SALUD CON HOSPITAL SANTA ANA	Z - CENTRO DE SALUD CON HOSPITALIZACIÓN	AVENIDA SERNA S/N NO ESPECIFICADO, C.P.84600
	0020 - ESTACION LLANO	SRSSA002155	CENTRO DE SALUD RURAL ESTACIÓN LLANO	A - RURAL DE 01 NÚCLEO BÁSICO	NO ESPECIFICADO S/N NO ESPECIFICADO, C.P.84617
	0012 - EL CLARO	SRSSA002476	CENTRO DE SALUD RURAL EL CLARO	A - RURAL DE 01 NÚCLEO BÁSICO	NO ESPECIFICADO S/N NO ESPECIFICADO, C.P.84600
	0001 - SANTA ANA	SRSSA018284	CARAVANA TIPO I SANTA ANA	P - UNIDAD MÓVIL	CALLE OBREGON 307 CENTRO, C.P.84600
059 - SANTA CRUZ	0001 - SANTA CRUZ	SRSSA002160	CENTRO DE SALUD RURAL SANTA CRUZ	D - URBANO DE 01 NÚCLEOS BÁSICOS	AVENIDA LÓPEZ MATEOS S/N NO ESPECIFICADO, C.P.84140
064 - TRINCHERAS	0001 - TRINCHERAS	SRSSA002254	CENTRO DE SALUD RURAL TRINCHERAS	D - URBANO DE 01 NÚCLEOS BÁSICOS	CALLE GALEANA S/N NO ESPECIFICADO, C.P.83930
	0112 - PUEBLO NUEVO (PUEBLO NUEVO OCUCA)	SRSSA002266	CENTRO DE SALUD RURAL PUEBLO NUEVO (NVO OCUCA)	A - RURAL DE 01 NÚCLEO BÁSICO	NO ESPECIFICADO NO ESPECIFICADO S/N PUEBLO PUEBLO NUEVO (PUEBLO NUEVO OCUCA), C.P.83931
Jurisdicción Sanitaria 04 - CIUDAD OBREGÓN					
012 - BÁCUM	0001 - BACUM	SRSSA000393	CENTRO DE SALUD RURAL BACUM	E - URBANO DE 02 NÚCLEOS BÁSICOS	CALLE NIÑOS HÉROES S/N NO ESPECIFICADO, C.P.85260
	0082 - FRANCISCO JAVIER MINA (CAMPO 60)	SRSSA000405	CENTRO DE SALUD RURAL FCO.JAVIER MINA (CAMPO 60)	D - URBANO DE 01 NÚCLEOS BÁSICOS	NO ESPECIFICADO S/N NO ESPECIFICADO, C.P.85270
	0090 - PRIMERO DE MAYO (CAMPO 77)	SRSSA000410	CENTRO DE SALUD RURAL 1ERO. DE MAYO (CAMPO 77)	A - RURAL DE 01 NÚCLEO BÁSICO	NO ESPECIFICADO S/N NO ESPECIFICADO, C.P.85276
	0093 - SAN JOSE DE BACUM	SRSSA000434	CENTRO DE SALUD RURAL SAN JOSÉ DE BACUM	E - URBANO DE 02 NÚCLEOS BÁSICOS	CALLE MORELOS S/N NO ESPECIFICADO, C.P.99999
018 - CAJEME	0001 - CIUDAD OBREGON	SRSSA000562	HOSPITAL GENERAL CD. OBREGÓN	M - HOSPITAL GENERAL	CALLE RODOLFO ELIAS CALLES S/N COLONIA FOVISSSTE 2, C.P.85140
	0001 - CIUDAD OBREGON	SRSSA000603	CENTRO DE SALUD URBANO OBREGÓN CENTRO	Q - URBANO DE 10 NÚCLEOS BÁSICOS	CALLE DURANGO 628 SUR COLONIA CENTRO, C.P.85000
	0001 - CIUDAD OBREGON	SRSSA000615	CENTRO DE SALUD URBANO BLOCK 410	F - URBANO DE 03 NÚCLEOS BÁSICOS	CALLE CULIACAN 1501 COLONIA SOSTENES VALENZUELA MILLER, C.P.85095
	0074 - ALLENDE (EL DIECIOCHO)	SRSSA000620	CENTRO DE SALUD RURAL COL. ALLENDE	A - RURAL DE 01 NÚCLEO BÁSICO	CALLE AMERICA S/N EJIDO EL DIECIOCHO, C.P.85209
	0090 - BUENAVISTA	SRSSA000632	CENTRO DE SALUD RURAL BUENAVISTA	A - RURAL DE 01 NÚCLEO BÁSICO	CALLE SIN NOMBRE EJIDO BUENAVISTA, C.P.85210
	0093 - CUAUHEMOC (CAMPO CINCO)	SRSSA000644	CENTRO DE SALUD RURAL CUAUHEMOC (CAMPO 5)	D - URBANO DE 01 NÚCLEOS BÁSICOS	NO ESPECIFICADO S/N NO ESPECIFICADO, C.P.85200

Anexo 1

Unidades médicas de los Servicios de Salud de Sonora, según Jurisdicción Sanitaria y Municipio 2020

Jurisdicción Sanitaria / Municipio	Localidad	CLUES	Nombre de la Unidad Médica	Tipología	Domicilio
	0311 - ESPERANZA	SRSSA000656	CENTRO DE SALUD URBANO ESPERANZA	F - URBANO DE 03 NÚCLEOS BÁSICOS	CALLE FRANCISCO I. MADERO 100 B COLONIA ESPERANZA, C.P.85210
	0314 - FRANCISCO I. MADERO (CAMPO 30)	SRSSA000661	CENTRO DE SALUD RURAL FCO. I MADERO (CAMPO 30)	A - RURAL DE 01 NÚCLEO BÁSICO	NO ESPECIFICADO S/N NO ESPECIFICADO , C.P.85233
	0334 - MARTE R. GOMEZ (TOBARITO)	SRSSA000673	CENTRO DE SALUD RURAL MARTE R.GÓMEZ	D - URBANO DE 01 NÚCLEOS BÁSICOS	CALLE MIGUEL HIDALGO Y COSTILLA EJIDO MARTE R. GOMEZ, C.P.85204
	0340 - MORELOS UNO	SRSSA000685	CENTRO DE SALUD RURAL MORELOS 1	A - RURAL DE 01 NÚCLEO BÁSICO	CALLE JOVINO CUEN OLISILEY EJIDO MORELOS UNO, C.P.85207
	0365 - QUETCHEHUECA	SRSSA000690	CENTRO DE SALUD RURAL QUECHEHUECA	D - URBANO DE 01 NÚCLEOS BÁSICOS	CALLE LÁZARO CÁRDENAS 300 NO ESPECIFICADO , C.P.85207
	0397 - 31 DE OCTUBRE	SRSSA000702	CENTRO DE SALUD RURAL 31 DE OCTUBRE (CAMPO 16)	A - RURAL DE 01 NÚCLEO BÁSICO	BOULEVARD 16 DE SEPTIEMBRE S/N NO ESPECIFICADO , C.P.85209
	0403 - PUEBLO YAQUI	SRSSA000714	CENTRO DE SALUD RURAL PUEBLO YAQUI	E - URBANO DE 02 NÚCLEOS BÁSICOS	CALLE AQUILES SERDAN 801 NO ESPECIFICADO , C.P.83200
	0001 - CIUDAD OBREGON	SRSSA007282	UNIDAD MEDICA MOVIL CARAVANA DE LA SALUD YAQUI 1	P - UNIDAD MÓVIL	CALLE MICHOACAN SIN NUMERO COLONIA FOVISTE 2, C.P.85000
	0001 - CIUDAD OBREGON	SRSSA007291	UNIDAD MEDICA MOVIL CARAVANA DE LA SALUD YAQUI 2	P - UNIDAD MÓVIL	CALLE MICHOACAN SIN NUMERO COLONIA FOVISTE 2, C.P.85000
	0001 - CIUDAD OBREGON	SRSSA017444	CENTRO DE SALUD URBANO OBREGÓN SUR	F - URBANO DE 03 NÚCLEOS BÁSICOS	CALLE TABASCO 5850 FRACCIONAMIENTO NUEVA PALMIRA, C.P.85190
	0001 - CIUDAD OBREGON	SRSSA017695	CENTRO DE SALUD URBANO OBREGÓN NORTE	F - URBANO DE 03 NÚCLEOS BÁSICOS	CALLE NORTE 1520 COLONIA REAL DEL NORTE, C.P.85260
	0364 - PROVIDENCIA	SRSSA018074	UNIDAD DE ATENCIÓN INTEGRAL A LAS ADICCIONES DEL ESTADO DE SONORA (UNAIDES-OBREGÓN)	T - CLÍNICA DE ESPECIALIDADES	CALLE BASE KM 3.5 TRAMO PROVIDENCIA BACUM S/N NO ESPECIFICADO , C.P.85203
	0001 - CIUDAD OBREGON	SRSSA018086	CARAVANA TIPO II CD OBREGÓN 1	P - UNIDAD MÓVIL	MICHOACAN CASI ESQUINA CON CALLE 200 FOVISTE 2, C.P.85000
	0001 - CIUDAD OBREGON	SRSSA018173	UNEME CAPA NUEVA VIDA CAJEME I (NORTE)	UNE - UNIDAD DE ESPECIALIDADES MÉDICAS (UNEMES)	CALLE ABELARDO L.RODRIGUEZ 1520 COLONIA REAL DEL NORTE, C.P.85050
	0001 - CIUDAD OBREGON	SRSSA018185	UNEME CAPA NUEVA VIDA CAJEME II (SUR)	UNE - UNIDAD DE ESPECIALIDADES MÉDICAS (UNEMES)	CALLE TABASCO SUR 5850 COLONIA CENTRO, C.P.85000
	0001 - CIUDAD OBREGON	SRSSA018296	CARAVANA TIPO 0 CD. OBREGÓN 2	P - UNIDAD MÓVIL	CALLE MICHOACAN FOVISTE 2, C.P.85000
	0001 - CIUDAD OBREGON	SRSSA018342	UNEME-ENFERMEDADES CRÓNICAS OBREGÓN	UNE - UNIDAD DE ESPECIALIDADES MÉDICAS (UNEMES)	CALLE TABASCO SUR 5850 COLONIA CENTRO, C.P.85059
	0001 - CIUDAD OBREGON	SRSSA018482	CAPASITS OBREGÓN	UNE - UNIDAD DE ESPECIALIDADES MÉDICAS (UNEMES)	CALLE DE LOS MONARCAS FRACCIONAMIENTO REAL DEL NORTE, C.P.85050
025 - EMPALME	0001 - EMPALME	SRSSA000830	CENTRO DE SALUD URBANO EMPALME	F - URBANO DE 03 NÚCLEOS BÁSICOS	CALLE GUILLERMO PRIETO S/N COLONIA MODERNA, C.P.85330
	0006 - ANTONIO ROSALES	SRSSA000842	CENTRO DE SALUD RURAL ANTONIO ROSALES	A - RURAL DE 01 NÚCLEO BÁSICO	NO ESPECIFICADO S/N NO ESPECIFICADO , C.P.85534
	0034 - JOSE MARIA MORELOS Y PAVON (LA ATRAVEZADA)	SRSSA000854	CENTRO DE SALUD RURAL LA ATRAVEZADA	B - RURAL DE 02 NÚCLEOS BÁSICOS	NO ESPECIFICADO S/N NO ESPECIFICADO , C.P.99999

Anexo 1

Unidades médicas de los Servicios de Salud de Sonora, según Jurisdicción Sanitaria y Municipio 2020

Jurisdicción Sanitaria / Municipio	Localidad	CLUES	Nombre de la Unidad Médica	Tipología	Domicilio
029 - GUAYMAS	0001 - HEROICA GUAYMAS	SRSSA001011	HOSPITAL GENERAL GUAYMAS	M - HOSPITAL GENERAL	CALLE DOCE S/N COLONIA CENTRO, C.P.85400
	0101 - FRANCISCO MARQUEZ	SRSSA001023	CENTRO DE SALUD RURAL FRANCISCO MARQUEZ	A - RURAL DE 01 NÚCLEO BÁSICO	NO ESPECIFICADO S/N NO ESPECIFICADO , C.P.85507
	0161 - LA MISA	SRSSA001035	CENTRO DE SALUD RURAL LA MISA	A - RURAL DE 01 NÚCLEO BÁSICO	AVENIDA AVENIDA OBREGON S/N NO ESPECIFICADO , C.P.85505
	0202 - POTAM	SRSSA001040	CENTRO DE SALUD RURAL POTAM	E - URBANO DE 02 NÚCLEOS BÁSICOS	CALLE PRINCIPAL S/N NO ESPECIFICADO , C.P.85513
	0325 - VICAM (SWITCH)	SRSSA001052	CENTRO DE SALUD RURAL VICAM	F - URBANO DE 03 NÚCLEOS BÁSICOS	CALLE JOSÉ MARIA TETABIATE 17 NO ESPECIFICADO , C.P.85510
0001 - HEROICA GUAYMAS	0001 - HEROICA GUAYMAS	SRSSA018190	UNEME CAPA NUEVA VIDA GUAYMAS	UNE - UNIDAD DE ESPECIALIDADES MÉDICAS (UNEMES)	CALLE MAR DE CORTEZ S/N COLONIA DIANA LAURA COLOSIO, C.P.85425
	0001 - HEROICA GUAYMAS	SRSSA018260	CENTRO DE SALUD URBANO GUAYMAS NORTE	H - URBANO DE 05 NÚCLEOS BÁSICOS	BOULEVARD DIANA LAURA RIOJAS COLONIA LUIS DONALDO COLOSIO, C.P.85425
049 - QUIRIEGO	0001 - QUIRIEGO	SRSSA001962	CENTRO DE SALUD RURAL QUIRIEGO	E - URBANO DE 02 NÚCLEOS BÁSICOS	CALLE MÉXICO S/N NO ESPECIFICADO , C.P.85720
	0015 - BATAKOSA	SRSSA001974	CENTRO DE SALUD RURAL BATAKOSA	A - RURAL DE 01 NÚCLEO BÁSICO	CALLE SIN NOMBRE S/N PUEBLO BATAKOSA, C.P.85737
	0100 - TEPAHUI	SRSSA001986	CENTRO DE SALUD RURAL TEPAHUI	A - RURAL DE 01 NÚCLEO BÁSICO	NO ESPECIFICADO S/N NO ESPECIFICADO , C.P.82720
051 - ROSARIO	0001 - ROSARIO	SRSSA002003	CENTRO DE SALUD RURAL ROSARIO TESOPACO	E - URBANO DE 02 NÚCLEOS BÁSICOS	CALLE JUÁREZ S/N NO ESPECIFICADO , C.P.85700
	0047 - NURI	SRSSA002015	CENTRO DE SALUD RURAL NURI	A - RURAL DE 01 NÚCLEO BÁSICO	NO ESPECIFICADO S/N NO ESPECIFICADO , C.P.85716
072 - SAN IGNACIO RÍO MUERTO	0001 - SAN IGNACIO RIO MUERTO	SRSSA002435	CENTRO DE SALUD RURAL SAN IGNACIO RÍO MUERTO	F - URBANO DE 03 NÚCLEOS BÁSICOS	CALLE REFORMA 80 NO ESPECIFICADO , C.P.85515
069 - YÉCORA	0001 - YECORA	SRSSA002365	CENTRO DE SALUD RURAL YECORA	F - URBANO DE 03 NÚCLEOS BÁSICOS	AVENIDA AVENIDA LERDO DE TEJADA 3 NO ESPECIFICADO , C.P.85780
	0025 - MAYCOBA	SRSSA002370	CENTRO DE SALUD RURAL MAYCOBA	A - RURAL DE 01 NÚCLEO BÁSICO	NO ESPECIFICADO S/N NO ESPECIFICADO , C.P.85789
	0042 - SANTA ROSA (SANTA ROSA DE LIMA)	SRSSA002382	CENTRO DE SALUD RURAL SANTA ROSA	A - RURAL DE 01 NÚCLEO BÁSICO	CALLE SIN NOMBRE RANCHERÍA SANTA ROSA, C.P.85790
Jurisdicción Sanitaria 05 - NAVOJOA					
003 - ALAMOS	0001 - ALAMOS	SRSSA000055	HOSPITAL COMUNITARIO ALAMOS	N - HOSPITAL INTEGRAL (COMUNITARIO)	CALLE FRANCISCO I. MADERO S/N COLONIA LAS PALMAS, C.P.85760
	0033 - BASIROA	SRSSA000084	CENTRO DE SALUD RURAL BASIROA	A - RURAL DE 01 NÚCLEO BÁSICO	NO ESPECIFICADO S/N NO ESPECIFICADO , C.P.99999
	0044 - BURAPACO	SRSSA000096	CENTRO DE SALUD RURAL BURAPACO	A - RURAL DE 01 NÚCLEO BÁSICO	NO ESPECIFICADO S/N NO ESPECIFICADO , C.P.85773
	0064 - CERRO COLORADO (EL COLORADO)	SRSSA000101	CENTRO DE SALUD RURAL CERRO COLORADO	A - RURAL DE 01 NÚCLEO BÁSICO	NO ESPECIFICADO S/N NO ESPECIFICADO , C.P.85767
0089 - EL CHINAL	SRSSA000113	CENTRO DE SALUD RURAL EL CHINAL	A - RURAL DE 01 NÚCLEO BÁSICO	NO ESPECIFICADO S/N NO ESPECIFICADO , C.P.85760	

Anexo 1

Unidades médicas de los Servicios de Salud de Sonora, según Jurisdicción Sanitaria y Municipio 2020

Jurisdicción Sanitaria / Municipio	Localidad	CLUES	Nombre de la Unidad Médica	Tipología	Domicilio
	0090 - EL CHINO (SAN ANTONIO DE LOS CHINOS)	SRSSA000125	CENTRO DE SALUD RURAL EL CHINO	A - RURAL DE 01 NÚCLEO BÁSICO	NO ESPECIFICADO S/N NO ESPECIFICADO , C.P.85760
	0120 - HUIROCOBA	SRSSA000130	CENTRO DE SALUD RURAL GUIROCOBA	A - RURAL DE 01 NÚCLEO BÁSICO	NO ESPECIFICADO S/N NO ESPECIFICADO , C.P.85765
	0145 - EL MAQUIPO	SRSSA000142	CENTRO DE SALUD RURAL EL MAQUIPO	A - RURAL DE 01 NÚCLEO BÁSICO	NO ESPECIFICADO NO ESPECIFICADO S/N NO ESPECIFICADO, C.P.85775
	0150 - MEXIQUILLO	SRSSA000154	CENTRO DE SALUD RURAL MEXIQUILLO	A - RURAL DE 01 NÚCLEO BÁSICO	NO ESPECIFICADO S/N NO ESPECIFICADO , C.P.85770
	0159 - EL MOCUZARI (CONICARIT)	SRSSA000166	CENTRO DE SALUD RURAL MOCUZARIT	A - RURAL DE 01 NÚCLEO BÁSICO	NO ESPECIFICADO S/N NO ESPECIFICADO , C.P.85800
	0162 - LOS MUERTOS	SRSSA000171	CENTRO DE SALUD RURAL LOS MUERTOS	A - RURAL DE 01 NÚCLEO BÁSICO	CALLE PRINCIPAL S/N NO ESPECIFICADO , C.P.85760
	0224 - SAN BERNARDO	SRSSA000183	CENTRO DE SALUD RURAL SAN BERNARDO	A - RURAL DE 01 NÚCLEO BÁSICO	NO ESPECIFICADO S/N NO ESPECIFICADO , C.P.85775
	0252 - EL TABELO (SAN JOSE DEL TABELO)	SRSSA000195	CENTRO DE SALUD RURAL EL TABELO	A - RURAL DE 01 NÚCLEO BÁSICO	NO ESPECIFICADO S/N NO ESPECIFICADO , C.P.99999
	0255 - LOS TANQUES	SRSSA000200	CENTRO DE SALUD RURAL LOS TANQUES	A - RURAL DE 01 NÚCLEO BÁSICO	NO ESPECIFICADO S/N NO ESPECIFICADO , C.P.99999
	0256 - TAPIZUELAS	SRSSA000212	CENTRO DE SALUD RURAL TAPIZUELAS	A - RURAL DE 01 NÚCLEO BÁSICO	CALLE PRINCIPAL S/N NO ESPECIFICADO TAPIZUELAS, C.P.85777
	0259 - TECHOBAMPO	SRSSA000224	CENTRO DE SALUD RURAL TECHOBAMPO	A - RURAL DE 01 NÚCLEO BÁSICO	CAMINO POSTE 19 S/N PUEBLO TECHOBAMPO, C.P.85770
	0283 - EL ZAPOTE	SRSSA000236	CENTRO DE SALUD RURAL EL ZAPOTE	A - RURAL DE 01 NÚCLEO BÁSICO	NO ESPECIFICADO S/N NO ESPECIFICADO , C.P.85767
	0682 - GEROCOA CHICO (LOS PLATANOS)	SRSSA000241	CENTRO DE SALUD RURAL GEROCOA	A - RURAL DE 01 NÚCLEO BÁSICO	NO ESPECIFICADO S/N NO ESPECIFICADO , C.P.85760
071 - BENITO JUÁREZ	0001 - VILLA JUAREZ	SRSSA002406	CENTRO DE SALUD RURAL VILLA JUÁREZ	H - URBANO DE 05 NÚCLEOS BÁSICOS	CALLE PLUTARCO ELIAS CALLES PUEBLO VILLA JUAREZ, C.P.85254
	0104 - JECOPACO	SRSSA002411	CENTRO DE SALUD RURAL JECOPACO	A - RURAL DE 01 NÚCLEO BÁSICO	NO ESPECIFICADO S/N NO ESPECIFICADO , C.P.99999
	0139 - PAREDON COLORADO (PAREDON VIEJO)	SRSSA002423	CENTRO DE SALUD RURAL PAREDON COLORADO	E - URBANO DE 02 NÚCLEOS BÁSICOS	NO ESPECIFICADO S/N NO ESPECIFICADO , C.P.85298
026 - ETCHOJOA	0001 - ETCHOJOA	SRSSA000866	CENTRO DE SALUD RURAL ETCHOJOA	F - URBANO DE 03 NÚCLEOS BÁSICOS	CALLE GUERRERO PUEBLO ETCHOJOA, C.P.85224
	0008 - BACAME NUEVO	SRSSA000871	CENTRO DE SALUD RURAL BACAME NUEVO	D - URBANO DE 01 NÚCLEOS BÁSICOS	AVENIDA FRANCISCO JAVIER MINA S/N NO ESPECIFICADO NO ESPECIFICADO, C.P.85283
	0011 - BACOBAMPO	SRSSA000883	CENTRO DE SALUD RURAL BACOBAMPO	E - URBANO DE 02 NÚCLEOS BÁSICOS	CALLE GRACIANO SANCHEZ PUEBLO BACOBAMPO, C.P.85287
	0012 - BASCONCOBE	SRSSA000895	CENTRO DE SALUD RURAL BASCONCOBE	D - URBANO DE 01 NÚCLEOS BÁSICOS	CALLE EMILIANO ZAPATA S/N NO ESPECIFICADO , C.P.99999
	0017 - LA BOCANA	SRSSA000900	CENTRO DE SALUD RURAL LA BOCANA	A - RURAL DE 01 NÚCLEO BÁSICO	CALLE SEGUNDA CALLE FINAL NORTE S/N NO ESPECIFICADO , C.P.99999

Anexo 1

Unidades médicas de los Servicios de Salud de Sonora, según Jurisdicción Sanitaria y Municipio 2020

Jurisdicción Sanitaria / Municipio	Localidad	CLUES	Nombre de la Unidad Médica	Tipología	Domicilio
	0019 - BUAYSIACOBÉ	SRSSA000912	CENTRO DE SALUD RURAL BUAYSIACOBÉ	E - URBANO DE 02 NÚCLEOS BÁSICOS	CARRETERA A DOS CUADRAS DE CARRETERA PRINCIPAL S/N NO ESPECIFICADO, C.P.85290
	0035 - CHUCARIT	SRSSA000924	CENTRO DE SALUD RURAL CHUCARIT	A - RURAL DE 01 NÚCLEO BÁSICO	NO ESPECIFICADO S/N NO ESPECIFICADO, C.P.85298
	0045 - JITONHUECA	SRSSA000936	CENTRO DE SALUD RURAL JITONHUECA	A - RURAL DE 01 NÚCLEO BÁSICO	NO ESPECIFICADO S/N NO ESPECIFICADO, C.P.85290
	0054 - MOCORUA	SRSSA000941	CENTRO DE SALUD RURAL MOCORUA	A - RURAL DE 01 NÚCLEO BÁSICO	CALLE PRINCIPAL S/N NO ESPECIFICADO, C.P.85800
	0065 - EL RODEO	SRSSA000953	CENTRO DE SALUD RURAL EL RODEO	B - RURAL DE 02 NÚCLEOS BÁSICOS	CALLE PRINCIPAL S/N NO ESPECIFICADO, C.P.85800
	0067 - SAHUARAL	SRSSA000965	CENTRO DE SALUD RURAL EL SAHUARAL	E - URBANO DE 02 NÚCLEOS BÁSICOS	CALLE BENITO JUÁREZ S/N COLONIA SAHUARAL, C.P.85287
	0069 - SAN PEDRO NUEVO	SRSSA000970	CENTRO DE SALUD RURAL SAN PEDRO NUEVO	A - RURAL DE 01 NÚCLEO BÁSICO	NO ESPECIFICADO S/N NO ESPECIFICADO, C.P.85298
033 - HUATABAMPO	0017 - LAS BOCAS	SRSSA001390	CENTRO DE SALUD RURAL LAS BOCAS	A - RURAL DE 01 NÚCLEO BÁSICO	NO ESPECIFICADO S/N NO ESPECIFICADO, C.P.85250
	0024 - EL CARO	SRSSA001402	CENTRO DE SALUD RURAL EL CARO	A - RURAL DE 01 NÚCLEO BÁSICO	CALLE PRINCIPAL S/N NO ESPECIFICADO, C.P.85241
	0027 - CITAVARO	SRSSA001414	CENTRO DE SALUD RURAL CITAVARO	A - RURAL DE 01 NÚCLEO BÁSICO	NO ESPECIFICADO S/N NO ESPECIFICADO, C.P.85900
	0037 - LA ESQUINA	SRSSA001426	CENTRO DE SALUD RURAL LA ESQUINA	A - RURAL DE 01 NÚCLEO BÁSICO	NO ESPECIFICADO S/N NO ESPECIFICADO, C.P.85900
	0040 - FRANCISCO SARABIA	SRSSA001431	CENTRO DE SALUD RURAL FRANCISCO SARABIA	A - RURAL DE 01 NÚCLEO BÁSICO	NO ESPECIFICADO S/N NO ESPECIFICADO, C.P.85900
	0048 - JUAN DE LA BARRERA	SRSSA001443	CENTRO DE SALUD RURAL TTE. JUAN DE LA BARRERA	A - RURAL DE 01 NÚCLEO BÁSICO	NO ESPECIFICADO S/N NO ESPECIFICADO, C.P.85900
	0052 - JUPARE	SRSSA001455	CENTRO DE SALUD RURAL EL JUPARE	A - RURAL DE 01 NÚCLEO BÁSICO	NO ESPECIFICADO S/N NO ESPECIFICADO, C.P.85240
	0054 - LOMA DE ETCHOROPO	SRSSA001460	CENTRO DE SALUD RURAL ETCHOROPO	A - RURAL DE 01 NÚCLEO BÁSICO	NO ESPECIFICADO S/N NO ESPECIFICADO, C.P.85240
	0062 - MELCHOR OCAMPO	SRSSA001472	CENTRO DE SALUD RURAL MELCHOR OCAMPO	A - RURAL DE 01 NÚCLEO BÁSICO	NO ESPECIFICADO S/N NO ESPECIFICADO, C.P.85258
	0067 - MORONCARIT	SRSSA001484	CENTRO DE SALUD RURAL MORONCARIT	A - RURAL DE 01 NÚCLEO BÁSICO	NO ESPECIFICADO S/N NO ESPECIFICADO, C.P.85240
	0072 - LAS PARRAS	SRSSA001496	CENTRO DE SALUD RURAL LAS PARRAS	A - RURAL DE 01 NÚCLEO BÁSICO	NO ESPECIFICADO S/N NO ESPECIFICADO, C.P.85240
	0076 - POZO DULCE	SRSSA001501	CENTRO DE SALUD RURAL POZO DULCE	A - RURAL DE 01 NÚCLEO BÁSICO	NO ESPECIFICADO S/N NO ESPECIFICADO, C.P.85241
	0096 - VENUSTIANO CARRANZA	SRSSA001513	CENTRO DE SALUD RURAL VENUSTIANO CARRANZA	A - RURAL DE 01 NÚCLEO BÁSICO	NO ESPECIFICADO S/N NO ESPECIFICADO, C.P.85900
	0098 - YAVARITOS	SRSSA001525	CENTRO DE SALUD RURAL YAVARITOS	A - RURAL DE 01 NÚCLEO BÁSICO	NO ESPECIFICADO S/N NO ESPECIFICADO, C.P.99999
	0099 - YAVAROS (ISLA LAS VIEJAS)	SRSSA001530	CENTRO DE SALUD RURAL YAVAROS	A - RURAL DE 01 NÚCLEO BÁSICO	CALLE PRINCIPAL S/N NO ESPECIFICADO, C.P.85252
	0107 - 10 DE ABRIL	SRSSA001542	CENTRO DE SALUD RURAL EJ. 10 DE ABRIL	A - RURAL DE 01 NÚCLEO BÁSICO	NO ESPECIFICADO S/N NO ESPECIFICADO, C.P.85254

Anexo 1

Unidades médicas de los Servicios de Salud de Sonora, según Jurisdicción Sanitaria y Municipio 2020

Jurisdicción Sanitaria / Municipio	Localidad	CLUES	Nombre de la Unidad Médica	Tipología	Domicilio
					NO ESPECIFICADO NO ESPECIFICADO S/N NO ESPECIFICADO NO ESPECIFICADO, C.P.85258 CALLE ROBLE FRACCIONAMIENTO MUÑOZ, C.P.85930
	0002 - AGIABAMPO UNO	SRSSA002440	CENTRO DE SALUD RURAL AGIABAMPO 1	A - RURAL DE 01 NÚCLEO BÁSICO	
	0001 - HUATABAMPO	SRSSA017683	CENTRO DE SALUD URBANO HUATABAMPO	H - URBANO DE 05 NÚCLEOS BÁSICOS	
	0001 - HUATABAMPO	SRSSA018313	HOSPITAL GENERAL DEL BAJO RIO MAYO	M - HOSPITAL GENERAL	BOULEVARD RODOLFO FÉLIX VALDEZ S/N COLONIA DEL VALLE, C.P.85913
042 - NAVOJOA	0001 - NAVOJOA	SRSSA001670	HOSPITAL GENERAL NAVOJOA	M - HOSPITAL GENERAL	CARRETERA INTERNACIONAL KM. 604 S/N COLONIA JUAREZ SUR, C.P.85870
	0001 - NAVOJOA	SRSSA001706	CENTRO DE SALUD URBANO NAVOJOA	I - URBANO DE 06 NÚCLEOS BÁSICOS	CALLE TALAMANTE S/N COLONIA JUAREZ, C.P.85239
	0022 - CAMOA	SRSSA001711	CENTRO DE SALUD RURAL CAMOA	A - RURAL DE 01 NÚCLEO BÁSICO	CALLE PRINCIPAL S/N NO ESPECIFICADO, C.P.85800
	0048 - FUNDICION	SRSSA001723	CENTRO DE SALUD RURAL FUNDICION	A - RURAL DE 01 NÚCLEO BÁSICO	NO ESPECIFICADO S/N NO ESPECIFICADO, C.P.85233
	0079 - MASIACA	SRSSA001735	CENTRO DE SALUD RURAL MASIACA	A - RURAL DE 01 NÚCLEO BÁSICO	CALLE NETZAHUALCOYOTL S/N NO ESPECIFICADO, C.P.85220
	0086 - NACHUQUIS (SAN ANTONIO NACHUQUIS)	SRSSA001740	CENTRO DE SALUD RURAL NACHUQUIS	A - RURAL DE 01 NÚCLEO BÁSICO	NO ESPECIFICADO S/N NO ESPECIFICADO, C.P.85800
	0101 - ROSALES	SRSSA001752	CENTRO DE SALUD RURAL COMISARIA ROSALES	B - RURAL DE 02 NÚCLEOS BÁSICOS	CARRETERA POSTE 55 RANCHERÍA ROSALES, C.P.85239
	0108 - SAN JOSE MASIACA	SRSSA001764	CENTRO DE SALUD RURAL SAN JOSÉ MASIACA	A - RURAL DE 01 NÚCLEO BÁSICO	NO ESPECIFICADO S/N NO ESPECIFICADO, C.P.85220
	0124 - TESIA	SRSSA001776	CENTRO DE SALUD RURAL TESIA	A - RURAL DE 01 NÚCLEO BÁSICO	NO ESPECIFICADO S/N NO ESPECIFICADO, C.P.85238
	0126 - TETAPECHE	SRSSA001781	CENTRO DE SALUD RURAL TETAPECHE	A - RURAL DE 01 NÚCLEO BÁSICO	NO ESPECIFICADO S/N NO ESPECIFICADO, C.P.85235
	0136 - SAPOMORA	SRSSA001793	CENTRO DE SALUD RURAL SAPOMORA	A - RURAL DE 01 NÚCLEO BÁSICO	NO ESPECIFICADO S/N NO ESPECIFICADO, C.P.85226
	0146 - BACABACHI	SRSSA001805	CENTRO DE SALUD RURAL BACABACHI	A - RURAL DE 01 NÚCLEO BÁSICO	NO ESPECIFICADO S/N NO ESPECIFICADO, C.P.85223
	0300 - LOS BUAYUMS	SRSSA001810	CENTRO DE SALUD RURAL LOS BUAYUMS	A - RURAL DE 01 NÚCLEO BÁSICO	NO ESPECIFICADO S/N NO ESPECIFICADO, C.P.85223
	0380 - SANTA MARIA DEL BUARAJE	SRSSA001822	CENTRO DE SALUD RURAL SANTA MARÍA DEL BUARAJE	A - RURAL DE 01 NÚCLEO BÁSICO	NO ESPECIFICADO S/N NO ESPECIFICADO, C.P.85800
	0586 - COHUIRIMPO	SRSSA001834	CENTRO DE SALUD RURAL SAN IGNACIO COHUIRIMPO	B - RURAL DE 02 NÚCLEOS BÁSICOS	AVENIDA EMILIANO ZAPATA S/N FRACCIONAMIENTO SAN IGNACIO COHUIRIMPO, C.P.85826
	0001 - NAVOJOA	SRSSA007264	UNIDAD MEDICA MOVIL CARAVANA DE LA SALUD CUCHUJAQUI	P - UNIDAD MÓVIL	CALLE MACARENA COLONIA MODERNA, C.P.85840
	0001 - NAVOJOA	SRSSA007273	UNIDAD MEDICA MOVIL CARAVANA DE LA SALUD RIO MAYO	P - UNIDAD MÓVIL	CALLE MACARENA COLONIA MODERNA, C.P.85840
	0001 - NAVOJOA	SRSSA007300	UNIDAD MEDICA MOVIL CARAVANA DE LA SALUD ETCHOJOA	P - UNIDAD MÓVIL	CALLE MACARENA COLONIA MODERNA, C.P.85840

Anexo 1

Unidades médicas de los Servicios de Salud de Sonora, según Jurisdicción Sanitaria y Municipio 2020

Jurisdicción Sanitaria / Municipio	Localidad	CLUES	Nombre de la Unidad Médica	Tipología	Domicilio
	0001 - NAVOJOA	SRSSA017700	CENTRO DE SALUD URBANO NAVOJOA ORIENTE	I - URBANO DE 06 NÚCLEOS BÁSICOS UNE - UNIDAD DE ESPECIALIDADES MÉDICAS (UNEMES)	BOULEVARD LUIS DONALDO COLOSIO S/N NO ESPECIFICADO , C.P.85825
	0001 - NAVOJOA	SRSSA018202	UNEME CAPA NUEVA VIDA NAVOJOA		BOULEVARD RAFAEL J. ALMADA S/N COLONIA JUAREZ, C.P.85280
	0001 - NAVOJOA	SRSSA018301	CARAVANA TIPO 0 ALAMOS	P - UNIDAD MÓVIL	CALLE MACARENA COLONIA MODERNA, C.P.85870
	0001 - NAVOJOA	SRSSA018371	CARAVANA TIPO III NAVOJOA	P - UNIDAD MÓVIL	CALLE MACARENA SIN NUMERO MODERNA, C.P.85870
	0001 - NAVOJOA	SRSSA018400	CENTRO INTEGRAL DE SALUD MENTAL NAVOJOA (CISAME)	UNE - UNIDAD DE ESPECIALIDADES MÉDICAS (UNEMES)	CALLE SOR JUANA INES DE LA CRUZ S/N COLONIA JUAREZ, C.P.83280
Jurisdicción Sanitaria 06 - SAN LUIS RIO COLORADO					
070 - GENERAL PLUTARCO ELÍAS CALLES	0001 - SONOYTA	SRSSA002394	CENTRO DE SALUD RURAL SONOYTA	F - URBANO DE 03 NÚCLEOS BÁSICOS	CALLE ENRIQUE RUHEN 21 NO ESPECIFICADO , C.P.83570
048 - PUERTO PEÑASCO	0001 - PUERTO PEÑASCO	SRSSA001950	CENTRO DE SALUD URBANO PUERTO PEÑASCO	G - URBANO DE 04 NÚCLEOS BÁSICOS	CALLE JUAN DE LA BARRERA 1 COLONIA CENTRO, C.P.83550
	0001 - PUERTO PEÑASCO	SRSSA017666	HOSPITAL INTEGRAL PUERTO PEÑASCO	N - HOSPITAL INTEGRAL (COMUNITARIO)	CALLE RÍO SUCHIATE COLONIA BRISAS DEL GOLFO, C.P.83550
	0001 - PUERTO PEÑASCO	SRSSA018226	UNEME CAPA NUEVA VIDA PUERTO PEÑASCO	UNE - UNIDAD DE ESPECIALIDADES MÉDICAS (UNEMES)	CALLE SIMÓN BOLIVAR MORUA S/N COLONIA CENTRO, C.P.83550
055 - SAN LUIS RÍO COLORADO	0001 - SAN LUIS RIO COLORADO	SRSSA002085	HOSPITAL GENERAL DE SAN LUIS RÍO COLORADO	M - HOSPITAL GENERAL	CALLE GUADALUPE VICTORIA S/N COLONIA COMERCIAL, C.P.83440
	0011 - GOLFO DE SANTA CLARA	SRSSA002090	CENTRO DE SALUD RURAL GOLFO SANTA CLARA	E - URBANO DE 02 NÚCLEOS BÁSICOS	AVENIDA ABELARDO L. RODRIGUEZ S/N EJIDO GOLFO DE SANTA CLARA, C.P.83540
	0017 - INGENIERO LUIS B. SANCHEZ	SRSSA002102	CENTRO DE SALUD RURAL LUIS B. SANCHEZ	E - URBANO DE 02 NÚCLEOS BÁSICOS	CALLE SONORA S/N EJIDO ING. LUIS B SANCHEZ, C.P.83500
	0001 - SAN LUIS RIO COLORADO	SRSSA018016	CENTRO DE SALUD URBANO SAN LUIS RÍO COLORADO	H - URBANO DE 05 NÚCLEOS BÁSICOS	AVENIDA GUERRERO S/N COLONIA CAMPESTRE, C.P.83499
	0001 - SAN LUIS RIO COLORADO	SRSSA018231	UNEME CAPA NUEVA VIDA SAN LUIS RIO COLORADO	UNE - UNIDAD DE ESPECIALIDADES MÉDICAS (UNEMES)	AVENIDA VICENTE GUERRERO S/N COLONIA CAMPESTRE, C.P.83499
	0001 - SAN LUIS RIO COLORADO	SRSSA018441	UNEME-ENFERMEDADES CRÓNICAS SAN LUIS RÍO COLORADO	UNE - UNIDAD DE ESPECIALIDADES MÉDICAS (UNEMES)	AVENIDA GUERRERO S/N COLONIA CAMPESTRE, C.P.83499

Anexo 2
Unidades médicas de la Seguridad Social, según Municipio
2020

Institución / Municipio	Localidad	CLUES	Nombre de la Unidad Médica	Domicilio
IMSS - INSTITUTO MEXICANO DEL SEGURO SOCIAL				
001 - ACONCHI	0001 - ACONCHI	SRIMS000010	UMF 47 ACONCHI	DOMICILIO CONOCIDO , C.P.84920
002 - AGUA PRIETA	0001 - AGUA PRIETA	SRIMS000022	HGSMF 12 AGUAPRIETA	CALLE 3 13 Y AVENIDA 14 CENTRO, C.P.84200
003 - ALAMOS	0001 - ALAMOS	SRIMS000034	UMF 42 ALAMOS	ROSALES 79 CENTRO, C.P.85760
004 - ALTAR	0001 - ALTAR	SRIMS000046	UMF 38 ALTAR	CARRETERA INTERNACIONAL MÉXICO TIJUANA , C.P.83750
012 - BÁCUM	0001 - BACUM	SRIMS000051	UMF 28 BACUM	JESÚS GARCÍA Y 16 DE SEPTIEMBRE , C.P.85260
	0082 - FRANCISCO JAVIER MINA (CAMPO 60)	SRIMS000063	UMF 29 E. FCO. J. MINA	DOMICILIO CONOCIDO , C.P.85270
	0090 - PRIMERO DE MAYO (CAMPO 77)	SRIMS000075	UMF 31 10. DE MAYO	EMILIANO ZAPATA , C.P.85276
	0093 - SAN JOSE DE BACUM	SRIMS000080	UMF 30 JOSÉ BACUM	MADERO Y ALLENDE , C.P.99999
	0001 - BACUM	SRIMS000092	UMF 13 PALMA	CARRETERA A ESTACIÓN ORTÍZ , C.P.85525
	0003 - ATOTONILCO	SRIMS000360	UMF 39 ATOTONILCO	DOMICILIO CONOCIDO , C.P.85275
071 - BENITO JUÁREZ	0139 - PAREDON COLORADO (PAREDON VIEJO)	SRIMS000290	UMF 41 P. COLORADO	DOMICILIO CONOCIDO , C.P.85900
016 - BENJAMÍN HILL	0001 - BENJAMIN HILL	SRIMS000104	UMFH 10 BENJAMIN HILL	MANZANA 62 A TERCERA CALLE , C.P.83900
017 - CABORCA	0001 - HEROICA CABORCA	SRIMS000116	HGZ 8 CABORCA	OBREGÓN FINAL ESTE , C.P.83600
	0001 - HEROICA CABORCA	SRIMS000121	UMF 8 CABORCA	ÁLVARO OBREGÓN Y CAMINO ANTIGUO A PITIQUITO , C.P.83600
	0062 - EL COYOTE	SRIMS000133	UMF 32 EL COYOTE	CARRETERA DESEMBOQUE , C.P.83724
018 - CAJEME	0001 - CIUDAD OBREGON	SRIMS000145	HGR1 C.OBREGON	GUERRERO Y SAHUARIPA PROLONGACIÓN HIDALGO , C.P.85120
	0001 - CIUDAD OBREGON	SRIMS000150	HES 2 CM OBREGON	CALLE HIDALGO Y HUISAGUAY , C.P.85130
	0001 - CIUDAD OBREGON	SRIMS000162	UMF 1 OBREGON	CALLE GUERRERO , C.P.85120
	0093 - CUAUHTÉMOC (CAMPO CINCO)	SRIMS000174	UMF 34 CUAUHTÉMOC	MAXIMILIANO R. LÓPEZ , C.P.85195
	0284 - COCORIT	SRIMS000186	UMF 33 COCORIT	16 DE SEPTIEMBRE Y PESQUEIRA , C.P.85219
	0334 - MARTE R. GOMEZ (TOBARITO)	SRIMS000191	UMF 53 MARTE R. GOMEZ	CHAPINGO Y ZARAGOZA , C.P.85204
	0365 - QUETCHEHUECA	SRIMS000203	UMF 36 QUETCHEHUECA	GENERAL LÁZARO CÁRDENAS ORIENTE , C.P.85207
	0403 - PUEBLO YAQUI	SRIMS000215	UMF 35 PUEBLO YAQUI	GRACIANO SÁCHEZ Y B. HILL , C.P.85200
	0001 - CIUDAD OBREGON	SRIMS000780	UMF 66 CD OBREGON	JALISCO Y CALLE 300 SUR 2250 , C.P.85098
	0001 - CIUDAD OBREGON	SRIMS000821	UMF NO 67 OBREGON	TABASCO ENTRE 6 DE ABRIL Y BOULEVARD RODOLFO ELIAS CALLES 885 , C.P.85000
	9999 - NO ESPECIFICADO	SRIMS000886	CSS CIUDAD OBREGÓN	HIDALGO ESQUINA MIGUEL ALEMÁN CENTRO, C.P.85000
019 - CANANEA	0001 - HEROICA CIUDAD DE CANANEA	SRIMS000220	UMF 55 CANANEA	SINALOA CAMPO FRIO Y SIERRA DEL COBRE 23 , C.P.84620
023 - CUMPAS	0001 - CUMPAS	SRIMS000232	UMF 49 CUMPAS	DOMICILIO CONOCIDO , C.P.84500
025 - EMPALME	0001 - EMPALME	SRIMS000244	HGSMF 54 EMPALME	FERROCARRIL MODERNA, C.P.85330
026 - ETCHOJOA	0001 - ETCHOJOA	SRIMS000256	UMF 15 ETCHOJOA	LIBERTAD E HIDALGO , C.P.85280
	0001 - ETCHOJOA	SRIMS000261	UMF 17 VILLA JUÁREZ	PLUTARCO ELIAS CALLES Y MIGUEL HIDALGO , C.P.85294
	0011 - BACOBAMPO	SRIMS000273	UMF 14 BACOBAMPO	LÁZARO CÁRDENAS ESQUINA CON TABASCO , C.P.99999
027 - FRONTERAS	0001 - FRONTERAS	SRIMS000302	UMF 50 ESQUEDA	DOMICILIO CONOCIDO , C.P.84330
070 - GENERAL PLUTARCO ELÍAS CALLES	0001 - SONOYTA	SRIMS000710	UMF 52 SONOITA	JESÚS GARCÍA Y PAPAGOS , C.P.83570
029 - GUAYMAS	0001 - HEROICA GUAYMAS	SRIMS000314	HGZ 4 GUAYMAS	10 Y AVENIDA 6 JÉSUS SIQUEIROS CENTRO, C.P.85400
	0001 - HEROICA GUAYMAS	SRIMS000326	UMF 18 C. MILITAR	600 Y J. SERRANO PRIETO MILITAR, C.P.85515
	0001 - HEROICA GUAYMAS	SRIMS000331	UMF 4 GUAYMAS	CALLE BENITO JUÁREZ LAS VILLAS, C.P.85440
	0202 - POTAM	SRIMS000343	UMF 27 POTAM	PRINCIPAL Y CONTI , C.P.85513
	0325 - VICAM (SWITCH)	SRIMS000355	UMFH 11 VICAM	BENITO JUÁREZ 22 , C.P.85510
	0001 - HEROICA GUAYMAS	SRIMS000384	UMF 56 E. ORTIZ	DOMICILIO CONOCIDO , C.P.85550

Anexo 2
Unidades médicas de la Seguridad Social, según Municipio
2020

Institución / Municipio	Localidad	CLUES	Nombre de la Unidad Médica	Domicilio
030 - HERMOSILLO	0001 - HERMOSILLO	SRIMS000396	HGP HERMOSILLO	CALLE MORELOS ISIDRO OLVERA BENITO JUÁREZ Y JUSTO SIERRA MORELOS, C.P.83150
	0001 - HERMOSILLO	SRIMS000401	HGSMF 6 VALLE HERMOSILLO	CARRETERA BAHÍA KINO KM 60 COL. MIGUEL ALEMÁN C.P. 83340 HERMOSILLO SONORA MIGUEL ALEMÁN, C.P.83340
	0001 - HERMOSILLO	SRIMS000413	HGZ 2 HERMOSILLO	BENITO JUÁREZ ESQUINA CON SEGURO SOCIAL Y JOSÉ MARÍA IGLESIAS MODELO, C.P.83180
	0001 - HERMOSILLO	SRIMS000425	UMF 2 HERMOSILLO	ALBERTO GUTIÉRREZ Y 14 DE ABRIL BALDERRAMA, C.P.83180
	0001 - HERMOSILLO	SRIMS000430	UMF 37 HERMOSILLO	PEDRO MORENO ENTRE MANUEL Z. CUBILLAS Y ROSALES 14 CENTENARIO, C.P.83260
	0001 - HERMOSILLO	SRIMS000442	UMF 63 HERMOSILLO	LEY FEDERAL DEL TRABAJO ESQUINA MARIANO ESCOBEDO LEY NO. 57, C.P.83170
	0001 - HERMOSILLO	SRIMS000454	UMF 65 HERMOSILLO	PERIMETRAL 1101 ÁLVARO OBREGÓN, C.P.83170
	0001 - HERMOSILLO	SRIMS000845	CSS HERMOSILLO	CALLE MORELOS ENTRE ISIDRO OLVERA Y JUSTO SIERRA MODELO, C.P.83190
	0001 - HERMOSILLO	SRIMS000891	UMF 68 C/UMAA	CALLE MUZARO BOULEVARD CIMARRÓN Y AVENIDA CALESSA FRACCIONAMIENTO RENACIMIENTO, C.P.83296
033 - HUATABAMPO	0001 - HERMOSILLO	SRIMS000900	HGZ 14 C/UNIDAD QUEMADOS	REPÚBLICA DE CUBA 93 COLONIA MIRASOLES, C.P.83170
	0001 - HUATABAMPO	SRIMS000466	HGSMF 7 HUATABAMPO	JUÁREZ Y PROLONGACIÓN SUR HUATABAMPO, C.P.85900
	0040 - FRANCISCO SARABIA	SRIMS000471	UMF 40 F. SARABIA	DOMICILIO CONOCIDO , C.P.85900
	0052 - JUPARE	SRIMS000483	UMF 20 JUPARE	CALLE ZAPATA , C.P.85240
	0099 - YAVAROS (ISLA LAS VIEJAS)	SRIMS000495	UMF 26 YAVAROS	PRINCIPAL DEL PUERTO , C.P.85251
0001 - HUATABAMPO	SRIMS000850	CSS HUATABAMPO	CALLE JUÁREZ ORIENTE ESQUINA PROLONGACIÓN SUR 58 , C.P.85900	
036 - MAGDALENA	0001 - MAGDALENA DE KINO	SRIMS000500	UMF 21 MAGDALENA	ESQUINA PRIVADA EL RODEO Y AVENIDA 5 DE MAYO , C.P.84160
038 - MOCTEZUMA	0001 - MOCTEZUMA	SRIMS000512	UMF 48 MOCTEZUMA	DOMICILIO CONOCIDO , C.P.84560
039 - NACO	0001 - NACO	SRIMS000524	UMF 44 NACO	CALLE FRANCISCO I. MADERO , C.P.84180
041 - NACUZARI DE GARCÍA	0001 - NACUZARI DE GARCIA	SRIMS000536	HGSMF 23 NACUZARI	DOMICILIO CONOCIDO , C.P.08400
042 - NAVOJOA	0001 - NAVOJOA	SRIMS000541	HGZ 3 NAVOJOA	PESQUEIRA PROLONGACIÓN SUR JUÁREZ, C.P.85800
	0001 - NAVOJOA	SRIMS000553	UMF 16 SAN PEDRO	DOMICILIO CONOCIDO , C.P.85298
	0001 - NAVOJOA	SRIMS000565	UMF 57 NAVOJOA	SOR JUANA INES DE LA CRUZ Y OTERO , C.P.85800
	0001 - NAVOJOA	SRIMS000570	UMF 59 NAVOJOA	JACARANDAS MOCUZARIT, C.P.85800
	0001 - NAVOJOA	SRIMS000582	UMF 60 NAVOJOA	AGUSTÍN MELGAR SONORA, C.P.85800
	0001 - NAVOJOA	SRIMS000594	UMF 62 NAVOJOA	BELIZARIO DOMÍNGUEZ DEPORTIVA, C.P.85800
	0001 - NAVOJOA	SRIMS000792	UMF 61 NAVOJOA	MORELOS Y MARIANO ESCOBEDO TIERRA BLANCA, C.P.85800
	0001 - NAVOJOA	SRIMS000862	CSS NAVOJOA	MATAMOROS Y NO REELECCIÓN 101 REFORMA, C.P.85830
043 - NOGALES	0001 - HEROICA NOGALES	SRIMS000606	HGZMF 5 NOGALES	CALLE ÁLVARO OBREGÓN Y AVENIDA ESCOBEDO 756 CENTRO, C.P.84000
	0001 - HEROICA NOGALES	SRIMS000611	UMF 64 NOGALES	ECLIPSE PARQUE INDUSTRIAL Y SAN RAMÓN 12 , C.P.84093
	0001 - HEROICA NOGALES	SRIMS000874	CSS NOGALES	CARRETERA INTERNACIONAL KM. 6.5 RAMÓN, C.P.84000
	0104 - LOS NOGALES	SRIMS000920	HOSPITAL GENERAL DE ZONA NO. 5	AVENIDA UNIVERSIDAD TECNOLÓGICA POLIGONO 1 110 COLONIA SIGLO XXI, C.P.84094
047 - PITIQUITO	0001 - PITIQUITO	SRIMS000623	UMF 22 PITIQUITO	ZARAGOZA Y CALLE HIDALGO , C.P.83960
	0065 - PUERTO LIBERTAD	SRIMS000635	UMFH 51 C. LIBERTAD	DOMICILIO CONOCIDO , C.P.83970

Anexo 2
Unidades médicas de la Seguridad Social, según Municipio
2020

Institución / Municipio	Localidad	CLUES	Nombre de la Unidad Médica	Domicilio
048 - PUERTO PEÑASCO	0001 - PUERTO PEÑASCO	SRIMS000640	HGS 9 PTO. PEÑASCO	NICOLAS BRAVO Y JUAN DE LA BARRERA , C.P.83550
	0001 - PUERTO PEÑASCO	SRIMS000833	UMF 9 PUERTO PEÑASCO	RÍO SUCHIATE ENTRE MARCELO PINO Y ORIENTE , C.P.83550
051 - ROSARIO	0001 - ROSARIO	SRIMS000652	UMF 43 ROSARIO	DOMICILIO CONOCIDO , C.P.85700
052 - SAHUARIPA	0001 - SAHUARIPA	SRIMS000664	UMF 46 SAHUARIPA	DOMICILIO CONOCIDO , C.P.85600
072 - SAN IGNACIO RÍO MUERTO	0017 - BAHIA DE LOBOS	SRIMS000372	UMF 45 BAHIA LOBOS	DOMICILIO CONOCIDO , C.P.85515
055 - SAN LUIS RÍO COLORADO	0017 - INGENIERO LUIS B. SANCHEZ	SRIMS000804	UMFH 9 LUIS B. SANCHEZ	CALLE JUÁREZ Y KINO , C.P.83500
	0001 - SAN LUIS RIO COLORADO	SRIMS000816	UMF 38 SN.LUIS COLORADOT	CALLE TUXPAN Y CALLE 44 SOLIDARIDAD, C.P.83496
	0001 - SAN LUIS RIO COLORADO	SRIMS000915	HOSPITAL GENERAL DE SUBZONA NO. 12	CALLE CONSTITUCIÓN Y BENJAMÍN HILL COLONIA RUIZ CORTINES, C.P.83439
058 - SANTA ANA	0001 - SANTA ANA	SRIMS000693	UMF 24 SANTA ANA	REFORMA Y GUERRERO 302 , C.P.84600
066 - URES	0001 - HEROICA CIUDAD DE URES	SRIMS000705	UMF 25 URES	AV GARCÍA MORALES , C.P.84900
ISSSTE - INSTITUTO DE SEGURIDAD Y SERVICIOS SOCIALES PARA LOS TRABAJADORES DEL ESTADO				
001 - ACONCHI	0001 - ACONCHI	SRIST000256	ACONCHI (BAVIACORA)	OBREGÓN 89 CENTRO, C.P.99999
002 - AGUA PRIETA	0001 - AGUA PRIETA	SRIST000010	AGUA PRIETA	CALLE 14 INFONAVIT, C.P.99999
003 - ALAMOS	0001 - ALAMOS	SRIST000022	ALAMOS	CALLE CARLOS A RIVERO Y AMADO NERVO GUAYPARINES, C.P.99999
017 - CABORCA	0001 - HEROICA CABORCA	SRIST000034	CABORCA	BIZANI 137 AGRONOMICA, C.P.99999
018 - CAJEME	0001 - CIUDAD OBREGON	SRIST000046	CD. OBREGON	MAYO CINCUENTENA RÍO, C.P.99999
	0311 - ESPERANZA	SRIST000051	ESTACION ESPERANZA	PROFESORA MAGDALENA TRUJILLO ESPERANZA, C.P.99999
	0001 - CIUDAD OBREGON	SRIST000261	U.H. FOVISSSTE # 2 CD. OBREGON	OTONCAHUI FOVISSSTE, C.P.99999
	0334 - MARTE R. GOMEZ (TOBARITO)	SRIST000273	MARTE R. GOMEZ	CALLE IGNACIO ALLENDE 424 MARTHA R. GÓMEZ, C.P.99999
019 - CANANEA	0001 - HEROICA CIUDAD DE CANANEA	SRIST000063	CANANEA	LA REPÚBLICA MINERA SECCIÓN ESTE, C.P.99999
020 - CARBÓ	0001 - CARBO	SRIST000285	CARBO	CALLE OAXACA 52 CENTRO, C.P.99999
023 - CUMPAS	0001 - CUMPAS	SRIST000290	CUMPAS	OBREGÓN 565 CENTRO, C.P.99999
025 - EMPALME	0001 - EMPALME	SRIST000075	EMPALME	CALLE DE LAS AMÉRICAS SECTOR LIBERTAD, C.P.99999
026 - ETCHOJOA	0001 - ETCHOJOA	SRIST000080	VILLA JUAREZ	16 DE SEPTIEMBRE VILLA JUÁREZ, C.P.99999
	0011 - BACOBAMPO	SRIST000092	BACOBAMPO	DOMICILIO CONOCIDO BARRIO SALUBRIDAD, C.P.85287
	0001 - ETCHOJOA	SRIST000302	ETCHOJOA	GUERRERO 12 CENTRO, C.P.99999
027 - FRONTERAS	0045 - ESQUEDA	SRIST000314	ESQUEDA	CALLE GUERRERO FINAL INDEPENDENCIA, C.P.99999
029 - GUAYMAS	0001 - HEROICA GUAYMAS	SRIST000104	GUAYMAS	ENSENADA GRANDE Y AGAPANPO FOVISSSTE, C.P.99999
	0325 - VICAM (SWITCH)	SRIST000116	ESTACION VICAM	HEROICO COLEGIO MILITAR CENTRO, C.P.99999
030 - HERMOSILLO	0001 - HERMOSILLO	SRIST000121	HERMOSILLO	CALLE MORELOS BUGAMBILIAS, C.P.99999
	0289 - HERMOSILLO	SRIST000133	DR. FERNANDO OCARANZA	CALLE MORELOS LOMA LINDA, C.P.99999
	0001 - HERMOSILLO	SRIST000326	POBLADO MIGUEL ALEMAN	PRIMERO DE JUNIO CENTRO, C.P.99999
	0001 - HERMOSILLO	SRIST000331	U.H. FOVISSSTE # 1 HERMOSILLO	ANILLO PERIFÉRICO EUSEBIO KINO, C.P.99999
033 - HUATABAMPO	0001 - HUATABAMPO	SRIST000145	HUATABAMPO	5 DE MAYO Y ÁVILA CAMACHO OBREGÓN, C.P.99999
	0001 - HUATABAMPO	SRIST000343	EJIDO 24 DE FEBRERO	POSTE B 9.1 CENTRO, C.P.99999
035 - IMURIS	0001 - IMURIS	SRIST000355	IMURIS	LUIS PROTO 52 CENTRO, C.P.99999
036 - MAGDALENA	0001 - MAGDALENA DE KINO	SRIST000244	CD. MAGDALENA DE KINO	CANANEA 211 FÁTIMA, C.P.99999
037 - MAZATÁN	0001 - MAZATAN	SRIST000360	MAZATAN	HIDALGO 50 CENTRO, C.P.99999
038 - MOCTEZUMA	0001 - MOCTEZUMA	SRIST000150	MOCTEZUMA	ENCINOS COPLAMAR, C.P.99999
039 - NACO	0001 - NACO	SRIST000372	NACO	CALLE INDEPENDENCIA 45 CENTRO, C.P.99999
041 - NACUZARI DE GARCÍA	0001 - NACUZARI DE GARCIA	SRIST000384	NACUZARI DE GARCIA	SONORA 52 CENTRO, C.P.99999

Anexo 2
Unidades médicas de la Seguridad Social, según Municipio
2020

Institución / Municipio	Localidad	CLUES	Nombre de la Unidad Médica	Domicilio
042 - NAVOJOA	0001 - NAVOJOA	SRIST000162	NAVOJOA	GUILLERMO CHÁVEZ 502 HIDALGO, C.P.99999
043 - NOGALES	0001 - HEROICA NOGALES	SRIST000174	NOGALES	CALLE DEL ENSUEÑO 24 LOMAS DE FATIMA, C.P.99999
047 - PITIQUITO	0065 - PUERTO LIBERTAD	SRIST000396	PUERTO LIBERTAD	AQUILES SERDÁN CENTRO, C.P.99999
048 - PUERTO PEÑASCO	0001 - PUERTO PEÑASCO	SRIST000186	PUERTO PEÑASCO	CALLE KINO Y PROLONGACIÓN CONTITUCION CENTRO, C.P.99999
	0078 - EJIDO EL PINACATE	SRIST000232	SONOYTA	CALLE AVENIDA 16 DE SEPTIEMBRE LAS DUNAS, C.P.99999
051 - ROSARIO	0001 - ROSARIO	SRIST000401	ROSARIO TESOPACO	DOMICILIO CONOCIDO ROSARIO TESOPACO, C.P.85700
052 - SAHUARIPA	0001 - SAHUARIPA	SRIST000191	SAHUARIPA	PITAYA TALAMANTES, C.P.99999
055 - SAN LUIS RÍO COLORADO	0001 - SAN LUIS RIO COLORADO	SRIST000203	SAN LUIS RIO COLORADO	CALLE LIBERTAD SONORA, C.P.99999
058 - SANTA ANA	0001 - SANTA ANA	SRIST000215	SANTA ANA	COLEGIO MILITAR FINAL OESTE MILITAR, C.P.99999
066 - URES	0001 - HEROICA CIUDAD DE URES	SRIST000220	URES	LAFONTAINE Y ANAYA CENTRO, C.P.99999
ISSSTESON - INSTITUTO DE SEGURIDAD Y SERVICIOS SOCIALES DE LOS TRABAJADORES DEL ESTADO DE SONORA				
002 - AGUA PRIETA	0001 - AGUA PRIETA	SRSME000134	MÓDULO ISSSTESON AGUA PRIETA	CALLE 8 597 COLONIA FUNDO LEGAL, C.P.84030
004 - ALTAR	0001 - ALTAR	SRSME000221	MÓDULO ISSSTESON ALTAR	MORELOS CENTRO, C.P.83750
017 - CABORCA	0001 - HEROICA CABORCA	SRSME000064	MÓDULO ISSSTESON CABORCA	OBREGÓN 96, INTERIOR 9, 10 Y 11 , C.P.83600
018 - CAJEME	0001 - CIUDAD OBREGON	SRSME000023	HOSPITAL LIC. ADOLFO LÓPEZ MATEOS (CD. OBREGÓN)	CALLE SINALOA 641 NORTE COLONIA CENTRO, C.P.85000
	0403 - PUEBLO YAQUI	SRSME000426	MODULO ISSSTESON PUEBLO YAQUI	BOULEVARD CARRILLO PUERTO 202 COLONIA CENTRO, C.P.85200
	0001 - CIUDAD OBREGON	SRSME000431	MÓDULO ISSSTESON CAJEME	CALLE 300 2250 COLONIA MUNICIPIO LIBRE, C.P.85080
019 - CANANEA	0001 - HEROICA CIUDAD DE CANANEA	SRSME000356	MODULO ISSSTESON CANANEA	CALLE TERCERA ESTE COLONIA CENTRO, C.P.84620
023 - CUMPAS	0001 - CUMPAS	SRSME000320	MODULO ISSSTESON CUMPAS	CALLE CINCO COLONIA CENTRO, C.P.84500
025 - EMPALME	0001 - EMPALME	SRSME000081	MÓDULO ISSSTESON EMPALME	HÉROES DE NACUZARI ENTRE CALLEJÓN MATAMOROS Y NIÑOS HÉROES 107 , C.P.85330
026 - ETCHOJOA	0001 - ETCHOJOA	SRSME000204	MÓDULO ISSSTESON ETCHOJOA	HIDALGO 8 INTERIOR A , C.P.85280
029 - GUAYMAS	0001 - HEROICA GUAYMAS	SRSME000035	CLÍNICA HOSPITAL ISSSTESON GUAYMAS	BOULEVARD BENITO JUÁREZ COLONIA LOS RÍOS, C.P.85440
030 - HERMOSILLO	0001 - HERMOSILLO	SRSME000011	CENTRO MÉDICO DR. IGNACIO CHÁVEZ	CALLE BENITO JUÁREZ COLONIA MODELO, C.P.83190
	0001 - HERMOSILLO	SRSME000146	MÓDULO ISSSTESON HERMOSILLO SNTE	OBREGÓN INTERIOR SECCIÓN 54 64 , C.P.83000
	0001 - HERMOSILLO	SRSME000163	MÓDULO ISSSTESON HERMOSILLO UNISON	EDIFICIO DE CIENCIAS QUÍMICAS UNISON CENTRO, C.P.83000
	0001 - HERMOSILLO	SRSME000175	MÓDULO ISSSTESON CENTRO DE GOBIERNO	CALLE COMONFORT COLONIA PROYECTO RIO SONORA, C.P.83270
	0001 - HERMOSILLO	SRSME000251	CENTRO INTEGRAL DE ATENCION A LA SALUD UNIDAD SUR	PASEO RIO SANTA CRUZ COLONIA PROYECTO RIO SONORA, C.P.83270
	0001 - HERMOSILLO	SRSME000275	CENTRO INTEGRAL DE ATENCIÓN A LA SALUD UNIDAD NORTE	CALLE ISABEL LA CATOLICA 437 COLONIA LIBERTAD, C.P.83120
	0001 - HERMOSILLO	SRSME000291	CENTRO INTEGRAL DE ATENCION A LA SALUD UNIDAD CENTRO	CALLE 12 DE OCTUBRE 289 COLONIA SAN BENITO, C.P.83190
	0001 - HERMOSILLO	SRSME000303	RECONVERSIÓN HOSPITALARIA EXTENDIDA DEL CENTRO MÉDICO DR. IGNACIO CHAVEZ	CALLE Salvador Diaz Miron 98 COLONIA Periodistas, C.P.83156
	0001 - HERMOSILLO	SRSME000385	MODULO ISSSTESON H. AYUNTAMIENTO HERMOSILLO	AVENIDA YECORA 403 COLONIA JACINTO LOPEZ, C.P.83190
032 - HUÁSABAS	0001 - HUASABAS	SRSME000332	MODULO ISSSTESON HUASABAS	CALLE ALVARO OBREGON PUEBLO HUASABAS, C.P.84530
033 - HUATABAMPO	0001 - HUATABAMPO	SRSME000093	MÓDULO ISSSTESON HUATABAMPO	GERMAN IBARRA ENTRE AVILA CAMACHO Y OBREGÓN , C.P.85900
034 - HUÉPAC	0001 - HUEPAC	SRSME000344	MODULO ISSSTESON HUEPAC	CALLE MATAMOROS PUEBLO HUEPAC, C.P.84860

Anexo 2
Unidades médicas de la Seguridad Social, según Municipio
2020

Institución / Municipio	Localidad	CLUES	Nombre de la Unidad Médica	Domicilio
035 - IMURIS	0001 - IMURIS	SRSME000390	MODULO ISSSTESON IMURIS	AVENIDA LUIS DONALDO COLOSIO 47 COLONIA CENTRO, C.P.84120
036 - MAGDALENA	0001 - MAGDALENA DE KINO	SRSME000076	MÓDULO ISSSTESON MAGDALENA	JUÁREZ Y MORELOS 100 , C.P.84160
038 - MOCTEZUMA	0001 - MOCTEZUMA	SRSME000315	MODULO ISSSTESON MOCTEZUMA	AVENIDA GARCIA MORALES COLONIA CENTRO, C.P.84560
039 - NACO	0001 - NACO	SRSME000373	MODULO ISSSTESON NACO	AVENIDA FRANCISCO I. MADERO 356 COLONIA CENTRO, C.P.84180
042 - NAVOJOA	0001 - NAVOJOA	SRSME000105	MÓDULO ISSSTESON NAVOJOA	CALLE J. ALMADA Y BOLULEVARD SOSA CHÁVEZ , C.P.85870
043 - NOGALES	0001 - HEROICA NOGALES	SRSME000260	CLINICA HOSPITAL ISSSTESON DE NOGALES	BOULEVARD LOS ALAMOS 520 COLONIA PUEBLO NUEVO, C.P.84085
048 - PUERTO PEÑASCO	0001 - PUERTO PEÑASCO	SRSME000216	MÓDULO ISSSTESON PUERTO PEÑASCO	CONSTITUCIÓN ENTRE JUÁREZ Y LÁZARO CÁRDENAS 102 CENTRO, C.P.83550
072 - SAN IGNACIO RÍO MUERTO	0001 - SAN IGNACIO RIO MUERTO	SRSME000245	MÓDULO ISSSTESON SAN IGNACIO RÍO MUERTO	POTAM Y REFORMA 111 , C.P.85515
055 - SAN LUIS RÍO COLORADO	0001 - SAN LUIS RIO COLORADO	SRSME000110	MÓDULO ISSSTESON SAN LUIS RÍO COLORADO	MADERO ENTRE 6 Y 7 606 , C.P.83449
	0001 - SAN LUIS RIO COLORADO	SRSME000361	ISSSTESON MODULO DE SAN LUIS RIO COLORADO	CALLE MORELOS 185 COLONIA CUAUHEMOC, C.P.83400
058 - SANTA ANA	0001 - SANTA ANA	SRSME000233	MÓDULO ISSSTESON SANTA ANA	OBREGÓN Y COLEGIO MILITAR , C.P.84600
066 - URES	0001 - HEROICA CIUDAD DE URES	SRSME000052	MÓDULO ISSSTESON URES	MORELOS 1 CENTRO, C.P.84900
DIF - SISTEMA NACIONAL PARA EL DESARROLLO INTEGRAL DE LA FAMILIA				
030 - HERMOSILLO	0001 - HERMOSILLO	SRDIF000011	CENTRO DE REHABILITACION Y EDUCACION ESPECIAL (CREE)	CALLE TRES S/N BUGAMBILIAS, C.P.83140
SCT - SECRETARÍA DE COMUNICACIONES Y TRANSPORTES				
030 - HERMOSILLO	0001 - HERMOSILLO	SRSCT000015	UNIDAD DE PROTECCIÓN Y MEDICINA PREVENTIVA EN EL TRANSPORTE HERMOSILLO	CALLE GARCÍA MORALES 215 EL LLANO, C.P.83210
SEDENA - SECRETARÍA DE LA DEFENSA NACIONAL				
030 - HERMOSILLO	0001 - HERMOSILLO	SRSDN000011	HOSPITAL MILITAR REGIONAL DE HERMOSILLO, SON.	AL NORTE CON LA U.H.M. 4-F Y LAS INSTALACIONES DEL 24/O.B.I. , C.P.99999
	0001 - HERMOSILLO	SRSDN000180	16/A. COMPAÑÍA DE MANTENIMIENTO	AVENIDA HERMOSILLO CIUDAD HERMOSILLO, C.P.83145
	0001 - HERMOSILLO	SRSDN000192	24/O. BATALLON DE INFANTERIA	CALLE HERMOSILLO CIUDAD HERMOSILLO, C.P.83279
SEMAR - SECRETARÍA DE MARINA				
029 - GUAYMAS	0001 - HEROICA GUAYMAS	SRSMA000012	HOSPITAL NAVAL DE GUAYMAS	BACATATE Y TETABIETE SAHUARIPA, C.P.99999
048 - PUERTO PEÑASCO	0001 - PUERTO PEÑASCO	SRSMA000024	SANATORIO NAVAL DE PTO. PEÑASCO	CALLE LUIS ENCINAS Y PROLONGACIÓN VENUSTINO CARRANZA , C.P.99999

Fuente: Catálogo de Claves Únicas de Establecimientos de Salud (CLUES), Diciembre 2020.

Anexo 3

**Unidades médicas del Sector Privado, según Municipio
2020**

Municipio	Localidad	CLUES	Nombre de la Unidad Médica	Domicilio
002 - AGUA PRIETA	0001 - AGUA PRIETA	SRSMP000186	CLINICA ASILO LA SAGRADA FAMILIA	5 Y AVENIDA 6 ANAHUAC, C.P.82100
	0001 - AGUA PRIETA	SRSMP000191	HOSPITAL LATINOAMERICANO DE ESPECIALIDADES DE S.A. DE C.V.	CALLE 13 Y AVENIDA 22 1280 INDUSTRIAL, C.P.84200
	0001 - AGUA PRIETA	SRSMP000203	HOSPITAL ESPAÑOL DEL NOROESTE S.A DE C.V.	CALLE 2 Y AVENIDA 5 498 CENTRO, C.P.84200
	0001 - AGUA PRIETA	SRSMP000215	HOSPITAL SAN JOSÉ DEL NOROESTE S.A. DE C.V.	CALLE 4 Y AVENIDA 25 2496 OBRERA, C.P.84200
	0001 - AGUA PRIETA	SRSMP000326	CLÍNICA SAGFAM, S.A. DE C.V.	CALLE ANÁHUAC 65 FFCVC, C.P.84210
	0001 - AGUA PRIETA	SRSMP000932	UNIDAD MEDICA BENAVIDES	CARRETERA FEDERAL 2 A COLONIA Vallarta, C.P.84260
	9999 - NO ESPECIFICADO	SRSMP001001	FARMACIAS SIMILARES	AVENIDA AV. PANAMERICANA COLONIA AGUA PRIETA CENTRO, C.P.84200
	9999 - NO ESPECIFICADO	SRSMP001010	FARMACIAS SIMILARES	AVENIDA AV. 44 COLONIA AGUA PRIETA CENTRO, C.P.84200
	9999 - NO ESPECIFICADO	SRSMP001025	FARMACIAS SIMILARES	CALLE CLL. 14 COLONIA NUEVA, C.P.84250
	9999 - NO ESPECIFICADO	SRSMP001034	FARMACIAS SIMILARES	AVENIDA AV. 33 COLONIA ARMANDO LOPEZ NOGALES, C.P.84267
	9999 - NO ESPECIFICADO	SRSMP001043	FARMACIAS SIMILARES	CALLE CLL. 13 BARRIO INDUSTRIAL, C.P.84269
	9999 - NO ESPECIFICADO	SRSMP001052	FARMACIAS SIMILARES	AVENIDA AV. 10 FRACCIONAMIENTO PUEBLO NUEVO, C.P.84269
	9999 - NO ESPECIFICADO	SRSMP001061	FARMACIAS SIMILARES	AVENIDA AV. 18 FRACCIONAMIENTO PUEBLO NUEVO, C.P.84269
	0001 - AGUA PRIETA	SRSMP001866	UNIDAD MEDICA BENAVIDES	CALLE 5 3090 A COLONIA DEPORTIVA, C.P.84200
	017 - CABORCA	0001 - HEROICA CABORCA	SRSMP000080	CABORCA CENTRO MÉDICO S.A. DE C.V.
0001 - HEROICA CABORCA		SRSMP000331	CLÍNICA DE ESPECIALIDADES SANTA FE DE CABORCA, S.C.	CALLE J 78 NORTE CENTRO, C.P.83600
0001 - HEROICA CABORCA		SRSMP000343	CABORCA CENTRO MÉDICO	CALLE 9 194 OESTE CENTRO, C.P.83600
9999 - NO ESPECIFICADO		SRSMP001070	FARMACIAS SIMILARES	CALLE CLL. 1 COLONIA CABORCA CENTRO, C.P.83600
9999 - NO ESPECIFICADO		SRSMP001085	FARMACIAS SIMILARES	CALLE CLL. ALVARO OBREGON COLONIA CABORCA CENTRO, C.P.83600
9999 - NO ESPECIFICADO		SRSMP001094	FARMACIAS SIMILARES	CALLE CLL. 7 COLONIA CABORCA CENTRO, C.P.83600
9999 - NO ESPECIFICADO		SRSMP001103	FARMACIAS SIMILARES	BOULEVARD BLVD. AVIACION BARRIO AVIACION, C.P.83610
0557 - ANTONIO RUIZ GONZALEZ		SRSMP001772	UNIDAD MEDICA BENAVIDES CABORCA	AVENIDA QUIROZ Y MORA NORTE 28 A COLONIA CABORCA CENTRO, C.P.83600
0557 - ANTONIO RUIZ GONZALEZ	SRSMP001813	UNIDAD MEDICA BENAVIDES DESIERTO	CALLE ALVARO OBREGON 138 A COLONIA CENTRO, C.P.83600	
018 - CAJEME	0001 - CIUDAD OBREGON	SRSMP000145	HOSPITAL PRIVADO SAN JOSÉ DE CIUDAD OBEGON S.A. DE C.V.	COAHUILA 263 SUR CENTRO, C.P.99999
	0001 - CIUDAD OBREGON	SRSMP000355	HOSPITAL PRIVADO SAN JOSÉ DE CD. OBREGON	COAHUILA 263 CENTRO, C.P.85000
	0001 - CIUDAD OBREGON	SRSMP000500	CONSULTORIO DE MEDICINA PREVENTIVA TERCERO AUTORIZADO	CARRETERA INTERNACIONAL 1302 ORIENTE ZONA INDUSTRIAL 1, C.P.85000
	0001 - CIUDAD OBREGON	SRSMP000563	FARMACIAS BENAVIDES	CALLE BVD. IGNACIO RAMIREZ COLONIA CORTINAS, C.P.85160

Anexo 3

**Unidades médicas del Sector Privado, según Municipio
2020**

Municipio	Localidad	CLUES	Nombre de la Unidad Médica	Domicilio
	0001 - CIUDAD OBREGON	SRSMP000572	FARMACIAS BENAVIDES	BOULEVARD BLVD. RODOLFO ELIAS CALLES COLONIA SOCHILOA, C.P.85150
	0001 - CIUDAD OBREGON	SRSMP000581	FARMACIAS BENAVIDES	CALLE COAHUILA COLONIA CENTRO, C.P.85210
	0001 - CIUDAD OBREGON	SRSMP000590	FARMACIAS BENAVIDES	CALLE FRANCISCO EUSEBIO KINO COLONIA ZONA COMERCIAL KINO , C.P.85130
	0001 - CIUDAD OBREGON	SRSMP000605	FARMACIAS BENAVIDES	CALLE CALIFORNIA COLONIA AGRONOMOS, C.P.85030
	0001 - CIUDAD OBREGON	SRSMP000961	UNIDAD MEDICA BENAVIDES	CALLE MIGUEL ALEMAN A COLONIA Ciudad Obregón Centro, C.P.85000
	0001 - CIUDAD OBREGON	SRSMP001112	FARMACIAS SIMILARES	CALLE CLL. RODOLFO ELIAS CALLES COLONIA SOCHILOA, C.P.85150
	0001 - CIUDAD OBREGON	SRSMP001583	FARMACIA SORIANA HÍPER SUC.99 BELLA VISTA	BOULEVARD Blvd. Rodolfo Elías Calles y Calle Jesús García París, COLONIA PARÍS, C.P.85130
	0001 - CIUDAD OBREGON	SRSMP001592	FARMACIA SORIANA MERCADO SUC.232 BORLAUG	AVENIDA Av. Dr. Norman E. Bourlong Entre CTM y 400, FRACCIONAMIENTO FRACC. HACIENDA DEL SOL, C.P.85050
	0001 - CIUDAD OBREGON	SRSMP001953	GN SERVICIOS DE SALUD, S.A. DE C.V.	AVENIDA NAINARI 519 A COLONIA ZONA NORTE 1, C.P.85040
019 - CANANEA	0001 - HEROICA CIUDAD DE CANANEA	SRSMP000273	HOSPITAL DEL RONQUILLO S. DE R.L.	CALLE JUÁREZ 7 CENTRO, C.P.84620
	0001 - HEROICA CIUDAD DE CANANEA	SRSMP000614	FARMACIAS BENAVIDES	BOULEVARD BLVD. LAZARO GUTIERREZ DE LARA COLONIA MINERA SECCION ESTE, C.P.84624
	9999 - NO ESPECIFICADO	SRSMP001121	FARMACIAS SIMILARES	AVENIDA AV. JUAREZ COLONIA CENTRO, C.P.84620
	9999 - NO ESPECIFICADO	SRSMP001130	FARMACIAS SIMILARES	CAMINO CAMINO REAL COLONIA LINDAVISTA, C.P.84623
025 - EMPALME	0001 - EMPALME	SRSMP001714	UNIDAD DE TERCEROS AUTORIZADOS EMPSON	CALLE BENITO JUAREZ COLONIA MODERNA, C.P.85330
027 - FRONTERAS	0045 - ESQUEDA	SRSMP001145	FARMACIAS SIMILARES	AVENIDA AV. MORELOS (CLL. 5) COLONIA ESQUEDA CENTRO, C.P.84330
029 - GUAYMAS	0001 - HEROICA GUAYMAS	SRSMP000133	DADIVITAN A.C.	11 Y AVENIDA 6 CENTRO, C.P.99999
	0001 - HEROICA GUAYMAS	SRSMP000360	HOSPITAL ATENÓGENES SILVA, S.A. DE C.V.	CALLE 6 Y 11 CENTRO, C.P.85400
	0001 - HEROICA GUAYMAS	SRSMP000471	HOSPITAL ATENÓGENES SILVA S.A. DE C.V.	CALLE 6 Y 11 CENTRO, C.P.85400
	0001 - HEROICA GUAYMAS	SRSMP000623	FARMACIAS BENAVIDES	CALLE AGUSTIN GARCIA LOPEZ COLONIA LAS JUNTAS, C.P.85440
	0001 - HEROICA GUAYMAS	SRSMP000830	FARMACIAS BENAVIDES	AVENIDA AV. SERDAN COLONIA CENTRO, C.P.85400
	0001 - HEROICA GUAYMAS	SRSMP001601	FARMACIA SORIANA MERCADO SUC.130 GUAYMAS	BOULEVARD Blvd. Benito Juaréz y Calle Guadalupe, COLONIA Guadalupe, C.P.85440
	0001 - HEROICA GUAYMAS	SRSMP001610	FARMACIA SORIANA MERCADO SUC.249 PLAZA DIEZ	AVENIDA Ave. Cerdán entre Calle 10 y 11, COLONIA Centro, C.P.85400
030 - HERMOSILLO	0001 - HERMOSILLO	SRSMP000010	CIMA	CALLE RÍO SAN MIGUEL 35 PROYECTO RÍO SONORA, C.P.99999
	0001 - HERMOSILLO	SRSMP000034	HOSPITAL CIMA HERMOSILLO	CALLE RÍO SAN ÁNGEL 35 PROYECTO RÍO SONORA, C.P.99999

Anexo 3

**Unidades médicas del Sector Privado, según Municipio
2020**

Municipio	Localidad	CLUES	Nombre de la Unidad Médica	Domicilio
			SANATORIO SAN FRANCISCO DE	
	0001 - HERMOSILLO	SRSMP000063	HERMOSILLO S.A. DE C.V.	OAXACA PONIENTE 59 CENTRO, C.P.99999
	0001 - HERMOSILLO	SRSMP000075	HOSPITAL HERMOSILLO S.A. DE C.V.	LUIS DONALDO COLOSIO 42 CENTRO, C.P.99999
	0001 - HERMOSILLO	SRSMP000372	HOSPITAL SAN JOSÉ DE HERMOSILLO, S.A. DE C.V.	CALLE MORELOS 340 BACHOCO, C.P.83148
	0001 - HERMOSILLO	SRSMP000384	SANATORIO SAN FRANCISCO DE HERMOSILLO, S.A DE C.V.	OAXACA 59 PONIENTE CENTRO, C.P.83000
	0001 - HERMOSILLO	SRSMP000396	HOSPITAL HERMOSILLO, S.A DE C.V. LICONA	LUIS DONALDO COLOSIO 42 CENTRO, C.P.83000
	0001 - HERMOSILLO	SRSMP000401	CENTRO MÉDICO DEL NOROESTE, S.A.DE C.V.	LUIS DONALDO COLOSIO 23 CENTRO, C.P.83000
	0001 - HERMOSILLO	SRSMP000413	HOSPITAL PRIVADO DE HERMOSILLO, S.A. DE C.V. CIMA	CALLE RÍO SAN MIGUEL 35 RÍO SONORA, C.P.83280
	0001 - HERMOSILLO	SRSMP000466	CENTRO DE ATENCIÓN, DIAGNÓSTICO Y REHABILITACIÓN PRIVADO DE HERMOSILLO, S.C.	ESCOBEDO 163-B SAN BENITO, C.P.83190
	0001 - HERMOSILLO	SRSMP000483	CLÍNICA SIGLO XXI MED-LAB S.A. DE C.V.	CALLE REVOLUCIÓN 118 CENTRO, C.P.83000
	0001 - HERMOSILLO	SRSMP000512	TERAPEUTICA	GUSTAVO MUÑOZ ESQUINA CON QUINTANA ROO 21 OLIVARES, C.P.83180
	0001 - HERMOSILLO	SRSMP000523	CURARE TERAPIA FISICA Y REHABILITACION	BLVD. JOSE MARIA MORELOS 755 CUMBRES, C.P.83147
	0001 - HERMOSILLO	SRSMP000541	CENTRO DE REHABILITACIÓN E INCLUSIÓN INFANTIL TELETÓN SONORA UNIDAD DE VERIFICACION FISICA	CALLE REAL DEL ARCO ESQ. PASEO RIO SONORA S/N COLONIA LAS QUINTAS, C.P.83240
	0001 - HERMOSILLO	SRSMP000550	MECANICA S.A DE C.V	CALLEJON SIGMA 3 PARQUE INDUSTRIAL, C.P.83299
	0001 - HERMOSILLO	SRSMP000632	FARMACIAS BENAVIDES	CALLE DR. DOMINGO OLIVARES COLONIA OLIVARES, C.P.83180
	0001 - HERMOSILLO	SRSMP000641	FARMACIAS BENAVIDES	CALLE REFORMA COLONIA BALDERRAMA, C.P.83180
	0001 - HERMOSILLO	SRSMP000650	FARMACIAS BENAVIDES	CALLE NORTE COLONIA LUIS ENCINAS, C.P.83138
	0001 - HERMOSILLO	SRSMP000665	FARMACIAS BENAVIDES	CALLE PROGRESO COLONIA ALTO VALLE, C.P.83106
	0001 - HERMOSILLO	SRSMP000674	FARMACIAS BENAVIDES	BOULEVARD BLVD. MORELOS COLONIA OTRA NO ESPECIFICADA EN EL CATALOGO, C.P.83144
	0001 - HERMOSILLO	SRSMP000683	FARMACIAS BENAVIDES	CALLE SAHUARIPA COLONIA PRADOS DEL CENTENARIO, C.P.83260
	0001 - HERMOSILLO	SRSMP000692	FARMACIAS BENAVIDES	CALLE NORTE COLONIA JESUS GARCIA , C.P.83140
	0001 - HERMOSILLO	SRSMP000701	FARMACIAS BENAVIDES	BOULEVARD BLVD. IGNACIO SALAZAR COLONIA SAN JERONIMO , C.P.83000
	0001 - HERMOSILLO	SRSMP000710	FARMACIAS BENAVIDES	BOULEVARD BLVD. XOLOTL COLONIA ALTARES, C.P.83294
	0001 - HERMOSILLO	SRSMP000734	FARMACIAS BENAVIDES	BOULEVARD BLVD. JOSE MARIA MORELOS COLONIA LORETO, C.P.83148

Anexo 3

**Unidades médicas del Sector Privado, según Municipio
2020**

Municipio	Localidad	CLUES	Nombre de la Unidad Médica	Domicilio
	0001 - HERMOSILLO	SRSMP000743	FARMACIAS BENAVIDES	AVENIDA AV. DR. ANTONIO QUIROGA COLONIA CONQUISTADOR, C.P.83126
	0001 - HERMOSILLO	SRSMP000752	FARMACIAS BENAVIDES	BOULEVARD BLVD. LUIS DONALDO COLOSIO COLONIA LA RIOJA RESIDENCIAL, C.P.83224
	0001 - HERMOSILLO	SRSMP000761	FARMACIAS BENAVIDES	BOULEVARD BLVD. AGUSTIN ZAMORA COLONIA PRIVADAS DEL BOSQUE, C.P.83117
	0001 - HERMOSILLO	SRSMP000770	FARMACIAS BENAVIDES	AVENIDA AV. SEGURO SOCIAL COLONIA MODELO, C.P.83190
	0001 - HERMOSILLO	SRSMP000845	FARMACIAS BENAVIDES	AVENIDA AVE. DE LA REFORMA COLONIA JESUS GARCIA, C.P.83250
	0001 - HERMOSILLO	SRSMP000872	FARMACIAS BENAVIDES	CALLE LUIS DONALDO COLOSIO COLONIA COMPOSTELA, C.P.83224
	0001 - HERMOSILLO	SRSMP000881	FARMACIAS BENAVIDES	BOULEVARD BLVD. QUIROGA COLONIA BENEI RESIDENCIAL, C.P.83177
	0001 - HERMOSILLO	SRSMP000890	FARMACIAS BENAVIDES	BOULEVARD BLVD. CAMINO DEL SERI COLONIA LA VERBENA, C.P.83288
	9999 - NO ESPECIFICADO	SRSMP000905	FARMACIAS SIMILARES	BOULEVARD BLVD. SOLIDARIDAD COLONIA LIBERTAD, C.P.83130
	0374 - JESUS GARCIA (LA POZURA)	SRSMP000914	FARMACIAS SIMILARES	AVENIDA AV. PERIFERICO NORTE COLONIA JESUS GARCIA, C.P.83140
	0001 - HERMOSILLO	SRSMP000944	UNIDAD MEDICA BENAVIDES	CALLE REFORMA 259 A COLONIA CENTENARIO, C.P.83260
	0001 - HERMOSILLO	SRSMP000956	UNIDAD MEDICA BENAVIDES	CALLE REAL DEL ARCO 112 A COLONIA VILLA SATELITE, C.P.83200
	0001 - HERMOSILLO	SRSMP000973	UNIDAD MEDICA BENAVIDES	CALLE FRANCISCO EUSEBIO KINO 306 A RESIDENCIAL PITIC, C.P.83150
	9999 - NO ESPECIFICADO	SRSMP001154	FARMACIAS SIMILARES	CALLE CLL. MONTERREY PONIENTE COLONIA CENTRO, C.P.83000
	9999 - NO ESPECIFICADO	SRSMP001163	FARMACIAS SIMILARES	CALLE CLL. MONTERREY COLONIA HERMOSILLO CENTRO, C.P.83000
	9999 - NO ESPECIFICADO	SRSMP001172	FARMACIAS SIMILARES	CALLE CLL. GUERRERO COLONIA HERMOSILLO CENTRO, C.P.83000
	9999 - NO ESPECIFICADO	SRSMP001181	FARMACIAS SIMILARES	CALLE CLL. PLUTARCO ELIAS CALLES COLONIA HERMOSILLO CENTRO, C.P.83000
	0001 - HERMOSILLO	SRSMP001190	FARMACIAS SIMILARES	AVENIDA AV. PERIFERICO ORIENTE COLONIA LOMAS PITIC, C.P.83010
	0001 - HERMOSILLO	SRSMP001205	FARMACIAS SIMILARES	BOULEVARD BLVD. PUEBLO NUEVO FRACCIONAMIENTO PUEBLITOS, C.P.83117
	0001 - HERMOSILLO	SRSMP001214	FARMACIAS SIMILARES	BOULEVARD BLVD. SOLIDARIDAD FRACCIONAMIENTO LOS VIÑEDOS I, C.P.83120
	0001 - HERMOSILLO	SRSMP001223	FARMACIAS SIMILARES	CALLE CLL. LEOCADIO SALCEDO COLONIA CHOYAL, C.P.83130
	0001 - HERMOSILLO	SRSMP001232	FARMACIAS SIMILARES	CALLE CLL. REP. DE PANAMA COLONIA SONACER, C.P.83174

Anexo 3

**Unidades médicas del Sector Privado, según Municipio
2020**

Municipio	Localidad	CLUES	Nombre de la Unidad Médica	Domicilio
	0001 - HERMOSILLO	SRSMP001241	FARMACIAS SIMILARES	CALLE CLL. JOSE MARIA MENDOZA COLONIA BALDERRAMA, C.P.83180
	0001 - HERMOSILLO	SRSMP001250	FARMACIAS SIMILARES	CALLE CLL. JUAREZ COLONIA MODELO, C.P.83190
	0001 - HERMOSILLO	SRSMP001265	FARMACIAS SIMILARES	CALLE CLL. REFORMA COLONIA FRACCIONAMIENTO BERNARD, C.P.83260
	0001 - HERMOSILLO	SRSMP001274	FARMACIAS SIMILARES	BOULEVARD BLVD. SOLIDARIDAD COLONIA VILLA HERMOSA, C.P.83280
	0001 - HERMOSILLO	SRSMP001283	FARMACIAS SIMILARES	BOULEVARD BLVD. SOLIDARIDAD COLONIA LAS VILLAS, C.P.83289
	0001 - HERMOSILLO	SRSMP001292	FARMACIAS SIMILARES	CALLE CLL. MARIO YEOMANS FRACCIONAMIENTO ALTARES II, C.P.83296
	0001 - HERMOSILLO	SRSMP001301	FARMACIAS SIMILARES	BOULEVARD BLVD. BERRENDO FRACCIONAMIENTO RENACIMIENTO, C.P.83296
	9999 - NO ESPECIFICADO	SRSMP001310	FARMACIAS SIMILARES	AVENIDA AV. I. ZARAGOZA COLONIA MIGUEL ALEMAN CENTRO, C.P.83344
	9999 - NO ESPECIFICADO	SRSMP001325	FARMACIAS SIMILARES	CARRETERA CARR. DE BAHIA DE KINO RANCHERÍA MIGUEL ALEMAN, C.P.99999
	0001 - HERMOSILLO	SRSMP001625	FARMACIA SORIANA HÍPER SUC.91 BACHOCO	BOULEVARD Blvd. Morelos, COLONIA BACHOCO, C.P.83148
	0001 - HERMOSILLO	SRSMP001634	FARMACIA SORIANA HÍPER SUC.98 ENCINAS	BOULEVARD Periférico Poniente y Blvd. Jesús García Morales, COLONIA EL LLANO, C.P.83210
	0001 - HERMOSILLO	SRSMP001643	FARMACIA SORIANA HÍPER SUC.112 PROGRESO	BOULEVARD Blvd. Progreso y Blvd. Solidaridad, COLONIA SOLIDARIDAD, C.P.83116
	0001 - HERMOSILLO	SRSMP001652	FARMACIA SORIANA HÍPER SUC.206 HERMOSILLO	AVENIDA Periférico Oriente, COLONIA PERISUR, C.P.83290
	0001 - HERMOSILLO	SRSMP001661	FARMACIA SORIANA HÍPER SUC.218 RIO SONORA	AVENIDA Blvd. Paseo Río Sonora Nte., COLONIA PROYECTO RÍO SONORA, C.P.83270
	0001 - HERMOSILLO	SRSMP001670	FARMACIA SORIANA HÍPER SUC.472 QUIROGA	AVENIDA Dr. Antonio Quiroga, COLONIA NUEVA PALMIRA, C.P.83170
	0001 - HERMOSILLO	SRSMP001705	CENTRO DE VERIFICACION VEHICULAR SA DE CV	CARRETERA INTERNACIONAL HERMOSILLO-NOGALES KM 3.5 SN LA VICTORIA, C.P.83304
	0001 - HERMOSILLO	SRSMP001726	SALUD INDUSTRIAL Y EMPRESARIAL MEXICANA SA DE CV	BOULEVARD MUSARO 75 B COLONIA TERRANOVA, C.P.83296
	0001 - HERMOSILLO	SRSMP001731	UNIDAD MEDICA BENAVIDES "COPACABANA"	CALLE TAYDE LOPEZ DEL CASTILLO COLONIA OLIVARES, C.P.83180
	0001 - HERMOSILLO	SRSMP001743	UNIDAD MEDICA BENAVIDES	CALLE DR ANTONIO QUIROGA 51 A COLONIA EL LLANO, C.P.83210
	0001 - HERMOSILLO	SRSMP001755	UNIDAD MEDICA BENAVIDES INSURGENTES 205	BOULEVARD JOSE LOPEZ PORTILLO 65 A COLONIA MISION DEL SOL, C.P.83100

Anexo 3

**Unidades médicas del Sector Privado, según Municipio
2020**

Municipio	Localidad	CLUES	Nombre de la Unidad Médica	Domicilio
	0001 - HERMOSILLO	SRSMP001760	UNIDAD MEDICA BENAVIDES SAN MARCOS	BOULEVARD GASPAR LUKEN ESCALANTE 790 A RESIDENCIAL SAN MARCOS, C.P.83177
	0001 - HERMOSILLO	SRSMP001784	UNIDAD MEDICA BENAVIDES SAN BERNARDINO	CALZADA DE LOS ANGELES 516 A COLONIA ALTA CALIFORNIA, C.P.83249
	0001 - HERMOSILLO	SRSMP001796	UNIDAD MEDICA BENAVIDES CAMPO VERDE	BOULEVARD SOLIDARIDAD 721 A COLONIA SOLIDARIDAD, C.P.83116
	0001 - HERMOSILLO	SRSMP001825	UNIDAD MEDICA BENAVIDES	BOULEVARD DE LOS GANADORES 964 A COLONIA URBI VILLA DEL REY, C.P.83293
	0001 - HERMOSILLO	SRSMP001830	UNIDAD MEDICA BENAVIDES VILLAS DEL MAR	AVENIDA SOLIDARIDAD 876 A COLONIA LAS VILLA, C.P.83289
	0001 - HERMOSILLO	SRSMP001871	UNIDAD MEDICA BENAVIDES PITIC	BOULEVARD JOSE MARIA MORELOS 16 A COLONIA CONSTITUCION, C.P.83150
	0001 - HERMOSILLO	SRSMP001895	UNIDAD MEDICA BENAVIDES	CALLE SERDAN 81 A COLONIA CENTRO, C.P.83000
	0001 - HERMOSILLO	SRSMP001912	UNIDAD MEDICA BENAVIDES VILDOSOLA	BOULEVARD VILDOSOLA 61 A COLONIA VILLA DE SERIS, C.P.83280
	0001 - HERMOSILLO	SRSMP001924	UNIDAD MEDICA BENAVIDES NAYARIT Y YAÑEZ	AVENIDA NAYARIT 88 A COLONIA SAN BENITO, C.P.83190
	0001 - HERMOSILLO	SRSMP001936	HOSPITAL MEDICA NORTE	BOULEVARD SOLIDARIDAD 572 COLONIA MARTIRES DE CANANEA, C.P.83110
	0001 - HERMOSILLO	SRSMP001965	UNIDAD MEDICA BENAVIDES ISIDRO OLVERA	AVENIDA ISIDRO OLVERA 13 A COLONIA CONSTITUCION, C.P.83150
	0001 - HERMOSILLO	SRSMP001970	UNIDAD MEDICA BENAVIDES MORELOS Y KINO	AVENIDA EUSEBIO KINO 36 A COLONIA CONSTITUCION, C.P.83150
	0001 - HERMOSILLO	SRSMP002006	UNIDAD MEDICA BENAVIDES RIO SONORA	BOULEVARD PASEO RIO SONORA 556 A COLONIA PROYECTO RIO SONORA, C.P.83270
	0001 - HERMOSILLO	SRSMP002011	UNIDAD MEDICA BENAVIDES FRENTE FRIO	CALLE SOLIDARIDAD 295 a COLONIA LAS QUINTAS, C.P.83240
	0001 - HERMOSILLO	SRSMP002040	DENTALIA CITY CENTER PITIC	BOULEVARD JOSE MARIA MORELOS Y PAVON 355 COLONIA BACHOCO, C.P.83148
033 - HUATABAMPO	0001 - HUATABAMPO	SRSMP000150	SANATORIO GUADALUPANO	CONSTITUCIÓN 202 CENTRO, C.P.99999
	0001 - HUATABAMPO	SRSMP000785	FARMACIAS BENAVIDES	AVENIDA AV 16 DE SEPTIEMBRE COLONIA CENTRO, C.P.85900
035 - IMURIS	0013 - CAMPO CARRETERO	SRSMP000923	FARMACIAS SIMILARES	CAMPO CARRETERO, C.P.84120
036 - MAGDALENA	0001 - MAGDALENA DE KINO	SRSMP000022	CLÍNICA PARTICULAR DE MAGDALENA	NO DISPONIBLE , C.P.99999
	0001 - MAGDALENA DE KINO	SRSMP000104	CENTRO MÉDICO DE ESPECIALIDADES DR. ERNESTO RIVERA MAGALLON S.A. DE C.V.	DR. ERNESTO RIVERA MAGALLÓN CENTRO, C.P.99999
	0001 - MAGDALENA DE KINO	SRSMP000290	CLÍNICA DE ESPECIALISTAS ASOCIADOS S.A DE C.V	WOOLFOLK 205 ORIENTE SAN FELIPE, C.P.84160

Anexo 3

**Unidades médicas del Sector Privado, según Municipio
2020**

Municipio	Localidad	CLUES	Nombre de la Unidad Médica	Domicilio
042 - NAVOJOA	0001 - MAGDALENA DE KINO	SRSMP000302	MEDICA DEL VALLE Y ASOCIADOS S.A DE C.V.	CALLE KINO 100 CENTRO, C.P.84160
	0001 - MAGDALENA DE KINO	SRSMP000425	CENTRO MÉDICO DE ESPECIALIDADES ERNESTO RIVERA MAGALLON S.A	DR. ERNESTO RIVERA MAGALLÓN , C.P.84160 BOULEVARD BLVD. LUIS DONALDO COLOSIO COLONIA CENTRO, C.P.84160
	9999 - NO ESPECIFICADO	SRSMP001334	FARMACIAS SIMILARES	CALLE CLL. NIÑOS HEROES RANCHERÍA SAN FELIPE, C.P.84160
	9999 - NO ESPECIFICADO	SRSMP001343	FARMACIAS SIMILARES	CALLE CLL. NIÑOS HEROES RANCHERÍA SAN FELIPE, C.P.84160
	0001 - MAGDALENA DE KINO	SRSMP001994	UNIDAD MEDICA BENAVIDES	AVENIDA NIÑOS HEROES 612 COLONIA MIRASOL, C.P.84160
	0001 - NAVOJOA	SRSMP000162	MAGDALENA FATIMA SANATORIO LOURDES S.A. DE C.V.	NO REELECCION 504 CENTRO, C.P.99999
	0001 - NAVOJOA	SRSMP000174	CLÍNICA HOSPITAL SAN JOSÉ DE NAVOJOA A.S. DE C.V.	RAYÓN PONIENTE 503 CENTRO, C.P.99999
	0001 - NAVOJOA	SRSMP000430	CLÍNICA HOSPITAL SAN JOSÉ DE NAVOJOA, S.A DE C.V.	SOSA CHÁVEZ 302 JUÁREZ, C.P.85870
	0001 - NAVOJOA	SRSMP000863	FARMACIAS BENAVIDES	CALLE PESQUERIA COLONIA REFORMA, C.P.85830
	0001 - NAVOJOA	SRSMP001685	FARMACIA SORIANA MERCADO SUC.124 NAVOJOA	AVENIDA Carretera Los Mochis - Navojoa, COLONIA JUAREZ, C.P.85870
043 - NOGALES	0001 - HEROICA NOGALES	SRSMP000092	CENTRAL QUIRURGICA KENNEDY S.C.	MARATHON 9 KENNEDY, C.P.99999
	0001 - HEROICA NOGALES	SRSMP000116	HOSPITAL DEL SOCORRO DE NOGALES	HERMOSILLO 425 GRANJA, C.P.99999 ANA GABRIELA GUEVARA 71 INTERIOR 1 ALTOS MODERNA, C.P.99999
	0001 - HEROICA NOGALES	SRSMP000121	CENTRO MÉDICO DE SONORA	PATRAS 123 GRECO, C.P.84094
	0001 - HEROICA NOGALES	SRSMP000220	SISTEMA HOSPITALARIO MÉXICO	CALLE OBREGÓN 1108 LOCAL G BOLIVAR, C.P.84060
	0001 - HEROICA NOGALES	SRSMP000232	CLÍNICA DEL NORTE	5 DE MAYO 223 5 DE MAYO, C.P.84046
	0001 - HEROICA NOGALES	SRSMP000244	CLÍNICA GESAR	CALLE OBREGÓN 425 ALTOS CENTRO, C.P.84000
	0001 - HEROICA NOGALES	SRSMP000256	CLÍNICA SILVA	RUIZ CORTINES 1083-B EMPALME, C.P.84074
	0001 - HEROICA NOGALES	SRSMP000261	CLÍNICA SAN JOSÉ	ANA GABRIELA GUEVARA 71 MODERNA, C.P.84055
	0001 - HEROICA NOGALES	SRSMP000442	CENTRO MÉDICO DE SONORA S.C.	HERMOSILLO 425 GRANJA, C.P.84063
	0001 - HEROICA NOGALES	SRSMP000454	HOSPITAL DEL SOCORRO DE NOGALES, S.A DE C.V.	HERMOSILLO 425 GRANJA, C.P.84063
	0001 - HEROICA NOGALES	SRSMP000495	CONSULTORIO DR. RICARDO VASQUEZ CAMPILLO	CALLE ÁLVARO OBREGÓN 1121 MODERNA, C.P.84000
	0001 - HEROICA NOGALES	SRSMP000794	FARMACIAS BENAVIDES	AVENIDA AV. INSTITUTO TECNOLOGICO COLONIA REAL DEL ARCO, C.P.84064 BOULEVARD BLVD. NOGALES COLONIA SAN CARLOS 1A ETAPA, C.P.84090
	0001 - HEROICA NOGALES	SRSMP000803	FARMACIAS BENAVIDES	CALLE ALVARO OBREGON 258 A COLONIA NOGALES, C.P.84000
	0104 - LOS NOGALES	SRSMP000990	UNIDAD MEDICA BENAVIDES	AVENIDA AV. OBREGON COLONIA CENTRO, C.P.84000
	9999 - NO ESPECIFICADO	SRSMP001352	FARMACIAS SIMILARES	AVENIDA AV. ADOLFO LOPEZ MATEOS COLONIA NOGALES CENTRO, C.P.84000
	9999 - NO ESPECIFICADO	SRSMP001361	FARMACIAS SIMILARES	CALLE CLL. OBREGON COLONIA FUNDO LEGAL, C.P.84030
	0001 - HEROICA NOGALES	SRSMP001370	FARMACIAS SIMILARES	CALLE CLL. OBREGON COLONIA FUNDO LEGAL, C.P.84030

Anexo 3

**Unidades médicas del Sector Privado, según Municipio
2020**

Municipio	Localidad	CLUES	Nombre de la Unidad Médica	Domicilio
	0001 - HEROICA NOGALES	SRSMP001385	FARMACIAS SIMILARES	AVENIDA AV. A. OBREGON COLONIA BOLIVAR, C.P.84060
	0001 - HEROICA NOGALES	SRSMP001394	FARMACIAS SIMILARES	AVENIDA AV. DE LOS MAESTROS FRACCIONAMIENTO JARDINES DEL BOSQUE, C.P.84063
	0001 - HEROICA NOGALES	SRSMP001403	FARMACIAS SIMILARES	CALLE CLL. ABRAHAM ZAIED FRACCIONAMIENTO LUIS DONALDO COLOSIO, C.P.84066
	0001 - HEROICA NOGALES	SRSMP001412	FARMACIAS SIMILARES	AVENIDA AV. LUIS DONALDO COLOSIO COLONIA CANOAS, C.P.84069
	0001 - HEROICA NOGALES	SRSMP001421	FARMACIAS SIMILARES	CALLE AVENIDA ALVARO OBREGON COLONIA LOMAS DE NOGALES NO 2, C.P.84080
	9999 - NO ESPECIFICADO	SRSMP001430	FARMACIAS SIMILARES	BOULEVARD BLVD. ALAMOS FRACCIONAMIENTO LOS ALAMOS, C.P.84085
	0001 - HEROICA NOGALES	SRSMP001445	FARMACIAS SIMILARES	CALLE CLL. SAN MARIANO FRACCIONAMIENTO SAN CARLOS I ETAPA, C.P.84090
	0001 - HEROICA NOGALES	SRSMP001694	FARMACIA SORIANA HÍPER SUC.140 NOGALES	AVENIDA Blvd. Luis Donaldo Colosio M. Entre Blvd. EL Greco y Calle Hidra, UNIDAD UNIDAD DEPORTIVA, C.P.84065
	0104 - LOS NOGALES	SRSMP001801	UNIDAD MEDICA BENAVIDES NOGALES I	BOULEVARD EL GRECO COLONIA EL GRECO, C.P.84066
	0104 - LOS NOGALES	SRSMP001854	UNIDAD MEDICA BENAVIDES	CALLE ALVARO OBREGON 4142 A COLONIA NUEVO NOGALES, C.P.84094
			UNIDAD MEDICA BENAVIDES PLAZA BAZAR	AVENIDA ADOLFO RUIZ CORTINEZ 891 A COLONIA MUNICIPAL, C.P.84030
048 - PUERTO PEÑASCO	0001 - HEROICA NOGALES	SRSMP001900		
	0001 - PUERTO PEÑASCO	SRSMP000812	FARMACIAS BENAVIDES	CALLE MELCHOR OCAMPO COLONIA CENTRO, C.P.83550
	0001 - PUERTO PEÑASCO	SRSMP000854	FARMACIAS BENAVIDES	AVENIDA AV. JOHN F. KENNEDY COLONIA KENNEDY, C.P.84063
	9999 - NO ESPECIFICADO	SRSMP001454	FARMACIAS SIMILARES	BOULEVARD BLVD. JOSEFA ORTIZ DE DOMINGUEZ COLONIA ORIENTE, C.P.83550
	9999 - NO ESPECIFICADO	SRSMP001463	FARMACIAS SIMILARES	CALLE CLL. J. BARRERA COLONIA PUERTO PEÑASCO CENTRO, C.P.83550
	0001 - PUERTO PEÑASCO	SRSMP001472	FARMACIAS SIMILARES	CALLE CLL. SAMUEL OCAÑA COLONIA NUEVA ESPERANZA, C.P.99999
	0001 - PUERTO PEÑASCO	SRSMP001982	UNIDAD MEDICA BENAVIDES RAMON VILLA	BOULEVARD BENITO JUAREZ 332 COLONIA JOSE LOPEZ PORTILLO, C.P.83550
055 - SAN LUIS RÍO COLORADO	COLORADO	SRSMP000314	CORPORATIVO DE SERVICIOS MÉDICOS ESPECIALIZADOS S.A. DE C.V.	CALLE KINO Y 12 1203 RESIDENCIAS, C.P.83449
	0001 - SAN LUIS RIO COLORADO	SRSMP000821	FARMACIAS BENAVIDES	CALLE CALLEJON COLIMA COLONIA JALISCO, C.P.83447
	0001 - SAN LUIS RIO COLORADO	SRSMP001481	FARMACIAS SIMILARES	AVENIDA AV. ALVARO OBREGON COLONIA CENTRO, C.P.83400
	9999 - NO ESPECIFICADO	SRSMP001490	FARMACIAS SIMILARES	CALZADA CLZD. CONSTITUCION COLONIA LA MESA, C.P.83420
	0001 - SAN LUIS RIO COLORADO	SRSMP001505	FARMACIAS SIMILARES	AVENIDA AV. VICENTE GUERRERO COLONIA JALISCO, C.P.83447

Anexo 3

**Unidades médicas del Sector Privado, según Municipio
2020**

Municipio	Localidad	CLUES	Nombre de la Unidad Médica	Domicilio
	0001 - SAN LUIS RIO COLORADO	SRSMP001514	FARMACIAS SIMILARES	CALLE CLL. 2DA BARRIO COMERCIAL, C.P.83449
	0001 - SAN LUIS RIO COLORADO	SRSMP001523	FARMACIAS SIMILARES	AVENIDA AV. 5 DE MAYO COLONIA BUROCRATA, C.P.83450
	0001 - SAN LUIS RIO COLORADO	SRSMP001532	FARMACIAS SIMILARES	CALLE CLL. 42 (AV. GUERRERO) COLONIA PROGRESO, C.P.83458
	0001 - SAN LUIS RIO COLORADO	SRSMP001541	FARMACIAS SIMILARES	AVENIDA AV. NUEVO LEON FRACCIONAMIENTO DEL BOSQUE, C.P.83480
	0001 - SAN LUIS RIO COLORADO	SRSMP001550	FARMACIAS SIMILARES	AVENIDA AV. MEXICO BARRIO ALTAR, C.P.83490
	0001 - SAN LUIS RIO COLORADO	SRSMP001565	FARMACIAS SIMILARES	AVENIDA AV. SINALOA B COLONIA CAMPESTRE, C.P.83499
	0001 - SAN LUIS RIO COLORADO	SRSMP001883	UNIDAD MEDICA BENAVIDES	AVENIDA KINO 2509 A BARRIO RESIDENCIAS, C.P.83448
	0001 - SAN LUIS RIO COLORADO	SRSMP001941	UNIDAD MEDICA BENAVIDES SEPTIMA	AVENIDA REVOLUCION 607 A COLONIA COMERCIAL, C.P.83449
	0001 - SAN LUIS RIO COLORADO	SRSMP002023	UNIDAD MEDICO QUIRURGICA MIGOO S.A. DE C.V.	AVENIDA FELIX CONTRERAS 701 A COLONIA COMERCIAL, C.P.83449
	0001 - SAN LUIS RIO COLORADO	SRSMP002035	CENTRO MEDICO DE ESPECIALISTAS SANTA MARGARITA S.A. DE C.V.	CALLE 7 COLONIA COMERCIAL, C.P.83449
058 - SANTA ANA	0001 - SANTA ANA	SRSMP000285	CENTRO DE ESPECIALIDADES MEDICAS SANTA FE	REFORMA 306 CENTRO, C.P.84600
	9999 - NO ESPECIFICADO	SRSMP001574	FARMACIAS SIMILARES	AVENIDA AV. ALVARO OBREGON EJIDO SANTA ANA CENTRO, C.P.84600

Fuente: Catálogo de Claves Únicas de Establecimientos de Salud (CLUES), Diciembre 2020.