

# Sistema Estatal de Salud

# Anuario Estadístico 2020



Gobierno del  
Estado de Sonora

Secretaría de  
Salud Pública



SEDENA  
SECRETARÍA DE  
LA DEFENSA NACIONAL

SEMAR  
SECRETARÍA DE MARINA

---

Contenido



Gobierno del  
Estado de Sonora

Secretaría de  
Salud Pública

Lic. Claudia Artemiza Pavlovich Arellano  
**Gobernadora Constitucional del Estado de Sonora**

C.P. Enrique Claussen Iberri  
**Secretario de Salud Pública**

---

## Contenido



Gobierno del  
Estado de Sonora

Secretaría de  
Salud Pública

## Directorio de la Secretaría de Salud Pública

C.P. Adolfo Enrique Claussen Iberri  
**Secretario de Salud Pública**

Lic. José David Ruiz González  
**Director General de la Unidad de Asuntos Jurídicos**

Lic. Gianco Urías Abundis  
**Director General de la Unidad de Enlace de Comunicación Social**

MC. Ana Luisa Pérez Galindo  
**Titular de la Unidad de Transparencia**

Dr. José Ricardo Espinoza Castro  
**Subsecretario de Servicios de Salud**

Dr. Gerardo Álvarez Hernández  
**Director General de Promoción a la Salud  
y Prevención de Enfermedades**

Dr. Manuel Carvajal Burruel  
**Director General de Servicios de Salud a la Persona**

Dra. María del Carmen Candia Plata  
**Directora General de Enseñanza y Calidad**

Lic. Jeannette Molina Caire  
**Directora General de Asistencia Social**

Dr. Joaquín Filiberto Pérez Duarte  
**Director General de Coordinación Sectorial**

L.C.P.F. Alfredo de Jesús López Mercado  
**Subsecretario de Administración y Finanzas**

Mtro. Adrián Enrique Milán Gerardo  
**Director General de Planeación y Desarrollo**

Lic. Carlos Vicente Ortiz Arvayo  
**Director General de Administración**

Ing. Luis Corona Delgado  
**Director de Tecnologías de la Información y Comunicaciones**

Mtra. Elizabeth Estrada López  
**Vocal Ejecutiva Junta de Asistencia Privada**

Enf. Laura Lorena Robles Ruiz

## Edición

**Coordinador General**  
Mtro. Adrián Enrique Milán Gerardo

**Coordinador Técnico**  
Mtra. Rocio del Pilar Ruiz Manríquez

**Integración y Análisis**  
Ing. José Luis Díaz Reyes

**Colaboradores del Sector**  
Dr. Daniel Perez Medina, IMSS  
C. José Rosendo Durán, ISSSTE  
Mtro. Alfredo Luján Celaya, ISSSTESON  
Sargento 1 Asistente Administrativo Sanitario  
Manuel Alfredo Gomez Gamez, SEDENA

---

## Contenido




Gobierno del  
Estado de Sonora

Secretaría de  
Salud Pública

# PRESENTACIÓN

La actual edición del Anuario Estadístico 2020, contiene información del ejercicio 2019, teniendo como objetivo, brindar estadísticas del Sector Salud de nuestro Estado que sea útil para la planificación y evaluación de los programas prioritarios.

Contiene seis capítulos sobre: Estadísticas Vitales, Recursos Materiales, Recursos Humanos, Cobertura Nominal, Servicios Preventivos y de Atención Médica, Daños a la Salud, así como una sección final de anexos en la que se presenta el listado de las unidades médicas de salud pública y privadas registradas en el Catálogo de Claves Únicas de Establecimientos de Salud (CLUES) de nuestro Estado.







# Contenido

[PORTADA](#)  
[TITULARES](#)  
[DIRECTORIO](#)  
[PRESENTACIÓN](#)

## CAPÍTULO I

### ESTADÍSTICAS VITALES

#### Gráfica

- [1.1](#) Población total por edad y sexo, según JS, CML y Municipio
- [1.2](#) Densidad, natalidad y fecundidad

## CAPÍTULO II

### RECURSOS MATERIALES PÚBLICOS

#### Gráfica

- [2.1](#) Resumen de consultorios y camas
  - [2.1.1](#) Resumen de otros recursos materiales
- [2.2](#) Consultorios y camas de los SSS, según JS, CML y Municipio
- [2.3](#) Otros recursos materiales de los SSS, según JS, CML y Municipio
- [2.4](#) Consultorios y camas de la Seguridad Social, según Municipio
- [2.5](#) Otros recursos materiales de la Seguridad Social, según Municipio
- [2.6](#) Unidades médicas en servicio del Sistema Estatal de Salud por municipio y nivel de operación.
- [2.7](#) Casas y técnicas en salud coordinadas por los SSS, según municipio

## CAPÍTULO III

#### Gráfica

### RECURSOS HUMANOS PÚBLICOS

- [3.1](#) Resumen de Médicos
- [3.2](#) Resumen de enfermeras y otro personal
- [3.3](#) Médicos de los SSS, según JS, CML y Municipio
- [3.4](#) Enfermeras y otro personal de los SSS, según JS, CML y Municipio
- [3.5](#) Médicos de los SSS según JS y Unidad Médica
- [3.6](#) Enfermeras de los SSS según JS y Unidad Médica
- [3.7](#) Médicos de la Seguridad Social según Municipio
- [3.8](#) Enfermeras y otro personal de la Seguridad Social según Municipio

## CAPÍTULO IV

### COBERTURA NOMINAL

#### Gráfica

- [4.1](#) Cobertura nominal del Sistema Estatal de Salud, según JS, CML y Municipio
- [4.2](#) Población usuaria de los servicios médicos del Sistema Estatal de Salud, según JS, CML y Municipio de atención al usuario
- [4.3](#) Afiliados al Seguro Popular según JS, CML y Municipio
- [4.4](#) Nacidos vivos con Certificado de Nacimiento por Institución, según JS, CML y Municipio

## CAPÍTULO V

### SERVICIOS PREVENTIVOS Y DE ATENCIÓN MÉDICA

#### Gráfica

- [5.1](#) Resumen de servicios otorgados
- [5.2](#) Servicios otorgados por los SSS, según JS, CML y Municipio
- [5.3](#) Servicios otorgados a beneficiarios del Seguro Popular, según JS, CML y Municipio
- [5.4](#) Servicios otorgados por la Seguridad Social, según Municipio
- [5.5](#) Sesiones practicadas y personas atendidas en los servicios auxiliares de tratamiento de los SSS, según JS, CML y Municipio
- [5.6](#) Dosis de biológicos aplicados en el Sistema Estatal de Salud según biológico

## CAPÍTULO VI

### DAÑOS A LA SALUD

#### Gráfica

- [6.1](#) Principales casos nuevos de enfermedades por grupo de edad
  - [6.1.1](#) Principales casos nuevos de enfermedades por grupo de edad, sexo masculino
  - [6.1.2](#) Principales casos nuevos de enfermedades por grupo de edad, sexo femenino
  - [6.1.3](#) Principales casos nuevos de enfermedades, según Institución
- [6.2](#) Principales causas de enfermedades por grupo de edad, según JS
  - [6.2.1](#) Principales causas de enfermedades por grupo de edad, según CML
  - [6.2.2](#) Principales causas de enfermedades por grupo de edad, según Municipio
- [6.3](#) Morbilidad hospitalaria de los SSS por capítulo, según sexo y grupo de edad
- [6.4](#) Principales causas de morbilidad hospitalaria de los SSS, según sexo y grupo de edad
- [6.5](#) Mortalidad hospitalaria de los SSS por capítulo, según sexo y grupo de edad
- [6.6](#) Principales causas de mortalidad hospitalaria de los SSS, según sexo y grupo de edad
- [6.7](#) Defunciones por mes y grupo de edad
- [6.8](#) Defunciones por grupo de edad según JS, CML y Municipio
  - [6.8.1](#) Defunciones por grupo de edad del sexo masculino, según JS, CML y Municipio
  - [6.8.2](#) Defunciones por grupo de edad del sexo femenino, según JS, CML y Municipio
- [6.9](#) Defunciones por capítulo, según JS, CML y Municipio
- [6.10](#) Defunciones por capítulo según grupo de edad
  - [6.10.1](#) Defunciones por capítulo del sexo masculino, según grupo de edad
  - [6.10.2](#) Defunciones por capítulo del sexo femenino, según grupo de edad
- [6.11](#) Defunciones por capítulo y principales causas según grupo de edad
- [6.12](#) Diez principales causas básicas de defunción por grupo de edad según Municipio
- [6.13](#) Defunciones por principales causas básicas, según grupo de edad
- [6.14](#) Principales causas de mortalidad infantil según capítulo
- [6.15](#) Principales causas de mortalidad preescolar según capítulo
- [6.16](#) Principales causas de mortalidad escolar según capítulo
- [6.17](#) Principales causas de mortalidad productiva según capítulo
- [6.18](#) Principales causas de mortalidad posproductiva según capítulo
- [6.19](#) Principales causas de mortalidad materna según grupo de edad
- [6.20](#) Egresos hospitalarios en el Sistema Estatal de Salud, según diagnóstico de egreso

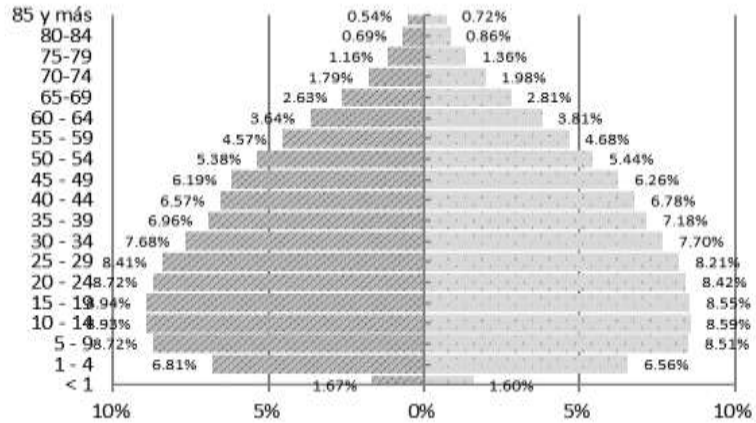
#### ANI Gráfica

- [A.1](#) Unidades médicas de los SSS, según JS y Municipio
- [A.2](#) Unidades médicas de la Seguridad Social, según Municipio
- [A.3](#) Unidades médicas del Sector Privado, según Municipio

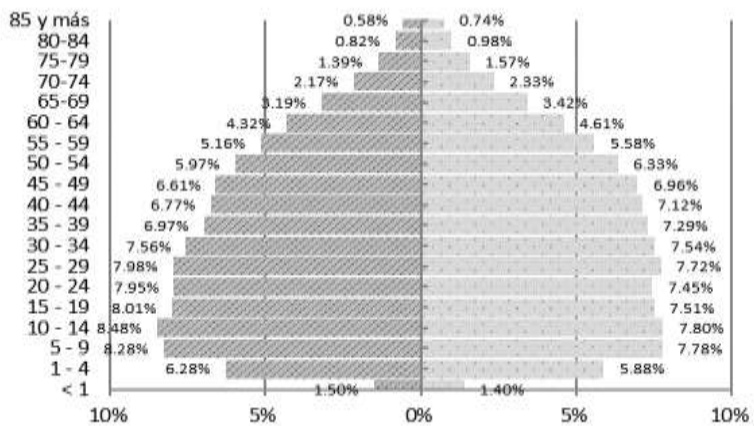
Nota: Significado de siglas:  
SSS (Servicios de Salud de Sonora),  
JS (Jurisdicción Sanitaria),  
CML (Coordinación Médica Local).

## Pirámides de Población 2019

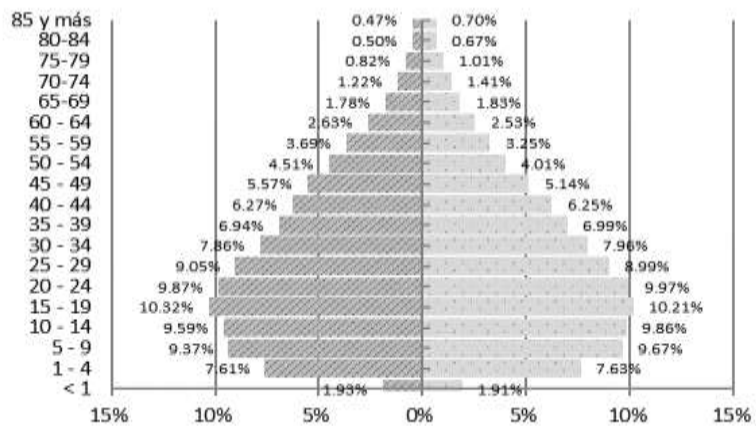
**Población Total**  
**3,037,752**



**Población con seguridad social**  
**1,840,716**



**Población sin seguridad social**  
**1,197,036**



 **Hombres**  
 **Mujeres**

Fuente: Secretaría de Salud. Dirección General de Información en Salud (DGIS). :: PROYECCIONES DE POBLACIÓN POR CONDICIÓN DE DERECHOHABIENTIA. Estimaciones de la DGIS con base en las proyecciones generadas por el CONAPO (2018), además de la información de los Censos de Población y Vivienda, La Encuesta InterCensal, El Padrón General de Salud y las ENSANUT.

**Cuadro 1.1**  
**Población total por edad y sexo, según Jurisdicción Sanitaria, Coordinación Médica Local y Municipio**  
**2019**

Clave	Municipios	Total	Total		<1		1 - 4		5 - 9		10 - 14		15 - 19		20 - 24		25 - 29		30 - 34	
			Hombres	Mujeres	Hombres	Mujeres	Hombres	Mujeres	Hombres	Mujeres	Hombres	Mujeres	Hombres	Mujeres	Hombres	Mujeres	Hombres	Mujeres	Hombres	Mujeres
<b>26</b>	<b>Estado de Sonora</b>	<b>3,037,752</b>	<b>1,510,495</b>	<b>1,527,257</b>	<b>25,287</b>	<b>24,364</b>	<b>102,922</b>	<b>100,142</b>	<b>131,747</b>	<b>129,949</b>	<b>134,910</b>	<b>131,206</b>	<b>135,049</b>	<b>130,608</b>	<b>131,763</b>	<b>128,594</b>	<b>127,063</b>	<b>125,373</b>	<b>115,985</b>	<b>117,561</b>
	<b>Jurisdicción Sanitaria I - Hermosillo</b>	<b>1,000,553</b>	<b>497,871</b>	<b>502,682</b>	<b>8,518</b>	<b>8,274</b>	<b>33,698</b>	<b>32,833</b>	<b>42,486</b>	<b>41,955</b>	<b>44,190</b>	<b>42,813</b>	<b>43,609</b>	<b>41,641</b>	<b>43,914</b>	<b>42,462</b>	<b>42,097</b>	<b>41,206</b>	<b>39,575</b>	<b>39,662</b>
	<b>CML 01 Hermosillo</b>	<b>930,125</b>	<b>461,931</b>	<b>468,194</b>	<b>8,024</b>	<b>7,795</b>	<b>31,610</b>	<b>30,931</b>	<b>39,742</b>	<b>39,199</b>	<b>41,246</b>	<b>39,958</b>	<b>40,509</b>	<b>38,640</b>	<b>41,146</b>	<b>39,872</b>	<b>39,469</b>	<b>38,701</b>	<b>37,206</b>	<b>37,406</b>
020	Carbó	6,185	3,304	2,881	38	52	176	185	245	254	261	261	336	289	333	273	276	222	246	184
021	Colorada, La	1,651	892	759	15	10	33	52	43	50	64	63	65	66	52	52	43	42	41	26
030	Hermosillo	903,414	447,396	456,018	7,835	7,627	30,832	30,089	38,718	38,152	40,163	38,899	39,108	37,440	39,784	38,788	38,302	37,778	35,934	36,574
037	Mazatán	1,384	717	667	4	7	30	37	37	49	58	54	74	72	45	51	39	32	29	22
044	Onavas	417	212	205	1	1	10	13	14	14	12	17	20	16	18	14	12	13	14	9
054	San Javier	738	438	300	4	3	35	30	25	28	28	21	23	26	35	30	46	22	82	27
056	San Miguel de Horcasitas	10,827	6,027	4,800	92	67	361	383	485	480	440	439	634	514	702	501	563	438	697	424
057	San Pedro de la Cueva	1,780	936	844	5	6	38	34	54	48	74	71	81	80	53	55	59	49	37	44
061	Soyopa	1,350	744	606	15	10	35	46	40	42	49	43	37	43	38	38	47	35	57	36
062	Suaqui Grande	1,154	609	545	11	8	31	34	44	43	45	42	59	43	36	33	42	36	39	36
068	Villa Pesqueira	1,225	656	569	4	4	29	28	37	39	52	48	72	51	50	37	40	34	30	24
	<b>CML 02 Ures</b>	<b>25,030</b>	<b>12,781</b>	<b>12,249</b>	<b>156</b>	<b>160</b>	<b>646</b>	<b>609</b>	<b>924</b>	<b>938</b>	<b>1,039</b>	<b>975</b>	<b>1,170</b>	<b>1,094</b>	<b>939</b>	<b>865</b>	<b>839</b>	<b>795</b>	<b>715</b>	<b>707</b>
001	Aconchi	2,882	1,515	1,367	22	17	87	68	119	120	144	111	154	114	121	102	115	104	103	110
013	Banámichi	1,809	910	899	11	15	52	48	64	76	84	72	76	77	57	56	61	67	58	67
014	Baviácora	3,750	1,909	1,841	18	23	87	101	147	131	159	139	187	158	132	118	128	124	110	107
034	Huépac	1,252	617	635	10	8	26	28	50	53	41	44	64	53	42	42	35	36	28	32
045	Opodepe	3,130	1,652	1,478	30	23	97	78	121	113	129	134	140	153	122	110	115	97	91	76
050	Rayón	1,649	860	789	6	17	31	46	55	48	53	63	70	65	56	50	56	45	45	34
053	San Felipe de Jesús	477	238	239	3	4	16	14	15	23	21	22	22	19	19	14	12	20	13	21
066	Ures	10,081	5,080	5,001	56	53	250	226	353	374	408	390	457	455	390	373	317	302	267	260
	<b>CML 03 Sahuaripa</b>	<b>8,491</b>	<b>4,393</b>	<b>4,098</b>	<b>62</b>	<b>57</b>	<b>255</b>	<b>197</b>	<b>306</b>	<b>301</b>	<b>350</b>	<b>352</b>	<b>366</b>	<b>383</b>	<b>329</b>	<b>321</b>	<b>308</b>	<b>269</b>	<b>276</b>	<b>210</b>
005	Arivechi	1,281	661	620	7	6	29	25	40	49	56	52	67	71	50	47	50	38	44	27
009	Bacanora	802	430	372	5	4	23	16	26	27	29	30	32	25	24	25	24	24	29	24
052	Sahuaripa	6,408	3,302	3,106	50	47	203	156	240	225	265	270	267	287	255	249	233	207	203	159
	<b>CML 04 Moctezuma</b>	<b>36,907</b>	<b>18,766</b>	<b>18,141</b>	<b>276</b>	<b>262</b>	<b>1,187</b>	<b>1,096</b>	<b>1,514</b>	<b>1,517</b>	<b>1,555</b>	<b>1,528</b>	<b>1,564</b>	<b>1,524</b>	<b>1,500</b>	<b>1,404</b>	<b>1,481</b>	<b>1,441</b>	<b>1,378</b>	<b>1,339</b>
008	Bacadéhuachi	1,265	665	600	8	7	45	35	46	49	50	43	38	44	46	40	52	45	48	35
023	Cumpas	7,057	3,534	3,523	54	35	199	202	264	281	281	286	280	272	271	256	254	282	224	241
024	Divisaderos	956	493	463	8	4	42	17	40	30	39	48	44	47	40	36	30	36	25	27
028	Granados	1,323	682	641	11	9	35	39	46	52	49	41	51	56	52	47	50	42	49	34
032	Huásabas	1,044	553	491	4	5	21	26	40	44	42	41	61	46	39	36	39	30	21	23
038	Moctezuma	5,225	2,589	2,636	39	32	164	121	223	234	219	210	224	228	215	219	198	193	173	183
040	Nácori Chico	2,337	1,209	1,128	14	14	52	69	97	92	87	103	85	100	93	82	96	89	87	79
041	Nacozari de García	14,249	7,274	6,975	115	130	521	475	628	608	657	621	661	609	629	571	651	606	625	599
063	Tepache	1,530	808	722	6	9	44	37	61	49	57	54	51	51	53	47	51	47	60	42
067	Villa Hidalgo	1,921	959	962	17	17	64	75	69	78	74	81	69	71	62	70	60	71	66	76
	<b>Jurisdicción Sanitaria II - Caborca</b>	<b>121,182</b>	<b>61,160</b>	<b>60,022</b>	<b>1,084</b>	<b>1,039</b>	<b>4,511</b>	<b>4,180</b>	<b>5,352</b>	<b>5,326</b>	<b>5,358</b>	<b>5,171</b>	<b>5,552</b>	<b>5,169</b>	<b>5,374</b>	<b>5,186</b>	<b>5,172</b>	<b>5,070</b>	<b>4,924</b>	<b>4,760</b>
	<b>CML 07 Caborca</b>	<b>121,182</b>	<b>61,160</b>	<b>60,022</b>	<b>1,084</b>	<b>1,039</b>	<b>4,511</b>	<b>4,180</b>	<b>5,352</b>	<b>5,326</b>	<b>5,358</b>	<b>5,171</b>	<b>5,552</b>	<b>5,169</b>	<b>5,374</b>	<b>5,186</b>	<b>5,172</b>	<b>5,070</b>	<b>4,924</b>	<b>4,760</b>
004	Altar	10,116	5,095	5,021	107	87	441	347	489	489	461	455	442	454	438	456	450	471	373	423
007	Atil	587	300	287	2	3	20	18	22	20	23	22	28	25	21	21	22	19	13	13
017	Caborca	94,921	47,811	47,110	868	825	3,595	3,320	4,212	4,189	4,187	4,047	4,339	4,013	4,249	4,101	4,068	3,973	4,007	3,804
046	Oquitoa	490	240	250	1	2	13	18	20	17	18	19	18	17	17	17	17	19	17	20
047	Pitiquito	10,331	5,273	5,058	74	69	300	297	400	391	473	451	512	461	449	402	415	399	345	340
060	Sáric	2,941	1,504	1,437	26	35	97	119	139	156	121	110	138	116	125	126	121	126	107	102
065	Tubutama	1,796	937	859	6	18	45	61	70	64	75	67	75	83	75	63	79	63	62	58

**Cuadro 1.1**  
**Población total por edad y sexo, según Jurisdicción Sanitaria, Coordinación Médica Local y Municipio**  
**2019**

Clave	Municipios	Total	Total		<1		1 - 4		5 - 9		10 - 14		15 - 19		20 - 24		25 - 29		30 - 34	
			Hombres	Mujeres	Hombres	Mujeres	Hombres	Mujeres	Hombres	Mujeres	Hombres	Mujeres	Hombres	Mujeres	Hombres	Mujeres	Hombres	Mujeres	Hombres	Mujeres
<b>Jurisdicción Sanitaria III - Santa Ana</b>		<b>486,895</b>	<b>242,750</b>	<b>244,145</b>	<b>4,361</b>	<b>4,067</b>	<b>17,789</b>	<b>17,472</b>	<b>22,427</b>	<b>22,241</b>	<b>22,294</b>	<b>21,439</b>	<b>21,954</b>	<b>21,691</b>	<b>20,891</b>	<b>20,739</b>	<b>21,914</b>	<b>21,813</b>	<b>19,647</b>	<b>20,407</b>
<b>CML 08 Santa Ana</b>		<b>25,395</b>	<b>12,611</b>	<b>12,784</b>	<b>189</b>	<b>184</b>	<b>782</b>	<b>817</b>	<b>1,077</b>	<b>1,082</b>	<b>1,147</b>	<b>1,081</b>	<b>1,119</b>	<b>1,077</b>	<b>1,045</b>	<b>1,014</b>	<b>1,025</b>	<b>1,047</b>	<b>878</b>	<b>947</b>
016	Benjamín Hill	5,551	2,777	2,774	47	39	165	169	223	238	254	229	246	241	228	223	237	210	208	190
058	Santa Ana	18,008	8,845	9,163	123	128	562	586	776	773	817	788	785	762	731	721	713	777	597	698
064	Trincheras	1,836	989	847	19	17	55	62	78	71	76	64	88	74	86	70	75	60	73	59
<b>CML 09 Magdalena</b>		<b>50,177</b>	<b>24,985</b>	<b>25,192</b>	<b>398</b>	<b>400</b>	<b>1,732</b>	<b>1,638</b>	<b>2,213</b>	<b>2,223</b>	<b>2,319</b>	<b>2,266</b>	<b>2,402</b>	<b>2,363</b>	<b>2,198</b>	<b>2,167</b>	<b>2,085</b>	<b>2,085</b>	<b>1,800</b>	<b>1,815</b>
022	Cucurpe	1,095	599	496	6	12	38	37	42	36	48	38	46	40	46	35	41	37	31	36
035	Imuris	14,411	7,249	7,162	115	105	524	459	631	645	699	648	709	710	657	648	612	610	502	528
036	Magdalena	34,671	17,137	17,534	277	283	1,170	1,142	1,540	1,542	1,572	1,580	1,647	1,613	1,495	1,484	1,432	1,438	1,267	1,251
<b>CML 10 Nogales</b>		<b>255,165</b>	<b>127,275</b>	<b>127,890</b>	<b>2,481</b>	<b>2,237</b>	<b>9,646</b>	<b>9,500</b>	<b>12,007</b>	<b>11,905</b>	<b>11,596</b>	<b>11,118</b>	<b>10,888</b>	<b>10,953</b>	<b>10,708</b>	<b>10,729</b>	<b>12,148</b>	<b>12,014</b>	<b>11,372</b>	<b>11,681</b>
043	Nogales	255,165	127,275	127,890	2,481	2,237	9,646	9,500	12,007	11,905	11,596	11,118	10,888	10,953	10,708	10,729	12,148	12,014	11,372	11,681
<b>CML 11 Cananea</b>		<b>42,938</b>	<b>21,224</b>	<b>21,714</b>	<b>351</b>	<b>331</b>	<b>1,477</b>	<b>1,463</b>	<b>1,736</b>	<b>1,773</b>	<b>1,889</b>	<b>1,788</b>	<b>1,972</b>	<b>1,954</b>	<b>1,776</b>	<b>1,757</b>	<b>1,654</b>	<b>1,692</b>	<b>1,355</b>	<b>1,439</b>
006	Arizpe	3,211	1,633	1,578	28	19	86	104	124	113	141	128	134	138	116	111	108	107	89	99
011	Bacoachi	1,864	923	941	12	18	59	52	67	70	70	76	90	79	68	76	57	63	47	52
019	Cananea	35,611	17,533	18,078	292	265	1,259	1,217	1,458	1,475	1,575	1,498	1,648	1,632	1,488	1,469	1,383	1,431	1,125	1,216
059	Santa Cruz	2,252	1,135	1,117	19	29	73	90	87	115	103	86	100	105	104	101	106	91	94	72
<b>CML 12 Agua Prieta</b>		<b>113,220</b>	<b>56,655</b>	<b>56,565</b>	<b>942</b>	<b>915</b>	<b>4,152</b>	<b>4,054</b>	<b>5,394</b>	<b>5,258</b>	<b>5,343</b>	<b>5,186</b>	<b>5,573</b>	<b>5,344</b>	<b>5,164</b>	<b>5,072</b>	<b>5,002</b>	<b>4,975</b>	<b>4,242</b>	<b>4,525</b>
002	Agua Prieta	91,387	45,625	45,762	758	708	3,315	3,261	4,367	4,252	4,332	4,220	4,500	4,325	4,187	4,136	4,063	4,045	3,490	3,724
010	Bacerac	1,645	838	807	5	11	44	48	66	63	76	79	93	89	73	57	73	68	72	64
015	Bavispe	1,609	848	761	10	13	63	52	77	69	61	60	86	67	69	63	60	58	44	55
027	Fronteras	10,000	5,075	4,925	105	94	420	382	490	488	478	431	432	449	449	439	455	444	376	378
031	Huachinera	1,493	773	720	8	4	45	40	63	60	64	58	88	75	63	54	51	59	36	49
039	Naco	7,086	3,496	3,590	56	85	265	271	331	326	332	338	374	339	323	323	300	301	224	255
<b>Jurisdicción Sanitaria IV - Obregón</b>		<b>749,448</b>	<b>369,325</b>	<b>380,123</b>	<b>5,932</b>	<b>5,682</b>	<b>23,945</b>	<b>23,341</b>	<b>31,481</b>	<b>31,054</b>	<b>32,934</b>	<b>32,059</b>	<b>32,820</b>	<b>31,920</b>	<b>31,916</b>	<b>31,295</b>	<b>29,793</b>	<b>29,591</b>	<b>26,855</b>	<b>27,449</b>
<b>CML 13 Guaymas</b>		<b>230,293</b>	<b>113,988</b>	<b>116,305</b>	<b>1,851</b>	<b>1,800</b>	<b>7,370</b>	<b>7,144</b>	<b>9,769</b>	<b>9,630</b>	<b>10,262</b>	<b>10,018</b>	<b>10,299</b>	<b>9,973</b>	<b>9,717</b>	<b>9,540</b>	<b>9,299</b>	<b>9,232</b>	<b>8,192</b>	<b>8,492</b>
025	Empalme	60,133	29,684	30,449	469	468	1,901	1,939	2,573	2,580	2,692	2,651	2,837	2,676	2,578	2,526	2,388	2,391	2,126	2,201
029	Guaymas	170,160	84,304	85,856	1,382	1,332	5,469	5,205	7,196	7,050	7,570	7,367	7,462	7,297	7,139	7,014	6,911	6,841	6,066	6,291
<b>CML 15 Obregón</b>		<b>519,155</b>	<b>255,337</b>	<b>263,818</b>	<b>4,081</b>	<b>3,882</b>	<b>16,575</b>	<b>16,197</b>	<b>21,712</b>	<b>21,424</b>	<b>22,672</b>	<b>22,041</b>	<b>22,521</b>	<b>21,947</b>	<b>22,199</b>	<b>21,755</b>	<b>20,494</b>	<b>20,359</b>	<b>18,663</b>	<b>18,957</b>
012	Bácum	25,515	12,793	12,722	212	190	767	737	1,066	1,065	1,127	1,114	1,144	1,156	1,107	1,057	994	955	881	842
018	Cajeme	462,535	226,725	235,810	3,609	3,467	14,790	14,530	19,328	19,042	20,190	19,606	19,894	19,321	19,722	19,401	18,322	18,247	16,731	17,087
049	Quiriego	3,652	1,902	1,750	24	28	101	94	167	158	145	149	178	188	175	156	140	109	116	98
051	Rosario	5,487	2,818	2,669	46	37	183	155	211	224	231	218	245	217	217	206	206	198	178	179
069	Yécora	6,364	3,168	3,196	43	53	200	207	265	263	276	277	279	297	269	262	235	260	220	236
072	San Ignacio Río Muerto	15,602	7,931	7,671	147	107	534	474	675	672	703	677	781	768	709	673	597	590	537	515
<b>Jurisdicción Sanitaria V - Navojoa</b>		<b>385,298</b>	<b>191,502</b>	<b>193,796</b>	<b>2,803</b>	<b>2,788</b>	<b>12,106</b>	<b>11,698</b>	<b>16,489</b>	<b>16,048</b>	<b>17,120</b>	<b>17,021</b>	<b>18,068</b>	<b>17,586</b>	<b>16,935</b>	<b>16,296</b>	<b>15,295</b>	<b>15,006</b>	<b>13,372</b>	<b>13,478</b>
<b>CML 16 Navojoa</b>		<b>269,822</b>	<b>133,561</b>	<b>136,261</b>	<b>1,960</b>	<b>1,923</b>	<b>8,664</b>	<b>8,276</b>	<b>11,646</b>	<b>11,404</b>	<b>12,023</b>	<b>11,911</b>	<b>12,487</b>	<b>12,243</b>	<b>11,937</b>	<b>11,550</b>	<b>10,808</b>	<b>10,712</b>	<b>9,496</b>	<b>9,648</b>
026	Etchojoa	67,848	34,364	33,484	456	427	2,210	2,074	2,973	2,864	3,116	2,995	3,403	3,237	3,257	2,971	2,770	2,589	2,333	2,270
042	Navojoa	177,539	87,035	90,504	1,332	1,302	5,676	5,445	7,630	7,508	7,775	7,824	7,818	7,800	7,571	7,513	7,108	7,241	6,389	6,604
071	Benito Juárez	24,435	12,162	12,273	172	194	778	757	1,043	1,032	1,132	1,092	1,266	1,206	1,109	1,066	930	882	774	774
<b>CML 17 Huatabampo</b>		<b>87,393</b>	<b>43,589</b>	<b>43,804</b>	<b>635</b>	<b>664</b>	<b>2,545</b>	<b>2,549</b>	<b>3,658</b>	<b>3,527</b>	<b>3,847</b>	<b>3,875</b>	<b>4,221</b>	<b>4,070</b>	<b>3,819</b>	<b>3,630</b>	<b>3,373</b>	<b>3,254</b>	<b>2,865</b>	<b>2,865</b>
033	Huatabampo	87,393	43,589	43,804	635	664	2,545	2,549	3,658	3,527	3,847	3,875	4,221	4,070	3,819	3,630	3,373	3,254	2,865	2,865
<b>CML 18 Alamos</b>		<b>28,083</b>	<b>14,352</b>	<b>13,731</b>	<b>208</b>	<b>201</b>	<b>897</b>	<b>873</b>	<b>1,185</b>	<b>1,117</b>	<b>1,250</b>	<b>1,235</b>	<b>1,360</b>	<b>1,273</b>	<b>1,179</b>	<b>1,116</b>	<b>1,114</b>	<b>1,040</b>	<b>1,011</b>	<b>965</b>
003	Alamos	28,083	14,352	13,731	208	201	897	873	1,185	1,117	1,250	1,235	1,360	1,273	1,179	1,116	1,114	1,040	1,011	965
<b>Jurisdicción Sanitaria VI - San Luis Río Colorado</b>		<b>294,376</b>	<b>147,887</b>	<b>146,489</b>	<b>2,589</b>	<b>2,514</b>	<b>10,873</b>	<b>10,618</b>	<b>13,512</b>	<b>13,325</b>	<b>13,014</b>	<b>12,703</b>	<b>13,046</b>	<b>12,601</b>	<b>12,733</b>	<b>12,616</b>	<b>12,792</b>	<b>12,687</b>	<b>11,612</b>	<b>11,805</b>
<b>CML 05 San Luis Río Colorado</b>		<b>205,037</b>	<b>102,776</b>	<b>102,261</b>	<b>1,729</b>	<b>1,694</b>	<b>7,411</b>	<b>7,130</b>	<b>9,338</b>	<b>9,142</b>	<b>9,060</b>	<b>8,897</b>	<b>9,363</b>	<b>8,960</b>	<b>8,952</b>	<b>8,803</b>	<b>8,763</b>	<b>8,651</b>	<b>7,670</b>	<b>7,949</b>
055	San Luis Río Colorado	205,037	102,776	102,261	1,729	1,694	7,411	7,130	9,338	9,142	9,060	8,897	9,363	8,960	8,952	8,803	8,763	8,651	7,670	7,949
<b>CML 06 Puerto Peñasco</b>		<b>89,339</b>	<b>45,111</b>	<b>44,228</b>	<b>860</b>	<b>820</b>	<b>3,462</b>	<b>3,488</b>	<b>4,174</b>	<b>4,183</b>	<b>3,954</b>	<b>3,806</b>	<b>3,683</b>	<b>3,641</b>	<b>3,781</b>	<b>3,813</b>	<b>4,029</b>	<b>4,036</b>	<b>3,942</b>	<b>3,856</b>
048	Puerto Peñasco	70,426	35,417	35,009	677	647	2,759	2,752	3,286	3,270	3,123	2,970	2,803	2,781	2,891	2,969	3,			

**Cuadro 1.1**

**Población total por edad y sexo, según Jurisdicción Sanitaria 2019**

Clave	Municipios	Total	35 - 39		40 - 44		45 - 49		50 - 54		55 - 59		60 - 64		65 - 69		70 - 74		75 - 79		80 - 84	
			Hombres	Mujeres	Hombres	Mujeres	Hombres	Mujeres	Hombres	Mujeres	Hombres	Mujeres	Hombres	Mujeres	Hombres	Mujeres	Hombres	Mujeres	Hombres	Mujeres	Hombres	Mujeres
<b>26</b>	<b>Estado de Sonora</b>	<b>3,037,752</b>	<b>105,096</b>	<b>109,612</b>	<b>99,165</b>	<b>103,613</b>	<b>93,517</b>	<b>95,535</b>	<b>81,295</b>	<b>83,016</b>	<b>68,960</b>	<b>71,528</b>	<b>54,997</b>	<b>58,132</b>	<b>39,653</b>	<b>42,890</b>	<b>26,978</b>	<b>30,190</b>	<b>17,523</b>	<b>20,703</b>	<b>10,467</b>	<b>13,206</b>
	<b>Jurisdicción Sanitaria I - Hermosillo</b>	<b>1,000,553</b>	<b>35,761</b>	<b>37,012</b>	<b>33,660</b>	<b>35,019</b>	<b>31,371</b>	<b>32,292</b>	<b>27,057</b>	<b>27,852</b>	<b>22,600</b>	<b>23,453</b>	<b>17,623</b>	<b>18,765</b>	<b>12,678</b>	<b>13,710</b>	<b>8,364</b>	<b>9,424</b>	<b>5,222</b>	<b>6,519</b>	<b>3,109</b>	<b>4,254</b>
	<b>CML 01 Hermosillo</b>	<b>930,125</b>	<b>33,473</b>	<b>34,862</b>	<b>31,365</b>	<b>32,806</b>	<b>29,174</b>	<b>30,171</b>	<b>24,937</b>	<b>25,896</b>	<b>20,632</b>	<b>21,630</b>	<b>15,889</b>	<b>17,123</b>	<b>11,200</b>	<b>12,286</b>	<b>7,231</b>	<b>8,294</b>	<b>4,482</b>	<b>5,726</b>	<b>2,637</b>	<b>3,745</b>
020	Carbó	6,185	223	183	252	198	227	186	193	137	152	107	118	109	88	89	63	70	43	45	23	22
021	Colorada, La	1,651	52	35	55	49	71	54	79	50	62	42	56	44	50	42	43	33	35	27	19	15
030	Hermosillo	903,414	32,425	34,068	30,390	32,060	28,342	29,496	24,156	25,270	19,944	21,104	15,300	16,648	10,701	11,881	6,862	7,981	4,242	5,489	2,494	3,621
037	Mazatán	1,384	34	32	42	36	65	47	61	51	39	39	42	29	38	34	29	33	22	26	18	10
044	Onavas	417	11	10	12	12	11	9	17	14	16	16	11	10	7	10	14	9	11	5	1	4
054	San Javier	738	46	22	30	22	17	12	18	14	13	16	11	12	13	-	8	-	4	15	-	-
056	San Miguel de Horcasitas	10,827	518	357	402	282	223	235	199	209	151	161	121	105	84	71	56	40	33	25	22	22
057	San Pedro de la Cueva	1,780	40	48	59	47	59	47	63	55	71	50	62	52	66	58	50	41	32	28	20	19
061	Soyopa	1,350	58	39	52	34	46	29	44	31	47	35	49	34	45	36	41	34	26	25	13	10
062	Suaqui Grande	1,154	34	38	32	32	29	28	27	35	35	34	38	32	42	23	27	15	17	16	12	10
068	Villa Pesqueira	1,225	32	30	39	34	41	40	44	40	44	36	41	32	45	29	23	22	10	17	12	12
	<b>CML 02 Ures</b>	<b>25,030</b>	<b>755</b>	<b>743</b>	<b>770</b>	<b>739</b>	<b>819</b>	<b>743</b>	<b>778</b>	<b>710</b>	<b>751</b>	<b>705</b>	<b>700</b>	<b>685</b>	<b>613</b>	<b>610</b>	<b>490</b>	<b>469</b>	<b>323</b>	<b>328</b>	<b>201</b>	<b>210</b>
001	Aconchi	2,882	95	91	77	84	75	80	77	75	77	71	72	66	58	48	45	39	33	30	22	21
013	Banámichi	1,809	57	55	53	52	63	54	44	47	41	41	54	50	49	54	40	30	23	17	15	14
014	Baviácora	3,750	114	116	100	108	112	111	118	106	121	104	110	109	103	97	79	75	44	53	22	30
034	Huépac	1,252	31	35	37	39	36	42	36	43	39	40	35	36	30	30	27	30	23	21	16	10
045	Opodepe	3,130	90	86	108	90	125	90	106	75	90	80	89	81	76	66	55	49	32	34	21	24
050	Rayón	1,649	54	38	56	43	52	48	61	48	60	47	48	44	48	44	47	39	29	31	18	26
053	San Felipe de Jesús	477	17	15	15	16	11	9	12	6	9	13	9	11	18	12	13	13	7	7	6	-
066	Ures	10,081	297	307	324	307	345	309	324	310	314	309	283	288	231	259	184	194	132	135	81	85
	<b>CML 03 Sahuaripa</b>	<b>8,491</b>	<b>270</b>	<b>214</b>	<b>273</b>	<b>266</b>	<b>246</b>	<b>267</b>	<b>262</b>	<b>231</b>	<b>237</b>	<b>211</b>	<b>234</b>	<b>199</b>	<b>217</b>	<b>190</b>	<b>166</b>	<b>158</b>	<b>107</b>	<b>112</b>	<b>67</b>	<b>86</b>
005	Arivechi	1,281	38	30	40	36	35	40	39	38	36	34	37	29	26	29	23	26	15	19	11	15
009	Bacanora	802	33	22	24	18	21	19	26	23	22	18	28	20	27	26	19	19	16	12	12	11
052	Sahuaripa	6,408	199	162	209	212	190	208	197	170	179	159	169	150	164	135	124	113	76	81	44	60
	<b>CML 04 Moctezuma</b>	<b>36,907</b>	<b>1,263</b>	<b>1,193</b>	<b>1,252</b>	<b>1,208</b>	<b>1,132</b>	<b>1,111</b>	<b>1,080</b>	<b>1,015</b>	<b>980</b>	<b>907</b>	<b>800</b>	<b>758</b>	<b>648</b>	<b>624</b>	<b>477</b>	<b>503</b>	<b>310</b>	<b>353</b>	<b>204</b>	<b>213</b>
008	Bacadéhuachi	1,265	41	33	43	32	40	37	45	37	38	30	33	31	27	34	22	29	19	19	11	10
023	Cumpas	7,057	220	234	231	233	216	210	207	197	203	192	195	165	156	149	104	132	70	80	59	46
024	Divisaderos	956	27	27	33	31	27	17	26	23	25	28	24	25	24	22	19	20	13	18	6	7
028	Granados	1,323	40	34	47	42	42	41	39	39	39	32	33	33	31	29	26	20	18	22	14	17
032	Huásabas	1,044	29	31	41	31	41	25	26	26	36	29	35	28	24	23	27	18	14	13	7	10
038	Moctezuma	5,225	172	176	180	175	154	176	159	154	135	134	101	118	84	93	61	73	36	59	25	38
040	Nácori Chico	2,337	80	62	78	71	80	64	73	61	67	59	65	48	54	42	43	38	30	23	17	17
041	Nacozari de García	14,249	526	486	491	488	431	455	391	381	319	298	219	225	169	153	111	109	64	80	37	49
063	Tepache	1,530	55	44	51	49	46	40	53	41	58	46	38	45	38	42	36	31	24	25	13	12
067	Villa Hidalgo	1,921	73	66	57	56	55	46	61	56	60	59	57	40	41	37	28	33	22	14	15	7
	<b>Jurisdicción Sanitaria II - Caborca</b>	<b>121,182</b>	<b>4,261</b>	<b>4,343</b>	<b>3,936</b>	<b>4,085</b>	<b>3,659</b>	<b>3,591</b>	<b>3,189</b>	<b>3,079</b>	<b>2,641</b>	<b>2,633</b>	<b>2,135</b>	<b>2,192</b>	<b>1,527</b>	<b>1,628</b>	<b>1,044</b>	<b>1,100</b>	<b>706</b>	<b>685</b>	<b>432</b>	<b>401</b>
	<b>CML 07 Caborca</b>	<b>121,182</b>	<b>4,261</b>	<b>4,343</b>	<b>3,936</b>	<b>4,085</b>	<b>3,659</b>	<b>3,591</b>	<b>3,189</b>	<b>3,079</b>	<b>2,641</b>	<b>2,633</b>	<b>2,135</b>	<b>2,192</b>	<b>1,527</b>	<b>1,628</b>	<b>1,044</b>	<b>1,100</b>	<b>706</b>	<b>685</b>	<b>432</b>	<b>401</b>
004	Altar	10,116	335	360	299	317	293	276	245	218	211	180	177	180	132	130	101	78	53	47	22	20
007	Atil	587	16	14	19	20	20	19	19	15	14	15	13	18	15	16	14	11	13	7	5	6
017	Caborca	94,921	3,408	3,459	3,102	3,239	2,814	2,803	2,451	2,435	2,020	2,074	1,619	1,671	1,129	1,217	731	821	491	531	315	316
046	Oquitoa	490	15	18	17	16	15	16	15	12	13	11	11	12	10	10	10	9	10	5	3	5
047	Pitiquito	10,331	339	340	350	350	364	363	328	297	259	250	203	212	151	174	120	125	94	69	55	37
060	Sáric	2,941	90	101	91	94	101	68	75	55	68	58	66	61	49	47	35	27	24	10	14	8
065	Tubutama	1,796	58	51	58	49	52	46	56	47	56	45	46	38	41	34	33	29	21	16	18	9

**Cuadro 1.1**  
**Población total por edad y sexo, según Jurisdicción**  
**2019**

Clave	Municipios	Total	35 - 39		40 - 44		45 - 49		50 - 54		55 - 59		60 - 64		65 - 69		70 - 74		75 - 79		80 - 84		
			Hombres	Mujeres	Hombres	Mujeres	Hombres	Mujeres	Hombres	Mujeres	Hombres	Mujeres	Hombres	Mujeres	Hombres	Mujeres	Hombres	Mujeres	Hombres	Mujeres	Hombres	Mujeres	
<b>Jurisdicción Sanitaria III - Santa Ana</b>			<b>486,895</b>	<b>17,586</b>	<b>18,220</b>	<b>15,635</b>	<b>15,911</b>	<b>15,261</b>	<b>14,521</b>	<b>12,330</b>	<b>12,102</b>	<b>10,214</b>	<b>10,379</b>	<b>7,750</b>	<b>8,164</b>	<b>5,116</b>	<b>5,460</b>	<b>3,302</b>	<b>3,748</b>	<b>2,050</b>	<b>2,636</b>	<b>1,266</b>	<b>1,743</b>
	<b>CML 08 Santa Ana</b>	<b>25,395</b>	<b>796</b>	<b>865</b>	<b>791</b>	<b>812</b>	<b>784</b>	<b>720</b>	<b>723</b>	<b>695</b>	<b>635</b>	<b>621</b>	<b>492</b>	<b>541</b>	<b>384</b>	<b>466</b>	<b>311</b>	<b>332</b>	<b>214</b>	<b>219</b>	<b>130</b>	<b>145</b>	
016	Benjamín Hill	5,551	168	175	169	164	160	151	150	150	140	139	113	127	83	116	71	78	57	61	32	49	
058	Santa Ana	18,008	560	634	568	596	577	531	520	509	441	442	335	372	261	307	206	232	136	147	83	83	
064	Trincheras	1,836	68	56	54	52	47	38	53	36	54	40	44	42	40	43	34	22	21	11	15	13	
	<b>CML 09 Magdalena</b>	<b>50,177</b>	<b>1,685</b>	<b>1,722</b>	<b>1,600</b>	<b>1,663</b>	<b>1,502</b>	<b>1,463</b>	<b>1,281</b>	<b>1,235</b>	<b>1,126</b>	<b>1,128</b>	<b>904</b>	<b>974</b>	<b>648</b>	<b>716</b>	<b>470</b>	<b>532</b>	<b>295</b>	<b>350</b>	<b>176</b>	<b>230</b>	
022	Cucurpe	1,095	33	28	38	32	41	39	33	27	35	26	39	20	31	17	25	15	18	9	8	6	
035	Imuris	14,411	477	492	452	458	420	383	354	317	311	311	261	284	195	207	139	151	88	97	53	57	
036	Magdalena	34,671	1,175	1,202	1,110	1,173	1,041	1,041	894	891	780	791	604	670	422	492	306	366	189	244	115	167	
	<b>CML 10 Nogales</b>	<b>255,165</b>	<b>9,858</b>	<b>10,099</b>	<b>8,295</b>	<b>8,333</b>	<b>8,187</b>	<b>7,588</b>	<b>6,270</b>	<b>6,214</b>	<b>5,112</b>	<b>5,320</b>	<b>3,712</b>	<b>3,900</b>	<b>2,164</b>	<b>2,320</b>	<b>1,258</b>	<b>1,528</b>	<b>753</b>	<b>1,120</b>	<b>450</b>	<b>748</b>	
043	Nogales	255,165	9,858	10,099	8,295	8,333	8,187	7,588	6,270	6,214	5,112	5,320	3,712	3,900	2,164	2,320	1,258	1,528	753	1,120	450	748	
	<b>CML 11 Cananea</b>	<b>42,938</b>	<b>1,309</b>	<b>1,376</b>	<b>1,318</b>	<b>1,441</b>	<b>1,330</b>	<b>1,381</b>	<b>1,234</b>	<b>1,179</b>	<b>1,051</b>	<b>1,060</b>	<b>893</b>	<b>965</b>	<b>725</b>	<b>739</b>	<b>473</b>	<b>545</b>	<b>301</b>	<b>372</b>	<b>214</b>	<b>247</b>	
006	Arizpe	3,211	96	90	100	96	96	94	102	88	96	86	87	82	76	63	65	57	44	46	26	29	
011	Bacoachi	1,864	48	57	50	65	55	59	66	57	60	49	43	50	42	41	36	30	29	20	17	12	
019	Cananea	35,611	1,081	1,156	1,095	1,205	1,110	1,161	1,010	977	853	878	720	795	571	612	347	435	220	294	164	202	
059	Santa Cruz	2,252	84	73	73	75	69	67	56	57	42	47	43	38	36	23	25	23	8	12	7	4	
	<b>CML 12 Agua Prieta</b>	<b>113,220</b>	<b>3,938</b>	<b>4,158</b>	<b>3,631</b>	<b>3,662</b>	<b>3,458</b>	<b>3,369</b>	<b>2,822</b>	<b>2,779</b>	<b>2,290</b>	<b>2,250</b>	<b>1,749</b>	<b>1,784</b>	<b>1,195</b>	<b>1,219</b>	<b>790</b>	<b>811</b>	<b>487</b>	<b>575</b>	<b>296</b>	<b>373</b>	
002	Agua Prieta	91,387	3,233	3,428	2,948	2,984	2,824	2,733	2,292	2,255	1,820	1,817	1,358	1,413	891	948	570	611	344	430	202	276	
010	Bacerac	1,645	52	47	47	45	47	43	42	38	40	32	31	33	20	29	16	23	18	18	17	13	
015	Bavispe	1,609	47	43	50	42	46	40	42	39	44	37	43	33	29	26	28	23	24	19	15	13	
027	Fronteras	10,000	350	356	339	326	292	296	229	231	198	185	157	152	118	112	87	76	49	43	28	21	
031	Huachinera	1,493	47	44	46	45	40	45	41	45	51	34	39	29	28	25	23	19	18	14	15	14	
039	Naco	7,086	209	240	201	220	209	212	176	171	137	145	121	124	109	79	66	59	34	51	19	36	
<b>Jurisdicción Sanitaria IV - Obregón</b>			<b>749,448</b>	<b>24,830</b>	<b>26,578</b>	<b>24,391</b>	<b>26,258</b>	<b>23,238</b>	<b>24,993</b>	<b>20,808</b>	<b>22,075</b>	<b>17,773</b>	<b>19,081</b>	<b>14,404</b>	<b>15,636</b>	<b>10,549</b>	<b>11,831</b>	<b>7,363</b>	<b>8,503</b>	<b>5,009</b>	<b>5,943</b>	<b>2,960</b>	<b>3,771</b>
	<b>CML 13 Guaymas</b>	<b>230,293</b>	<b>7,538</b>	<b>8,063</b>	<b>7,422</b>	<b>7,911</b>	<b>7,190</b>	<b>7,531</b>	<b>6,535</b>	<b>6,711</b>	<b>5,480</b>	<b>5,757</b>	<b>4,385</b>	<b>4,673</b>	<b>3,204</b>	<b>3,537</b>	<b>2,298</b>	<b>2,504</b>	<b>1,575</b>	<b>1,744</b>	<b>912</b>	<b>1,137</b>	
025	Empalme	60,133	1,918	2,013	1,840	1,963	1,819	1,936	1,691	1,779	1,399	1,490	1,132	1,169	789	898	605	672	451	499	261	336	
029	Guaymas	170,160	5,620	6,050	5,582	5,948	5,371	5,595	4,844	4,932	4,081	4,267	3,253	3,504	2,415	2,639	1,693	1,832	1,124	1,245	651	801	
	<b>CML 15 Obregón</b>	<b>519,155</b>	<b>17,292</b>	<b>18,515</b>	<b>16,969</b>	<b>18,347</b>	<b>16,048</b>	<b>17,462</b>	<b>14,273</b>	<b>15,364</b>	<b>12,293</b>	<b>13,324</b>	<b>10,019</b>	<b>10,963</b>	<b>7,345</b>	<b>8,294</b>	<b>5,065</b>	<b>5,999</b>	<b>3,434</b>	<b>4,199</b>	<b>2,048</b>	<b>2,634</b>	
012	Bácum	25,515	833	834	817	819	787	762	708	689	632	654	561	581	432	459	317	339	187	245	108	130	
018	Cajeme	462,535	15,449	16,698	15,196	16,602	14,402	15,829	12,737	13,857	10,867	11,941	8,753	9,732	6,322	7,279	4,305	5,227	2,954	3,666	1,771	2,350	
049	Quiriego	3,652	108	102	111	95	91	100	86	89	100	81	96	84	88	71	71	61	54	45	32	24	
051	Rosario	5,487	171	166	169	156	134	126	151	137	165	138	138	135	120	125	102	93	66	67	41	47	
069	Yécora	6,364	211	214	192	191	188	172	174	154	147	135	136	136	114	120	86	96	53	64	36	32	
072	San Ignacio Río Muerto	15,602	520	501	484	484	446	473	417	438	382	375	335	295	269	240	184	183	120	112	60	51	
<b>Jurisdicción Sanitaria V - Navojoa</b>			<b>385,298</b>	<b>12,220</b>	<b>12,680</b>	<b>11,888</b>	<b>12,476</b>	<b>10,710</b>	<b>11,535</b>	<b>10,086</b>	<b>10,638</b>	<b>9,323</b>	<b>9,644</b>	<b>7,914</b>	<b>8,166</b>	<b>6,199</b>	<b>6,606</b>	<b>4,566</b>	<b>4,903</b>	<b>3,036</b>	<b>3,284</b>	<b>1,802</b>	<b>2,069</b>
	<b>CML 16 Navojoa</b>	<b>269,822</b>	<b>8,635</b>	<b>9,061</b>	<b>8,339</b>	<b>8,918</b>	<b>7,397</b>	<b>8,139</b>	<b>6,897</b>	<b>7,381</b>	<b>6,398</b>	<b>6,740</b>	<b>5,415</b>	<b>5,711</b>	<b>4,150</b>	<b>4,542</b>	<b>3,040</b>	<b>3,319</b>	<b>2,012</b>	<b>2,192</b>	<b>1,206</b>	<b>1,375</b>	
026	Etchojoa	67,848	2,147	2,134	2,086	2,111	1,721	1,892	1,666	1,726	1,644	1,612	1,421	1,396	1,162	1,158	857	858	544	546	331	333	
042	Navojoa	177,539	5,756	6,139	5,510	6,030	4,973	5,552	4,604	4,994	4,160	4,474	3,488	3,788	2,606	2,946	1,896	2,137	1,284	1,448	771	925	
071	Benito Juárez	24,435	732	788	743	777	703	695	627	661	594	654	506	527	382	438	287	324	184	198	104	117	
	<b>CML 17 Huatabampo</b>	<b>87,393</b>	<b>2,696</b>	<b>2,768</b>	<b>2,711</b>	<b>2,726</b>	<b>2,573</b>	<b>2,621</b>	<b>2,444</b>	<b>2,523</b>	<b>2,236</b>	<b>2,260</b>	<b>1,863</b>	<b>1,888</b>	<b>1,475</b>	<b>1,575</b>	<b>1,085</b>	<b>1,190</b>	<b>741</b>	<b>818</b>	<b>426</b>	<b>520</b>	
033	Huatabampo	87,393	2,696	2,768	2,711	2,726	2,573	2,621	2,444	2,523	2,236	2,260	1,863	1,888	1,475	1,575	1,085	1,190	741	818	426	520	
	<b>CML 18 Alamos</b>	<b>28,083</b>	<b>889</b>	<b>851</b>	<b>838</b>	<b>832</b>	<b>740</b>	<b>775</b>	<b>745</b>	<b>734</b>	<b>689</b>	<b>644</b>	<b>636</b>	<b>567</b>	<b>574</b>	<b>489</b>	<b>441</b>	<b>394</b>	<b>283</b>	<b>274</b>	<b>170</b>	<b>174</b>	
003	Alamos	28,083	889	851	838	832	740	775	745	734	689	644	636	567	574	489	441	394	283	274	170	174	
<b>Jurisdicción Sanitaria VI - San Luis Río Colorado</b>			<b>294,376</b>	<b>10,438</b>	<b>10,779</b>	<b>9,655</b>	<b>9,864</b>	<b>9,278</b>	<b>8,603</b>	<b>7,825</b>	<b>7,270</b>	<b>6,409</b>	<b>6,338</b>	<b>5,171</b>	<b>5,209</b>	<b>3,584</b>	<b>3,655</b>	<b>2,339</b>	<b>2,512</b>	<b>1,500</b>	<b>1,636</b>	<b>898</b>	<b>968</b>
	<b>CML 05 San Luis Río Colorado</b>	<b>205,037</b>	<b>7,072</b>	<b>7,478</b>	<b>6,734</b>	<b>6,883</b>	<b>6,498</b>	<b>6,078</b>	<b>5,457</b>	<b>5,138</b>	<b>4,460</b>	<b>4,525</b>	<b>3,679</b>	<b>3,815</b>	<b>2,592</b>	<b>2,684</b>	<b>1,728</b>	<b>1,862</b>	<b>1,110</b>	<b>1,234</b>	<b>678</b>	<b>743</b>	
055	San Luis Río Colorado	205,037	7,072	7,478	6,734	6,883	6,498	6,078	5,457	5,138	4,460	4,525	3,679	3,815	2,592	2,684	1,728	1,862	1				

**Cuadro 1.1**  
**Población total por edad y sexo, según Jurisd**  
**2019**

Clave	Municipios	Total	85 y más	
			Hombres	Mujeres
<b>26</b>	<b>Estado de Sonora</b>	<b>3,037,752</b>	<b>8,118</b>	<b>11,035</b>
	<b>Jurisdicción Sanitaria I - Hermosillo</b>	<b>1,000,553</b>	<b>2,339</b>	<b>3,536</b>
	<b>CML 01 Hermosillo</b>	<b>930,125</b>	<b>1,959</b>	<b>3,153</b>
020	Carbó	6,185	11	15
021	Colorada, La	1,651	14	7
030	Hermosillo	903,414	1,864	3,053
037	Mazatán	1,384	11	6
044	Onavas	417	-	9
054	San Javier	738	-	-
056	San Miguel de Horcasitas	10,827	21	26
057	San Pedro de la Cueva	1,780	13	12
061	Soyopa	1,350	5	6
062	Suaqui Grande	1,154	9	7
068	Villa Pesqueira	1,225	11	12
	<b>CML 02 Ures</b>	<b>25,030</b>	<b>153</b>	<b>164</b>
001	Aconchi	2,882	19	16
013	Banámichi	1,809	8	7
014	Baviácora	3,750	18	31
034	Huépac	1,252	11	13
045	Opodepe	3,130	15	19
050	Rayón	1,649	15	13
053	San Felipe de Jesús	477	-	-
066	Ures	10,081	67	65
	<b>CML 03 Sahuaripa</b>	<b>8,491</b>	<b>62</b>	<b>74</b>
005	Arivechi	1,281	18	9
009	Bacanora	802	9	9
052	Sahuaripa	6,408	35	56
	<b>CML 04 Moctezuma</b>	<b>36,907</b>	<b>165</b>	<b>145</b>
008	Bacadéhuachi	1,265	13	10
023	Cumpas	7,057	46	30
024	Divisaderos	956	1	-
028	Granados	1,323	10	12
032	Huásabas	1,044	6	6
038	Moctezuma	5,225	27	20
040	Nácori Chico	2,337	11	15
041	Nacozari de García	14,249	29	32
063	Tepache	1,530	13	11
067	Villa Hidalgo	1,921	9	9
	<b>Jurisdicción Sanitaria II - Caborca</b>	<b>121,182</b>	<b>303</b>	<b>384</b>
	<b>CML 07 Caborca</b>	<b>121,182</b>	<b>303</b>	<b>384</b>
004	Altar	10,116	26	33
007	Atil	587	1	5
017	Caborca	94,921	206	272
046	Oquitoa	490	-	7
047	Pitiquito	10,331	42	31
060	Sáric	2,941	17	18
065	Tubutama	1,796	11	18

**Cuadro 1.1**  
**Población total por edad y sexo, según Jurisd**  
**2019**

Clave	Municipios	Total	85 y más	
			Hombres	Mujeres
<b>Jurisdicción Sanitaria III - Santa Ana</b>		<b>486,895</b>	<b>963</b>	<b>1,392</b>
	<b>CML 08 Santa Ana</b>	<b>25,395</b>	<b>89</b>	<b>119</b>
016	Benjamín Hill	5,551	26	25
058	Santa Ana	18,008	54	77
064	Trincheras	1,836	9	17
	<b>CML 09 Magdalena</b>	<b>50,177</b>	<b>151</b>	<b>222</b>
022	Cucurpe	1,095	-	6
035	Imuris	14,411	50	52
036	Magdalena	34,671	101	164
	<b>CML 10 Nogales</b>	<b>255,165</b>	<b>370</b>	<b>583</b>
043	Nogales	255,165	370	583
	<b>CML 11 Cananea</b>	<b>42,938</b>	<b>166</b>	<b>212</b>
006	Arizpe	3,211	19	28
011	Bacoachi	1,864	7	15
019	Cananea	35,611	134	160
059	Santa Cruz	2,252	6	9
	<b>CML 12 Agua Prieta</b>	<b>113,220</b>	<b>187</b>	<b>256</b>
002	Agua Prieta	91,387	131	196
010	Bacerac	1,645	6	7
015	Bavispe	1,609	10	9
027	Fronteras	10,000	23	22
031	Huachinera	1,493	7	7
039	Naco	7,086	10	15
<b>Jurisdicción Sanitaria IV - Obregón</b>		<b>749,448</b>	<b>2,324</b>	<b>3,063</b>
	<b>CML 13 Guaymas</b>	<b>230,293</b>	<b>690</b>	<b>908</b>
025	Empalme	60,133	215	262
029	Guaymas	170,160	475	646
	<b>CML 15 Obregón</b>	<b>519,155</b>	<b>1,634</b>	<b>2,155</b>
012	Bácum	25,515	113	94
018	Cajeme	462,535	1,383	1,928
049	Quiriego	3,652	19	18
051	Rosario	5,487	44	45
069	Yécora	6,364	44	27
072	San Ignacio Río Muerto	15,602	31	43
<b>Jurisdicción Sanitaria V - Navojoa</b>		<b>385,298</b>	<b>1,570</b>	<b>1,874</b>
	<b>CML 16 Navojoa</b>	<b>269,822</b>	<b>1,051</b>	<b>1,216</b>
026	Etchojoa	67,848	267	291
042	Navojoa	177,539	688	834
071	Benito Juárez	24,435	96	91
	<b>CML 17 Huatabampo</b>	<b>87,393</b>	<b>376</b>	<b>481</b>
033	Huatabampo	87,393	376	481
	<b>CML 18 Alamos</b>	<b>28,083</b>	<b>143</b>	<b>177</b>
003	Alamos	28,083	143	177
<b>Jurisdicción Sanitaria VI - San Luis Río Col</b>		<b>294,376</b>	<b>619</b>	<b>786</b>
	<b>CML 05 San Luis Río Colorado</b>	<b>205,037</b>	<b>482</b>	<b>595</b>
055	San Luis Río Colorado	205,037	482	595
	<b>CML 06 Puerto Peñasco</b>	<b>89,339</b>	<b>137</b>	<b>191</b>
048	Puerto Peñasco	70,426	100	150
070	General Plutarco Elías Calles	18,913	37	41

Fuente: Secretaría de Salud. Dirección General de Información



**Cuadro 1.2**  
**Densidad, natalidad y fecundidad**  
**2019**

Clave	Municipios	Extensión Territorial Km <sup>2</sup>	Densidad de población c/	% de Crecimiento Natural	Nacidos Vivos Registrados (NVR)		Mortalidad Infantil		Fecundidad d/
					Total	Tasa a/	Defunciones	Tasa b/	
<b>26 Estado de Sonora</b>		<b>179,502.88</b>	<b>16.92</b>	<b>1.50</b>	<b>45,919</b>	<b>15.05</b>	<b>504</b>	<b>10.98</b>	<b>28.52</b>
<b>Jurisdicción Sanitaria I - Hermosillo</b>		<b>60,287.94</b>	<b>16.60</b>	<b>1.49</b>	<b>15,211</b>	<b>15.14</b>	<b>263</b>	<b>17.29</b>	<b>28.35</b>
<b>CML 01 Hermosillo</b>		<b>31,290.33</b>	<b>29.73</b>	<b>1.51</b>	<b>14,338</b>	<b>15.35</b>	<b>261</b>	<b>18.20</b>	<b>28.55</b>
020	Carbó	2,583.28	2.39	1.08	67	10.79	-	-	19.61
021	Colorada, La	4,123.05	0.40	0.73	12	7.27	-	-	17.12
030	Hermosillo	15,720.35	57.47	1.52	13,953	15.38	261	18.71	28.60
037	Mazatán	684.42	2.02	0.43	6	4.32	-	-	9.68
044	Onavas	535.28	0.78	0.00	-	-	-	-	-
054	San Javier	537.10	1.37	-	-	-	-	-	-
056	San Miguel de Horcasitas	1,119.83	9.67	2.03	220	20.25	-	-	33.97
057	San Pedro de la Cueva	2,230.59	0.80	0.73	13	7.30	-	-	17.15
061	Soyopa	1,716.77	0.79	2.00	27	19.97	-	-	46.00
062	Suaqui Grande	915.35	1.26	2.43	28	24.22	-	-	54.37
068	Villa Pesqueira	1,124.31	1.09	0.98	12	9.77	-	-	21.70
<b>CML 02 Ures</b>		<b>8,795.50</b>	<b>2.85</b>	<b>1.18</b>	<b>295</b>	<b>11.75</b>	<b>-</b>	<b>-</b>	<b>25.31</b>
001	Aconchi	367.96	7.83	0.90	26	8.98	-	-	18.35
013	Banámichi	807.70	2.24	1.60	29	16.00	-	-	34.20
014	Baviácora	841.95	4.45	1.07	40	10.64	-	-	23.26
034	Huépac	421.92	2.97	0.96	12	9.57	-	-	21.86
045	Opodepe	2,237.09	1.40	0.64	20	6.36	-	-	13.42
050	Rayón	880.36	1.87	1.27	21	12.70	-	-	29.49
053	San Felipe de Jesús	151.38	3.15	0.42	2	4.18	-	-	9.01
066	Ures	3,087.14	3.27	1.44	145	14.35	-	-	30.86
<b>CML 03 Sahuaripa</b>		<b>6,858.15</b>	<b>1.24</b>	<b>0.90</b>	<b>76</b>	<b>8.92</b>	<b>-</b>	<b>-</b>	<b>19.07</b>
005	Arivechi	662.58	1.93	1.01	13	10.10	-	-	21.24
009	Bacanora	1,131.11	0.71	-	-	-	-	-	-
052	Sahuaripa	5,064.46	1.27	0.98	63	9.79	-	-	20.79
<b>CML 04 Moctezuma</b>		<b>13,343.96</b>	<b>2.77</b>	<b>1.35</b>	<b>502</b>	<b>13.56</b>	<b>2</b>	<b>3.98</b>	<b>26.86</b>
008	Bacadéhuachi	1,066.38	1.19	-	-	-	-	-	-
023	Cumpas	2,010.43	3.51	0.84	59	8.34	-	-	17.32
024	Divisaderos	394.16	2.43	0.73	7	7.30	-	-	15.77
028	Granados	363.93	3.64	0.98	13	9.83	-	-	20.93
032	Huásabas	821.90	1.27	0.77	8	7.66	-	-	16.29
038	Moctezuma	1,867.36	2.80	1.91	100	19.08	-	-	37.69
040	Nácori Chico	2,832.84	0.82	1.75	41	17.51	-	-	36.00
041	Nacoziari de García	1,735.45	8.21	1.79	257	17.95	2	7.78	33.01
063	Tepache	779.86	1.96	0.52	8	5.23	-	-	11.68
067	Villa Hidalgo	1,471.65	1.31	0.47	9	4.66	-	-	10.07
<b>Jurisdicción Sanitaria II - Caborca</b>		<b>29,310.75</b>	<b>4.13</b>	<b>1.49</b>	<b>1,808</b>	<b>14.85</b>	<b>8</b>	<b>4.42</b>	<b>27.93</b>
<b>CML 07 Caborca</b>		<b>29,310.75</b>	<b>4.13</b>	<b>1.49</b>	<b>1,808</b>	<b>14.85</b>	<b>8</b>	<b>4.42</b>	<b>27.93</b>
004	Altar	4,455.44	2.27	1.58	161	15.83	1	6.21	30.08
007	Atil	298.13	1.97	-	-	-	-	-	-
017	Caborca	10,737.35	8.84	1.40	1,335	14.00	7	5.24	26.13
046	Oquitoa	916.76	0.53	8.37	41	83.33	-	-	172.27
047	Pitiquito	9,823.33	1.05	2.45	253	24.40	-	-	46.78
060	Sáric	1,329.33	2.21	0.31	9	3.04	-	-	6.00
065	Tubutama	1,750.41	1.03	0.50	9	5.00	-	-	10.39
<b>Jurisdicción Sanitaria III - Santa Ana</b>		<b>32,322.03</b>	<b>15.06</b>	<b>1.59</b>	<b>7,781</b>	<b>15.91</b>	<b>50</b>	<b>6.43</b>	<b>29.41</b>
<b>CML 08 Santa Ana</b>		<b>5,898.21</b>	<b>4.31</b>	<b>1.55</b>	<b>393</b>	<b>15.43</b>	<b>-</b>	<b>-</b>	<b>30.60</b>
016	Benjamín Hill	1,408.55	3.94	1.66	92	16.52	-	-	33.41
058	Santa Ana	1,481.38	12.16	1.53	275	15.22	-	-	29.90
064	Trincheras	3,008.28	0.61	1.42	26	14.15	-	-	29.15
<b>CML 09 Magdalena</b>		<b>4,980.04</b>	<b>10.08</b>	<b>1.74</b>	<b>872</b>	<b>17.30</b>	<b>-</b>	<b>-</b>	<b>33.01</b>
022	Cucurpe	1,567.99	0.70	0.18	2	1.82	-	-	3.84
035	Imuris	2,171.11	6.64	1.62	234	16.17	-	-	30.72
036	Magdalena	1,240.94	27.94	1.83	636	18.26	-	-	34.79
<b>CML 10 Nogales</b>		<b>1,754.24</b>	<b>145.46</b>	<b>1.50</b>	<b>3,869</b>	<b>15.09</b>	<b>40</b>	<b>10.34</b>	<b>27.26</b>
043	Nogales	1,754.24	145.46	1.50	3,869	15.09	40	10.34	27.26
<b>CML 11 Cananea</b>		<b>7,618.68</b>	<b>5.64</b>	<b>2.07</b>	<b>892</b>	<b>20.69</b>	<b>2</b>	<b>2.24</b>	<b>41.18</b>
006	Arizpe	3,073.17	1.04	0.69	22	6.83	-	-	14.98
011	Bacoachi	1,231.69	1.51	1.66	31	16.60	-	-	35.96
019	Cananea	2,312.01	15.40	2.24	800	22.37	2	2.50	44.15
059	Santa Cruz	1,001.81	2.25	1.73	39	17.24	-	-	32.28
<b>CML 12 Agua Prieta</b>		<b>12,070.86</b>	<b>9.38</b>	<b>1.54</b>	<b>1,755</b>	<b>15.42</b>	<b>8</b>	<b>4.56</b>	<b>28.42</b>
002	Agua Prieta	3,943.07	23.18	1.55	1,427	15.54	8	5.61	28.35

**Cuadro 1.2**  
**Densidad, natalidad y fecundidad**  
**2019**

Clave	Municipios	Extensión Territorial Km <sup>2</sup>	Densidad de población c/	% de Crecimiento Natural	Nacidos Vivos Registrados (NVR)		Mortalidad Infantil		Fecundidad d/
					Total	Tasa a/	Defunciones	Tasa b/	
010	Bacerac	1,343.86	1.22	0.73	12	7.27	-	-	13.89
015	Bavispe	1,722.43	0.93	0.62	10	6.18	-	-	13.07
027	Fronteras	2,624.36	3.81	2.04	204	20.28	-	-	38.12
031	Huachinera	1,198.24	1.25	1.81	27	18.01	-	-	36.49
039	Naco	1,238.90	5.72	1.06	75	10.53	-	-	20.22
<b>Jurisdicción Sanitaria IV - Obregon</b>		<b>26,396.35</b>	<b>28.39</b>	<b>1.41</b>	<b>10,714</b>	<b>14.24</b>	<b>149</b>	<b>13.91</b>	<b>27.46</b>
<b>CML 13 Guaymas</b>		<b>8,580.45</b>	<b>26.84</b>	<b>1.49</b>	<b>3,454</b>	<b>14.94</b>	<b>16</b>	<b>4.63</b>	<b>28.83</b>
025	Empalme	593.22	101.37	1.44	866	14.34	-	-	27.88
029	Guaymas	7,987.23	21.30	1.51	2,588	15.15	16	6.18	29.16
<b>CML 15 Obregón</b>		<b>17,815.90</b>	<b>29.14</b>	<b>1.37</b>	<b>7,260</b>	<b>13.93</b>	<b>133</b>	<b>18.32</b>	<b>26.86</b>
012	Bácum	1,578.16	16.17	1.21	309	12.07	-	-	23.90
018	Cajeme	4,882.65	94.73	1.38	6,498	13.99	132	20.31	26.87
049	Quiriego	3,711.37	0.98	1.51	55	15.00	-	-	31.23
051	Rosario	3,593.51	1.53	1.29	71	12.90	-	-	27.81
069	Yécora	2,665.93	2.39	1.08	70	10.95	1	14.29	21.80
072	San Ignacio Río Muerto	1,384.28	11.27	1.65	257	16.40	-	-	31.95
<b>Jurisdicción Sanitaria V - Navojoa</b>		<b>12,456.49</b>	<b>30.93</b>	<b>1.43</b>	<b>5,524</b>	<b>14.28</b>	<b>14</b>	<b>2.53</b>	<b>28.10</b>
<b>CML 16 Navojoa</b>		<b>4,097.07</b>	<b>65.86</b>	<b>1.47</b>	<b>3,976</b>	<b>14.68</b>	<b>11</b>	<b>2.77</b>	<b>28.67</b>
026	Etchojoa	949.85	71.43	1.16	789	11.59	2	2.53	22.71
042	Navojoa	2,778.12	63.91	1.58	2,814	15.79	8	2.84	30.74
071	Benito Juárez	369.10	66.20	1.52	373	15.21	1	2.68	30.10
<b>CML 17 Huatabampo</b>		<b>1,933.20</b>	<b>45.21</b>	<b>1.42</b>	<b>1,247</b>	<b>14.22</b>	<b>2</b>	<b>1.60</b>	<b>28.34</b>
033	Huatabampo	1,933.20	45.21	1.42	1,247	14.22	2	1.60	28.34
<b>CML 18 Álamos</b>		<b>6,426.22</b>	<b>4.37</b>	<b>1.07</b>	<b>301</b>	<b>10.68</b>	<b>1</b>	<b>3.32</b>	<b>21.64</b>
003	Álamos	6,426.22	4.37	1.07	301	10.68	1	3.32	21.64
<b>Jurisdicción Sanitaria VI - San Luis Río Color.</b>		<b>18,729.32</b>	<b>15.72</b>	<b>1.65</b>	<b>4,881</b>	<b>16.50</b>	<b>20</b>	<b>4.10</b>	<b>30.97</b>
<b>CML 05 San Luis Río Colorado</b>		<b>8,910.37</b>	<b>23.01</b>	<b>1.67</b>	<b>3,433</b>	<b>16.67</b>	<b>16</b>	<b>4.66</b>	<b>31.42</b>
055	San Luis Río Colorado	8,910.37	23.01	1.67	3,433	16.67	16	4.66	31.42
<b>CML 06 Puerto Peñasco</b>		<b>9,818.95</b>	<b>9.10</b>	<b>1.62</b>	<b>1,448</b>	<b>16.13</b>	<b>4</b>	<b>2.76</b>	<b>29.95</b>
048	Puerto Peñasco	6,163.03	11.43	1.71	1,205	17.03	4	3.32	31.71
070	General Plutarco Elías Calles	3,655.92	5.17	1.28	243	12.79	-	-	23.49

a) Tasa por 1,000 habitantes, b) Tasa por 1,000 NVR, c) La densidad de la población corresponde a datos del año 2019, d) Tasa por 1,000 mujeres en edad fértil

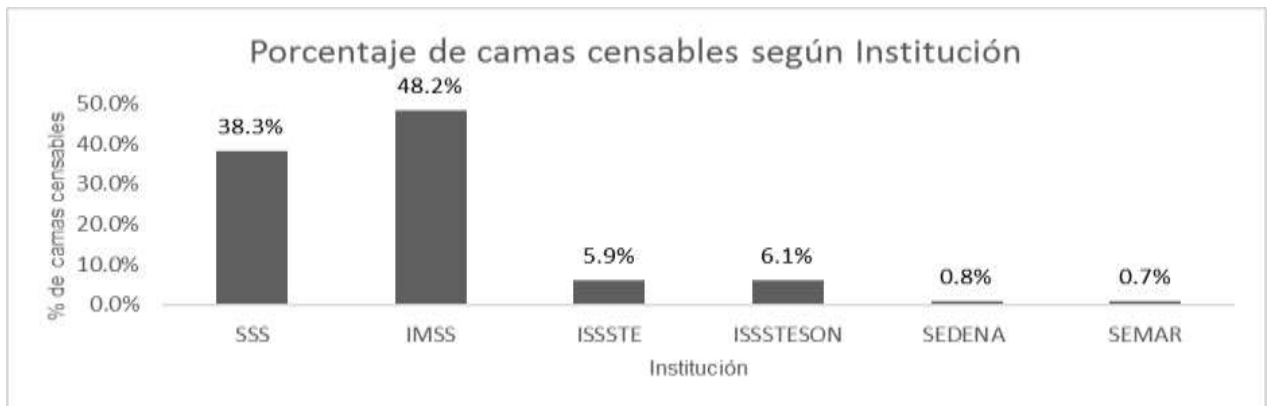
Fuente:

Secretaría de Salud. Dirección General de Información en Salud (DGIS). :: PROYECCIONES DE POBLACIÓN POR CONDICIÓN DE DERECHOHABIENTIA. Estimaciones de la DGIS con base en las proyecciones generadas por el CONAPO (2018), además de la información de los Censos de Población y Vivienda, La Encuesta InterCensal, El Padrón General de Salud y las ENSANUT.

Instituto Nacional de Estadística y Geografía (INEGI), Base de Datos Nacimientos Registrados y Defunciones, 2018.

## Capítulo II - Recursos materiales públicos

### Recursos Materiales



**Cuadro 2.1**  
**Resumen de consultorios y camas**  
**2019**

INSTITUCIÓN	Número de Unidades Médicas	TOTAL	CONSULTORIOS							CAMAS CENSABLES						
			General y/o Familiar	Cirugía	Gineco obstetricia	Medicina Interna	Pediatría	Odontología	Otros	TOTAL	Cirugía	Gineco obstetricia	Medicina Interna	Pediatría	Otras	Camas No Censables
<b>Sector Salud</b>	<b>437</b>	<b>2,159</b>	<b>1,026</b>	<b>82</b>	<b>80</b>	<b>75</b>	<b>64</b>	<b>136</b>	<b>696</b>	<b>2,953</b>	<b>716</b>	<b>482</b>	<b>789</b>	<b>445</b>	<b>521</b>	<b>1,794</b>
<b>Servicios de Salud de Sonora (SSS)</b>	<b>272</b>	<b>1,115</b>	<b>608</b>	<b>23</b>	<b>31</b>	<b>19</b>	<b>25</b>	<b>74</b>	<b>335</b>	<b>1,131</b>	<b>162</b>	<b>225</b>	<b>223</b>	<b>126</b>	<b>395</b>	<b>625</b>
<b>Seguridad Social</b>	<b>165</b>	<b>1,044</b>	<b>418</b>	<b>59</b>	<b>49</b>	<b>56</b>	<b>39</b>	<b>62</b>	<b>361</b>	<b>1,822</b>	<b>554</b>	<b>257</b>	<b>566</b>	<b>319</b>	<b>126</b>	<b>1,169</b>
IMSS	79	707	239	39	31	36	18	36	308	1,424	456	197	446	240	85	943
ISSSTE	39	149	77	9	8	10	9	8	28	175	59	24	61	31	-	91
ISSSTESON	44	166	97	9	8	8	10	16	18	179	32	33	52	45	17	112
SEDENA	1	11	-	1	1	1	1	1	6	24	-	-	-	-	24	4
SEMAR	2	11	5	1	1	1	1	1	1	20	7	3	7	3	-	19

Fuente: SSS, Subsistema de Información de Equipamiento, Recursos Humanos e Infraestructura para la Salud (SINERHIAS) e Instituciones del Sector Salud, 2019.

**Cuadro 2.1.1**  
**Resumen de otros recursos materiales**  
**2019**

INSTITUCIÓN	OTROS RECURSOS MATERIALES							Farmacia
	Cirugía	Expulsión	Urgencias	Cuidados Intensivos	Banco de Sangre	Laboratorio de Análisis Clínicos	Ambulancia	
<b>Sector Salud</b>	<b>123</b>	<b>48</b>	<b>47</b>	<b>30</b>	<b>20</b>	<b>67</b>	<b>198</b>	<b>343</b>
<b>Servicios de Salud de Sonora</b>	<b>51</b>	<b>21</b>	<b>23</b>	<b>3</b>	<b>10</b>	<b>25</b>	<b>83</b>	<b>135</b>
<b>Seguridad Social</b>	<b>72</b>	<b>27</b>	<b>24</b>	<b>27</b>	<b>10</b>	<b>42</b>	<b>115</b>	<b>208</b>
IMSS	50	16	12	15	5	25	68	76
ISSSTE	10	6	6	5	2	7	23	39
ISSSTESON	10	3	4	6	2	8	17	91
SEDENA	1	1	1	-	-	1	2	1
SEMAR	1	1	1	1	1	1	5	1

Fuente: SSS, Subsistema de Información de Equipamiento, Recursos Humanos e Infraestructura para la Salud (SINERHIAS) e Instituciones del Sector Salud, 2019.



**Cuadro 2.2**

**Consultorios y camas de los Servicios de Salud de Sonora, según Jurisdicción Sanitaria, Coordinación Médica Local y Municipio 2019**

CLAVE	MUNICIPIO	Número de Unidades Médicas	CONSULTORIOS								CAMAS CENSABLES					Camas No Censables	
			TOTAL	General y/o Fam.	Cirugía	Gineco obstetricia	Medicina Interna	Pediatría	Odontología	Otros	TOTAL	Cirugía	Gineco obstetricia	Medicina Interna	Pediatría		Otras
<b>Jurisdicción Sanitaria V - Navojoa</b>		<b>75</b>	<b>203</b>	<b>163</b>	<b>2</b>	<b>3</b>	<b>2</b>	<b>2</b>	<b>10</b>	<b>21</b>	<b>120</b>	<b>19</b>	<b>32</b>	<b>26</b>	<b>28</b>	<b>15</b>	<b>52</b>
<b>CML 16 Navojoa</b>		<b>38</b>	<b>115</b>	<b>89</b>	<b>1</b>	<b>1</b>	<b>1</b>	<b>1</b>	<b>7</b>	<b>15</b>	<b>57</b>	<b>7</b>	<b>18</b>	<b>14</b>	<b>12</b>	<b>6</b>	<b>23</b>
026	Etchojoa	12	33	31	-	-	-	-	2	-	-	-	-	-	-	-	1
042	Navojoa	23	73	50	1	1	1	1	4	15	57	7	18	14	12	6	22
071	Benito Juárez	3	9	8	-	-	-	-	1	-	-	-	-	-	-	-	-
<b>CML 17 Huatabampo</b>		<b>19</b>	<b>42</b>	<b>33</b>	<b>1</b>	<b>1</b>	<b>1</b>	<b>1</b>	<b>2</b>	<b>3</b>	<b>34</b>	<b>6</b>	<b>8</b>	<b>6</b>	<b>6</b>	<b>8</b>	<b>16</b>
033	Huatabampo	19	42	33	1	1	1	1	2	3	34	6	8	6	6	8	16
<b>CML 18 Alamos</b>		<b>18</b>	<b>46</b>	<b>41</b>	<b>-</b>	<b>1</b>	<b>-</b>	<b>-</b>	<b>1</b>	<b>3</b>	<b>29</b>	<b>6</b>	<b>6</b>	<b>6</b>	<b>10</b>	<b>1</b>	<b>13</b>
003	Alamos	18	46	41	-	1	-	-	1	3	29	6	6	6	10	1	13
<b>Jurisdicción Sanitaria VI - San Luis Río Colorado</b>		<b>10</b>	<b>53</b>	<b>25</b>	<b>2</b>	<b>2</b>	<b>2</b>	<b>2</b>	<b>3</b>	<b>17</b>	<b>59</b>	<b>15</b>	<b>22</b>	<b>12</b>	<b>7</b>	<b>3</b>	<b>44</b>
<b>CML 05 San Luis Río Colorado</b>		<b>6</b>	<b>35</b>	<b>18</b>	<b>1</b>	<b>1</b>	<b>1</b>	<b>1</b>	<b>1</b>	<b>12</b>	<b>42</b>	<b>12</b>	<b>15</b>	<b>8</b>	<b>5</b>	<b>2</b>	<b>26</b>
055	San Luis Río Colorado	6	35	18	1	1	1	1	1	12	42	12	15	8	5	2	26
<b>CML 06 Puerto Peñasco</b>		<b>4</b>	<b>18</b>	<b>7</b>	<b>1</b>	<b>1</b>	<b>1</b>	<b>1</b>	<b>2</b>	<b>5</b>	<b>17</b>	<b>3</b>	<b>7</b>	<b>4</b>	<b>2</b>	<b>1</b>	<b>18</b>
048	Puerto Peñasco	3	14	4	1	1	1	1	1	5	17	3	7	4	2	1	12
070	General Plutarco Elías Calles	1	4	3	-	-	-	-	1	-	-	-	-	-	-	-	6

Fuente: Subsistema de Información de Equipamiento, Recursos Humanos e Infraestructura para la Salud (SINERHIAS), 2019

**Cuadro 2.3**

**Otros recursos materiales de los Servicios de Salud de Sonora, según Jurisdicción Sanitaria, Coordinación Médica Local y Municipio 2019**

CLAVE	MUNICIPIO	OTROS RECURSOS MATERIALES							
		Cirugía	Expulsión	Urgencias	Cuidados Intensivos	Banco de Sangre	Laboratorio de Análisis Clínicos	Ambulancia	Farmacia
<b>26</b>	<b>Estado de Sonora</b>	<b>51</b>	<b>21</b>	<b>23</b>	<b>3</b>	<b>10</b>	<b>25</b>	<b>83</b>	<b>135</b>
<b>Jurisdicción Sanitaria I - Hermosillo</b>		<b>18</b>	<b>4</b>	<b>7</b>	<b>2</b>	<b>2</b>	<b>8</b>	<b>35</b>	<b>33</b>
<b>CML 01 Hermosillo</b>		<b>14</b>	<b>2</b>	<b>4</b>	<b>2</b>	<b>2</b>	<b>4</b>	<b>26</b>	<b>20</b>
020	Carbó	-	-	-	-	-	-	1	-
021	Colorada, La	-	-	-	-	-	-	2	-
030	Hermosillo	14	2	4	2	2	4	13	20
037	Mazatán	-	-	-	-	-	-	1	-
044	Onavas	-	-	-	-	-	-	1	-
054	San Javier	-	-	-	-	-	-	1	-
056	San Miguel de Horcasitas	-	-	-	-	-	-	1	-
057	San Pedro de la Cueva	-	-	-	-	-	-	1	-
061	Soyopa	-	-	-	-	-	-	2	-
062	Suaqui Grande	-	-	-	-	-	-	1	-
068	Villa Pesqueira	-	-	-	-	-	-	2	-
<b>CML 02 Ures</b>		<b>2</b>	<b>1</b>	<b>1</b>	<b>-</b>	<b>-</b>	<b>1</b>	<b>8</b>	<b>1</b>
001	Aconchi	-	-	-	-	-	-	1	-
013	Banámichi	-	-	-	-	-	-	1	-
014	Baviácora	-	-	-	-	-	-	-	-
034	Huépac	-	-	-	-	-	-	1	-
045	Opodepe	-	-	-	-	-	-	2	-
050	Rayón	-	-	-	-	-	-	1	-
053	San Felipe de Jesús	-	-	-	-	-	-	1	-
066	Ures	2	1	1	-	-	1	1	1
<b>CML 03 Sahuaripa</b>		<b>-</b>	<b>-</b>	<b>-</b>	<b>-</b>	<b>-</b>	<b>1</b>	<b>-</b>	<b>-</b>
005	Arivechi	-	-	-	-	-	-	-	-
009	Bacanora	-	-	-	-	-	-	-	-
052	Sahuaripa	-	-	-	-	-	1	-	-
<b>CML 04 Moctezuma</b>		<b>2</b>	<b>1</b>	<b>2</b>	<b>-</b>	<b>-</b>	<b>2</b>	<b>1</b>	<b>12</b>
008	Bacadéhuachi	-	-	-	-	-	-	-	1
023	Cumpas	-	-	1	-	-	1	-	2
024	Divisaderos	-	-	-	-	-	-	-	1
028	Granados	-	-	-	-	-	-	-	1
032	Huásabas	-	-	-	-	-	-	-	1
038	Moctezuma	2	1	1	-	-	1	1	1
040	Nácori Chico	-	-	-	-	-	-	-	2
041	Nacozari de García	-	-	-	-	-	-	-	1
063	Tepache	-	-	-	-	-	-	-	1
067	Villa Hidalgo	-	-	-	-	-	-	-	1
<b>Jurisdicción Sanitaria II - Caborca</b>		<b>4</b>	<b>2</b>	<b>1</b>	<b>-</b>	<b>1</b>	<b>2</b>	<b>7</b>	<b>14</b>
<b>CML 07 Caborca</b>		<b>4</b>	<b>2</b>	<b>1</b>	<b>-</b>	<b>1</b>	<b>2</b>	<b>7</b>	<b>14</b>
004	Altar	-	1	-	-	-	1	-	1
007	Atil	-	-	-	-	-	-	1	1
017	Caborca	4	1	1	-	1	1	4	6
046	Oquitoa	-	-	-	-	-	-	-	1
047	Pitiquito	-	-	-	-	-	-	2	2
060	Sáric	-	-	-	-	-	-	-	2
065	Tubutama	-	-	-	-	-	-	-	1
<b>Jurisdicción Sanitaria III - Santa Ana</b>		<b>10</b>	<b>6</b>	<b>7</b>	<b>-</b>	<b>2</b>	<b>7</b>	<b>15</b>	<b>10</b>
<b>CML 08 Santa Ana</b>		<b>-</b>	<b>1</b>	<b>1</b>	<b>-</b>	<b>-</b>	<b>1</b>	<b>1</b>	<b>1</b>
016	Benjamín Hill	-	-	-	-	-	-	-	-
058	Santa Ana	-	1	1	-	-	1	-	1
064	Trincheras	-	-	-	-	-	-	1	-
<b>CML 09 Magdalena</b>		<b>3</b>	<b>1</b>	<b>2</b>	<b>-</b>	<b>-</b>	<b>2</b>	<b>3</b>	<b>2</b>
022	Cucurpe	-	-	-	-	-	-	-	-
035	Imuris	-	-	-	-	-	-	-	-
036	Magdalena	3	1	2	-	-	2	3	2
<b>CML 10 Nogales</b>		<b>3</b>	<b>1</b>	<b>1</b>	<b>-</b>	<b>1</b>	<b>1</b>	<b>4</b>	<b>2</b>
043	Nogales	3	1	1	-	1	1	4	2
<b>CML 11 Cananea</b>		<b>2</b>	<b>2</b>	<b>2</b>	<b>-</b>	<b>-</b>	<b>2</b>	<b>3</b>	<b>3</b>



**Cuadro 2.3**

**Otros recursos materiales de los Servicios de Salud de Sonora, según Jurisdicción Sanitaria, Coordinación Médica Local y Municipio 2019**

CLAVE	MUNICIPIO	OTROS RECURSOS MATERIALES							
		SALAS DE				Banco de Sangre	Laboratorio de Análisis Clínicos	Ambulancia	Farmacia
		Cirugía	Expulsión	Urgencias	Cuidados Intensivos				
006	Arizpe	-	-	-	-	-	-	-	-
011	Bacoachi	-	-	-	-	-	-	-	-
019	Cananea	2	2	2	-	-	2	3	3
059	Santa Cruz	-	-	-	-	-	-	-	-
	<b>CML 12 Agua Prieta</b>	<b>2</b>	<b>1</b>	<b>1</b>	-	<b>1</b>	<b>1</b>	<b>4</b>	<b>2</b>
002	Agua Prieta	2	1	1	-	1	1	2	1
010	Bacerac	-	-	-	-	-	-	-	-
015	Bavispe	-	-	-	-	-	-	-	-
027	Fronteras	-	-	-	-	-	-	-	-
031	Huachinera	-	-	-	-	-	-	1	-
039	Naco	-	-	-	-	-	-	1	1
	<b>Jurisdicción Sanitaria IV - Obregón</b>	<b>9</b>	<b>3</b>	<b>2</b>	<b>1</b>	<b>1</b>	<b>3</b>	<b>13</b>	<b>41</b>
	<b>CML 13 Guaymas</b>	<b>2</b>	<b>1</b>	<b>1</b>	-	-	<b>1</b>	<b>3</b>	<b>10</b>
025	Empalme	-	-	-	-	-	-	-	4
029	Guaymas	2	1	1	-	-	1	3	6
	<b>CML 15 Obregón</b>	<b>7</b>	<b>2</b>	<b>1</b>	<b>1</b>	<b>1</b>	<b>2</b>	<b>10</b>	<b>31</b>
012	Bácum	-	-	-	-	-	-	-	4
018	Cajeme	7	2	1	1	1	2	4	17
049	Quiriego	-	-	-	-	-	-	1	3
051	Rosario	-	-	-	-	-	-	3	2
069	Yécora	-	-	-	-	-	-	2	4
072	San Ignacio Río Muerto	-	-	-	-	-	-	-	1
	<b>Jurisdicción Sanitaria V - Navojoa</b>	<b>7</b>	<b>3</b>	<b>3</b>	-	<b>2</b>	<b>3</b>	<b>9</b>	<b>31</b>
	<b>CML 16 Navojoa</b>	<b>3</b>	<b>1</b>	<b>1</b>	-	<b>1</b>	<b>1</b>	<b>4</b>	<b>28</b>
026	Etchojoa	-	-	-	-	-	-	1	12
042	Navojoa	3	1	1	-	1	1	3	13
071	Benito Juárez	-	-	-	-	-	-	-	3
	<b>CML 17 Huatabampo</b>	<b>3</b>	<b>1</b>	<b>1</b>	-	<b>1</b>	<b>1</b>	<b>3</b>	<b>2</b>
033	Huatabampo	3	1	1	-	1	1	3	2
	<b>CML 18 Alamos</b>	<b>1</b>	<b>1</b>	<b>1</b>	-	-	<b>1</b>	<b>2</b>	<b>1</b>
003	Alamos	1	1	1	-	-	1	2	1
	<b>Jurisdicción Sanitaria VI - San Luis Río Colorado</b>	<b>3</b>	<b>3</b>	<b>3</b>	-	<b>2</b>	<b>2</b>	<b>4</b>	<b>6</b>
	<b>CML 05 San Luis Río Colorado</b>	<b>2</b>	<b>1</b>	<b>1</b>	-	<b>1</b>	<b>1</b>	-	<b>3</b>
055	San Luis Río Colorado	2	1	1	-	1	1	-	3
	<b>CML 06 Puerto Peñasco</b>	<b>1</b>	<b>2</b>	<b>2</b>	-	<b>1</b>	<b>1</b>	<b>4</b>	<b>3</b>
048	Puerto Peñasco	1	1	1	-	1	1	1	2
070	General Plutarco Elías Calles	-	1	1	-	-	-	3	1

Fuente: Subsistema de Información de Equipamiento, Recursos Humanos e Infraestructura para la Salud (SINERHIAS), 2019











**Cuadro 2.4**

**Consultorios y camas de la Seguridad Social, según Municipio  
2019**

CLAVE	MUNICIPIO	TOTAL	CONSULTORIOS							CAMAS CENSABLES					Camas No Censables	
			General y/o Fam.	Cirugía	Gineco obstetricia	Medicina Interna	Pediatría	Odontología	Otros	TOTAL	Cirugía	Gineco obstetricia	Medicina Interna	Pediatría		Otros
069	Yécora	-	-	-	-	-	-	-	-	-	-	-	-	-	-	-
070	Plutarco Elías Calles	1	1	-	-	-	-	-	-	-	-	-	-	-	-	-
071	Benito Juárez	1	1	-	-	-	-	-	-	-	-	-	-	-	-	-
072	San Ignacio Río M.	1	1	-	-	-	-	-	-	-	-	-	-	-	-	-
	<b>SEDENA</b>	<b>11</b>	<b>-</b>	<b>1</b>	<b>1</b>	<b>1</b>	<b>1</b>	<b>1</b>	<b>6</b>	<b>24</b>	<b>-</b>	<b>-</b>	<b>-</b>	<b>-</b>	<b>24</b>	<b>4</b>
030	Hermosillo	11	-	1	1	1	1	1	6	24	-	-	-	-	24	4
	<b>SEMAR</b>	<b>11</b>	<b>5</b>	<b>1</b>	<b>1</b>	<b>1</b>	<b>1</b>	<b>1</b>	<b>1</b>	<b>20</b>	<b>7</b>	<b>3</b>	<b>7</b>	<b>3</b>	<b>-</b>	<b>19</b>
029	Guaymas	11	5	1	1	1	1	1	1	20	7	3	7	3	-	19
048	Puerto Peñasco	ND	ND	ND	ND	ND	ND	ND	ND	ND	ND	ND	ND	ND	ND	ND

Fuente: Instituciones del Sector Salud, 2019











**Cuadro 2.5**

**Otros recursos materiales de la Seguridad Social, según Municipio**

**2019**

CLAVE	MUNICIPIO	OTROS RECURSOS MATERIALES														
		Incubadoras	Cirugía	Expulsión	SALAS DE Urgencias	Cuidados Intensivos	Hidrat. Oral	Banco de Sangre	Laboratorio de Análisis Clínicos	Equipo de Rx	Unidad Dental	Rayos X Dental	Electrocardiógrafo	Ambulancia	Farmacia	Aula de enseñanza
049	Quiriego	-	-	-	-	-	-	-	-	-	-	-	-	-	1	-
050	Rayón	-	-	-	-	-	-	-	-	-	-	-	-	-	1	-
051	Rosario	-	-	-	-	-	-	-	-	-	-	-	-	-	1	-
052	Sahuaripa	-	-	-	-	-	-	-	-	-	-	-	-	-	1	-
053	San Felipe de Jesús	-	-	-	-	-	-	-	-	-	-	-	-	-	1	-
054	San Javier	-	-	-	-	-	-	-	-	-	-	-	-	-	1	-
055	San Luis Río Colorado	-	-	-	-	-	-	-	-	-	-	-	1	3	-	-
056	San Miguel de H.	-	-	-	-	-	-	-	-	-	-	-	-	-	1	-
057	San Pedro de la Cueva	-	-	-	-	-	-	-	-	-	-	-	-	-	1	-
058	Santa Ana	-	-	-	-	-	-	-	-	-	-	-	-	-	1	-
059	Santa Cruz	-	-	-	-	-	-	-	-	-	-	-	-	-	1	-
060	Sáric	-	-	-	-	-	-	-	-	-	-	-	-	-	1	-
061	Soyopa	-	-	-	-	-	-	-	-	-	-	-	-	-	2	-
062	Suaqui Grande	-	-	-	-	-	-	-	-	-	-	-	-	-	1	-
063	Tepache	-	-	-	-	-	-	-	-	-	-	-	-	-	1	-
064	Trincheras	-	-	-	-	-	-	-	-	-	-	-	-	-	1	-
065	Tubutama	-	-	-	-	-	-	-	-	-	-	-	-	-	1	-
066	Ures	-	-	-	-	-	-	-	-	-	-	-	-	-	2	-
067	Villa Hidalgo	-	-	-	-	-	-	-	-	-	-	-	-	-	1	-
068	Villa Pesqueira	-	-	-	-	-	-	-	-	-	-	-	-	-	1	-
069	Yécora	-	-	-	-	-	-	-	-	-	-	-	-	-	1	-
070	Plutarco Elías Calles	-	-	-	-	-	-	-	-	-	-	-	-	-	1	-
071	Benito Juárez	-	-	-	-	-	-	-	-	-	-	-	-	-	1	-
072	San Ignacio Río M.	-	-	-	-	-	-	-	-	-	-	-	-	-	1	-
	<b>SEDENA</b>	<b>2</b>	<b>1</b>	<b>1</b>	<b>1</b>	<b>-</b>	<b>-</b>	<b>-</b>	<b>1</b>	<b>1</b>	<b>4</b>	<b>2</b>	<b>1</b>	<b>2</b>	<b>1</b>	<b>1</b>
030	Hermosillo	2	1	1	1	-	-	-	1	1	4	2	1	2	1	1
	<b>SEMAR</b>	<b>1</b>	<b>1</b>	<b>1</b>	<b>1</b>	<b>1</b>	<b>-</b>	<b>1</b>	<b>1</b>	<b>1</b>	<b>1</b>	<b>1</b>	<b>2</b>	<b>5</b>	<b>1</b>	<b>1</b>
029	Guaymas	1	1	1	1	1	-	1	1	1	1	1	2	5	1	1
048	Puerto Peñasco	ND	ND	ND	ND	ND	ND	ND	ND	ND	ND	ND	ND	ND	ND	ND

Fuente: Instituciones del Sector Salud, 2019.



**Cuadro 2.6**

**Unidades médicas en servicio del Sistema Estatal de Salud por municipio y nivel de operación.**

**Al 31 de diciembre de 2019**

Municipio	Total	IMSS	ISSSTE	ISSSTESON	SEDENA	SEMAR	SSS	DIF a/
<b>Bacerac</b>	<b>1</b>	-	-	-	-	-	<b>1</b>	-
De consulta externa	1	-	-	-	-	-	1	-
De hospitalización general	-	-	-	-	-	-	-	-
De hospitalización especializada	-	-	-	-	-	-	-	-
<b>Bacoachi</b>	<b>2</b>	-	-	-	-	-	<b>2</b>	-
De consulta externa	2	-	-	-	-	-	2	-
De hospitalización general	-	-	-	-	-	-	-	-
De hospitalización especializada	-	-	-	-	-	-	-	-
<b>Bácum</b>	<b>9</b>	<b>5</b>	-	-	-	-	<b>4</b>	-
De consulta externa	9	5	-	-	-	-	4	-
De hospitalización general	-	-	-	-	-	-	-	-
De hospitalización especializada	-	-	-	-	-	-	-	-
<b>Banámichi</b>	<b>1</b>	-	-	-	-	-	<b>1</b>	-
De consulta externa	1	-	-	-	-	-	1	-
De hospitalización general	-	-	-	-	-	-	-	-
De hospitalización especializada	-	-	-	-	-	-	-	-
<b>Baviácora</b>	<b>3</b>	-	<b>1</b>	-	-	-	<b>2</b>	-
De consulta externa	3	-	1	-	-	-	2	-
De hospitalización general	-	-	-	-	-	-	-	-
De hospitalización especializada	-	-	-	-	-	-	-	-
<b>Bavispe</b>	<b>2</b>	-	-	-	-	-	<b>2</b>	-
De consulta externa	2	-	-	-	-	-	2	-
De hospitalización general	-	-	-	-	-	-	-	-
De hospitalización especializada	-	-	-	-	-	-	-	-
<b>Benito Juárez</b>	<b>6</b>	<b>1</b>	<b>1</b>	<b>1</b>	-	-	<b>3</b>	-
De consulta externa	6	1	1	1	-	-	3	-
De hospitalización general	-	-	-	-	-	-	-	-
De hospitalización especializada	-	-	-	-	-	-	-	-
<b>Benjamín Hill</b>	<b>3</b>	<b>1</b>	-	<b>1</b>	-	-	<b>1</b>	-
De consulta externa	3	1	-	1	-	-	1	-
De hospitalización general	-	-	-	-	-	-	-	-
De hospitalización especializada	-	-	-	-	-	-	-	-
<b>Caborca</b>	<b>13</b>	<b>3</b>	<b>1</b>	<b>1</b>	-	-	<b>8</b>	-
De consulta externa	11	2	1	1	-	-	7	-
De hospitalización general	2	1	-	-	-	-	1	-
De hospitalización especializada	-	-	-	-	-	-	-	-
<b>Cajeme</b>	<b>43</b>	<b>10</b>	<b>4</b>	<b>4</b>	-	-	<b>24</b>	<b>1</b>
De consulta externa	38	8	3	3	-	-	23	1
De hospitalización general	3	1	1	-	-	-	1	-
De hospitalización especializada	2	1	-	1	-	-	-	-













**Cuadro 2.6**

**Unidades médicas en servicio del Sistema Estatal de Salud por municipio y nivel de operación.**

**Al 31 de diciembre de 2019**

Municipio	Total	IMSS	ISSSTE	ISSSTESON	SEDENA	SEMAR	SSS	DIF a/
<b>Villa Hidalgo</b>	<b>2</b>	-	-	-	-	-	<b>2</b>	-
De consulta externa	2	-	-	-	-	-	2	-
De hospitalización general	-	-	-	-	-	-	-	-
De hospitalización especializada	-	-	-	-	-	-	-	-
<b>Villa Pesqueira</b>	<b>2</b>	-	-	-	-	-	<b>2</b>	-
De consulta externa	2	-	-	-	-	-	2	-
De hospitalización general	-	-	-	-	-	-	-	-
De hospitalización especializada	-	-	-	-	-	-	-	-
<b>Yécora</b>	<b>3</b>	-	-	-	-	-	<b>3</b>	-
De consulta externa	3	-	-	-	-	-	3	-
De hospitalización general	-	-	-	-	-	-	-	-
De hospitalización especializada	-	-	-	-	-	-	-	-

a/ Comprende unidades de rehabilitación básica y el Centro de Rehabilitación y Educación Especial (CREE), ubicado en Hermosillo.

Fuente: Servicios de Salud de Sonora (SSS). Dirección General de Planeación y Desarrollo (Catálogo de Claves Únicas de Establecimientos de Salud (CLUES)) e Instituciones del Sector Salud, 2019.

**Cuadro 2.7**

**Casas y técnicas en salud coordinadas por los Servicios de Salud de Sonora, según municipio  
2019**

Municipio	Casas de Salud	Técnicas en Salud a/
<b>Estado de Sonora</b>	<b>282</b>	<b>440</b>
001 Aconchi	1	2
002 Agua Prieta	2	10
003 Alamos	24	48
004 Altar	2	2
005 Arivechi	-	1
006 Arizpe	3	5
007 Atil	-	-
008 Bacadéhuachi	-	-
009 Bacanora	3	4
010 Bacerac	4	4
011 Bacoachi	-	-
012 BÁCUM	5	7
013 Banámichi	-	1
014 Baviácora	2	6
015 Bavispe	1	1
016 Benjamín Hill	1	2
017 Caborca	17	23
018 Cajeme	19	28
019 Cananea	1	10
020 Carbó	-	-
021 Colorada, La	3	3
022 Cucurpe	-	-
023 Cumpas	3	3
024 Divisaderos	-	-
025 Empalme	8	9
026 Etchojoa	21	23
027 Fronteras	4	4
028 Granados	-	-
029 Guaymas	22	33
030 Hermosillo	21	28
031 Huachinera	-	1
032 Huásabas	-	-
033 Huatabampo	14	24
034 Huépac	1	1
035 Imuris	4	6
036 Magdalena de Kino	2	3
037 Mazatán	-	-
038 Moctezuma	1	3
039 Naco	1	2
040 Nácori Chico	3	3
041 Nacozari de García	-	-
042 Navojoa	26	34
043 Nogales	-	2
044 Onavas	-	-
045 Opodepe	2	2
046 Oquitoa	-	-
047 Pitiquito	1	2
048 Puerto Peñasco	-	-
049 Quiriego	3	4
050 Rayón	-	-
051 Rosario	7	11
052 Sahuaripa	7	11

**Cuadro 2.7**

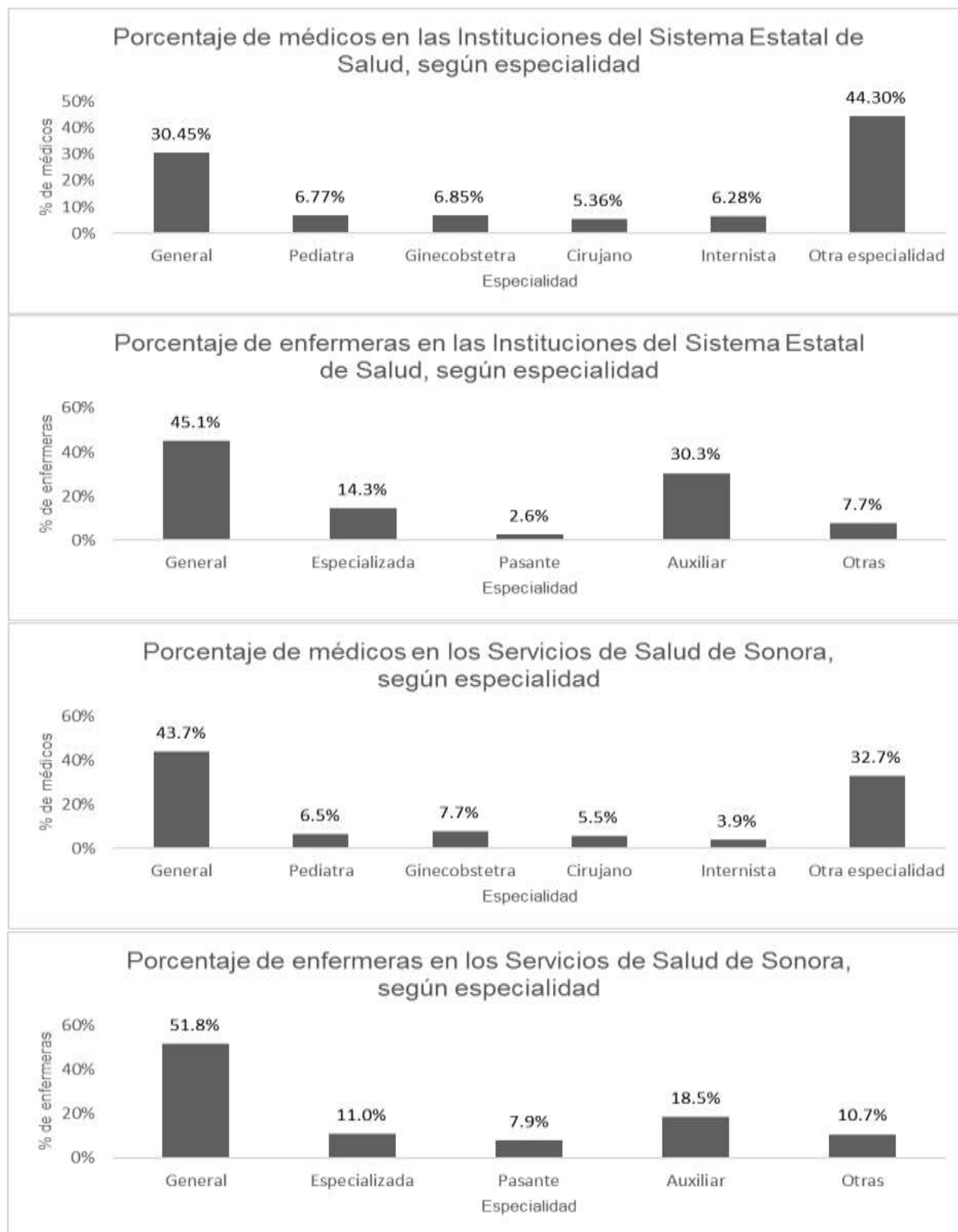
**Casas y técnicas en salud coordinadas por los Servicios de Salud de Sonora, según municipio  
2019**

Municipio	Casas de Salud	Técnicas en Salud a/
053 San Felipe de Jesús	-	-
054 San Javier	-	-
055 San Luis Río Colorado	7	19
056 San Miguel de H.	3	3
057 San Pedro de la Cueva	3	3
058 Santa Ana	4	10
059 Santa Cruz	-	-
060 Sáric	1	3
061 Soyopa	2	2
062 Suaqui Grande	-	-
063 Tepache	1	1
064 Trincheras	-	-
065 Tubutama	3	3
066 Ures	2	8
067 Villa Hidalgo	-	-
068 Villa Pesqueira	1	1
069 Yécora	7	7
070 Plutarco Elías Calles	-	3
071 Benito Juárez	2	3
072 San Ignacio Río M.	7	8

a/ Se refiere a las personas oriundas de las propias comunidades, líderes que gozan de prestigio y reconocimiento y que están capacitadas para otorgar servicios básicos de salud.

Fuente: Servicios de Salud de Sonora. Dirección General de Servicios de Salud a la Persona.

## Recursos Humanos



**Cuadro 3.1**  
**Resumen de Médicos**  
**2019**

MUNICIPIO	Total de Médicos	MÉDICOS EN CONTACTO CON EL PACIENTE										MÉDICOS EN ADIESTRAMIENTO			Médicos en otras actividades	
		Sub Total	General o Familiar	Pediatra	Gineco obstetra	Cirujano	Internista	Otros Médicos	Cirujano Dentista	Odontólogo especializado	sub Total	Pasante de Medicina	Interno Pregrado	Residente		
<b>Sector Salud</b>	<b>18,035</b>	<b>5,505</b>	<b>1,814</b>	<b>353</b>	<b>374</b>	<b>285</b>	<b>294</b>	<b>2,152</b>	<b>200</b>	<b>33</b>	<b>1,594</b>	<b>356</b>	<b>64</b>	<b>339</b>	<b>835</b>	<b>10,936</b>
<b>Servicios de Salud de Sonora (SSS)</b>	<b>2,423</b>	<b>1,670</b>	<b>689</b>	<b>103</b>	<b>121</b>	<b>87</b>	<b>62</b>	<b>515</b>	<b>84</b>	<b>9</b>	<b>571</b>	<b>275</b>	<b>50</b>	<b>134</b>	<b>112</b>	<b>182</b>
<b>Seguridad Social</b>	<b>15,612</b>	<b>3,835</b>	<b>1,125</b>	<b>250</b>	<b>253</b>	<b>198</b>	<b>232</b>	<b>1,637</b>	<b>116</b>	<b>24</b>	<b>1,023</b>	<b>81</b>	<b>14</b>	<b>205</b>	<b>723</b>	<b>10,754</b>
IMSS	14,448	2,744	801	157	177	135	160	1,223	81	10	967	81	13	150	723	10,737
ISSSTE	486	463	100	35	33	32	26	231	4	2	23	-	-	23	-	-
ISSSTESON	632	584	212	56	41	29	44	167	29	6	33	-	1	32	-	15
SEDENA	34	32	6	1	2	1	1	15	-	6	-	-	-	-	-	2
SEMAR	12	12	6	1	-	1	1	1	2	-	-	-	-	-	-	-

Fuente: Servicios de Salud de Sonora (SSS). Dirección General de Planeación y Desarrollo (Subsistema de Información de Equipamiento, Recursos Humanos e Infraestructura para la Salud (SINERHIAS)) e Instituciones del Sector Salud, 2019.



**Cuadro 3.2**  
**Resumen de enfermeras y otro personal**  
**2019**

MUNICIPIO	Total de enfermeras	ENFERMERAS EN CONTACTO CON EL PACIENTE						Enfermeras en otras actividades	OTRO PERSONAL PROFESIONAL Y TÉCNICO							OTRO PERSONAL				
		Sub Total	Generales	Especialistas	Pasantes	Auxiliares	TOTAL		Químicos	Nutriólogos	Psicólogos	Trabajo Social	Radio logía	Otros	TOTAL	Archivo clínico	Administrativo	Conservación y Mantenimiento	Intendencia	Otros
<b>Sector Salud</b>	<b>9,857</b>	<b>8,841</b>	<b>4,714</b>	<b>1,253</b>	<b>458</b>	<b>2,416</b>	<b>1,016</b>	<b>2,810</b>	<b>575</b>	<b>156</b>	<b>193</b>	<b>582</b>	<b>325</b>	<b>979</b>	<b>8,032</b>	<b>434</b>	<b>3,175</b>	<b>871</b>	<b>1,303</b>	<b>2,249</b>
<b>Servicios de Salud de Sonora</b>	<b>3,787</b>	<b>3,382</b>	<b>1,961</b>	<b>418</b>	<b>301</b>	<b>702</b>	<b>405</b>	<b>1,378</b>	<b>273</b>	<b>59</b>	<b>159</b>	<b>279</b>	<b>106</b>	<b>502</b>	<b>2,568</b>	<b>175</b>	<b>1,314</b>	<b>182</b>	<b>354</b>	<b>543</b>
<b>Seguridad Social</b>	<b>6,070</b>	<b>5,459</b>	<b>2,753</b>	<b>835</b>	<b>157</b>	<b>1,714</b>	<b>611</b>	<b>1,432</b>	<b>302</b>	<b>97</b>	<b>34</b>	<b>303</b>	<b>219</b>	<b>477</b>	<b>5,464</b>	<b>259</b>	<b>1,861</b>	<b>689</b>	<b>949</b>	<b>1,706</b>
IMSS	4,717	4,356	2,129	674	122	1,431	361	944	143	76	15	202	173	335	3,829	170	730	444	854	1,631
ISSSTE	562	517	215	84	13	205	45	217	52	5	1	14	28	117	586	42	442	63	3	36
ISSSTESON	703	511	346	73	22	70	192	236	104	13	14	81	13	11	927	39	656	164	68	-
SEDENA	70	57	45	4	-	8	13	29	1	2	3	5	4	14	115	5	30	17	24	39
SEMAR	18	18	18	-	-	-	-	6	2	1	1	1	1	-	7	3	3	1	-	-

Fuente: Servicios de Salud de Sonora (SSS). Dirección General de Planeación y Desarrollo (Subsistema de Información de Equipamiento, Recursos Humanos e Infraestructura para la Salud (SINERHIAS)) e Instituciones del Sector Salud, 2019.



**Cuadro 3.3**

**Médicos de los Servicios de Salud de Sonora, según Jurisdicción Sanitaria, Coordinación Médica Local y Municipio  
2019**

Cve	MUNICIPIO	Total de Médicos	Sub Total	MÉDICOS EN CONTACTO CON EL PACIENTE								MÉDICOS EN ADIESTRAMIENTO				
				General o Familiar	Pediatra	Gineco obstetra	Cirujano	Internista	Otros Médicos	Cirujano Dentista	Odontólogo Especializado	Sub Total	PASANTE DE Medicina	Odontología	Interno de Pregrado	Residentes
065	Tubutama	2	1	1	-	-	-	-	-	-	-	1	1	-	-	-
<b>Jurisdicción Sanitaria III - Santa Ana</b>		<b>415</b>	<b>323</b>	<b>155</b>	<b>25</b>	<b>27</b>	<b>20</b>	<b>16</b>	<b>65</b>	<b>15</b>	-	<b>60</b>	<b>29</b>	<b>16</b>	<b>11</b>	<b>4</b>
<b>CML 08 Santa Ana</b>		<b>17</b>	<b>12</b>	<b>11</b>	-	-	-	-	-	<b>1</b>	-	<b>4</b>	<b>4</b>	-	-	-
016	Benjamín Hill	1	1	1	-	-	-	-	-	-	-	-	-	-	-	-
058	Santa Ana	15	11	10	-	-	-	-	-	1	-	3	3	-	-	-
064	Trincheras	1	-	-	-	-	-	-	-	-	-	1	1	-	-	-
<b>CML 09 Magdalena</b>		<b>93</b>	<b>71</b>	<b>32</b>	<b>6</b>	<b>8</b>	<b>4</b>	<b>3</b>	<b>13</b>	<b>5</b>	-	<b>13</b>	<b>5</b>	-	<b>6</b>	<b>2</b>
022	Cucurpe	1	-	-	-	-	-	-	-	-	-	1	1	-	-	-
035	Imuris	2	1	1	-	-	-	-	-	-	-	1	1	-	-	-
036	Magdalena	90	70	31	6	8	4	3	13	5	-	11	3	-	6	2
<b>CML 10 Nogales</b>		<b>114</b>	<b>84</b>	<b>30</b>	<b>7</b>	<b>8</b>	<b>7</b>	<b>6</b>	<b>22</b>	<b>4</b>	-	<b>20</b>	<b>5</b>	<b>14</b>	-	<b>1</b>
043	Nogales	114	84	30	7	8	7	6	22	4	-	20	5	14	-	1
<b>CML 11 Cananea</b>		<b>102</b>	<b>91</b>	<b>52</b>	<b>6</b>	<b>4</b>	<b>4</b>	<b>4</b>	<b>18</b>	<b>3</b>	-	<b>7</b>	<b>5</b>	<b>2</b>	-	-
006	Arizpe	5	1	1	-	-	-	-	-	-	-	4	2	2	-	-
011	Bacoachi	2	-	-	-	-	-	-	-	-	-	2	2	-	-	-
019	Cananea	94	90	51	6	4	4	4	18	3	-	-	-	-	-	-
059	Santa Cruz	1	-	-	-	-	-	-	-	-	-	1	1	-	-	-
<b>CML 12 Agua Prieta</b>		<b>89</b>	<b>65</b>	<b>30</b>	<b>6</b>	<b>7</b>	<b>5</b>	<b>3</b>	<b>12</b>	<b>2</b>	-	<b>16</b>	<b>10</b>	-	<b>5</b>	<b>1</b>
002	Agua Prieta	78	62	27	6	7	5	3	12	2	-	8	2	-	5	1
010	Bacerac	1	-	-	-	-	-	-	-	-	-	1	1	-	-	-
015	Bavispe	3	1	1	-	-	-	-	-	-	-	2	2	-	-	-
027	Fronteras	2	-	-	-	-	-	-	-	-	-	2	2	-	-	-
031	Huachinera	2	-	-	-	-	-	-	-	-	-	2	2	-	-	-
039	Naco	3	2	2	-	-	-	-	-	-	-	1	1	-	-	-
<b>Jurisdicción Sanitaria IV - Obregón</b>		<b>456</b>	<b>295</b>	<b>138</b>	<b>17</b>	<b>19</b>	<b>17</b>	<b>16</b>	<b>73</b>	<b>15</b>	-	<b>134</b>	<b>34</b>	<b>6</b>	<b>80</b>	<b>14</b>
<b>CML 13 Guaymas</b>		<b>119</b>	<b>82</b>	<b>52</b>	<b>4</b>	<b>6</b>	<b>3</b>	<b>4</b>	<b>10</b>	<b>3</b>	-	<b>30</b>	<b>16</b>	<b>2</b>	<b>11</b>	<b>1</b>
025	Empalme	19	13	12	-	-	-	-	-	1	-	5	4	1	-	-
029	Guaymas	100	69	40	4	6	3	4	10	2	-	25	12	1	11	1
<b>CML 15 Obregón</b>		<b>337</b>	<b>213</b>	<b>86</b>	<b>13</b>	<b>13</b>	<b>14</b>	<b>12</b>	<b>63</b>	<b>12</b>	-	<b>104</b>	<b>18</b>	<b>4</b>	<b>69</b>	<b>13</b>
012	Bácum	10	7	4	-	-	-	-	-	3	-	3	3	-	-	-
018	Cajeme	310	198	76	13	13	14	12	63	7	-	92	7	3	69	13
049	Quiriego	6	2	1	-	-	-	-	-	1	-	4	3	1	-	-
051	Rosario	2	1	1	-	-	-	-	-	-	-	1	1	-	-	-
069	Yécora	4	1	1	-	-	-	-	-	-	-	3	3	-	-	-
072	San Ignacio Río Muerto	5	4	3	-	-	-	-	-	1	-	1	1	-	-	-
<b>Jurisdicción Sanitaria V - Navojoa</b>		<b>291</b>	<b>192</b>	<b>110</b>	<b>11</b>	<b>12</b>	<b>10</b>	<b>3</b>	<b>34</b>	<b>11</b>	<b>1</b>	<b>77</b>	<b>57</b>	<b>4</b>	<b>12</b>	<b>4</b>
<b>CML 16 Navojoa</b>		<b>166</b>	<b>106</b>	<b>55</b>	<b>6</b>	<b>7</b>	<b>5</b>	<b>2</b>	<b>23</b>	<b>8</b>	-	<b>47</b>	<b>28</b>	<b>3</b>	<b>12</b>	<b>4</b>
026	Etchojoa	24	12	10	-	-	-	-	-	2	-	11	10	1	-	-
042	Navojoa	136	90	42	6	7	5	2	23	5	-	34	16	2	12	4
071	Benito Juárez	6	4	3	-	-	-	-	-	1	-	2	2	-	-	-
<b>CML 17 Huatabampo</b>		<b>83</b>	<b>58</b>	<b>31</b>	<b>5</b>	<b>4</b>	<b>4</b>	<b>1</b>	<b>10</b>	<b>2</b>	<b>1</b>	<b>18</b>	<b>17</b>	<b>1</b>	-	-
033	Huatabampo	83	58	31	5	4	4	1	10	2	1	18	17	1	-	-
<b>CML 18 Alamos</b>		<b>42</b>	<b>28</b>	<b>24</b>	-	<b>1</b>	<b>1</b>	-	<b>1</b>	<b>1</b>	-	<b>12</b>	<b>12</b>	-	-	-
003	Alamos	42	28	24	-	1	1	-	1	1	-	12	12	-	-	-

**Cuadro 3.3**

**Médicos de los Servicios de Salud de Sonora, según Jurisdicción Sanitaria, Coordinación Médica Local y Municipio  
2019**

Cve	MUNICIPIO	Total de Médicos	Sub Total	MÉDICOS EN CONTACTO CON EL PACIENTE								MÉDICOS EN ADIESTRAMIENTO				
				General o Familiar	Pediatra	Gineco obstetra	Cirujano	Internista	Otros Médicos	Cirujano Dentista	Odontólogo Especializado	Sub Total	PASANTE DE Medicina	Odontología	Interno de Pregrado	Residentes
<b>Jurisdicción Sanitaria VI - San Luis Río Colorado</b>		<b>164</b>	<b>122</b>	<b>68</b>	<b>7</b>	<b>10</b>	<b>7</b>	<b>6</b>	<b>17</b>	<b>7</b>	<b>-</b>	<b>28</b>	<b>7</b>	<b>4</b>	<b>16</b>	<b>1</b>
<b>CML 05 San Luis Río Colorado</b>		<b>109</b>	<b>78</b>	<b>40</b>	<b>6</b>	<b>6</b>	<b>5</b>	<b>5</b>	<b>12</b>	<b>4</b>	<b>-</b>	<b>22</b>	<b>5</b>	<b>-</b>	<b>16</b>	<b>1</b>
055	San Luis Río Colorado	<b>109</b>	78	40	6	6	5	5	12	4	-	22	5	-	16	1
<b>CML 06 Puerto Peñasco</b>		<b>55</b>	<b>44</b>	<b>28</b>	<b>1</b>	<b>4</b>	<b>2</b>	<b>1</b>	<b>5</b>	<b>3</b>	<b>-</b>	<b>6</b>	<b>2</b>	<b>4</b>	<b>-</b>	<b>-</b>
048	Puerto Peñasco	<b>43</b>	35	20	1	4	2	1	5	2	-	3	-	3	-	-
070	General Plutarco Elías Calles	<b>12</b>	9	8	-	-	-	-	-	1	-	3	2	1	-	-

Fuente: Subsistema de Información de Equipamiento, Recursos Humanos e Infraestructura para la Salud (SINERHIAS), 2019.



<b>Médicos en otras actividades</b>
-
<b>32</b>
<b>1</b>
-
1
-
<b>9</b>
-
-
9
<b>10</b>
10
<b>4</b>
-
-
4
-
<b>8</b>
8
-
-
-
-
-
<b>27</b>
<b>7</b>
1
6
<b>20</b>
-
20
-
-
-
-
<b>22</b>
<b>13</b>
1
12
-
<b>7</b>
7
<b>2</b>
2

---

**Médicos en  
otras  
actividades**

---

---

**14  
9  
5  
5  
-**

---

**Cuadro 3.4**  
**Enfermeras y otro personal de los Servicios de Salud de Sonora, según Jurisdicción Sanitaria, Coordinación Médica Local y Municipio**  
**2019**

Cve	MUNICIPIO	Total de enfermeras	ENFERMERAS EN CONTACTO CON EL PACIENTE					Enfermeras en otras actividades	OTRO PERSONAL PROFESIONAL Y TÉCNICO							OTRO PERSONAL				
			Sub Total	Generales	Especialistas	Pasantes	Auxiliares		TOTAL	Químicos	Nutriólogos	Psicólogos	Trabajo Social	Radio logía	Otros a/	TOTAL	Archivo clínico	Administrativo	Conservación y Mantenimiento	Intendencia
26	Estado de Sonora	3,787	3,382	1,961	418	301	702	405	1,378	273	59	159	279	106	502	2,568	175	1,314	182	354
<b>Jurisdicción Sanitaria I - Hermosillo</b>		<b>1,607</b>	<b>1,463</b>	<b>671</b>	<b>335</b>	<b>85</b>	<b>372</b>	<b>144</b>	<b>582</b>	<b>111</b>	<b>36</b>	<b>96</b>	<b>156</b>	<b>37</b>	<b>146</b>	<b>1,402</b>	<b>93</b>	<b>744</b>	<b>91</b>	<b>239</b>
<b>CML 01 Hermosillo</b>		<b>1,507</b>	<b>1,371</b>	<b>631</b>	<b>335</b>	<b>78</b>	<b>327</b>	<b>136</b>	<b>549</b>	<b>102</b>	<b>32</b>	<b>96</b>	<b>155</b>	<b>35</b>	<b>129</b>	<b>1,311</b>	<b>90</b>	<b>713</b>	<b>85</b>	<b>228</b>
020	Carbó	1	1	1	-	-	-	-	-	-	-	-	-	-	3	-	2	1	-	
021	Colorada, La	2	2	-	-	-	2	-	-	-	-	-	-	-	3	-	-	-	-	
030	Hermosillo	1,491	1,355	625	335	75	320	136	547	102	32	96	155	35	127	1,292	90	709	84	227
037	Mazatán	1	1	-	-	-	1	-	-	-	-	-	-	-	-	-	-	-	-	
044	Onavas	-	-	-	-	-	-	-	-	-	-	-	-	-	-	-	-	-	-	
054	San Javier	-	-	-	-	-	-	-	-	-	-	-	-	-	-	-	-	-	-	
056	San Miguel de Horcasitas	6	6	1	-	3	2	-	2	-	-	-	-	-	2	9	2	-	1	
057	San Pedro de la Cueva	1	1	1	-	-	-	-	-	-	-	-	-	-	-	2	-	-	-	
061	Soyopa	2	2	1	-	-	1	-	-	-	-	-	-	-	-	1	-	-	-	
062	Suaqui Grande	1	1	-	-	-	1	-	-	-	-	-	-	-	-	-	-	-	-	
068	Villa Pesqueira	2	2	2	-	-	-	-	-	-	-	-	-	-	-	1	-	-	-	
<b>CML 02 Ures</b>		<b>36</b>	<b>34</b>	<b>7</b>	<b>-</b>	<b>3</b>	<b>24</b>	<b>2</b>	<b>19</b>	<b>3</b>	<b>4</b>	<b>-</b>	<b>1</b>	<b>2</b>	<b>9</b>	<b>32</b>	<b>1</b>	<b>12</b>	<b>4</b>	<b>4</b>
001	Aconchi	1	1	-	-	-	1	-	-	-	-	-	-	-	-	1	-	-	-	
013	Banámichi	1	1	-	-	-	1	-	-	-	-	-	-	-	-	-	-	-	-	
014	Baviácora	2	2	-	-	-	2	-	1	-	1	-	-	-	-	1	-	-	-	
034	Huépac	1	1	-	-	-	1	-	-	-	-	-	-	-	-	-	-	-	-	
045	Opodepe	2	2	1	-	-	1	-	-	-	-	-	-	-	-	2	-	-	-	
050	Rayón	1	1	-	-	-	1	-	1	-	1	-	-	-	-	-	-	-	-	
053	San Felipe de Jesús	1	1	1	-	-	-	-	1	-	1	-	-	-	-	-	-	-	-	
066	Ures	27	25	5	-	3	17	2	16	3	1	-	1	2	9	28	1	12	4	4
<b>CML 03 Sahuaripa</b>		<b>10</b>	<b>10</b>	<b>8</b>	<b>-</b>	<b>1</b>	<b>1</b>	<b>-</b>	<b>5</b>	<b>1</b>	<b>-</b>	<b>-</b>	<b>-</b>	<b>-</b>	<b>4</b>	<b>18</b>	<b>-</b>	<b>4</b>	<b>1</b>	<b>2</b>
005	Arivechi	1	1	1	-	-	-	-	-	-	-	-	-	-	-	2	-	-	-	1
009	Bacanora	1	1	-	-	-	1	-	-	-	-	-	-	-	-	2	-	-	-	
052	Sahuaripa	8	8	7	-	1	-	-	5	1	-	-	-	-	4	14	-	4	1	1
<b>CML 04 Moctezuma</b>		<b>54</b>	<b>48</b>	<b>25</b>	<b>-</b>	<b>3</b>	<b>20</b>	<b>6</b>	<b>9</b>	<b>5</b>	<b>-</b>	<b>-</b>	<b>-</b>	<b>-</b>	<b>4</b>	<b>41</b>	<b>2</b>	<b>15</b>	<b>1</b>	<b>5</b>
008	Bacadéhuachi	1	1	-	-	-	1	-	-	-	-	-	-	-	-	-	-	-	-	
023	Cumpas	12	11	9	-	1	1	1	3	1	-	-	-	-	2	7	1	1	-	1
024	Divisaderos	1	1	1	-	-	-	-	-	-	-	-	-	-	-	1	-	1	-	
028	Granados	1	1	1	-	-	-	-	-	-	-	-	-	-	-	-	-	-	-	
032	Huásabas	1	1	1	-	-	-	-	-	-	-	-	-	-	-	1	-	-	-	1
038	Moctezuma	24	19	8	-	-	11	5	5	4	-	-	-	-	1	26	1	11	1	2
040	Nácori Chico	2	2	-	-	-	2	-	-	-	-	-	-	-	-	2	-	-	-	
041	Nacoziari de García	8	8	4	-	2	2	-	-	-	-	-	-	-	-	3	-	2	-	1
063	Tepache	2	2	1	-	-	1	-	-	-	-	-	-	-	-	1	-	-	-	
067	Villa Hidalgo	2	2	-	-	-	2	-	1	-	-	-	-	-	1	-	-	-	-	
<b>Jurisdicción Sanitaria II - Caborca</b>		<b>95</b>	<b>92</b>	<b>65</b>	<b>3</b>	<b>9</b>	<b>15</b>	<b>3</b>	<b>45</b>	<b>15</b>	<b>4</b>	<b>4</b>	<b>7</b>	<b>6</b>	<b>9</b>	<b>75</b>	<b>5</b>	<b>48</b>	<b>4</b>	<b>-</b>
<b>CML 07 Caborca</b>		<b>95</b>	<b>92</b>	<b>65</b>	<b>3</b>	<b>9</b>	<b>15</b>	<b>3</b>	<b>45</b>	<b>15</b>	<b>4</b>	<b>4</b>	<b>7</b>	<b>6</b>	<b>9</b>	<b>75</b>	<b>5</b>	<b>48</b>	<b>4</b>	<b>-</b>
004	Altar	3	3	3	-	-	-	-	3	1	1	-	-	-	1	3	-	1	-	
007	Atil	1	1	1	-	-	-	-	-	-	-	-	-	-	-	-	-	-	-	
017	Caborca	85	82	57	3	9	13	3	42	14	3	4	7	6	8	66	5	47	4	
046	Oquitoa	1	1	1	-	-	-	-	-	-	-	-	-	-	-	1	-	-	-	
047	Pitiquito	3	3	2	-	-	1	-	-	-	-	-	-	-	-	2	-	-	-	
060	Sáric	1	1	-	-	-	1	-	-	-	-	-	-	-	-	1	-	-	-	
065	Tubutama	1	1	1	-	-	-	-	-	-	-	-	-	-	-	2	-	-	-	
<b>Jurisdicción Sanitaria III - Santa Ana</b>		<b>520</b>	<b>502</b>	<b>319</b>	<b>3</b>	<b>50</b>	<b>130</b>	<b>18</b>	<b>209</b>	<b>56</b>	<b>5</b>	<b>14</b>	<b>25</b>	<b>26</b>	<b>83</b>	<b>392</b>	<b>23</b>	<b>212</b>	<b>42</b>	<b>40</b>
<b>CML 08 Santa Ana</b>		<b>21</b>	<b>19</b>	<b>17</b>	<b>-</b>	<b>-</b>	<b>2</b>	<b>2</b>	<b>9</b>	<b>-</b>	<b>-</b>	<b>-</b>	<b>1</b>	<b>1</b>	<b>7</b>	<b>17</b>	<b>-</b>	<b>9</b>	<b>2</b>	<b>3</b>
016	Benjamín Hill	2	2	1	-	-	1	-	1	-	-	-	-	-	1	1	-	-	-	
058	Santa Ana	18	16	16	-	-	-	2	8	-	-	-	1	1	6	16	-	9	2	3



**Cuadro 3.4**  
**Enfermeras y otro personal de los Servicios de Salud de Sonora, según Jurisdicción Sanitaria, Coordinación Médica Local y Municipio**  
**2019**

Cve	MUNICIPIO	Total de enfermeras	ENFERMERAS EN CONTACTO CON EL PACIENTE					Enfermeras en otras actividades	OTRO PERSONAL PROFESIONAL Y TÉCNICO							OTRO PERSONAL				
			Sub Total	Generales	Especialistas	Pasantes	Auxiliares		TOTAL	Químicos	Nutriólogos	Psicólogos	Trabajo Social	Radio logía	Otros a/	TOTAL	Archivo clínico	Administrativo	Conservación y Mantenimiento	Intendencia
064	Trincheras	1	1	-	-	-	1	-	-	-	-	-	-	-	-	-	-	-	-	-
	<b>CML 09 Magdalena</b>	<b>111</b>	<b>107</b>	<b>73</b>	-	<b>2</b>	<b>32</b>	<b>4</b>	<b>79</b>	<b>23</b>	<b>2</b>	<b>1</b>	<b>6</b>	<b>7</b>	<b>40</b>	<b>112</b>	<b>4</b>	<b>50</b>	<b>21</b>	<b>11</b>
022	Cucurpe	1	1	-	-	-	1	-	-	-	-	-	-	-	-	-	-	-	-	-
035	Imuris	2	2	-	-	1	1	-	-	-	-	-	-	-	-	4	-	1	-	-
036	Magdalena	108	104	73	-	1	30	4	79	23	2	1	6	7	40	108	4	49	21	11
	<b>CML 10 Nogales</b>	<b>170</b>	<b>165</b>	<b>104</b>	<b>3</b>	<b>42</b>	<b>16</b>	<b>5</b>	<b>53</b>	<b>11</b>	<b>3</b>	<b>7</b>	<b>7</b>	<b>6</b>	<b>19</b>	<b>83</b>	<b>8</b>	<b>55</b>	<b>7</b>	<b>10</b>
043	Nogales	170	165	104	3	42	16	5	53	11	3	7	7	6	19	83	8	55	7	10
	<b>CML 11 Cananea</b>	<b>116</b>	<b>112</b>	<b>44</b>	-	<b>3</b>	<b>65</b>	<b>4</b>	<b>34</b>	<b>12</b>	-	<b>2</b>	<b>4</b>	<b>6</b>	<b>10</b>	<b>107</b>	<b>8</b>	<b>69</b>	<b>6</b>	<b>10</b>
006	Arizpe	3	3	-	-	-	3	-	-	-	-	-	-	-	-	4	-	-	-	-
011	Bacoachi	2	2	-	-	-	2	-	-	-	-	-	-	-	-	-	-	-	-	-
019	Cananea	110	106	44	-	3	59	4	34	12	-	2	4	6	10	103	8	69	6	10
059	Santa Cruz	1	1	-	-	-	1	-	-	-	-	-	-	-	-	-	-	-	-	-
	<b>CML 12 Agua Prieta</b>	<b>102</b>	<b>99</b>	<b>81</b>	-	<b>3</b>	<b>15</b>	<b>3</b>	<b>34</b>	<b>10</b>	-	<b>4</b>	<b>7</b>	<b>6</b>	<b>7</b>	<b>73</b>	<b>3</b>	<b>29</b>	<b>6</b>	<b>6</b>
002	Agua Prieta	93	91	78	-	3	10	2	34	10	-	4	7	6	7	61	3	28	6	5
010	Bacerac	1	1	-	-	-	1	-	-	-	-	-	-	-	-	4	-	-	-	-
015	Bavispe	1	1	-	-	-	1	-	-	-	-	-	-	-	-	1	-	-	-	-
027	Fronteras	2	2	-	-	-	2	-	-	-	-	-	-	-	-	4	-	-	-	-
031	Huachinera	1	1	-	-	-	1	-	-	-	-	-	-	-	-	-	-	-	-	-
039	Naco	4	3	3	-	-	-	1	-	-	-	-	-	-	-	3	-	1	-	1
	<b>Jurisdicción Sanitaria IV - Obregón</b>	<b>846</b>	<b>760</b>	<b>546</b>	<b>58</b>	<b>76</b>	<b>80</b>	<b>86</b>	<b>299</b>	<b>37</b>	<b>7</b>	<b>23</b>	<b>51</b>	<b>16</b>	<b>165</b>	<b>308</b>	<b>33</b>	<b>99</b>	<b>32</b>	<b>29</b>
	<b>CML 13 Guaymas</b>	<b>202</b>	<b>194</b>	<b>118</b>	<b>4</b>	<b>45</b>	<b>27</b>	<b>8</b>	<b>67</b>	<b>9</b>	<b>2</b>	<b>2</b>	<b>6</b>	<b>6</b>	<b>42</b>	<b>145</b>	<b>6</b>	<b>50</b>	<b>8</b>	<b>8</b>
025	Empalme	31	30	11	-	7	12	1	8	-	-	-	-	-	8	25	2	8	-	-
029	Guaymas	171	164	107	4	38	15	7	59	9	2	2	6	6	34	120	4	42	8	8
	<b>CML 15 Obregón</b>	<b>644</b>	<b>566</b>	<b>428</b>	<b>54</b>	<b>31</b>	<b>53</b>	<b>78</b>	<b>232</b>	<b>28</b>	<b>5</b>	<b>21</b>	<b>45</b>	<b>10</b>	<b>123</b>	<b>163</b>	<b>27</b>	<b>49</b>	<b>24</b>	<b>21</b>
012	Bácum	7	7	4	-	2	1	-	-	-	-	-	-	-	-	6	-	1	-	-
018	Cajeme	623	545	418	54	28	45	78	231	28	5	21	45	10	122	135	27	46	24	21
049	Quiriego	4	4	2	-	-	2	-	1	-	-	-	-	-	1	3	-	1	-	-
051	Rosario	2	2	1	-	-	1	-	-	-	-	-	-	-	-	5	-	1	-	-
069	Yécora	4	4	3	-	-	1	-	-	-	-	-	-	-	-	6	-	-	-	-
072	San Ignacio Río Muerto	4	4	-	-	1	3	-	-	-	-	-	-	-	-	8	-	-	-	-
	<b>Jurisdicción Sanitaria V - Navojoa</b>	<b>432</b>	<b>306</b>	<b>157</b>	<b>19</b>	<b>51</b>	<b>79</b>	<b>126</b>	<b>184</b>	<b>34</b>	<b>6</b>	<b>13</b>	<b>28</b>	<b>15</b>	<b>88</b>	<b>284</b>	<b>16</b>	<b>133</b>	<b>11</b>	<b>40</b>
	<b>CML 16 Navojoa</b>	<b>255</b>	<b>143</b>	<b>74</b>	<b>15</b>	<b>25</b>	<b>29</b>	<b>112</b>	<b>121</b>	<b>22</b>	<b>5</b>	<b>11</b>	<b>21</b>	<b>8</b>	<b>54</b>	<b>150</b>	<b>10</b>	<b>72</b>	<b>4</b>	<b>22</b>
026	Etchojoa	24	24	11	-	4	9	-	5	-	2	-	-	-	3	20	1	6	-	1
042	Navojoa	225	113	61	15	19	18	112	116	22	3	11	21	8	51	126	8	66	4	21
071	Benito Juárez	6	6	2	-	2	2	-	-	-	-	-	-	-	-	4	1	-	-	-
	<b>CML 17 Huatabampo</b>	<b>152</b>	<b>141</b>	<b>82</b>	<b>4</b>	<b>20</b>	<b>35</b>	<b>11</b>	<b>36</b>	<b>10</b>	<b>1</b>	<b>2</b>	<b>6</b>	<b>5</b>	<b>12</b>	<b>83</b>	<b>6</b>	<b>46</b>	<b>4</b>	<b>5</b>
033	Huatabampo	152	141	82	4	20	35	11	36	10	1	2	6	5	12	83	6	46	4	5
	<b>CML 18 Alamos</b>	<b>25</b>	<b>22</b>	<b>1</b>	-	<b>6</b>	<b>15</b>	<b>3</b>	<b>27</b>	<b>2</b>	-	-	<b>1</b>	<b>2</b>	<b>22</b>	<b>51</b>	-	<b>15</b>	<b>3</b>	<b>13</b>
003	Alamos	25	22	1	-	6	15	3	27	2	-	-	1	2	22	51	-	15	3	13
	<b>Jurisdicción Sanitaria VI - San Luis Río Colorado</b>	<b>287</b>	<b>259</b>	<b>203</b>	-	<b>30</b>	<b>26</b>	<b>28</b>	<b>59</b>	<b>20</b>	<b>1</b>	<b>9</b>	<b>12</b>	<b>6</b>	<b>11</b>	<b>107</b>	<b>5</b>	<b>78</b>	<b>2</b>	<b>6</b>
	<b>CML 05 San Luis Río Colorado</b>	<b>213</b>	<b>192</b>	<b>159</b>	-	<b>27</b>	<b>6</b>	<b>21</b>	<b>36</b>	<b>16</b>	<b>1</b>	<b>5</b>	<b>8</b>	<b>5</b>	<b>1</b>	<b>73</b>	<b>1</b>	<b>58</b>	<b>1</b>	<b>2</b>
055	San Luis Río Colorado	213	192	159	-	27	6	21	36	16	1	5	8	5	1	73	1	58	1	2
	<b>CML 06 Puerto Peñasco</b>	<b>74</b>	<b>67</b>	<b>44</b>	-	<b>3</b>	<b>20</b>	<b>7</b>	<b>23</b>	<b>4</b>	-	<b>4</b>	<b>4</b>	<b>1</b>	<b>10</b>	<b>34</b>	<b>4</b>	<b>20</b>	<b>1</b>	<b>4</b>
048	Puerto Peñasco	60	53	38	-	3	12	7	22	4	-	4	4	1	9	26	3	16	1	2
070	General Plutarco Elías Calles	14	14	6	-	-	8	-	1	-	-	-	-	-	1	8	1	4	-	2

Fuente: Subsistema de Información de Equipamiento, Recursos Humanos e Infraestructura para la Salud (SINERHIAS), 2019.

---

Otros

---

**543**

**235**

**195**

-

3

182

-

-

6

2

1

-

1

**11**

1

-

1

-

2

-

-

7

**11**

1

2

8

**18**

-

4

-

-

11

2

-

1

-

-

**18**

18

2

-

10

1

2

1

2

-

**75**

**3**

1

2

---

Otros
-
<b>26</b>
-
3
23
<b>3</b>
3
<b>14</b>
4
-
10
-
<b>29</b>
19
4
1
4
-
1
<b>115</b>
<b>73</b>
15
58
<b>42</b>
5
17
2
4
6
8
<b>84</b>
42
12
27
3
<b>22</b>
22
<b>20</b>
20
<b>16</b>
<b>11</b>
11
<b>5</b>
4
1

---

**Cuadro 3.5**

**Médicos de los Servicios de Salud de Sonora según Jurisdicción Sanitaria y Unidad Médica**

**2019**

Cve Mun	Jurisdicción Sanitaria Unidad Médica	Total de Médicos	MÉDICOS EN CONTACTO CON EL PACIENTE										MÉDICOS EN ADIESTRAMIENTO				Médicos en otras actividades
			Sub Total	General o Familiar	Pediatra	Gineco obstetra	Cirujano	Internista	Otros médicos	Cirujano Dentista	Odontólogo especializado	sub Total	PASANTE DE Medicina	Odontología	Interno Pregrado	Residente	
<b>26</b>	<b>Sonora</b>	<b>2,423</b>	<b>1,670</b>	<b>689</b>	<b>103</b>	<b>121</b>	<b>87</b>	<b>62</b>	<b>515</b>	<b>84</b>	<b>9</b>	<b>571</b>	<b>275</b>	<b>50</b>	<b>134</b>	<b>112</b>	<b>182</b>
	<b>Jurisdicción Sanitaria No. 1 Hermosillo</b>	<b>995</b>	<b>674</b>	<b>184</b>	<b>40</b>	<b>49</b>	<b>29</b>	<b>19</b>	<b>314</b>	<b>31</b>	<b>8</b>	<b>241</b>	<b>131</b>	<b>19</b>	<b>5</b>	<b>86</b>	<b>80</b>
001	CSR ACONCHI	1	-	-	-	-	-	-	-	-	-	1	1	-	-	-	-
001	CASA DE SALUD LA ESTANCIA	-	-	-	-	-	-	-	-	-	-	-	-	-	-	-	-
005	CSR ARIVECHI	2	1	1	-	-	-	-	-	-	-	1	1	-	-	-	-
005	CSR TARACHI	-	-	-	-	-	-	-	-	-	-	-	-	-	-	-	-
005	CASA DE SALUD BÂMORI	-	-	-	-	-	-	-	-	-	-	-	-	-	-	-	-
008	CSR BACADEHUACHI	1	-	-	-	-	-	-	-	-	-	1	1	-	-	-	-
009	CSR BACANORA	1	1	1	-	-	-	-	-	-	-	-	-	-	-	-	-
009	CASA DE SALUD EL ENCINAL	-	-	-	-	-	-	-	-	-	-	-	-	-	-	-	-
009	CASA DE SALUD DESTACAMENTO	-	-	-	-	-	-	-	-	-	-	-	-	-	-	-	-
013	CSR BANAMICHI	2	1	-	-	-	-	-	-	1	-	1	1	-	-	-	-
014	CSR BAVIACORA	1	-	-	-	-	-	-	-	-	-	1	1	-	-	-	-
014	CSR MAZOCAHUI	1	-	-	-	-	-	-	-	-	-	1	1	-	-	-	-
014	CASA DE SALUD SUAQUI DE BAVIACORA	-	-	-	-	-	-	-	-	-	-	-	-	-	-	-	-
020	CSR CARBO	2	1	1	-	-	-	-	-	-	-	1	1	-	-	-	-
021	CSR LA COLORADA	2	1	1	-	-	-	-	-	-	-	1	1	-	-	-	-
021	CSR TECORIPA	1	-	-	-	-	-	-	-	-	-	1	1	-	-	-	-
021	CASA DE SALUD COBACHI	-	-	-	-	-	-	-	-	-	-	-	-	-	-	-	-
021	CASA DE SALUD SAN JOSÉ DE PIMAS	-	-	-	-	-	-	-	-	-	-	-	-	-	-	-	-
021	CASA DE SALUD ESTACIÓN TORRES	-	-	-	-	-	-	-	-	-	-	-	-	-	-	-	-
023	CSR CUMPAS	4	3	3	-	-	-	-	-	-	-	1	1	-	-	-	-
023	CSR LOS HOYOS	1	1	1	-	-	-	-	-	-	-	-	-	-	-	-	-
023	CSR JECORI	1	-	-	-	-	-	-	-	-	-	1	1	-	-	-	-
023	CASA DE SALUD KILOMETRO 5	-	-	-	-	-	-	-	-	-	-	-	-	-	-	-	-
023	CASA DE SALUD OJO DE AGUA	-	-	-	-	-	-	-	-	-	-	-	-	-	-	-	-
023	CASA DE SALUD TEONADEPA	-	-	-	-	-	-	-	-	-	-	-	-	-	-	-	-
024	CSR DIVISADEROS	1	1	1	-	-	-	-	-	-	-	-	-	-	-	-	-
028	CSR GRANADOS	2	1	1	-	-	-	-	-	-	-	1	1	-	-	-	-
030	CENTRO AVANZADO DE ATENCIÓN PRIMARIA A LA SALUD	<b>46</b>	<b>35</b>	<b>14</b>	<b>1</b>	<b>4</b>	<b>-</b>	<b>1</b>	<b>6</b>	<b>8</b>	<b>1</b>	<b>7</b>	<b>-</b>	<b>1</b>	<b>5</b>	<b>1</b>	<b>4</b>
030	CENTRO ESTATAL DE ONCOLOGÍA DR. ERNESTO RIVERA CLAISSE	<b>20</b>	<b>18</b>	<b>1</b>	<b>-</b>	<b>1</b>	<b>2</b>	<b>1</b>	<b>13</b>	<b>-</b>	<b>-</b>	<b>-</b>	<b>-</b>	<b>-</b>	<b>-</b>	<b>-</b>	<b>2</b>
030	CAPASITS HERMOSILLO	<b>7</b>	<b>5</b>	<b>3</b>	<b>-</b>	<b>-</b>	<b>-</b>	<b>1</b>	<b>-</b>	<b>-</b>	<b>1</b>	<b>-</b>	<b>-</b>	<b>-</b>	<b>-</b>	<b>-</b>	<b>2</b>
030	HOSPITAL INFANTIL DEL ESTADO DE SONORA HOSPITAL GENERAL DEL ESTADO DR. ERNESTO	<b>366</b>	<b>238</b>	<b>12</b>	<b>29</b>	<b>41</b>	<b>-</b>	<b>5</b>	<b>145</b>	<b>6</b>	<b>-</b>	<b>128</b>	<b>62</b>	<b>-</b>	<b>-</b>	<b>66</b>	<b>-</b>
030	RAMOS BOURS HOSPITAL PSIQUIÁTRICO CRUZ DEL NORTE	<b>153</b>	<b>146</b>	<b>9</b>	<b>-</b>	<b>-</b>	<b>20</b>	<b>9</b>	<b>106</b>	<b>-</b>	<b>2</b>	<b>-</b>	<b>-</b>	<b>-</b>	<b>-</b>	<b>-</b>	<b>7</b>
030	HILLO CENTRO DE HIGIENE MENTAL DR. CARLOS NAVA	<b>59</b>	<b>29</b>	<b>7</b>	<b>-</b>	<b>-</b>	<b>-</b>	<b>1</b>	<b>19</b>	<b>1</b>	<b>1</b>	<b>21</b>	<b>5</b>	<b>-</b>	<b>-</b>	<b>16</b>	<b>9</b>
030	MUÑOZ	<b>25</b>	<b>17</b>	<b>6</b>	<b>1</b>	<b>-</b>	<b>-</b>	<b>-</b>	<b>10</b>	<b>-</b>	<b>-</b>	<b>5</b>	<b>4</b>	<b>-</b>	<b>-</b>	<b>1</b>	<b>3</b>
030	CSU SANTA ISABEL	1	1	1	-	-	-	-	-	-	-	-	-	-	-	-	-
030	CSU CIUDAD DE LOS NIÑOS	1	1	1	-	-	-	-	-	-	-	-	-	-	-	-	-
030	CSU PRIMERO HERMOSILLO	1	1	1	-	-	-	-	-	-	-	-	-	-	-	-	-
030	CSU LOS OLIVOS	2	1	1	-	-	-	-	-	-	-	1	1	-	-	-	-
030	CSU LAS MINITAS	2	2	2	-	-	-	-	-	-	-	-	-	-	-	-	-
030	CSU EMILIANO ZAPATA	27	19	15	-	1	-	-	-	3	-	4	-	4	-	-	4
030	CSU PROGRESO NORTE	12	8	6	2	-	-	-	-	-	-	2	-	2	-	-	2
030	CSU DR. DOMINGO OLIVARES	13	8	7	1	-	-	-	-	-	-	2	2	-	-	-	3



**Cuadro 3.5**

**Médicos de los Servicios de Salud de Sonora según Jurisdicción Sanitaria y Unidad Médica**

**2019**

Cve Mun	Jurisdicción Sanitaria Unidad Médica	Total de Médicos	MÉDICOS EN CONTACTO CON EL PACIENTE										MÉDICOS EN ADIESTRAMIENTO				Médicos en otras actividades	
			Sub Total	General o Familiar	Pediatra	Gineco obstetra	Cirujano	Internista	Otros médicos	Cirujano Dentista	Odontólogo especializado	sub Total	PASANTE DE Medicina	Odontología	Interno Pregrado	Residente		
040	CASA DE SALUD EL SAUZ	-	-	-	-	-	-	-	-	-	-	-	-	-	-	-	-	-
041	CSR NACUZARI DE GARCÍA	4	3	3	-	-	-	-	-	-	-	-	1	1	-	-	-	-
044	CSR ONAVAS	1	-	-	-	-	-	-	-	-	-	-	1	1	-	-	-	-
045	CSR OPODEPE	1	-	-	-	-	-	-	-	-	-	-	1	1	-	-	-	-
045	CSR QUEROBABI	1	-	-	-	-	-	-	-	-	-	-	1	1	-	-	-	-
045	CASA DE SALUD MERESICHIC	-	-	-	-	-	-	-	-	-	-	-	-	-	-	-	-	-
045	CASA DE SALUD TUAPE	-	-	-	-	-	-	-	-	-	-	-	-	-	-	-	-	-
050	CSR RAYON	1	-	-	-	-	-	-	-	-	-	-	1	1	-	-	-	-
052	CSR SAHUARIPA	3	3	2	-	-	-	-	-	-	1	-	-	-	-	-	-	-
052	CASA DE SALUD CAJÓN DE ONAPA	-	-	-	-	-	-	-	-	-	-	-	-	-	-	-	-	-
052	CASA DE SALUD GUISAMOPA	-	-	-	-	-	-	-	-	-	-	-	-	-	-	-	-	-
052	CASA DE SALUD NÁTORA (SAN JOSÉ DE NÁTORA)	-	-	-	-	-	-	-	-	-	-	-	-	-	-	-	-	-
052	CASA DE SALUD MATARACHI	-	-	-	-	-	-	-	-	-	-	-	-	-	-	-	-	-
052	CASA DE SALUD MESA DEL CUAJARI	-	-	-	-	-	-	-	-	-	-	-	-	-	-	-	-	-
053	CSR SAN FELIPE DE JESÚS	1	-	-	-	-	-	-	-	-	-	-	1	1	-	-	-	-
054	CSR SAN JAVIER	1	-	-	-	-	-	-	-	-	-	-	1	1	-	-	-	-
056	CSR SAN MIGUEL DE HORCASITAS	1	-	-	-	-	-	-	-	-	-	-	1	1	-	-	-	-
056	CSR ESTACIÓN PESQUEIRA	3	2	2	-	-	-	-	-	-	-	-	1	1	-	-	-	-
056	CASA DE SALUD EL TORREÓN	-	-	-	-	-	-	-	-	-	-	-	-	-	-	-	-	-
056	CASA DE SALUD FABRICA DE LOS ÁNGELES	-	-	-	-	-	-	-	-	-	-	-	-	-	-	-	-	-
056	CASA DE SALUD PUEBLO NUEVO	-	-	-	-	-	-	-	-	-	-	-	-	-	-	-	-	-
057	CSR SAN PEDRO DE LA CUEVA	1	-	-	-	-	-	-	-	-	-	-	1	1	-	-	-	-
057	CASA DE SALUD NUEVO TEPUPA	-	-	-	-	-	-	-	-	-	-	-	-	-	-	-	-	-
057	CASA DE SALUD SAN JOSÉ DE BATÚC	-	-	-	-	-	-	-	-	-	-	-	-	-	-	-	-	-
061	CSR SOYOPA	1	-	-	-	-	-	-	-	-	-	-	1	1	-	-	-	-
061	CSR SAN ANTONIO DE LA HUERTA	1	-	-	-	-	-	-	-	-	-	-	1	1	-	-	-	-
061	CSR TONICHI	1	-	-	-	-	-	-	-	-	-	-	1	1	-	-	-	-
061	CSR EL NOVILLO	2	1	1	-	-	-	-	-	-	-	-	1	1	-	-	-	-
061	CASA DE SALUD REBEICO	-	-	-	-	-	-	-	-	-	-	-	-	-	-	-	-	-
062	CSR SUAQUI GRANDE	1	-	-	-	-	-	-	-	-	-	-	1	1	-	-	-	-
063	CSR TEPACHE	1	-	-	-	-	-	-	-	-	-	-	1	1	-	-	-	-
063	CASA DE SALUD CASA GRANDE	-	-	-	-	-	-	-	-	-	-	-	-	-	-	-	-	-
066	HOSPITAL COMUNITARIO URES	24	19	12	2	1	1	-	2	1	-	-	-	-	-	-	-	5
066	CSR PUEBLO DE ALAMOS	1	-	-	-	-	-	-	-	-	-	-	1	1	-	-	-	-
066	CSR RANCHO VIEJO	1	-	-	-	-	-	-	-	-	-	-	1	1	-	-	-	-
066	CASA DE SALUD SANTA ROSALÍA	-	-	-	-	-	-	-	-	-	-	-	-	-	-	-	-	-
066	CASA DE SALUD EL SEGURO	-	-	-	-	-	-	-	-	-	-	-	-	-	-	-	-	-
067	CSR VILLA HIDALGO	1	1	1	-	-	-	-	-	-	-	-	-	-	-	-	-	-
067	CSR SAN JUAN DEL RÍO	-	-	-	-	-	-	-	-	-	-	-	-	-	-	-	-	-
068	CSR VILLA PESQUEIRA	1	-	-	-	-	-	-	-	-	-	-	1	1	-	-	-	-
068	CSR NACORI GRANDE	1	-	-	-	-	-	-	-	-	-	-	1	1	-	-	-	-
068	CASA DE SALUD ADIVINO	-	-	-	-	-	-	-	-	-	-	-	-	-	-	-	-	-
<b>Jurisdicción Sanitaria No. 2 Caborca</b>		<b>102</b>	<b>64</b>	<b>34</b>	<b>3</b>	<b>4</b>	<b>4</b>	<b>2</b>	<b>12</b>	<b>5</b>	<b>-</b>	<b>31</b>	<b>17</b>	<b>1</b>	<b>10</b>	<b>3</b>	<b>7</b>	
004	CSR ALTAR	3	1	-	-	-	-	-	-	1	-	2	2	-	-	-	-	
004	CASA DE SALUD LLANO BLANCO	-	-	-	-	-	-	-	-	-	-	-	-	-	-	-	-	
004	CASA DE SALUD 16 DE SEPTIEMBRE	-	-	-	-	-	-	-	-	-	-	-	-	-	-	-	-	
007	CSR ATIL	1	1	1	-	-	-	-	-	-	-	-	-	-	-	-	-	
017	CSR EL DIAMANTE	1	-	-	-	-	-	-	-	-	-	-	1	1	-	-	-	







**Cuadro 3.5**

**Médicos de los Servicios de Salud de Sonora según Jurisdicción Sanitaria y Unidad Médica**

**2019**

Cve Mun	Jurisdicción Sanitaria Unidad Médica	Total de Médicos	MÉDICOS EN CONTACTO CON EL PACIENTE										MÉDICOS EN ADIESTRAMIENTO				Médicos en otras actividades
			Sub Total	General o Familiar	Pediatra	Gineco obstetra	Cirujano	Internista	Otros médicos	Cirujano Dentista	Odontólogo especializado	sub Total	PASANTE DE Medicina	Odontología	Interno Pregrado	Residente	
059	CSR SANTA CRUZ	1	-	-	-	-	-	-	-	-	-	1	1	-	-	-	-
064	CSR TRINCHERAS	1	-	-	-	-	-	-	-	-	-	1	1	-	-	-	-
<b>Jurisdicción Sanitaria No. 4 Ciudad Obregón</b>		<b>456</b>	<b>295</b>	<b>138</b>	<b>17</b>	<b>19</b>	<b>17</b>	<b>16</b>	<b>73</b>	<b>15</b>	-	<b>134</b>	<b>34</b>	<b>6</b>	<b>80</b>	<b>14</b>	<b>27</b>
012	CSR BACUM	3	2	1	-	-	-	-	-	1	-	1	1	-	-	-	-
012	CSR FCO.JAVIER MINA (CAMPO 60)	3	2	1	-	-	-	-	-	1	-	1	1	-	-	-	-
012	CSR 1ERO. DE MAYO (CAMPO 77)	1	1	1	-	-	-	-	-	-	-	-	-	-	-	-	-
012	CSR SAN JOSÉ DE BACUM	3	2	1	-	-	-	-	-	1	-	1	1	-	-	-	-
012	CASA DE SALUD BATACONCICA	-	-	-	-	-	-	-	-	-	-	-	-	-	-	-	-
012	CASA DE SALUD JUVANI	-	-	-	-	-	-	-	-	-	-	-	-	-	-	-	-
012	CASA DE SALUD EJIDO INDEPENDENCIA	-	-	-	-	-	-	-	-	-	-	-	-	-	-	-	-
012	CASA DE SALUD LOMA DE BACUM	-	-	-	-	-	-	-	-	-	-	-	-	-	-	-	-
012	CASA DE SALUD VILLA GUADALUPE	-	-	-	-	-	-	-	-	-	-	-	-	-	-	-	-
018	HOSPITAL GENERAL CD.OBREGÓN	239	141	32	13	13	12	11	60	-	-	82	-	-	69	13	16
018	CSU OBREGÓN CENTRO	15	12	9	-	-	-	-	-	3	-	3	-	3	-	-	-
018	CSU BLOCK 410	15	13	11	-	-	2	-	-	-	-	-	-	-	-	-	2
018	CSR COL. ALLENDE	1	-	-	-	-	-	-	-	-	-	1	1	-	-	-	-
018	CSR BUENAVISTA	1	1	1	-	-	-	-	-	-	-	-	-	-	-	-	-
018	CSR CUAUHTÉMOC (CAMPO 5)	1	-	-	-	-	-	-	-	-	-	1	1	-	-	-	-
018	CSU ESPERANZA	3	3	3	-	-	-	-	-	-	-	-	-	-	-	-	-
018	CSR FCO. I MADERO (CAMPO 30)	1	-	-	-	-	-	-	-	-	-	1	1	-	-	-	-
018	CSR MARTE R.GÓMEZ	1	-	-	-	-	-	-	-	-	-	1	1	-	-	-	-
018	CSR MORELOS 1	2	1	1	-	-	-	-	-	-	-	1	1	-	-	-	-
018	CSR QUECHEHUECA	1	-	-	-	-	-	-	-	-	-	1	1	-	-	-	-
018	CSR 31 DE OCTUBRE (CAMPO 16)	1	1	1	-	-	-	-	-	-	-	-	-	-	-	-	-
018	CSR PUEBLO YAQUI	2	1	1	-	-	-	-	-	-	-	1	1	-	-	-	-
018	CASA DE SALUD VICENTE GUERRERO	-	-	-	-	-	-	-	-	-	-	-	-	-	-	-	-
018	CASA DE SALUD FRANCISCO VILLA	-	-	-	-	-	-	-	-	-	-	-	-	-	-	-	-
018	CASA DE SALUD MORELOS DOS	-	-	-	-	-	-	-	-	-	-	-	-	-	-	-	-
018	CASA DE SALUD ANTONIO ROSALES	-	-	-	-	-	-	-	-	-	-	-	-	-	-	-	-
018	CASA DE SALUD TAJIMAROA	-	-	-	-	-	-	-	-	-	-	-	-	-	-	-	-
018	CASA DE SALUD ALTOS DE JECOPACO	-	-	-	-	-	-	-	-	-	-	-	-	-	-	-	-
018	CASA DE SALUD LOMA DE GUAMUCHIL	-	-	-	-	-	-	-	-	-	-	-	-	-	-	-	-
018	CASA DE SALUD PROGRESO (CAMPO 47)	-	-	-	-	-	-	-	-	-	-	-	-	-	-	-	-
018	CASA DE SALUD NUEVA CASA DE TERAS	-	-	-	-	-	-	-	-	-	-	-	-	-	-	-	-
018	CASA DE SALUD EJIDO YUCURIBAMPO	-	-	-	-	-	-	-	-	-	-	-	-	-	-	-	-
018	CASA DE SALUD LA CARABINA	-	-	-	-	-	-	-	-	-	-	-	-	-	-	-	-
018	CASA DE SALUD TESOPOBAMPO	-	-	-	-	-	-	-	-	-	-	-	-	-	-	-	-
018	CASA DE SALUD CUMURIPA	-	-	-	-	-	-	-	-	-	-	-	-	-	-	-	-
018	UNIDAD MEDICA MOVIL CARAVANA DE LA SALUD YAQUI 1	1	1	1	-	-	-	-	-	-	-	-	-	-	-	-	-
018	UNIDAD MEDICA MOVIL CARAVANA DE LA SALUD YAQUI 2	1	1	1	-	-	-	-	-	-	-	-	-	-	-	-	-
018	CSU OBREGÓN SUR	4	4	3	-	-	-	-	-	1	-	-	-	-	-	-	-
018	CSU OBREGÓN NORTE	5	5	4	-	-	-	-	-	1	-	-	-	-	-	-	-
018	CASA DE SALUD LA TINAJERA	-	-	-	-	-	-	-	-	-	-	-	-	-	-	-	-
018	UNIDAD DE ATENCIÓN INTEGRAL A LAS ADICCIONES DEL ESTADO DE SONORA (UNAIDES-OBREGÓN)	8	7	5	-	-	-	-	2	-	-	-	-	-	-	-	1
018	CARAVANA TIPO II CD OBREGÓN 1	2	2	1	-	-	-	-	-	1	-	-	-	-	-	-	-

**Cuadro 3.5**

**Médicos de los Servicios de Salud de Sonora según Jurisdicción Sanitaria y Unidad Médica**

2019

Cve Mun	Jurisdicción Sanitaria Unidad Médica	Total de Médicos	MÉDICOS EN CONTACTO CON EL PACIENTE										MÉDICOS EN ADIESTRAMIENTO				Médicos en otras actividades		
			Sub Total	General o Familiar	Pediatra	Gineco obstetra	Cirujano	Internista	Otros médicos	Cirujano Dentista	Odontólogo especializado	sub Total	PASANTE DE Medicina	Odontología	Interno Pregrado	Residente			
018	UNEME CAPA NUEVA VIDA CAJEME I (NORTE)	-	-	-	-	-	-	-	-	-	-	-	-	-	-	-	-	-	-
018	UNEME CAPA NUEVA VIDA CAJEME II (SUR)	-	-	-	-	-	-	-	-	-	-	-	-	-	-	-	-	-	-
018	CARAVANA TIPO 0 CD. OBREGÓN 2	1	1	1	-	-	-	-	-	-	-	-	-	-	-	-	-	-	-
018	UNEME-ENFERMEDADES CRÓNICAS OBREGÓN	1	1	-	-	-	-	-	-	1	-	-	-	-	-	-	-	-	-
018	CAPASITS OBREGÓN	4	3	1	-	-	-	-	1	-	1	-	-	-	-	-	-	-	1
025	CSU EMPALME	15	11	10	-	-	-	-	-	-	1	-	3	2	1	-	-	-	1
025	CSR ANTONIO ROSALES	1	1	1	-	-	-	-	-	-	-	-	-	-	-	-	-	-	-
025	CSR LA ATRAVEZADA	1	1	1	-	-	-	-	-	-	-	-	-	-	-	-	-	-	-
025	CASA DE SALUD JUNELANCAHUI	-	-	-	-	-	-	-	-	-	-	-	-	-	-	-	-	-	-
025	CASA DE SALUD MAYTORENA	-	-	-	-	-	-	-	-	-	-	-	-	-	-	-	-	-	-
025	CASA DE SALUD SANTA MARÍA	-	-	-	-	-	-	-	-	-	-	-	-	-	-	-	-	-	-
025	CASA DE SALUD URSULO GALVAN	-	-	-	-	-	-	-	-	-	-	-	-	-	-	-	-	-	-
025	CASA DE SALUD SAN FERNANDO	1	-	-	-	-	-	-	-	-	-	-	1	1	-	-	-	-	-
025	CASA DE SALUD JUAN RODRÍGUEZ	-	-	-	-	-	-	-	-	-	-	-	-	-	-	-	-	-	-
025	CASA DE SALUD CRUZ DE PIEDRA	-	-	-	-	-	-	-	-	-	-	-	-	-	-	-	-	-	-
025	CASA DE SALUD LA PALMA	-	-	-	-	-	-	-	-	-	-	-	-	-	-	-	-	-	-
025	CASA DE SALUD MI PATRIA ES PRIMERO	1	-	-	-	-	-	-	-	-	-	-	1	1	-	-	-	-	-
029	HOSPITAL GENERAL GUAYMAS	81	54	27	4	6	3	4	10	-	-	-	22	10	-	11	1	-	5
029	CSR FRANCISCO MARQUEZ	1	1	1	-	-	-	-	-	-	-	-	-	-	-	-	-	-	-
029	CSR LA MISA	1	1	1	-	-	-	-	-	-	-	-	-	-	-	-	-	-	-
029	CSR POTAM	1	1	1	-	-	-	-	-	-	-	-	-	-	-	-	-	-	-
029	CSR VICAM	6	6	5	-	-	-	-	-	-	1	-	-	-	-	-	-	-	-
029	CASA DE SALUD CHUMAMPACO	-	-	-	-	-	-	-	-	-	-	-	-	-	-	-	-	-	-
029	CASA DE SALUD ESTEBAN BACA CALDERÓN	-	-	-	-	-	-	-	-	-	-	-	-	-	-	-	-	-	-
029	CASA DE SALUD FELIPE ÁNGELES	-	-	-	-	-	-	-	-	-	-	-	-	-	-	-	-	-	-
029	CASA DE SALUD MARIANO ESCOBEDO	-	-	-	-	-	-	-	-	-	-	-	-	-	-	-	-	-	-
029	CASA DE SALUD ESTACIÓN OROZ	-	-	-	-	-	-	-	-	-	-	-	-	-	-	-	-	-	-
029	CASA DE SALUD PITAHAYA (BELEM)	-	-	-	-	-	-	-	-	-	-	-	-	-	-	-	-	-	-
029	CASA DE SALUD SAN MARCIAL	-	-	-	-	-	-	-	-	-	-	-	-	-	-	-	-	-	-
029	CASA DE SALUD TORIM	-	-	-	-	-	-	-	-	-	-	-	-	-	-	-	-	-	-
029	CASA DE SALUD EL YAQUI	-	-	-	-	-	-	-	-	-	-	-	-	-	-	-	-	-	-
029	CASA DE SALUD GRACIANO SÁNCHEZ	-	-	-	-	-	-	-	-	-	-	-	-	-	-	-	-	-	-
029	CASA DE SALUD CASTILLO	-	-	-	-	-	-	-	-	-	-	-	-	-	-	-	-	-	-
029	CASA DE SALUD VICAM PUEBLO	-	-	-	-	-	-	-	-	-	-	-	-	-	-	-	-	-	-
029	CASA DE SALUD HUIRIBIS	-	-	-	-	-	-	-	-	-	-	-	-	-	-	-	-	-	-
029	CASA DE SALUD RAHUM	-	-	-	-	-	-	-	-	-	-	-	-	-	-	-	-	-	-
029	CASA DE SALUD GUASIMITAS	-	-	-	-	-	-	-	-	-	-	-	-	-	-	-	-	-	-
029	CASA DE SALUD LÁZARO CÁRDENAS	-	-	-	-	-	-	-	-	-	-	-	-	-	-	-	-	-	-
029	CASA DE SALUD GUADALUPE VICTORIA	-	-	-	-	-	-	-	-	-	-	-	-	-	-	-	-	-	-
029	CASA DE SALUD CAMPO GUADALUPE	-	-	-	-	-	-	-	-	-	-	-	-	-	-	-	-	-	-
029	CASA DE SALUD SAN JOSÉ DE GUAYMAS	-	-	-	-	-	-	-	-	-	-	-	-	-	-	-	-	-	-
029	CASA DE SALUD NICOLÁS BRAVO	-	-	-	-	-	-	-	-	-	-	-	-	-	-	-	-	-	-
029	UNEME CAPA NUEVA VIDA GUAYMAS	-	-	-	-	-	-	-	-	-	-	-	-	-	-	-	-	-	-
029	CSU GUAYMAS NORTE	10	6	5	-	-	-	-	-	-	1	-	3	2	1	-	-	-	1
049	CSR QUIRIEGO	4	2	1	-	-	-	-	-	-	1	-	2	1	1	-	-	-	-
049	CSR BATAcosa	1	-	-	-	-	-	-	-	-	-	-	1	1	-	-	-	-	-
049	CSR TEPAHUI	1	-	-	-	-	-	-	-	-	-	-	1	1	-	-	-	-	-
049	CASA DE SALUD CABORA	-	-	-	-	-	-	-	-	-	-	-	-	-	-	-	-	-	-
049	CASA DE SALUD GOAYJAQUIA	-	-	-	-	-	-	-	-	-	-	-	-	-	-	-	-	-	-
051	CSR ROSARÍO TESOPACO	1	-	-	-	-	-	-	-	-	-	-	1	1	-	-	-	-	-







**Cuadro 3.5**

**Médicos de los Servicios de Salud de Sonora según Jurisdicción Sanitaria y Unidad Médica**

2019

Cve Mun	Jurisdicción Sanitaria Unidad Médica	Total de Médicos	MÉDICOS EN CONTACTO CON EL PACIENTE										MÉDICOS EN ADIESTRAMIENTO				Médicos en otras actividades	
			Sub Total	General o Familiar	Pediatra	Gineco obstetra	Cirujano	Internista	Otros médicos	Cirujano Dentista	Odontólogo especializado	sub Total	PASANTE DE Medicina	Odontología	Interno Pregrado	Residente		
042	CASA DE SALUD CHOACALLE	-	-	-	-	-	-	-	-	-	-	-	-	-	-	-	-	-
042	CASA DE SALUD HUASAHUARI	-	-	-	-	-	-	-	-	-	-	-	-	-	-	-	-	-
042	CASA DE SALUD EJIDO LUIS ECHEVERRÍA ALVAREZ	-	-	-	-	-	-	-	-	-	-	-	-	-	-	-	-	-
042	UNIDAD MEDICA MOVIL CARAVANA DE LA SALUD CUCHUJAQUI	1	1	1	-	-	-	-	-	-	-	-	-	-	-	-	-	-
042	UNIDAD MEDICA MOVIL CARAVANA DE LA SALUD RIO MAYO	1	1	1	-	-	-	-	-	-	-	-	-	-	-	-	-	-
042	UNIDAD MEDICA MOVIL CARAVANA DE LA SALUD ETCHOJOA	1	1	1	-	-	-	-	-	-	-	-	-	-	-	-	-	-
042	CSU NAVOJOA ORIENTE	7	5	4	-	-	-	-	-	1	-	1	-	1	-	-	-	1
042	UNEME CAPA NUEVA VIDA NAVOJOA	-	-	-	-	-	-	-	-	-	-	-	-	-	-	-	-	-
042	CARAVANA TIPO 0 ALAMOS	1	1	1	-	-	-	-	-	-	-	-	-	-	-	-	-	-
042	CARAVANA TIPO III NAVOJOA	2	2	1	-	-	-	-	-	1	-	-	-	-	-	-	-	-
042	CENTRO INTEGRAL DE SALUD MENTAL NAVOJOA (CISAME)	1	1	1	-	-	-	-	-	-	-	-	-	-	-	-	-	-
071	CSR VILLA JUÁREZ	4	3	2	-	-	-	-	-	1	-	1	1	-	-	-	-	-
071	CSR JECOPACO	1	-	-	-	-	-	-	-	-	-	1	1	-	-	-	-	-
071	CENTRO DE SALUD RURAL PAREDON COLORADO	1	1	1	-	-	-	-	-	-	-	-	-	-	-	-	-	-
071	CASA DE SALUD AGUA BLANCA	-	-	-	-	-	-	-	-	-	-	-	-	-	-	-	-	-
071	CASA DE SALUD PAREDONCITO	-	-	-	-	-	-	-	-	-	-	-	-	-	-	-	-	-
071	CASA DE SALUD ACEITUNITAS	-	-	-	-	-	-	-	-	-	-	-	-	-	-	-	-	-
<b>Jurisdicción Sanitaria VI - San Luis Río Colorado</b>		<b>164</b>	<b>122</b>	<b>68</b>	<b>7</b>	<b>10</b>	<b>7</b>	<b>6</b>	<b>17</b>	<b>7</b>	<b>-</b>	<b>28</b>	<b>7</b>	<b>4</b>	<b>16</b>	<b>1</b>	<b>14</b>	
048	CSU PUERTO PEÑASCO	11	6	4	-	-	-	-	-	2	-	3	-	3	-	-	-	2
048	HOSPITAL INTEGRAL DE PUERTO PEÑASCO	32	29	16	1	4	2	1	5	-	-	-	-	-	-	-	-	3
048	UNEME CAPA NUEVA VIDA PUERTO PEÑASCO	-	-	-	-	-	-	-	-	-	-	-	-	-	-	-	-	-
055	HOSPITAL GENERAL SAN LUIS RÍO COLORADO	91	64	30	6	6	5	5	12	-	-	20	3	-	16	1	-	7
055	CSR GOLFO SANTA CLARA	3	2	1	-	-	-	-	-	1	-	1	1	-	-	-	-	-
055	CSR LUIS B. SANCHEZ	2	1	1	-	-	-	-	-	-	-	1	1	-	-	-	-	-
055	CASA DE SALUD ISLITA	-	-	-	-	-	-	-	-	-	-	-	-	-	-	-	-	-
055	CASA DE SALUD LAGUNITAS	-	-	-	-	-	-	-	-	-	-	-	-	-	-	-	-	-
055	CASA DE SALUD EJIDO FRONTERIZO	-	-	-	-	-	-	-	-	-	-	-	-	-	-	-	-	-
055	CASA DE SALUD EJIDO INDEPENDENCIA	-	-	-	-	-	-	-	-	-	-	-	-	-	-	-	-	-
055	CASA DE SALUD EJIDO NUEVO LEÓN	-	-	-	-	-	-	-	-	-	-	-	-	-	-	-	-	-
055	CASA DE SALUD EMILIANO ZAPATA	-	-	-	-	-	-	-	-	-	-	-	-	-	-	-	-	-
055	CASA DE SALUD POZAS DE ARVIZU	-	-	-	-	-	-	-	-	-	-	-	-	-	-	-	-	-
055	CSU SAN LUIS RÍO COLORADO	13	11	8	-	-	-	-	-	3	-	-	-	-	-	-	-	2
055	UNEME CAPA NUEVA VIDA SAN LUIS RIO COLORADO	-	-	-	-	-	-	-	-	-	-	-	-	-	-	-	-	-
055	UNEME-ENFERMEDADES CRÓNICAS SAN LUIS RÍO COLORADO	-	-	-	-	-	-	-	-	-	-	-	-	-	-	-	-	-
070	CSR SONOYTA	12	9	8	-	-	-	-	-	1	-	3	2	1	-	-	-	-

Fuente: Subsistema de Información de Equipamiento, Recursos Humanos e Infraestructura para la Salud (SINERHIAS), 2019.

**Cuadro 3.6**

**Enfermeras de los Servicios de Salud de Sonora según Jurisdicción Sanitaria y Unidad Médica  
2019**

Cve Mun	Jurisdicción Sanitaria Unidad Médica	Total de enfermeras	ENFERMERAS EN CONTACTO CON EL PACIENTE					Enfermeras en otras actividades	OTRO PERSONAL PROFESIONAL Y TÉCNICO						OTRO PERSONAL						
			Sub Total	Generales	Especialistas	Pasantes	Auxiliares		TOTAL	Químicos	Nutriólogos	Psicólogos	Trabajo Social	Radio logía	Otros a/	TOTAL	Archivo clínico	Administrativo	Conservación y Mantenimiento	Intendencia	Otros
<b>26</b>	<b>Estado de Sonora</b>	<b>3,787</b>	<b>3,382</b>	<b>1,961</b>	<b>418</b>	<b>301</b>	<b>702</b>	<b>405</b>	<b>1,378</b>	<b>273</b>	<b>59</b>	<b>159</b>	<b>279</b>	<b>106</b>	<b>502</b>	<b>2,568</b>	<b>175</b>	<b>1,314</b>	<b>182</b>	<b>354</b>	<b>543</b>
	<b>Jurisdicción Sanitaria No. 1 Hermosillo</b>	<b>1,607</b>	<b>1,463</b>	<b>671</b>	<b>335</b>	<b>85</b>	<b>372</b>	<b>144</b>	<b>582</b>	<b>111</b>	<b>36</b>	<b>96</b>	<b>156</b>	<b>37</b>	<b>146</b>	<b>1,402</b>	<b>93</b>	<b>744</b>	<b>91</b>	<b>239</b>	<b>235</b>
001	CSR ACONCHI	1	1	-	-	-	1	-	-	-	-	-	-	-	-	-	-	-	-	-	-
001	CASA DE SALUD LA ESTANCIA	-	-	-	-	-	-	-	-	-	-	-	-	-	-	1	-	-	-	-	1
005	CSR ARIVECHI	1	1	1	-	-	-	-	-	-	-	-	-	-	-	1	-	-	-	1	-
005	CSR TARACHI	-	-	-	-	-	-	-	-	-	-	-	-	-	-	-	-	-	-	-	-
005	CASA DE SALUD BÁMORI	-	-	-	-	-	-	-	-	-	-	-	-	-	-	1	-	-	-	-	1
008	CSR BACADEHUACHI	1	1	-	-	-	1	-	-	-	-	-	-	-	-	-	-	-	-	-	-
009	CSR BACANORA	1	1	-	-	-	1	-	-	-	-	-	-	-	-	-	-	-	-	-	-
009	CASA DE SALUD EL ENCINAL	-	-	-	-	-	-	-	-	-	-	-	-	-	-	1	-	-	-	-	1
009	CASA DE SALUD DESTACAMENTO	-	-	-	-	-	-	-	-	-	-	-	-	-	-	1	-	-	-	-	1
013	CSR BANAMICHI	1	1	-	-	-	1	-	-	-	-	-	-	-	-	-	-	-	-	-	-
014	CSR BAVIACORA	1	1	-	-	-	1	-	1	-	1	-	-	-	-	-	-	-	-	-	-
014	CSR MAZOCAHUI	1	1	-	-	-	1	-	-	-	-	-	-	-	-	-	-	-	-	-	-
014	CASA DE SALUD SUAQUI DE BAVIACORA	-	-	-	-	-	-	-	-	-	-	-	-	-	-	1	-	-	-	-	1
020	CSR CARBO	1	1	1	-	-	-	-	-	-	-	-	-	-	-	3	-	2	1	-	-
021	CSR LA COLORADA	1	1	-	-	-	1	-	-	-	-	-	-	-	-	-	-	-	-	-	-
021	CSR TECORIPA	1	1	-	-	-	1	-	-	-	-	-	-	-	-	-	-	-	-	-	-
021	CASA DE SALUD COBACHI	-	-	-	-	-	-	-	-	-	-	-	-	-	-	1	-	-	-	-	1
021	CASA DE SALUD SAN JOSÉ DE PIMAS	-	-	-	-	-	-	-	-	-	-	-	-	-	-	1	-	-	-	-	1
021	CASA DE SALUD ESTACIÓN TORRES	-	-	-	-	-	-	-	-	-	-	-	-	-	-	1	-	-	-	-	1
023	CSR CUMPAS	10	9	8	-	1	-	1	3	1	-	-	-	-	2	4	1	1	-	1	1
023	CSR LOS HOYOS	1	1	-	-	-	1	-	-	-	-	-	-	-	-	-	-	-	-	-	-
023	CSR JECORI	1	1	1	-	-	-	-	-	-	-	-	-	-	-	-	-	-	-	-	-
023	CASA DE SALUD KILOMETRO 5	-	-	-	-	-	-	-	-	-	-	-	-	-	-	1	-	-	-	-	1
023	CASA DE SALUD OJO DE AGUA	-	-	-	-	-	-	-	-	-	-	-	-	-	-	1	-	-	-	-	1
023	CASA DE SALUD TEONADEPA	-	-	-	-	-	-	-	-	-	-	-	-	-	-	1	-	-	-	-	1
024	CSR DIVISADEROS	1	1	1	-	-	-	-	-	-	-	-	-	-	-	1	-	1	-	-	-
028	CSR GRANADOS	1	1	1	-	-	-	-	-	-	-	-	-	-	-	-	-	-	-	-	-
030	CENTRO AVANZADO DE ATENCIÓN PRIMARIA A LA SALUD	54	51	44	1	-	6	3	44	21	2	1	2	5	13	74	6	35	8	9	16
030	CENTRO ESTATAL DE ONCOLOGÍA DR. ERNESTO RIVERA CLAISSE	33	31	31	-	-	-	2	40	-	1	5	11	13	10	68	4	56	6	-	2
030	CAPASITS HERMOSILLO	3	3	3	-	-	-	-	6	1	-	1	1	-	3	2	1	-	1	-	-
030	HOSPITAL INFANTIL DEL ESTADO DE SONORA	494	490	196	200	33	61	4	130	49	10	9	32	6	24	430	29	291	26	84	-
030	HOSPITAL GENERAL DEL ESTADO DR. ERNESTO RAMOS BOURS	434	407	201	45	-	161	27	95	27	3	4	39	11	11	371	14	104	26	108	119
030	HOSPITAL PSIQUIÁTRICO CRUZ DEL NORTE HILLO	175	109	20	78	-	11	66	51	3	1	14	30	-	3	58	4	39	9	6	-
030	CENTRO DE HIGIENE MENTAL DR. CARLOS NAVA MUÑOZ	35	32	18	2	2	10	3	25	-	-	15	8	-	2	33	5	7	3	10	8
030	CSU SANTA ISABEL	4	2	2	-	-	-	2	-	-	-	-	-	-	-	1	-	1	-	-	-
030	CSU CIUDAD DE LOS NIÑOS	1	1	1	-	-	-	-	1	-	-	-	1	-	-	3	1	1	-	1	-
030	CSU PRIMERO HERMOSILLO	2	2	-	-	-	2	-	2	-	-	-	1	-	1	2	2	-	-	-	-
030	CSU LOS OLIVOS	6	6	1	-	3	2	-	1	-	-	-	-	-	1	1	-	1	-	-	-
030	CSU LAS MINITAS	3	3	2	-	1	-	-	2	-	1	-	-	-	1	3	-	3	-	-	-
030	CSU EMILIANO ZAPATA	31	28	8	-	5	15	3	15	-	2	-	1	-	12	23	4	16	-	3	-
030	CSU PROGRESO NORTE	21	18	15	-	1	2	3	7	-	1	-	-	-	6	16	2	14	-	-	-
030	CSU DR. DOMINGO OLIVARES	26	25	17	-	2	6	1	21	-	1	1	3	-	16	24	4	11	-	-	9
030	CSU LOS NARANJOS	17	13	5	-	1	7	4	6	-	-	-	1	-	5	27	-	21	-	-	6
030	CSU SAHUARO	21	19	12	2	3	2	2	13	-	1	1	4	-	7	19	2	17	-	-	-
030	CSU LOMAS DE MADRID	40	37	8	-	6	23	3	5	-	1	2	1	-	1	35	4	24	2	-	5
030	CSR BAHÍA DE KINO	5	5	5	-	-	-	-	1	-	-	-	-	-	1	3	-	1	1	1	-
030	CSR MIGUEL ALEMÁN	27	26	13	1	3	9	1	-	-	-	-	-	-	-	22	2	16	-	4	-
030	CSR PLAN DE AYALA	-	-	-	-	-	-	-	-	-	-	-	-	-	-	-	-	-	-	-	-
030	CSR SAN PEDRO EL SAUCITO	3	3	1	-	2	-	-	-	-	-	-	-	-	-	-	-	-	-	-	-
030	CSR LA VICTORIA	2	2	-	-	1	1	-	-	-	-	-	-	-	-	2	-	-	1	-	1
030	CASA DE SALUD SALVADOR ALVARADO	-	-	-	-	-	-	-	-	-	-	-	-	-	-	1	-	-	-	-	1
030	CASA DE SALUD MINEROS DE PILARES	-	-	-	-	-	-	-	-	-	-	-	-	-	-	1	-	-	-	-	1
030	CASA DE SALUD TOPAHUE	-	-	-	-	-	-	-	-	-	-	-	-	-	-	1	-	-	-	-	1
030	CASA DE SALUD EL ZACATÓN	-	-	-	-	-	-	-	-	-	-	-	-	-	-	1	-	-	-	-	1
030	CASA DE SALUD ESTACIÓN ZAMORA	-	-	-	-	-	-	-	-	-	-	-	-	-	-	1	-	-	-	-	1

**Cuadro 3.6**  
**Enfermeras de los Servicios de Salud de Sonora según Jurisdicción Sanitaria y Unidad Médica**  
**2019**

Cve Mun	Jurisdicción Sanitaria Unidad Médica	Total de enfermeras	ENFERMERAS EN CONTACTO CON EL PACIENTE					Enfermeras en otras actividades	OTRO PERSONAL PROFESIONAL Y TÉCNICO					OTRO PERSONAL						
			Sub Total	Generales	Especialistas	Pasantes	Auxiliares		TOTAL	Químicos	Nutriólogos	Psicólogos	Trabajo Social	Radio logía	Otros a/	TOTAL	Archivo clínico	Administrativo	Conservación y Mantenimiento	Intendencia
030	CSR EL CHOYUDO	-	-	-	-	-	-	-	-	-	-	-	-	-	-	-	-	-	-	-
030	CASA DE SALUD SAN JUANICO	-	-	-	-	-	-	-	-	-	-	-	-	-	1	-	-	-	-	1
030	CASA DE SALUD EJIDO EL CARMEN	-	-	-	-	-	-	-	-	-	-	-	-	-	1	-	-	-	-	1
030	CASA DE SALUD MOLINO DE CAMOU	-	-	-	-	-	-	-	-	-	-	-	-	-	1	-	-	-	-	1
030	CSR MESA DEL SERI	-	-	-	-	-	-	-	-	-	-	-	-	-	-	-	-	-	-	-
030	CASA DE SALUD EL REALITO	-	-	-	-	-	-	-	-	-	-	-	-	-	1	-	-	-	-	1
030	CASA DE SALUD SAN BARTOLO	-	-	-	-	-	-	-	-	-	-	-	-	-	1	-	-	-	-	1
030	CASA DE SALUD LA PEAÑA	-	-	-	-	-	-	-	-	-	-	-	-	-	1	-	-	-	-	1
030	CASA DE SALUD LIC. ALEJANDRO CARRILLO	-	-	-	-	-	-	-	-	-	-	-	-	-	-	-	-	-	-	-
030	MARCOR	-	-	-	-	-	-	-	-	-	-	-	-	-	1	-	-	-	-	1
030	CASA DE SALUD LOS ARROYOS	-	-	-	-	-	-	-	-	-	-	-	-	-	1	-	-	-	-	1
030	CASA DE SALUD SUAQUI DE LA CANDELARIA	-	-	-	-	-	-	-	-	-	-	-	-	-	1	-	-	-	-	1
030	CASA DE SALUD MANUEL ÁVILA CAMACHO	-	-	-	-	-	-	-	-	-	-	-	-	-	1	-	-	-	-	1
030	UNIDAD MEDICA MOVIL CARAVANA DE LA SALUD HERMOSILLO 2	1	1	1	-	-	-	-	-	-	-	-	-	-	-	-	-	-	-	-
030	CENTRO DE SALUD POBLADO MIGUEL ALEMÁN II	5	5	3	-	-	2	-	3	-	1	-	1	-	1	6	-	4	1	1
030	UNEME CAPA NUEVA VIDA HERMOSILLO I (SUR)	-	-	-	-	-	-	-	4	-	-	3	1	-	-	-	-	-	-	-
030	UNEME CAPA NUEVA VIDA HERMOSILLO II (NORTE)	-	-	-	-	-	-	-	3	-	-	2	1	-	-	-	-	-	-	-
030	CSU LA FLORESTA	21	20	15	1	4	-	1	15	1	3	3	4	-	4	21	3	17	-	1
030	CARAVANA TIPO 0 HERMOSILLO	1	1	1	-	-	-	-	1	-	-	-	-	-	1	-	-	-	-	-
030	CENTRO INFANTIL PARA EL DESARROLLO NEUROCONDUCTUAL	2	2	1	1	-	-	-	36	-	-	29	6	-	1	17	2	15	-	-
030	UNEME-ENFERMEDADES CRÓNICAS HERMOSILLO	2	2	1	-	1	-	-	6	-	4	1	1	-	-	2	-	2	-	-
030	CENTRO INTEGRAL DE SALUD MENTAL HERMOSILLO (CISAME)	4	4	-	2	2	-	-	7	-	-	5	2	-	-	2	-	2	-	-
030	UNIDAD DE ESPECIALIDADES MÉDICAS DE CIRUGÍA AMBULATORIA	18	7	-	2	5	-	11	7	-	-	-	4	-	3	12	1	11	-	-
032	CSR HUASABAS	1	1	1	-	-	-	-	-	-	-	-	-	-	1	-	-	-	1	-
034	CSR HUEPAC	1	1	-	-	-	1	-	-	-	-	-	-	-	-	-	-	-	-	-
037	CSR MAZATAN	1	1	-	-	-	1	-	-	-	-	-	-	-	-	-	-	-	-	-
038	HOSPITAL COMUNITARIO MOCTEZUMA CASA DE SALUD SAN CLEMENTE DE TÉRAPA	24	19	8	-	-	11	5	5	4	-	-	-	-	1	25	1	11	1	2
038	TÉRAPA	-	-	-	-	-	-	-	-	-	-	-	-	-	1	-	-	-	-	1
040	CSR NACORI CHICO	2	2	-	-	-	2	-	-	-	-	-	-	-	-	-	-	-	-	-
040	CSR MESA DE 3 RÍOS	-	-	-	-	-	-	-	-	-	-	-	-	-	-	-	-	-	-	-
040	CASA DE SALUD TECORINAME	-	-	-	-	-	-	-	-	-	-	-	-	-	1	-	-	-	-	1
040	CASA DE SALUD EL SAUZ	-	-	-	-	-	-	-	-	-	-	-	-	-	1	-	-	-	-	1
041	CSR NACUZARI DE GARCÍA	8	8	4	-	2	2	-	-	-	-	-	-	-	3	-	2	-	1	-
044	CSR ONAVAS	-	-	-	-	-	-	-	-	-	-	-	-	-	-	-	-	-	-	-
045	CSR OPODEPE	1	1	-	-	-	1	-	-	-	-	-	-	-	-	-	-	-	-	-
045	CSR QUEROBABI	1	1	1	-	-	-	-	-	-	-	-	-	-	-	-	-	-	-	-
045	CASA DE SALUD MERESICHIC	-	-	-	-	-	-	-	-	-	-	-	-	-	1	-	-	-	-	1
045	CASA DE SALUD TUAPE	-	-	-	-	-	-	-	-	-	-	-	-	-	1	-	-	-	-	1
050	CSR RAYON	1	1	-	-	-	1	-	1	-	1	-	-	-	-	-	-	-	-	-
052	CSR SAHUARIPA	8	8	7	-	1	-	-	5	1	-	-	-	-	4	9	-	4	1	1
052	CASA DE SALUD CAJÓN DE ONAPA	-	-	-	-	-	-	-	-	-	-	-	-	-	1	-	-	-	-	1
052	CASA DE SALUD GUISAMOPA	-	-	-	-	-	-	-	-	-	-	-	-	-	1	-	-	-	-	1
052	CASA DE SALUD NÁTORA (SAN JOSÉ DE NÁTORA)	-	-	-	-	-	-	-	-	-	-	-	-	-	1	-	-	-	-	1
052	CASA DE SALUD MATARACHI	-	-	-	-	-	-	-	-	-	-	-	-	-	1	-	-	-	-	1
052	CASA DE SALUD MESA DEL CUAJARI	-	-	-	-	-	-	-	-	-	-	-	-	-	1	-	-	-	-	1
053	CSR SAN FELIPE DE JESÚS	1	1	1	-	-	-	-	1	-	1	-	-	-	-	-	-	-	-	-
054	CSR SAN JAVIER	-	-	-	-	-	-	-	-	-	-	-	-	-	-	-	-	-	-	-
056	CSR SAN MIGUEL DE HORCASITAS	1	1	-	-	-	1	-	-	-	-	-	-	-	-	-	-	-	-	-
056	CSR ESTACIÓN PESQUEIRA	5	5	1	-	3	1	-	2	-	-	-	-	-	2	6	-	2	-	1
056	CASA DE SALUD EL TORREÓN	-	-	-	-	-	-	-	-	-	-	-	-	-	1	-	-	-	-	1
056	CASA DE SALUD FABRICA DE LOS ÁNGELES	-	-	-	-	-	-	-	-	-	-	-	-	-	1	-	-	-	-	1



**Cuadro 3.6**

**Enfermeras de los Servicios de Salud de Sonora según Jurisdicción Sanitaria y Unidad Médica  
2019**

Cve Mun	Jurisdicción Sanitaria Unidad Médica	Total de enfermeras	ENFERMERAS EN CONTACTO CON EL PACIENTE					Enfermeras en otras actividades	OTRO PERSONAL PROFESIONAL Y TÉCNICO						OTRO PERSONAL						
			Sub Total	Generales	Especialistas	Pasantes	Auxiliares		TOTAL	Químicos	Nutriólogos	Psicólogos	Trabajo Social	Radio logía	Otros a/	TOTAL	Archivo clínico	Administrativo	Conservación y Mantenimiento	Intendencia	Otros
056	CASA DE SALUD PUEBLO NUEVO	-	-	-	-	-	-	-	-	-	-	-	-	-	-	1	-	-	-	-	1
057	CSR SAN PEDRO DE LA CUEVA	1	1	1	-	-	-	-	-	-	-	-	-	-	-	-	-	-	-	-	-
057	CASA DE SALUD NUEVO TEPUPA	-	-	-	-	-	-	-	-	-	-	-	-	-	-	1	-	-	-	-	1
057	CASA DE SALUD SAN JOSÉ DE BATÚC	-	-	-	-	-	-	-	-	-	-	-	-	-	-	1	-	-	-	-	1
061	CSR SOYOPA	1	1	1	-	-	-	-	-	-	-	-	-	-	-	-	-	-	-	-	-
061	CSR SAN ANTONIO DE LA HUERTA	-	-	-	-	-	-	-	-	-	-	-	-	-	-	-	-	-	-	-	-
061	CSR TONICHI	1	1	-	-	-	1	-	-	-	-	-	-	-	-	-	-	-	-	-	-
061	CSR EL NOVILLO	-	-	-	-	-	-	-	-	-	-	-	-	-	-	-	-	-	-	-	-
061	CASA DE SALUD REBEICO	-	-	-	-	-	-	-	-	-	-	-	-	-	-	1	-	-	-	-	1
062	CSR SUAQUI GRANDE	1	1	-	-	-	1	-	-	-	-	-	-	-	-	-	-	-	-	-	-
063	CSR TEPACHE	2	2	1	-	-	1	-	-	-	-	-	-	-	-	-	-	-	-	-	-
063	CASA DE SALUD CASA GRANDE	-	-	-	-	-	-	-	-	-	-	-	-	-	-	1	-	-	-	-	1
066	HOSPITAL COMUNITARIO URES	27	25	5	-	3	17	2	16	3	1	-	1	2	9	26	1	12	4	4	5
066	CSR PUEBLO DE ALAMOS	-	-	-	-	-	-	-	-	-	-	-	-	-	-	-	-	-	-	-	-
066	CSR RANCHO VIEJO	-	-	-	-	-	-	-	-	-	-	-	-	-	-	-	-	-	-	-	-
066	CASA DE SALUD SANTA ROSALÍA	-	-	-	-	-	-	-	-	-	-	-	-	-	-	1	-	-	-	-	1
066	CASA DE SALUD EL SEGURO	-	-	-	-	-	-	-	-	-	-	-	-	-	-	1	-	-	-	-	1
067	CSR VILLA HIDALGO	2	2	-	-	-	2	-	1	-	-	-	-	-	1	-	-	-	-	-	-
067	CSR SAN JUAN DEL RÍO	-	-	-	-	-	-	-	-	-	-	-	-	-	-	-	-	-	-	-	-
068	CSR VILLA PESQUEIRA	1	1	1	-	-	-	-	-	-	-	-	-	-	-	-	-	-	-	-	-
068	CSR NACORI GRANDE	1	1	1	-	-	-	-	-	-	-	-	-	-	-	-	-	-	-	-	-
068	CASA DE SALUD ADIVINO	-	-	-	-	-	-	-	-	-	-	-	-	-	-	1	-	-	-	-	1
<b>Jurisdicción Sanitaria No. 2 Caborca</b>		<b>95</b>	<b>92</b>	<b>65</b>	<b>3</b>	<b>9</b>	<b>15</b>	<b>3</b>	<b>45</b>	<b>15</b>	<b>4</b>	<b>4</b>	<b>7</b>	<b>6</b>	<b>9</b>	<b>75</b>	<b>5</b>	<b>48</b>	<b>4</b>	<b>-</b>	<b>18</b>
004	CSR ALTAR	3	3	3	-	-	-	-	3	1	1	-	-	-	1	1	-	1	-	-	-
004	CASA DE SALUD LLANO BLANCO	-	-	-	-	-	-	-	-	-	-	-	-	-	-	1	-	-	-	-	1
004	CASA DE SALUD 16 DE SEPTIEMBRE	-	-	-	-	-	-	-	-	-	-	-	-	-	-	1	-	-	-	-	1
007	CSR ATIL	1	1	1	-	-	-	-	-	-	-	-	-	-	-	-	-	-	-	-	-
017	CSR EL DIAMANTE	1	1	1	-	-	-	-	-	-	-	-	-	-	-	-	-	-	-	-	-
017	CSR ORIBE DE ALBA	1	1	-	-	-	1	-	-	-	-	-	-	-	-	-	-	-	-	-	-
017	CASA DE SALUD JUAN ALVAREZ	-	-	-	-	-	-	-	-	-	-	-	-	-	-	1	-	-	-	-	1
017	CSR PLUTARCO ELIAS CALLES (LA Y GRIEGA)	1	1	-	-	-	1	-	-	-	-	-	-	-	-	-	-	-	-	-	-
017	CASA DE SALUD DESEMBOQUE	-	-	-	-	-	-	-	-	-	-	-	-	-	-	1	-	-	-	-	1
017	CASA DE SALUD ÁLVARO OBREGÓN	-	-	-	-	-	-	-	-	-	-	-	-	-	-	1	-	-	-	-	1
017	CASA DE SALUD SAN PEDRO	-	-	-	-	-	-	-	-	-	-	-	-	-	-	1	-	-	-	-	1
017	CASA DE SALUD JESÚS GARCÍA	-	-	-	-	-	-	-	-	-	-	-	-	-	-	1	-	-	-	-	1
017	CASA DE SALUD SAN FELIPE	-	-	-	-	-	-	-	-	-	-	-	-	-	-	1	-	-	-	-	1
017	CASA DE SALUD MEXICO SESENTA Y OCHO	-	-	-	-	-	-	-	-	-	-	-	-	-	-	1	-	-	-	-	1
017	CASA DE SALUD EJIDO LA URES	-	-	-	-	-	-	-	-	-	-	-	-	-	-	1	-	-	-	-	1
017	HOSPITAL GENERAL DE CABORCA	64	61	42	3	9	7	3	34	14	2	1	5	6	6	31	2	26	3	-	-
017	CASA DE SALUD LA PRIMAVERA	-	-	-	-	-	-	-	-	-	-	-	-	-	-	1	-	-	-	-	1
017	CSU CABORCA	16	16	12	-	-	4	-	2	-	-	-	1	-	1	24	3	20	1	-	-
017	CASA DE SALUD SIEMPRE VIVA	-	-	-	-	-	-	-	-	-	-	-	-	-	-	1	-	-	-	-	1
017	UNEME CAPA NUEVA VIDA CABORCA	-	-	-	-	-	-	-	3	-	-	2	1	-	-	-	-	-	-	-	-
017	CARAVANA TIPO III CABORCA	1	1	1	-	-	-	-	1	-	-	-	-	-	1	-	-	-	-	-	-
017	UNEME-ENFERMEDADES CRÓNICAS CABORCA	1	1	1	-	-	-	-	2	-	1	1	-	-	-	1	-	1	-	-	-
046	CSR OQUITOA	1	1	1	-	-	-	-	-	-	-	-	-	-	-	1	-	-	-	-	1
047	CSR PITIQUITO	2	2	2	-	-	-	-	-	-	-	-	-	-	-	1	-	-	-	-	1
047	CSR DESEMBOQUE DE LOS SERIS	-	-	-	-	-	-	-	-	-	-	-	-	-	-	-	-	-	-	-	-
047	CSR FELIX GÓMEZ	-	-	-	-	-	-	-	-	-	-	-	-	-	-	-	-	-	-	-	-
047	CSR PUERTO LIBERTAD	1	1	-	-	-	1	-	-	-	-	-	-	-	-	-	-	-	-	-	-
047	CASA DE SALUD SANTA MATILDE	-	-	-	-	-	-	-	-	-	-	-	-	-	-	1	-	-	-	-	1
060	CSR SARIC	-	-	-	-	-	-	-	-	-	-	-	-	-	-	-	-	-	-	-	-
060	CSR SASABE	1	1	-	-	-	1	-	-	-	-	-	-	-	-	-	-	-	-	-	-
060	CASA DE SALUD LOS CHIRRIÓNES	-	-	-	-	-	-	-	-	-	-	-	-	-	-	1	-	-	-	-	1
065	CSR TUBUTAMA	1	1	1	-	-	-	-	-	-	-	-	-	-	-	-	-	-	-	-	-
065	CASA DE SALUD LA SANGRE	-	-	-	-	-	-	-	-	-	-	-	-	-	-	-	-	-	-	-	-
065	CASA DE SALUD LA REFORMA	-	-	-	-	-	-	-	-	-	-	-	-	-	-	1	-	-	-	-	1
065	CASA DE SALUD SAN MANUEL (EL OCUCA)	-	-	-	-	-	-	-	-	-	-	-	-	-	-	1	-	-	-	-	1
<b>Jurisdicción Sanitaria No. 3 Santa Ana</b>		<b>520</b>	<b>502</b>	<b>319</b>	<b>3</b>	<b>50</b>	<b>130</b>	<b>18</b>	<b>209</b>	<b>56</b>	<b>5</b>	<b>14</b>	<b>25</b>	<b>26</b>	<b>83</b>	<b>392</b>	<b>23</b>	<b>212</b>	<b>42</b>	<b>40</b>	<b>75</b>
002	PRIETA	5	5	1	-	-	4	-	3	-	-	2	1	-	-	3	-	2	1	-	-

**Cuadro 3.6**  
**Enfermeras de los Servicios de Salud de Sonora según Jurisdicción Sanitaria y Unidad Médica**  
**2019**

Cve Mun	Jurisdicción Sanitaria Unidad Médica	Total de enfermeras	ENFERMERAS EN CONTACTO CON EL PACIENTE					Enfermeras en otras actividades	OTRO PERSONAL PROFESIONAL Y TÉCNICO						OTRO PERSONAL						
			Sub Total	Generales	Especialistas	Pasantes	Auxiliares		TOTAL	Químicos	Nutriólogos	Psicólogos	Trabajo Social	Radio logía	Otros a/	TOTAL	Archivo clínico	Administrativo	Conservación y Mantenimiento	Intendencia	Otros
002	CASA DE SALUD CABULLONA	-	-	-	-	-	-	-	-	-	-	-	-	-	-	1	-	-	-	-	1
002	CASA DE SALUD EL RUSBAYO	-	-	-	-	-	-	-	-	-	-	-	-	-	-	1	-	-	-	-	1
002	HOSPITAL GENERAL, AGUA PRIETA	87	85	76	-	3	6	2	27	10	-	-	4	6	7	53	3	23	5	5	17
002	UNEME CAPA CENTRO NUEVA VIDA AGUA PRIETA	-	-	-	-	-	-	-	3	-	-	2	1	-	-	1	-	1	-	-	-
002	UNEME-ENFERMEDADES CRÓNICAS AGUA PRIETA	1	1	1	-	-	-	-	1	-	-	-	1	-	-	2	-	2	-	-	-
006	CSR ARIZPE	3	3	-	-	-	3	-	-	-	-	-	-	-	-	-	-	-	-	-	-
006	CSR BACANUCHI	-	-	-	-	-	-	-	-	-	-	-	-	-	-	1	-	-	-	-	1
006	CSR CHINAPA	-	-	-	-	-	-	-	-	-	-	-	-	-	-	-	-	-	-	-	-
006	CASA DE SALUD BĂMORI	-	-	-	-	-	-	-	-	-	-	-	-	-	-	1	-	-	-	-	1
006	CASA DE SALUD TAHUICHOPA	-	-	-	-	-	-	-	-	-	-	-	-	-	-	1	-	-	-	-	1
006	CASA DE SALUD BUENA VISTA	-	-	-	-	-	-	-	-	-	-	-	-	-	-	1	-	-	-	-	1
010	CSR BACERAC	1	1	-	-	-	1	-	-	-	-	-	-	-	-	-	-	-	-	-	-
010	CASA DE SALUD TAMICHOPA	-	-	-	-	-	-	-	-	-	-	-	-	-	-	1	-	-	-	-	1
010	CASA DE SALUD SAN JOSÉ DE LOS POZOS	-	-	-	-	-	-	-	-	-	-	-	-	-	-	1	-	-	-	-	1
010	CASA DE SALUD CIÉNEGA DE LOS HORCONES	-	-	-	-	-	-	-	-	-	-	-	-	-	-	1	-	-	-	-	1
010	CASA DE SALUD AGUA FRÍA	-	-	-	-	-	-	-	-	-	-	-	-	-	-	1	-	-	-	-	1
011	CSR BACOACHI	1	1	-	-	-	1	-	-	-	-	-	-	-	-	-	-	-	-	-	-
011	CSR UNAMICHI	1	1	-	-	-	1	-	-	-	-	-	-	-	-	-	-	-	-	-	-
015	CSR BAVISPE	1	1	-	-	-	1	-	-	-	-	-	-	-	-	-	-	-	-	-	-
015	CSR SAN MIGUELITO	-	-	-	-	-	-	-	-	-	-	-	-	-	-	-	-	-	-	-	-
015	CASA DE SALUD LA GALERITA	-	-	-	-	-	-	-	-	-	-	-	-	-	-	1	-	-	-	-	1
016	CSR BENJAMIN HILL	2	2	1	-	-	1	-	1	-	-	-	-	-	1	-	-	-	-	-	1
016	CASA DE SALUD SAN DIEGO	-	-	-	-	-	-	-	-	-	-	-	-	-	-	1	-	-	-	-	1
019	HOSPITAL COMUNITARIO CANANEA	61	58	20	-	-	38	3	18	5	-	1	3	2	7	50	4	27	3	8	8
019	CSU CANANEA	1	1	1	-	-	-	-	-	-	-	-	-	-	-	6	1	2	-	1	2
019	CSR EMILIANO ZAPATA	-	-	-	-	-	-	-	1	-	-	-	-	-	1	-	-	-	-	-	-
019	CSR IGNACIO ZARAGOZA	1	1	1	-	-	-	-	-	-	-	-	-	-	-	-	-	-	-	-	-
019	HOSPITAL GENERAL DE CANANEA	47	46	22	-	3	21	1	15	7	-	1	1	4	2	47	3	40	3	1	-
022	CSR CUCURPE	1	1	-	-	-	1	-	-	-	-	-	-	-	-	-	-	-	-	-	-
027	CSR FRONTERAS	1	1	-	-	-	1	-	-	-	-	-	-	-	-	-	-	-	-	-	-
027	CSR ESQUEDA	1	1	-	-	-	1	-	-	-	-	-	-	-	-	-	-	-	-	-	-
027	CASA DE SALUD TURICACHI	-	-	-	-	-	-	-	-	-	-	-	-	-	-	1	-	-	-	-	1
027	CASA DE SALUD ADOLFO RUIZ CORTINES	-	-	-	-	-	-	-	-	-	-	-	-	-	-	1	-	-	-	-	1
027	CASA DE SALUD CUQUIĂRACHIC	-	-	-	-	-	-	-	-	-	-	-	-	-	-	1	-	-	-	-	1
027	CASA DE SALUD KILOMETRO CUARENTA Y SIETE	-	-	-	-	-	-	-	-	-	-	-	-	-	-	1	-	-	-	-	1
031	CSR HUACHINERA	1	1	-	-	-	1	-	-	-	-	-	-	-	-	-	-	-	-	-	-
031	CSR ARIBABI	-	-	-	-	-	-	-	-	-	-	-	-	-	-	-	-	-	-	-	-
035	CSR IMURIS	2	2	-	-	1	1	-	-	-	-	-	-	-	-	1	-	1	-	-	-
035	CASA DE SALUD ESTACIÓN CUMERAL	-	-	-	-	-	-	-	-	-	-	-	-	-	-	1	-	-	-	-	1
035	CASA DE SALUD LA MESA	-	-	-	-	-	-	-	-	-	-	-	-	-	-	1	-	-	-	-	1
035	CASA DE SALUD LOS JANOS	-	-	-	-	-	-	-	-	-	-	-	-	-	-	1	-	-	-	-	1
036	HOSPITAL COMUNITARIO MAGDALENA	34	32	15	-	-	17	2	21	7	-	-	1	3	10	44	2	23	4	3	12
036	CSR SAN IGNACIO DE LOYOLA	1	1	-	-	1	-	-	-	-	-	-	-	-	-	-	-	-	-	-	-
036	CASA DE SALUD LA CEBOLLA	-	-	-	-	-	-	-	-	-	-	-	-	-	-	1	-	-	-	-	1
036	CASA DE SALUD SAN LORENZO	-	-	-	-	-	-	-	-	-	-	-	-	-	-	1	-	-	-	-	1
036	HOSPITAL COMUNITARIO DE MAGDALENA	73	71	58	-	-	13	2	58	16	2	1	5	4	30	62	2	26	17	8	9
039	CSR NACO	4	3	3	-	-	-	1	-	-	-	-	-	-	-	2	-	1	-	1	-
039	CASA DE SALUD EJIDO SAN PEDRO	-	-	-	-	-	-	-	-	-	-	-	-	-	-	1	-	-	-	-	1
043	UNIDAD DE DESINTOXICACION DE NOGALES	11	10	5	-	-	5	1	2	-	-	2	-	-	-	2	-	1	1	-	-
043	HOSPITAL GENERAL NOGALES	137	134	88	2	42	2	3	37	10	1	-	3	6	17	64	5	46	5	8	-
043	CSR CIBUTA	-	-	-	-	-	-	-	-	-	-	-	-	-	-	-	-	-	-	-	-
043	CSU NOGALES	19	18	10	1	-	7	1	2	-	-	-	-	-	2	11	3	3	-	2	3
043	CAPASITS NOGALES	2	2	-	-	-	2	-	4	1	1	1	1	-	-	4	-	3	1	-	-
043	UNEME CAPA NUEVA VIDA NOGALES	-	-	-	-	-	-	-	3	-	-	2	1	-	-	-	-	-	-	-	-
043	CENTRO INTEGRAL DE SALUD MENTAL NOGALES (CISAME)	-	-	-	-	-	-	-	3	-	-	2	1	-	-	2	-	2	-	-	-
043	UNEME-ENFERMEDADES CRÓNICAS NOGALES	1	1	1	-	-	-	-	2	-	1	-	1	-	-	-	-	-	-	-	-
043	CENTRO DE SALUD CON HOSPITAL SANTA ANA	17	15	15	-	-	-	2	7	-	-	-	1	1	5	14	-	9	2	3	-



**Cuadro 3.6**

**Enfermeras de los Servicios de Salud de Sonora según Jurisdicción Sanitaria y Unidad Médica  
2019**

Cve Mun	Jurisdicción Sanitaria Unidad Médica	Total de enfermeras	ENFERMERAS EN CONTACTO CON EL PACIENTE						OTRO PERSONAL PROFESIONAL Y TÉCNICO						OTRO PERSONAL						
			Sub Total	Generales	Especialistas	Pasantes	Auxiliares	Enfermeras en otras actividades	TOTAL	Químicos	Nutriólogos	Psicólogos	Trabajo Social	Radio logía	Otros a/	TOTAL	Archivo clínico	Administrativo	Conservación y Mantenimiento	Intendencia	Otros
025	CSR LA ATRAVEZADA	4	4	1	-	2	1	-	-	-	-	-	-	-	-	-	-	-	-	-	
025	CASA DE SALUD JUNELANCAHUI	-	-	-	-	-	-	-	-	-	-	-	-	-	-	-	-	-	-	-	
025	CASA DE SALUD MAYTORENA	-	-	-	-	-	-	-	-	-	-	-	-	-	-	-	-	-	-	-	
025	CASA DE SALUD SANTA MARÍA	-	-	-	-	-	-	-	-	-	-	-	-	-	-	-	-	-	-	-	
025	CASA DE SALUD URSULO GALVAN	-	-	-	-	-	-	-	-	-	-	-	-	-	-	-	-	-	-	-	
025	CASA DE SALUD SAN FERNANDO	-	-	-	-	-	-	-	-	-	-	-	-	-	-	-	-	-	-	-	
025	CASA DE SALUD JUAN RODRÍGUEZ	-	-	-	-	-	-	-	-	-	-	-	-	-	-	-	-	-	-	-	
025	CASA DE SALUD CRUZ DE PIEDRA	-	-	-	-	-	-	-	-	-	-	-	-	-	-	-	-	-	-	-	
025	CASA DE SALUD LA PALMA	-	-	-	-	-	-	-	-	-	-	-	-	-	-	-	-	-	-	-	
025	CASA DE SALUD MI PATRIA ES PRIMERO	-	-	-	-	-	-	-	-	-	-	-	-	-	-	-	-	-	-	-	
029	HOSPITAL GENERAL GUAYMAS	137	131	93	4	32	2	6	34	9	-	-	4	6	15	82	2	34	7	4	35
029	CSR FRANCISCO MARQUEZ	2	2	-	-	-	2	-	-	-	-	-	-	-	-	-	-	-	-	-	-
029	CSR LA MISA	1	1	-	-	-	1	-	-	-	-	-	-	-	-	-	-	-	-	-	-
029	CSR POTAM	6	6	1	-	1	4	-	-	-	-	-	-	-	-	3	-	2	-	1	-
029	CSR VICAM	8	8	5	-	-	3	-	1	-	-	-	-	-	1	5	-	1	-	1	3
029	CASA DE SALUD CHUMAMPACO	-	-	-	-	-	-	-	-	-	-	-	-	-	-	1	-	-	-	-	1
029	CASA DE SALUD ESTEBAN BACA CALDERÓN	-	-	-	-	-	-	-	-	-	-	-	-	-	-	1	-	-	-	-	1
029	CASA DE SALUD FELIPE ÁNGELES	-	-	-	-	-	-	-	-	-	-	-	-	-	-	1	-	-	-	-	1
029	CASA DE SALUD MARIANO ESCOBEDO	-	-	-	-	-	-	-	-	-	-	-	-	-	-	1	-	-	-	-	1
029	CASA DE SALUD ESTACIÓN OROZ	-	-	-	-	-	-	-	-	-	-	-	-	-	-	1	-	-	-	-	1
029	CASA DE SALUD PITAHAYA (BELEM)	-	-	-	-	-	-	-	-	-	-	-	-	-	-	1	-	-	-	-	1
029	CASA DE SALUD SAN MARCIAL	-	-	-	-	-	-	-	-	-	-	-	-	-	-	1	-	-	-	-	1
029	CASA DE SALUD TORIM	-	-	-	-	-	-	-	-	-	-	-	-	-	-	1	-	-	-	-	1
029	CASA DE SALUD EL YAQUI	-	-	-	-	-	-	-	-	-	-	-	-	-	-	1	-	-	-	-	1
029	CASA DE SALUD GRACIANO SÁNCHEZ	-	-	-	-	-	-	-	-	-	-	-	-	-	-	1	-	-	-	-	1
029	CASA DE SALUD CASTILLO	-	-	-	-	-	-	-	-	-	-	-	-	-	-	1	-	-	-	-	1
029	CASA DE SALUD VICAM PUEBLO	-	-	-	-	-	-	-	-	-	-	-	-	-	-	1	-	-	-	-	1
029	CASA DE SALUD HUIRIBIS	-	-	-	-	-	-	-	-	-	-	-	-	-	-	1	-	-	-	-	1
029	CASA DE SALUD RAHUM	-	-	-	-	-	-	-	-	-	-	-	-	-	-	1	-	-	-	-	1
029	CASA DE SALUD GUASIMITAS	-	-	-	-	-	-	-	-	-	-	-	-	-	-	1	-	-	-	-	1
029	CASA DE SALUD LÁZARO CÁRDENAS	-	-	-	-	-	-	-	-	-	-	-	-	-	-	1	-	-	-	-	1
029	CASA DE SALUD GUADALUPE VICTORIA	-	-	-	-	-	-	-	-	-	-	-	-	-	-	1	-	-	-	-	1
029	CASA DE SALUD CAMPO GUADALUPE	-	-	-	-	-	-	-	-	-	-	-	-	-	-	1	-	-	-	-	1
029	CASA DE SALUD SAN JOSÉ DE GUAYMAS	-	-	-	-	-	-	-	-	-	-	-	-	-	-	1	-	-	-	-	1
029	CASA DE SALUD NICOLÁS BRAVO	-	-	-	-	-	-	-	-	-	-	-	-	-	-	1	-	-	-	-	1
029	UNEME CAPA NUEVA VIDA GUAYMAS	-	-	-	-	-	-	3	-	-	-	2	1	-	-	-	-	-	-	-	-
029	CSU GUAYMAS NORTE	17	16	8	-	5	3	1	21	-	2	-	1	-	18	10	2	5	1	2	-
049	CSR QUIRIEGO	1	1	1	-	-	-	-	-	-	-	-	-	-	-	1	-	1	-	-	-
049	CSR BATACOSA	1	1	1	-	-	-	-	1	-	-	-	-	-	1	-	-	-	-	-	-
049	CSR TEPAHUI	2	2	-	-	-	2	-	-	-	-	-	-	-	-	-	-	-	-	-	-
049	CASA DE SALUD CABORA	-	-	-	-	-	-	-	-	-	-	-	-	-	-	1	-	-	-	-	1
049	CASA DE SALUD GOAYJAQUIA	-	-	-	-	-	-	-	-	-	-	-	-	-	-	1	-	-	-	-	1
051	CSR ROSARÍO TESOPACO	1	1	1	-	-	-	-	-	-	-	-	-	-	-	-	-	-	-	-	-
051	CSR NURI	1	1	-	-	-	1	-	-	-	-	-	-	-	-	1	-	1	-	-	-
051	CASA DE SALUD CUBA	-	-	-	-	-	-	-	-	-	-	-	-	-	-	1	-	-	-	-	1
051	CASA DE SALUD MOVAS	-	-	-	-	-	-	-	-	-	-	-	-	-	-	1	-	-	-	-	1
051	CASA DE SALUD LA ESTRELLA	-	-	-	-	-	-	-	-	-	-	-	-	-	-	1	-	-	-	-	1
051	CASA DE SALUD LOS PAREDONES	-	-	-	-	-	-	-	-	-	-	-	-	-	-	1	-	-	-	-	1
069	CSR YECORA	1	1	1	-	-	-	-	-	-	-	-	-	-	-	-	-	-	-	-	-
069	CSR MAYCOBA	2	2	1	-	-	1	-	-	-	-	-	-	-	-	-	-	-	-	-	-
069	CSR SANTA ROSA	1	1	1	-	-	-	-	-	-	-	-	-	-	-	-	-	-	-	-	-
069	CASA DE SALUD SANTA ANA	-	-	-	-	-	-	-	-	-	-	-	-	-	-	1	-	-	-	-	1
069	CASA DE SALUD CONCEPCIÓN	-	-	-	-	-	-	-	-	-	-	-	-	-	-	1	-	-	-	-	1
069	CASA DE SALUD GUADALUPE DE TAYOPA	-	-	-	-	-	-	-	-	-	-	-	-	-	-	1	-	-	-	-	1
069	CASA DE SALUD LA QUEMA	-	-	-	-	-	-	-	-	-	-	-	-	-	-	1	-	-	-	-	1
069	CASA DE SALUD TEPOCA	-	-	-	-	-	-	-	-	-	-	-	-	-	-	1	-	-	-	-	1
069	CASA DE SALUD SAN NICOLÁS	-	-	-	-	-	-	-	-	-	-	-	-	-	-	1	-	-	-	-	1
072	CSR SAN IGNACIO RÍO MUERTO	4	4	-	-	1	3	-	-	-	-	-	-	-	-	1	-	-	-	-	1
072	CASA DE SALUD BACHOMOBAMPO	-	-	-	-	-	-	-	-	-	-	-	-	-	-	1	-	-	-	-	1
072	CASA DE SALUD BAHÍA DE LOBOS (YAQUIS)	-	-	-	-	-	-	-	-	-	-	-	-	-	-	1	-	-	-	-	1
072	CASA DE SALUD CASA DE SALUD EJ. EL BATEVE	-	-	-	-	-	-	-	-	-	-	-	-	-	-	1	-	-	-	-	1

**Cuadro 3.6**  
**Enfermeras de los Servicios de Salud de Sonora según Jurisdicción Sanitaria y Unidad Médica**  
**2019**

Cve Mun	Jurisdicción Sanitaria Unidad Médica	Total de enfermeras	ENFERMERAS EN CONTACTO CON EL PACIENTE					Enfermeras en otras actividades	OTRO PERSONAL PROFESIONAL Y TÉCNICO						OTRO PERSONAL						
			Sub Total	Generales	Especialistas	Pasantes	Auxiliares		TOTAL	Químicos	Nutriólogos	Psicólogos	Trabajo Social	Radio logía	Otros a/	TOTAL	Archivo clínico	Administrativo	Conservación y Mantenimiento	Intendencia	Otros
072	CASA DE SALUD TETABIATE	-	-	-	-	-	-	-	-	-	-	-	-	-	-	1	-	-	-	-	1
072	CASA DE SALUD ENRIQUE LANDA	-	-	-	-	-	-	-	-	-	-	-	-	-	-	1	-	-	-	-	1
072	CASA DE SALUD LA CUCHILLA	-	-	-	-	-	-	-	-	-	-	-	-	-	-	1	-	-	-	-	1
072	CASA DE SALUD LA DEMOCRACIA	-	-	-	-	-	-	-	-	-	-	-	-	-	-	1	-	-	-	-	1
<b>Jurisdicción Sanitaria No. 5 Navojoa</b>		<b>432</b>	<b>306</b>	<b>157</b>	<b>19</b>	<b>51</b>	<b>79</b>	<b>126</b>	<b>184</b>	<b>34</b>	<b>6</b>	<b>13</b>	<b>28</b>	<b>15</b>	<b>88</b>	<b>284</b>	<b>16</b>	<b>133</b>	<b>11</b>	<b>40</b>	<b>84</b>
003	HOSPITAL COMUNITARIO ALAMOS	11	8	-	-	6	2	3	18	2	-	-	1	2	13	31	-	15	3	13	-
003	CSR BASIROA	2	2	-	-	-	2	-	1	-	-	-	-	-	1	-	-	-	-	-	-
003	CSR BURAPACO	1	1	-	-	-	1	-	-	-	-	-	-	-	-	-	-	-	-	-	-
003	CSR CERRO COLORADO	-	-	-	-	-	-	-	1	-	-	-	-	-	1	-	-	-	-	-	-
003	CSR EL CHINAL	1	1	-	-	-	1	-	-	-	-	-	-	-	-	-	-	-	-	-	-
003	CSR EL CHINO	1	1	-	-	-	1	-	1	-	-	-	-	-	1	-	-	-	-	-	-
003	CSR GUIROCOBA	1	1	-	-	-	1	-	-	-	-	-	-	-	-	-	-	-	-	-	-
003	CSR EL MAQUIPO	-	-	-	-	-	-	-	1	-	-	-	-	-	1	-	-	-	-	-	-
003	CSR MEXIQUILLO	-	-	-	-	-	-	-	1	-	-	-	-	-	1	-	-	-	-	-	-
003	CSR MOCUZARIT	1	1	1	-	-	-	-	-	-	-	-	-	-	-	-	-	-	-	-	-
003	CSR LOS MUERTOS	1	1	-	-	-	1	-	-	-	-	-	-	-	-	-	-	-	-	-	-
003	CSR SAN BERNARDO	1	1	-	-	-	1	-	1	-	-	-	-	-	1	-	-	-	-	-	-
003	CSR EL TABELO	1	1	-	-	-	1	-	-	-	-	-	-	-	-	-	-	-	-	-	-
003	CSR LOS TANQUES	1	1	-	-	-	1	-	1	-	-	-	-	-	1	-	-	-	-	-	-
003	CSR TAPIZUELAS	1	1	-	-	-	1	-	-	-	-	-	-	-	-	-	-	-	-	-	-
003	CSR TECHOBAMPO	1	1	-	-	-	1	-	-	-	-	-	-	-	-	-	-	-	-	-	-
003	CSR EL ZAPOTE	-	-	-	-	-	-	-	1	-	-	-	-	-	1	-	-	-	-	-	-
003	CSR GEROCOA	1	1	-	-	-	1	-	1	-	-	-	-	-	1	-	-	-	-	-	-
003	CASA DE SALUD COCHIBAMPO	-	-	-	-	-	-	-	-	-	-	-	-	-	-	1	-	-	-	-	1
003	CASA DE SALUD LAS FLORES	-	-	-	-	-	-	-	-	-	-	-	-	-	-	1	-	-	-	-	1
003	CASA DE SALUD NAHUIBAMPO	-	-	-	-	-	-	-	-	-	-	-	-	-	-	1	-	-	-	-	1
003	CASA DE SALUD EL PASO	-	-	-	-	-	-	-	-	-	-	-	-	-	-	1	-	-	-	-	1
003	CASA DE SALUD PIEDRAS VERDES	-	-	-	-	-	-	-	-	-	-	-	-	-	-	1	-	-	-	-	1
003	CASA DE SALUD POTRERO DE ALCÁNTAR	-	-	-	-	-	-	-	-	-	-	-	-	-	-	1	-	-	-	-	1
003	CASA DE SALUD LA QUINTERA	-	-	-	-	-	-	-	-	-	-	-	-	-	-	1	-	-	-	-	1
003	CASA DE SALUD RANCHERIAS	-	-	-	-	-	-	-	-	-	-	-	-	-	-	1	-	-	-	-	1
003	CASA DE SALUD CITAHUIS	-	-	-	-	-	-	-	-	-	-	-	-	-	-	1	-	-	-	-	1
003	CASA DE SALUD TOJIBAMPO	-	-	-	-	-	-	-	-	-	-	-	-	-	-	1	-	-	-	-	1
003	CASA DE SALUD 21 DE MARZO	-	-	-	-	-	-	-	-	-	-	-	-	-	-	1	-	-	-	-	1
003	CASA DE SALUD LA LABOR	-	-	-	-	-	-	-	-	-	-	-	-	-	-	1	-	-	-	-	1
003	CASA DE SALUD CHIRIVO	-	-	-	-	-	-	-	-	-	-	-	-	-	-	1	-	-	-	-	1
003	CASA DE SALUD GUAJARAY	-	-	-	-	-	-	-	-	-	-	-	-	-	-	1	-	-	-	-	1
003	CASA DE SALUD BABOYAHUI	-	-	-	-	-	-	-	-	-	-	-	-	-	-	1	-	-	-	-	1
003	CASA DE SALUD GUAMUCHIL	-	-	-	-	-	-	-	-	-	-	-	-	-	-	1	-	-	-	-	1
003	CASA DE SALUD COROHUI	-	-	-	-	-	-	-	-	-	-	-	-	-	-	1	-	-	-	-	1
003	CASA DE SALUD HUICOCHIC	-	-	-	-	-	-	-	-	-	-	-	-	-	-	1	-	-	-	-	1
003	CASA DE SALUD LAS MINITAS	-	-	-	-	-	-	-	-	-	-	-	-	-	-	1	-	-	-	-	1
003	CASA DE SALUD VERANITO	-	-	-	-	-	-	-	-	-	-	-	-	-	-	1	-	-	-	-	1
026	CSR ETCHOJOA	4	4	2	-	2	-	-	-	-	-	-	-	-	-	4	1	2	-	1	-
026	CSR BACAME NUEVO	2	2	1	-	1	-	-	-	-	-	-	-	-	-	-	-	-	-	-	-
026	CSR BACOBAMPO	6	6	4	-	1	1	-	4	-	2	-	-	-	2	4	-	4	-	-	-
026	CSR BASCONCOBE	1	1	-	-	-	1	-	-	-	-	-	-	-	-	-	-	-	-	-	-
026	CSR LA BOCANA	2	2	1	-	-	1	-	1	-	-	-	-	-	1	-	-	-	-	-	-
026	CSR BUAYSIACOBÉ	2	2	-	-	-	2	-	-	-	-	-	-	-	-	-	-	-	-	-	-
026	CSR CHUCARIT	1	1	1	-	-	-	-	-	-	-	-	-	-	-	-	-	-	-	-	-
026	CSR JITONHUECA	1	1	-	-	-	1	-	-	-	-	-	-	-	-	-	-	-	-	-	-
026	CSR MOCORUA	1	1	-	-	-	1	-	-	-	-	-	-	-	-	-	-	-	-	-	-
026	CSR EL RODEO	1	1	1	-	-	-	-	-	-	-	-	-	-	-	-	-	-	-	-	-
026	CSR EL SAHUARAL	1	1	-	-	-	1	-	-	-	-	-	-	-	-	-	-	-	-	-	-
026	CSR SAN PEDRO NUEVO	2	2	1	-	-	1	-	-	-	-	-	-	-	-	-	-	-	-	-	-
026	CASA DE SALUD CENTENARIO	-	-	-	-	-	-	-	-	-	-	-	-	-	-	1	-	-	-	-	1
026	CASA DE SALUD BAYAJORIT	-	-	-	-	-	-	-	-	-	-	-	-	-	-	1	-	-	-	-	1
026	CASA DE SALUD AGUSTÍN MELGAR	-	-	-	-	-	-	-	-	-	-	-	-	-	-	1	-	-	-	-	1
026	CASA DE SALUD BAYNORILLO	-	-	-	-	-	-	-	-	-	-	-	-	-	-	1	-	-	-	-	1
026	CASA DE SALUD HUIRACHACA	-	-	-	-	-	-	-	-	-	-	-	-	-	-	1	-	-	-	-	1
026	CASA DE SALUD MAYOJUSALIT	-	-	-	-	-	-	-	-	-	-	-	-	-	-	1	-	-	-	-	1
026	CASA DE SALUD SEBAMPO	-	-	-	-	-	-	-	-	-	-	-	-	-	-	1	-	-	-	-	1
026	CASA DE SALUD BACAJAQUIA	-	-	-	-	-	-	-	-	-	-	-	-	-	-	1	-	-	-	-	1

**Cuadro 3.6**

**Enfermeras de los Servicios de Salud de Sonora según Jurisdicción Sanitaria y Unidad Médica  
2019**

Cve Mun	Jurisdicción Sanitaria Unidad Médica	Total de enfermeras	ENFERMERAS EN CONTACTO CON EL PACIENTE					Enfermeras en otras actividades	OTRO PERSONAL PROFESIONAL Y TÉCNICO						OTRO PERSONAL						
			Sub Total	Generales	Especialistas	Pasantes	Auxiliares		TOTAL	Químicos	Nutriólogos	Psicólogos	Trabajo Social	Radio logía	Otros a/	TOTAL	Archivo clínico	Administrativo	Conservación y Mantenimiento	Intendencia	Otros
026	CASA DE SALUD LAS MAYAS	-	-	-	-	-	-	-	-	-	-	-	-	-	-	1	-	-	-	-	1
026	CASA DE SALUD BACHOCO EL ALTO	-	-	-	-	-	-	-	-	-	-	-	-	-	-	1	-	-	-	-	1
026	CASA DE SALUD CAMPO ESPAÑA	-	-	-	-	-	-	-	-	-	-	-	-	-	-	1	-	-	-	-	1
026	CASA DE SALUD MAYOCAHUI	-	-	-	-	-	-	-	-	-	-	-	-	-	-	1	-	-	-	-	1
033	CSR LAS BOCAS	1	1	-	-	-	-	1	-	-	-	-	-	-	-	-	-	-	-	-	-
033	CSR EL CARO	1	1	1	-	-	-	-	-	-	-	-	-	-	-	-	-	-	-	-	-
033	CSR CITAVARO	1	1	-	-	-	-	1	-	-	-	-	-	-	-	-	-	-	-	-	-
033	CSR LA ESQUINA	1	1	-	-	-	-	1	-	-	-	-	-	-	-	-	-	-	-	-	-
033	CSR FRANCISCO SARABIA	1	1	-	-	-	-	1	-	-	-	-	-	-	-	-	-	-	-	-	-
033	CSR TTE. JUAN DE LA BARRERA	1	1	-	-	-	-	1	-	-	-	-	-	-	-	-	-	-	-	-	-
033	CSR EL JUPARE	1	1	1	-	-	-	-	-	-	-	-	-	-	-	-	-	-	-	-	-
033	CSR ETCHOROPO	2	2	1	-	-	-	1	-	-	-	-	-	-	-	-	-	-	-	-	-
033	CSR MELCHOR OCAMPO	1	1	-	-	-	-	1	-	-	-	-	-	-	-	-	-	-	-	-	-
033	CSR MORONCARIT	1	1	-	-	-	-	1	1	-	-	-	-	-	1	-	-	-	-	-	-
033	CSR LAS PARRAS	1	1	1	-	-	-	-	-	-	-	-	-	-	-	-	-	-	-	-	-
033	CSR POZO DULCE	1	1	1	-	-	-	-	-	-	-	-	-	-	-	-	-	-	-	-	-
033	CSR VENUSTIANO CARRANZA	2	2	-	-	-	-	2	-	-	-	-	-	-	-	-	-	-	-	-	-
033	CSR YAVARITOS	1	1	1	-	-	-	-	-	-	-	-	-	-	-	-	-	-	-	-	-
033	CSR YAVAROS	2	2	-	-	-	-	2	-	-	-	-	-	-	-	-	-	-	-	-	-
033	CSR EJ. 10 DE ABRIL	1	1	-	-	-	-	1	-	-	-	-	-	-	-	-	-	-	-	-	-
033	CSR AGIABAMPO 1	1	1	-	-	-	-	1	-	-	-	-	-	-	-	-	-	-	-	-	-
033	CASA DE SALUD BACHOCO	-	-	-	-	-	-	-	-	-	-	-	-	-	-	1	-	-	-	-	1
033	CASA DE SALUD CAMAHUIROA	-	-	-	-	-	-	-	-	-	-	-	-	-	-	1	-	-	-	-	1
033	CASA DE SALUD BENITO JUÁREZ	-	-	-	-	-	-	-	-	-	-	-	-	-	-	1	-	-	-	-	1
033	CASA DE SALUD MANUEL CAUDILLO	-	-	-	-	-	-	-	-	-	-	-	-	-	-	1	-	-	-	-	1
033	CASA DE SALUD SAHUARAL	-	-	-	-	-	-	-	-	-	-	-	-	-	-	1	-	-	-	-	1
033	CASA DE SALUD SIREBAMPO	-	-	-	-	-	-	-	-	-	-	-	-	-	-	1	-	-	-	-	1
033	CASA DE SALUD ÁLVARO OBREGÓN	-	-	-	-	-	-	-	-	-	-	-	-	-	-	2	-	-	-	-	2
033	CASA DE SALUD LAS AGUILAS	-	-	-	-	-	-	-	-	-	-	-	-	-	-	1	-	-	-	-	1
033	CASA DE SALUD MAYO FUERTE	-	-	-	-	-	-	-	-	-	-	-	-	-	-	1	-	-	-	-	1
033	CASA DE SALUD EJIDO LUIS ECHEVERRÍA ZUNO	-	-	-	-	-	-	-	-	-	-	-	-	-	-	1	-	-	-	-	1
033	CASA DE SALUD BACHOMOJAQUI	-	-	-	-	-	-	-	-	-	-	-	-	-	-	1	-	-	-	-	1
033	CSU HUATABAMPO	22	19	7	-	6	6	3	5	-	-	-	-	1	4	3	1	2	-	-	-
033	HOSPITAL GENERAL DEL BAJO RIO MAYO	110	102	69	4	14	15	8	30	10	1	2	5	5	7	68	5	44	4	5	10
042	HOSPITAL GENERAL NAVOJOA	181	74	34	15	19	6	107	102	22	3	5	18	8	46	82	4	47	3	21	7
042	CSU NAVOJOA	18	16	12	-	-	4	2	2	-	-	-	1	-	1	19	3	15	1	-	-
042	CSR CAMOA	2	2	-	-	-	2	-	-	-	-	-	-	-	-	-	-	-	-	-	-
042	CSR FUNDICION	1	1	1	-	-	-	-	-	-	-	-	-	-	-	-	-	-	-	-	-
042	CSR MASIACA	1	1	1	-	-	-	-	-	-	-	-	-	-	-	-	-	-	-	-	-
042	CSR NACHUQUIS	1	1	1	-	-	-	-	-	-	-	-	-	-	-	-	-	-	-	-	-
042	CSR COMISARIA ROSALES	2	2	2	-	-	-	-	-	-	-	-	-	-	-	-	-	-	-	-	-
042	CSR SAN JOSÉ MASIACA	1	1	-	-	-	1	-	-	-	-	-	-	-	-	-	-	-	-	-	-
042	CSR TESIA	-	-	-	-	-	-	-	2	-	-	-	-	-	2	-	-	-	-	-	-
042	CSR TETAPECHE	1	1	1	-	-	-	-	-	-	-	-	-	-	-	-	-	-	-	-	-
042	CSR SAPOMORA	1	1	1	-	-	-	-	-	-	-	-	-	-	-	-	-	-	-	-	-
042	CSR BACABACHI	2	2	1	-	-	1	-	-	-	-	-	-	-	-	-	-	-	-	-	-
042	CSR LOS BUAYUMS	1	1	-	-	-	1	-	-	-	-	-	-	-	-	-	-	-	-	-	-
042	CSR SANTA MARÍA DEL BUARAJE	1	1	-	-	-	1	-	-	-	-	-	-	-	-	-	-	-	-	-	-
042	CSR SAN IGNACIO COHUIRIMPO	1	1	1	-	-	-	-	-	-	-	-	-	-	-	-	-	-	-	-	-
042	CASA DE SALUD AGIABAMPO	-	-	-	-	-	-	-	-	-	-	-	-	-	-	1	-	-	-	-	1
042	CASA DE SALUD RANCHO CAMARGO	-	-	-	-	-	-	-	-	-	-	-	-	-	-	1	-	-	-	-	1
042	CASA DE SALUD CHINOTAHUECA	-	-	-	-	-	-	-	-	-	-	-	-	-	-	1	-	-	-	-	1
042	CASA DE SALUD GABRIEL LEYVA	-	-	-	-	-	-	-	-	-	-	-	-	-	-	1	-	-	-	-	1
042	CASA DE SALUD GUADALUPE GUAYPARÍN	-	-	-	-	-	-	-	-	-	-	-	-	-	-	1	-	-	-	-	1
042	CASA DE SALUD JOAQUÍN AMARO	-	-	-	-	-	-	-	-	-	-	-	-	-	-	1	-	-	-	-	1
042	CASA DE SALUD JOPOPACO	-	-	-	-	-	-	-	-	-	-	-	-	-	-	1	-	-	-	-	1
042	CASA DE SALUD EL RECODO	-	-	-	-	-	-	-	-	-	-	-	-	-	-	1	-	-	-	-	1
042	CASA DE SALUD SAN ANTONIO DE LOS IBARRA	-	-	-	-	-	-	-	-	-	-	-	-	-	-	1	-	-	-	-	1
042	CASA DE SALUD EL SIFÓN	-	-	-	-	-	-	-	-	-	-	-	-	-	-	1	-	-	-	-	1
042	CASA DE SALUD EL SIVIRAL	-	-	-	-	-	-	-	-	-	-	-	-	-	-	1	-	-	-	-	1
042	CASA DE SALUD TEACHIVE	-	-	-	-	-	-	-	-	-	-	-	-	-	-	1	-	-	-	-	1
042	CASA DE SALUD TIERRA BLANCA	-	-	-	-	-	-	-	-	-	-	-	-	-	-	1	-	-	-	-	1

**Cuadro 3.6**

**Enfermeras de los Servicios de Salud de Sonora según Jurisdicción Sanitaria y Unidad Médica 2019**

Cve Mun	Jurisdicción Sanitaria Unidad Médica	Total de enfermeras	ENFERMERAS EN CONTACTO CON EL PACIENTE					Enfermeras en otras actividades	OTRO PERSONAL PROFESIONAL Y TÉCNICO						OTRO PERSONAL						
			Sub Total	Generales	Especialistas	Pasantes	Auxiliares		TOTAL	Químicos	Nutriólogos	Psicólogos	Trabajo Social	Radio logía	Otros a/	TOTAL	Archivo clínico	Administrativo	Conservación y Mantenimiento	Intendencia	Otros
042	CASA DE SALUD BATAYAQUI	-	-	-	-	-	-	-	-	-	-	-	-	-	-	1	-	-	-	-	1
042	CASA DE SALUD FCO. I. MADERO	-	-	-	-	-	-	-	-	-	-	-	-	-	-	1	-	-	-	-	1
042	CASA DE SALUD EL SANEAL	-	-	-	-	-	-	-	-	-	-	-	-	-	-	1	-	-	-	-	1
042	CASA DE SALUD SINAHUIZA	-	-	-	-	-	-	-	-	-	-	-	-	-	-	1	-	-	-	-	1
042	CASA DE SALUD CHOACALLE	-	-	-	-	-	-	-	-	-	-	-	-	-	-	1	-	-	-	-	1
042	CASA DE SALUD HUASAHUARI	-	-	-	-	-	-	-	-	-	-	-	-	-	-	1	-	-	-	-	1
042	CASA DE SALUD EJIDO LUIS ECHEVERRÍA ALVAREZ	-	-	-	-	-	-	-	-	-	-	-	-	-	-	1	-	-	-	-	1
042	UNIDAD MEDICA MOVIL CARAVANA DE LA SALUD CUCHUJAQUI	1	1	1	-	-	-	-	-	-	-	-	-	-	-	-	-	-	-	-	-
042	UNIDAD MEDICA MOVIL CARAVANA DE LA SALUD RIO MAYO	1	1	1	-	-	-	-	-	-	-	-	-	-	-	-	-	-	-	-	-
042	UNIDAD MEDICA MOVIL CARAVANA DE LA SALUD ETCHOJOA	1	1	1	-	-	-	-	-	-	-	-	-	-	-	-	-	-	-	-	-
042	CSU NAVOJOA ORIENTE	3	3	1	-	-	2	-	-	-	-	-	-	-	-	1	-	1	-	-	-
042	UNEME CAPA NUEVA VIDA NAVOJOA	-	-	-	-	-	-	-	3	-	-	2	1	-	-	-	-	-	-	-	-
042	CARAVANA TIPO 0 ALAMOS	1	1	1	-	-	-	-	1	-	-	-	-	-	1	-	-	-	-	-	-
042	CARAVANA TIPO III NAVOJOA CENTRO INTEGRAL DE SALUD MENTAL	1	1	1	-	-	-	-	1	-	-	-	-	-	1	-	-	-	-	-	-
042	NAVOJOA (CISAME)	3	-	-	-	-	-	3	5	-	-	4	1	-	-	4	1	3	-	-	-
071	CSR VILLA JUÁREZ	4	4	2	-	2	-	-	-	-	-	-	-	-	-	1	1	-	-	-	-
071	CSR JECOPACO	2	2	-	-	-	2	-	-	-	-	-	-	-	-	-	-	-	-	-	-
071	CENTRO DE SALUD RURAL PAREDON COLORADO	-	-	-	-	-	-	-	-	-	-	-	-	-	-	-	-	-	-	-	-
071	CASA DE SALUD AGUA BLANCA	-	-	-	-	-	-	-	-	-	-	-	-	-	-	1	-	-	-	-	1
071	CASA DE SALUD PAREDONCITO	-	-	-	-	-	-	-	-	-	-	-	-	-	-	1	-	-	-	-	1
071	CASA DE SALUD ACEITUNITAS	-	-	-	-	-	-	-	-	-	-	-	-	-	-	1	-	-	-	-	1
<b>Jurisdicción Sanitaria No. 6 San Luis Río Colorado</b>		<b>287</b>	<b>259</b>	<b>203</b>	<b>-</b>	<b>30</b>	<b>26</b>	<b>28</b>	<b>59</b>	<b>20</b>	<b>1</b>	<b>9</b>	<b>12</b>	<b>6</b>	<b>11</b>	<b>107</b>	<b>5</b>	<b>78</b>	<b>2</b>	<b>6</b>	<b>16</b>
048	CSU PUERTO PEÑASCO	19	18	10	-	3	5	1	5	-	-	1	1	-	3	7	1	4	-	-	2
048	HOSPITAL INTEGRAL DE PUERTO PEÑASCO UNEME CAPA NUEVA VIDA PUERTO PEÑASCO	41	35	28	-	-	7	6	14	4	-	1	2	1	6	19	2	12	1	2	2
048	HOSPITAL GENERAL SAN LUIS RÍO COLORADO	-	-	-	-	-	-	-	3	-	-	2	1	-	-	-	-	-	-	-	-
055	CSU GOLFO SANTA CLARA	163	151	124	-	24	3	12	27	16	-	1	4	5	1	38	-	33	1	2	2
055	CSR LUIS B. SANCHEZ	2	2	2	-	-	-	-	-	-	-	-	-	-	-	-	-	-	-	-	-
055	CASA DE SALUD ISLITA	5	5	2	-	3	-	-	-	-	-	-	-	-	-	2	-	1	-	-	1
055	CASA DE SALUD LAGUNITAS	-	-	-	-	-	-	-	-	-	-	-	-	-	-	1	-	-	-	-	1
055	CASA DE SALUD EJIDO FRONTERIZO	-	-	-	-	-	-	-	-	-	-	-	-	-	-	1	-	-	-	-	1
055	CASA DE SALUD EJIDO INDEPENDENCIA	-	-	-	-	-	-	-	-	-	-	-	-	-	-	1	-	-	-	-	1
055	CASA DE SALUD EJIDO NUEVO LEÓN	-	-	-	-	-	-	-	-	-	-	-	-	-	-	1	-	-	-	-	1
055	CASA DE SALUD EMILIANO ZAPATA	-	-	-	-	-	-	-	-	-	-	-	-	-	-	1	-	-	-	-	1
055	CASA DE SALUD POZAS DE ARVIZU	-	-	-	-	-	-	-	-	-	-	-	-	-	-	1	-	-	-	-	1
055	CSU SAN LUIS RÍO COLORADO UNEME CAPA NUEVA VIDA SAN LUIS RIO COLORADO	42	33	30	-	-	3	9	3	-	-	1	2	-	-	23	1	22	-	-	-
055	UNEME-ENFERMEDADES CRÓNICAS SAN LUIS RÍO COLORADO	-	-	-	-	-	-	-	3	-	-	2	1	-	-	-	-	-	-	-	-
055	CSR SONOYTA	1	1	1	-	-	-	-	3	-	1	1	1	-	-	3	-	2	-	-	1
070	CSR SONOYTA	14	14	6	-	-	8	-	1	-	-	-	-	-	1	8	1	4	-	2	1

Fuente: Subsistema de Información de Equipamiento, Recursos Humanos e Infraestructura para la Salud (SINERHIAS), 2019.

**Cuadro 3.7**

**Médicos de la Seguridad Social según Municipio  
2019**

Cve	INSTITUCIÓN MUNICIPIO	Total de Médicos	MÉDICOS EN CONTACTO CON EL PACIENTE										MÉDICOS EN ADIESTRAMIENTO			Médicos en otras actividades	
			Sub Total	General o Familiar	Pediatra	Gineco obstetra	Cirujano	Internista	Otros Médicos	Cirujano Dentista	Odontólogo Especializado	sub Total	Pasante de Medicina	Odontología	Interno Pregrado		Residente
	<b>Seguridad Social</b>	<b>15,612</b>	<b>3,835</b>	<b>1,125</b>	<b>250</b>	<b>253</b>	<b>198</b>	<b>232</b>	<b>1,637</b>	<b>116</b>	<b>24</b>	<b>1,023</b>	<b>81</b>	<b>14</b>	<b>205</b>	<b>723</b>	<b>10,754</b>
	<b>IMSS</b>	<b>14,448</b>	<b>2,744</b>	<b>801</b>	<b>157</b>	<b>177</b>	<b>135</b>	<b>160</b>	<b>1,223</b>	<b>81</b>	<b>10</b>	<b>967</b>	<b>81</b>	<b>13</b>	<b>150</b>	<b>723</b>	<b>10,737</b>
001	Aconchi	24	5	5	-	-	-	-	-	-	-	1	1	-	-	-	18
002	Agua Prieta	224	52	16	2	6	7	3	15	3	-	4	3	1	-	-	168
003	Alamos	16	3	3	-	-	-	-	-	-	-	1	1	-	-	-	12
004	Altar	12	2	2	-	-	-	-	-	-	-	1	1	-	-	-	9
005	Arivechi	-	-	-	-	-	-	-	-	-	-	-	-	-	-	-	-
006	Arizpe	-	-	-	-	-	-	-	-	-	-	-	-	-	-	-	-
007	Atil	-	-	-	-	-	-	-	-	-	-	-	-	-	-	-	-
008	Bacadéhuachi	-	-	-	-	-	-	-	-	-	-	-	-	-	-	-	-
009	Bacanora	-	-	-	-	-	-	-	-	-	-	-	-	-	-	-	-
010	Bacerac	-	-	-	-	-	-	-	-	-	-	-	-	-	-	-	-
011	Bacoachi	-	-	-	-	-	-	-	-	-	-	-	-	-	-	-	-
012	Bácum	36	6	6	-	-	-	-	-	-	-	3	3	-	-	-	27
013	Banámichi	-	-	-	-	-	-	-	-	-	-	-	-	-	-	-	-
014	Baviácora	-	-	-	-	-	-	-	-	-	-	-	-	-	-	-	-
015	Bavispe	-	-	-	-	-	-	-	-	-	-	-	-	-	-	-	-
016	Benjamín Hill	24	5	4	-	-	-	-	-	1	-	1	1	-	-	-	18
017	Caborca	204	50	17	2	5	5	5	14	2	-	1	1	-	-	-	153
018	Cajeme	5,056	760	150	41	33	28	44	442	19	3	504	14	3	-	487	3,792
019	Cananea	72	14	11	1	-	-	1	-	1	-	4	3	1	-	-	54
020	Carbó	-	-	-	-	-	-	-	-	-	-	-	-	-	-	-	-
021	Colorada, La	-	-	-	-	-	-	-	-	-	-	-	-	-	-	-	-
022	Cucurpe	-	-	-	-	-	-	-	-	-	-	-	-	-	-	-	-
023	Cumpas	16	3	3	-	-	-	-	-	-	-	1	1	-	-	-	12
024	Divisaderos	-	-	-	-	-	-	-	-	-	-	-	-	-	-	-	-
025	Empalme	160	39	22	1	2	1	2	9	2	-	1	1	-	-	-	120
026	Etchojoa	84	17	16	-	-	-	-	-	1	-	4	4	-	-	-	63
027	Fronteras	28	5	4	-	-	-	-	-	1	-	2	2	-	-	-	21
028	Granados	-	-	-	-	-	-	-	-	-	-	-	-	-	-	-	-
029	Guaymas	604	147	55	6	15	8	10	48	4	1	4	4	-	-	-	453
030	Hermosillo	4,978	900	223	74	66	40	59	408	26	4	345	10	2	101	232	3,733
031	Huachinera	-	-	-	-	-	-	-	-	-	-	-	-	-	-	-	-
032	Huásabas	-	-	-	-	-	-	-	-	-	-	-	-	-	-	-	-
033	Huatabampo	200	48	22	1	3	5	2	13	2	-	2	2	-	-	-	150
034	Huépac	-	-	-	-	-	-	-	-	-	-	-	-	-	-	-	-
035	Imuris	-	-	-	-	-	-	-	-	-	-	-	-	-	-	-	-
036	Magdalena de Kino	64	13	12	-	-	-	-	-	1	-	3	2	1	-	-	48
037	Mazatán	-	-	-	-	-	-	-	-	-	-	-	-	-	-	-	-
038	Moctezuma	16	3	3	-	-	-	-	-	-	-	1	1	-	-	-	12
040	Nácori Chico	16	3	3	-	-	-	-	-	-	-	1	1	-	-	-	12
039	Naco	-	-	-	-	-	-	-	-	-	-	-	-	-	-	-	-
041	Nacozeni de García	152	35	13	1	2	5	1	12	1	-	3	3	-	-	-	114
042	Navojoa	544	119	44	7	11	8	6	39	4	-	17	1	1	15	-	408











**Cuadro 3.7**

**Médicos de la Seguridad Social según Municipio  
2019**

Cve	INSTITUCIÓN MUNICIPIO	Total de Médicos	MÉDICOS EN CONTACTO CON EL PACIENTE									MÉDICOS EN ADIESTRAMIENTO			Médicos en otras actividades		
			Sub Total	General o Familiar	Pediatra	Gineco obstetra	Cirujano	Internista	Otros Médicos	Cirujano Dentista	Odontólogo Especializado	sub Total	Pasante de Medicina	Interno Odontología		Pregrado Residente	
	<b>SEDENA</b>	<b>34</b>	<b>32</b>	<b>6</b>	<b>1</b>	<b>2</b>	<b>1</b>	<b>1</b>	<b>15</b>	<b>-</b>	<b>6</b>	<b>-</b>	<b>-</b>	<b>-</b>	<b>-</b>	<b>-</b>	<b>2</b>
030	Hermosillo	34	32	6	1	2	1	1	15	-	6	-	-	-	-	-	2
	<b>SEMAR</b>	<b>12</b>	<b>12</b>	<b>6</b>	<b>1</b>	<b>-</b>	<b>1</b>	<b>1</b>	<b>1</b>	<b>2</b>	<b>-</b>	<b>-</b>	<b>-</b>	<b>-</b>	<b>-</b>	<b>-</b>	<b>-</b>
029	Guaymas	12	12	6	1	-	1	1	1	2	-	-	-	-	-	-	-
048	Puerto Peñasco	-	-	-	-	-	-	-	-	-	-	-	-	-	-	-	-

Fuente: Instituciones del Sector Salud, 2019.





**Cuadro 3.8**

**Enfermeras y otro personal de la Seguridad Social por Municipio  
2019**

Cve	MUNICIPIO	Total de Enfermeras	ENFERMERAS EN CONTACTO CON EL PACIENTE					Enfermeras en otras actividades	OTRO PERSONAL PROFESIONAL Y TÉCNICO							OTRO PERSONAL					
			Sub Total	Generales	Especialistas	Pasantes	Auxiliares		TOTAL	Químicos	Nutriólogos	Psicólogos	Trabajo Social	Radiología	Otros	TOTAL	Archivo clínico	Administrativo	Conservación y Mantenimiento	Intendencia	Otros
048	Puerto Peñasco	10	10	1	-	-	8	-	-	-	-	-	-	4	-	-	10	-	-	-	
049	Quiriego	-	-	-	-	-	-	-	-	-	-	-	-	-	-	-	-	-	-	-	
050	Rayón	-	-	-	-	-	-	-	-	-	-	-	-	-	-	-	-	-	-	-	
051	Rosario	-	-	-	-	-	-	-	-	-	-	-	-	-	-	-	-	-	-	-	
052	Sahuaripa	1	1	-	-	-	1	-	-	-	-	-	-	-	-	-	1	-	-	-	
053	San Felipe de Jesús	-	-	-	-	-	-	-	-	-	-	-	-	-	-	-	-	-	-	-	
054	San Javier	-	-	-	-	-	-	-	-	-	-	-	-	-	-	-	-	-	-	-	
055	San Luis Río Colorado	38	37	15	1	-	21	1	16	2	1	-	4	5	27	3	39	4	1	8	
056	San Miguel de H.	-	-	-	-	-	-	-	-	-	-	-	-	-	-	-	-	-	-	-	
057	San Pedro de la Cueva	-	-	-	-	-	-	-	-	-	-	-	-	-	-	-	-	-	-	-	
058	Santa Ana	1	1	-	-	-	1	-	-	-	-	-	-	-	-	-	1	-	-	-	
059	Santa Cruz	-	-	-	-	-	-	-	-	-	-	-	-	-	-	-	-	-	-	-	
060	Sáric	-	-	-	-	-	-	-	-	-	-	-	-	-	-	-	-	-	-	-	
061	Soyopa	-	-	-	-	-	-	-	-	-	-	-	-	-	-	-	-	-	-	-	
062	Suaqui Grande	-	-	-	-	-	-	-	-	-	-	-	-	-	-	-	-	-	-	-	
063	Tepache	-	-	-	-	-	-	-	-	-	-	-	-	-	-	-	-	-	-	-	
064	Trincheras	-	-	-	-	-	-	-	-	-	-	-	-	-	-	-	-	-	-	-	
065	Tubutama	-	-	-	-	-	-	-	-	-	-	-	-	-	-	-	-	-	-	-	
066	Ures	1	1	-	-	-	1	-	-	-	-	-	-	-	-	-	1	-	-	-	
067	Villa Hidalgo	-	-	-	-	-	-	-	-	-	-	-	-	-	-	-	-	-	-	-	
068	Villa Pesqueira	-	-	-	-	-	-	-	-	-	-	-	-	-	-	-	-	-	-	-	
069	Yécora	-	-	-	-	-	-	-	-	-	-	-	-	-	-	-	-	-	-	-	
070	Plutarco Elías Calles	5	5	-	-	-	-	-	-	-	-	-	-	1	-	-	-	-	-	-	
071	Benito Juárez	1	1	-	-	-	-	-	-	-	-	-	-	-	-	-	-	-	-	-	
072	San Ignacio Río M.	-	-	-	-	-	-	-	-	-	-	-	-	-	-	-	-	-	-	-	
	<b>ISSSTESON</b>	<b>703</b>	<b>511</b>	<b>346</b>	<b>73</b>	<b>22</b>	<b>70</b>	<b>192</b>	<b>236</b>	<b>104</b>	<b>13</b>	<b>14</b>	<b>81</b>	<b>13</b>	<b>11</b>	<b>927</b>	<b>39</b>	<b>656</b>	<b>164</b>	<b>68</b>	<b>-</b>
001	Aconchi	-	-	-	-	-	-	-	-	-	-	-	-	1	-	-	1	-	-	-	
002	Agua Prieta	2	2	2	-	-	-	-	1	-	-	-	1	-	-	6	-	5	-	1	
003	Alamos	-	-	-	-	-	-	-	-	-	-	-	-	1	-	-	1	-	-	-	
004	Altar	-	-	-	-	-	-	-	-	-	-	-	-	1	-	-	1	-	-	-	
005	Arivechi	-	-	-	-	-	-	-	-	-	-	-	-	1	-	-	1	-	-	-	
006	Arizpe	-	-	-	-	-	-	-	-	-	-	-	-	1	-	-	1	-	-	-	
007	Atil	-	-	-	-	-	-	-	-	-	-	-	-	1	-	-	1	-	-	-	
008	Bacadéhuachi	-	-	-	-	-	-	-	-	-	-	-	-	1	-	-	1	-	-	-	
009	Bacanora	-	-	-	-	-	-	-	-	-	-	-	-	1	-	-	1	-	-	-	
010	Bacerac	-	-	-	-	-	-	-	-	-	-	-	-	1	-	-	1	-	-	-	
011	Bacoachi	-	-	-	-	-	-	-	-	-	-	-	-	1	-	-	1	-	-	-	
012	Bácum	-	-	-	-	-	-	-	-	-	-	-	-	1	-	-	1	-	-	-	
013	Banámichi	-	-	-	-	-	-	-	-	-	-	-	-	1	-	-	1	-	-	-	
014	Baviácora	-	-	-	-	-	-	-	-	-	-	-	-	1	-	-	1	-	-	-	
015	Bavispe	-	-	-	-	-	-	-	-	-	-	-	-	1	-	-	1	-	-	-	
016	Benjamín Hill	-	-	-	-	-	-	-	-	-	-	-	-	1	-	-	1	-	-	-	
017	Caborca	1	1	1	-	-	-	-	2	-	-	-	2	-	9	2	6	-	1	-	
018	Cajeme	108	104	34	50	-	20	4	36	13	1	-	6	2	11	187	3	177	7	-	
019	Cananea	-	-	-	-	-	-	-	1	-	-	-	1	-	-	5	-	3	-	2	
020	Carbó	-	-	-	-	-	-	-	-	-	-	-	-	-	-	1	-	1	-	-	
021	Colorada, La	-	-	-	-	-	-	-	-	-	-	-	-	-	-	1	-	1	-	-	
022	Cucurpe	-	-	-	-	-	-	-	-	-	-	-	-	-	-	1	-	1	-	-	
023	Cumpas	-	-	-	-	-	-	-	-	-	-	-	-	-	-	4	-	3	-	1	
024	Divisaderos	-	-	-	-	-	-	-	-	-	-	-	-	-	-	1	-	1	-	-	
025	Empalme	3	3	3	-	-	-	-	-	-	-	-	-	-	-	6	-	2	-	2	
026	Etchojoa	1	1	1	-	-	-	-	-	-	-	-	-	-	-	3	-	3	-	-	
027	Fronteras	-	-	-	-	-	-	-	-	-	-	-	-	-	-	1	-	1	-	-	
028	Granados	-	-	-	-	-	-	-	-	-	-	-	-	-	-	1	-	1	-	-	
029	Guaymas	59	58	47	5	6	-	1	19	8	1	-	8	2	-	52	4	13	15	20	
030	Hermosillo	462	275	205	18	13	39	187	144	68	8	14	44	9	-	457	27	286	126	18	
031	Huachinera	-	-	-	-	-	-	-	-	-	-	-	-	-	-	1	-	1	-	-	
032	Huásabas	-	-	-	-	-	-	-	-	-	-	-	-	-	-	1	-	1	-	-	
033	Huatabampo	2	2	2	-	-	-	-	5	2	1	-	2	-	-	16	-	16	-	-	
034	Huépac	-	-	-	-	-	-	-	-	-	-	-	-	-	-	1	-	1	-	-	
035	Imuris	-	-	-	-	-	-	-	-	-	-	-	-	-	-	1	-	1	-	-	



**Cuadro 3.8**

**Enfermeras y otro personal de la Seguridad Social por Municipio  
2019**

Cve	MUNICIPIO	Total de Enfermeras	ENFERMERAS EN CONTACTO CON EL PACIENTE					Enfermeras en otras actividades	OTRO PERSONAL PROFESIONAL Y TÉCNICO							OTRO PERSONAL						
			Sub Total	Generales	Especialistas	Pasantos	Auxiliares		TOTAL	Químicos	Nutriólogos	Psicólogos	Trabajo Social	Radiología	Otros	TOTAL	Archivo clínico	Administrativo	Conservación y Mantenimiento		Intendencia	Otros
036	Magdalena de Kino	-	-	-	-	-	-	-	-	-	-	-	-	-	4	-	3	-	1	-		
037	Mazatán	-	-	-	-	-	-	-	-	-	-	-	-	-	1	-	1	-	-	-		
038	Moctezuma	-	-	-	-	-	-	-	-	-	-	-	-	-	4	-	4	-	-	-		
039	Naco	-	-	-	-	-	-	-	-	-	-	-	-	-	1	-	1	-	-	-		
040	Nácori Chico	-	-	-	-	-	-	-	-	-	-	-	-	-	1	-	1	-	-	-		
041	Nacozari de García	-	-	-	-	-	-	-	-	-	-	-	-	-	1	-	1	-	-	-		
042	Navojoa	15	15	11	-	-	4	-	8	5	-	-	3	-	18	2	11	5	-	-		
043	Nogales	41	41	39	-	1	1	-	22	8	2	-	12	-	70	1	39	9	21	-		
044	Onavas	-	-	-	-	-	-	-	-	-	-	-	-	-	1	-	1	-	-	-		
045	Opodepe	-	-	-	-	-	-	-	-	-	-	-	-	-	2	-	2	-	-	-		
046	Oquitoa	-	-	-	-	-	-	-	-	-	-	-	-	-	1	-	1	-	-	-		
047	Pitiquito	-	-	-	-	-	-	-	-	-	-	-	-	-	1	-	1	-	-	-		
048	Puerto Peñasco	-	-	-	-	-	-	-	1	-	-	-	1	-	8	-	8	-	-	-		
049	Quiriego	-	-	-	-	-	-	-	-	-	-	-	-	-	1	-	1	-	-	-		
050	Rayón	-	-	-	-	-	-	-	-	-	-	-	-	-	1	-	1	-	-	-		
051	Rosario	-	-	-	-	-	-	-	-	-	-	-	-	-	1	-	1	-	-	-		
052	Sahuaripa	-	-	-	-	-	-	-	-	-	-	-	-	-	3	-	3	-	-	-		
053	San Felipe de Jesús	-	-	-	-	-	-	-	-	-	-	-	-	-	1	-	1	-	-	-		
054	San Javier	-	-	-	-	-	-	-	-	-	-	-	-	-	1	-	1	-	-	-		
055	San Luis Río Colorado	8	8	-	-	2	6	-	1	-	-	-	1	-	14	-	13	-	1	-		
056	San Miguel de H.	-	-	-	-	-	-	-	-	-	-	-	-	-	1	-	1	-	-	-		
057	San Pedro de la Cueva	-	-	-	-	-	-	-	-	-	-	-	-	-	1	-	1	-	-	-		
058	Santa Ana	-	-	-	-	-	-	-	-	-	-	-	-	-	1	-	1	-	-	-		
059	Santa Cruz	-	-	-	-	-	-	-	-	-	-	-	-	-	1	-	1	-	-	-		
060	Sáric	-	-	-	-	-	-	-	-	-	-	-	-	-	1	-	1	-	-	-		
061	Soyopa	-	-	-	-	-	-	-	-	-	-	-	-	-	2	-	2	-	-	-		
062	Suaqui Grande	-	-	-	-	-	-	-	-	-	-	-	-	-	1	-	1	-	-	-		
063	Tepache	-	-	-	-	-	-	-	-	-	-	-	-	-	1	-	1	-	-	-		
064	Trincheras	-	-	-	-	-	-	-	-	-	-	-	-	-	1	-	1	-	-	-		
065	Tubutama	-	-	-	-	-	-	-	-	-	-	-	-	-	1	-	1	-	-	-		
066	Ures	1	1	1	-	-	-	-	-	-	-	-	-	-	3	-	3	-	-	-		
067	Villa Hidalgo	-	-	-	-	-	-	-	-	-	-	-	-	-	1	-	1	-	-	-		
068	Villa Pesqueira	-	-	-	-	-	-	-	-	-	-	-	-	-	1	-	1	-	-	-		
069	Yécora	-	-	-	-	-	-	-	-	-	-	-	-	-	1	-	1	-	-	-		
070	Plutarco Elías Calles	-	-	-	-	-	-	-	-	-	-	-	-	-	2	-	2	-	-	-		
071	Benito Juárez	-	-	-	-	-	-	-	-	-	-	-	-	-	1	-	1	-	-	-		
072	San Ignacio Río M.	-	-	-	-	-	-	-	-	-	-	-	-	-	2	-	2	-	-	-		
	<b>SEDENA</b>	<b>70</b>	<b>57</b>	<b>45</b>	<b>4</b>	<b>-</b>	<b>8</b>	<b>13</b>	<b>29</b>	<b>1</b>	<b>2</b>	<b>3</b>	<b>5</b>	<b>4</b>	<b>14</b>	<b>115</b>	<b>5</b>	<b>30</b>	<b>17</b>	<b>24</b>	<b>39</b>	
030	Hermosillo	70	57	45	4	-	8	13	29	1	2	3	5	4	14	115	5	30	17	24	39	
	<b>SEMAR</b>	<b>18</b>	<b>18</b>	<b>18</b>	<b>-</b>	<b>-</b>	<b>-</b>	<b>-</b>	<b>6</b>	<b>2</b>	<b>1</b>	<b>1</b>	<b>1</b>	<b>1</b>	<b>-</b>	<b>7</b>	<b>3</b>	<b>3</b>	<b>1</b>	<b>-</b>	<b>-</b>	
029	Guaymas	18	18	18	-	-	-	-	6	2	1	1	1	1	-	7	3	3	1	-	-	
048	Puerto Peñasco	-	-	-	-	-	-	-	-	-	-	-	-	-	-	-	-	-	-	-	-	

Fuente: Instituciones del Sector Salud, 2019.

---

## Capítulo IV - Cobertura Nominal

### Distribución de la población según Institución 2019



Fuente:  
Instituciones del Sector Salud, 2019.  
Secretaría de Salud. Dirección General de Información en Salud (DGIS). PROYECCIONES DE POBLACIÓN POR CONDICIÓN DE DERECHOHABIENTIA. Estimaciones de la DGIS con base en las proyecciones generadas por el CONAPO (2018), además de la información de los Censos de Población y Vivienda, La Encuesta InterCensal, El Padrón General de Salud y las ENSANUT.

---

**Cuadro 4.1****Cobertura nominal del Sistema Estatal de Salud, según Jurisdicción Sanitaria, Coordinación Médica Local y Municipio 2019**

Clave	Municipios	Población		SEGURIDAD SOCIAL					SSS
		Total	Total	IMSS	ISSSTE	ISSSTESON	SEDENA	SEMAR	
<b>26 Estado de Sonora</b>		<b>3,331,972</b>	<b>2,134,936</b>	<b>1,692,463</b>	<b>246,664</b>	<b>175,195</b>	<b>14,272</b>	<b>6,342</b>	<b>1,197,036</b>
<b>Jurisdicción Sanitaria I - Hermosillo</b>		<b>1,112,997</b>	<b>744,635</b>	<b>547,941</b>	<b>89,597</b>	<b>92,825</b>	<b>14,272</b>	-	<b>368,362</b>
<b>CML 01 Hermosillo</b>		<b>1,034,518</b>	<b>703,114</b>	<b>518,415</b>	<b>83,715</b>	<b>86,712</b>	<b>14,272</b>	-	<b>331,404</b>
020	Carbó	5,077	754	-	337	417	-	-	4,323
021	La Colorada	933	91	-	-	91	-	-	842
030	Hermosillo	1,012,870	700,888	518,415	83,092	85,109	14,272	-	311,982
037	Mazatán	1,317	368	-	286	82	-	-	949
044	Onavas	351	68	-	-	68	-	-	283
054	San Javier	470	70	-	-	70	-	-	400
056	San Miguel de Horcasitas	9,020	164	-	-	164	-	-	8,856
057	San Pedro de la Cueva	1,451	238	-	-	238	-	-	1,213
061	Soyopa	1,043	119	-	-	119	-	-	924
062	Suaqui Grande	957	165	-	-	165	-	-	792
068	Villa Pesqueira	1,029	189	-	-	189	-	-	840
<b>CML 02 Ures</b>		<b>24,629</b>	<b>10,749</b>	<b>5,919</b>	<b>2,742</b>	<b>2,088</b>	-	-	<b>13,880</b>
001	Aconchi	4,986	3,465	3,221	-	244	-	-	1,521
013	Banámichi	1,450	206	-	-	206	-	-	1,244
014	Baviácora	3,018	1,073	-	811	262	-	-	1,945
034	Huépac	597	196	-	-	196	-	-	401
045	Opodepe	2,323	157	-	-	157	-	-	2,166
050	Rayón	1,225	98	-	-	98	-	-	1,127
053	San Felipe de Jesús	381	134	-	-	134	-	-	247
066	Ures	10,649	5,420	2,698	1,931	791	-	-	5,229
<b>CML 03 Sahuaripa</b>		<b>9,279</b>	<b>3,325</b>	<b>1,489</b>	<b>886</b>	<b>950</b>	-	-	<b>5,954</b>
005	Arivechi	973	88	-	-	88	-	-	885
009	Bacanora	735	90	-	-	90	-	-	645
052	Sahuaripa	7,571	3,147	1,489	886	772	-	-	4,424
<b>CML 04 Moctezuma</b>		<b>44,571</b>	<b>27,447</b>	<b>22,118</b>	<b>2,254</b>	<b>3,075</b>	-	-	<b>17,124</b>
008	Bacadéhuachi	1,011	138	-	-	138	-	-	873
023	Cumpas	7,925	4,231	3,194	437	600	-	-	3,694
024	Divisaderos	726	62	-	-	62	-	-	664
028	Granados	876	192	-	-	192	-	-	684
032	Huásabas	768	224	-	-	224	-	-	544
038	Moctezuma	7,205	5,441	3,360	1,394	687	-	-	1,764
040	Nácori Chico	2,076	187	-	-	187	-	-	1,889
041	Nacozari de García	21,470	16,513	15,564	423	526	-	-	4,957
063	Tepache	1,306	256	-	-	256	-	-	1,050
067	Villa Hidalgo	1,208	203	-	-	203	-	-	1,005
<b>Jurisdicción Sanitaria II - Caborca</b>		<b>110,517</b>	<b>64,626</b>	<b>54,929</b>	<b>4,452</b>	<b>5,245</b>	-	-	<b>45,891</b>
<b>CML 07 Caborca</b>		<b>110,517</b>	<b>64,626</b>	<b>54,929</b>	<b>4,452</b>	<b>5,245</b>	-	-	<b>45,891</b>
004	Altar	8,223	2,750	2,185	-	565	-	-	5,473
007	Atil	417	109	-	-	109	-	-	308
017	Caborca	88,491	55,527	47,285	4,349	3,893	-	-	32,964
046	Oquitoa	422	87	-	-	87	-	-	335
047	Pitiquito	9,549	6,035	5,459	103	473	-	-	3,514
060	Sáric	2,122	66	-	-	66	-	-	2,056
065	Tubutama	1,293	52	-	-	52	-	-	1,241
<b>Jurisdicción Sanitaria III - Santa Ana</b>		<b>518,979</b>	<b>329,150</b>	<b>288,678</b>	<b>23,280</b>	<b>17,192</b>	-	-	<b>189,829</b>
<b>CML 08 Santa Ana</b>		<b>25,695</b>	<b>12,959</b>	<b>10,272</b>	<b>1,426</b>	<b>1,261</b>	-	-	<b>12,736</b>
016	Benjamín Hill	5,651	3,773	3,322	-	451	-	-	1,878
058	Santa Ana	18,632	9,046	6,950	1,426	670	-	-	9,586
064	Trincheras	1,412	140	-	-	140	-	-	1,272
<b>CML 09 Magdalena</b>		<b>44,485</b>	<b>24,003</b>	<b>19,728</b>	<b>2,311</b>	<b>1,964</b>	-	-	<b>20,482</b>
022	Cucurpe	813	58	-	-	58	-	-	755
035	Imuris	8,952	1,198	-	773	425	-	-	7,754
036	Magdalena	34,720	22,747	19,728	1,538	1,481	-	-	11,973
<b>CML 10 Nogales</b>		<b>281,631</b>	<b>191,973</b>	<b>171,871</b>	<b>11,580</b>	<b>8,522</b>	-	-	<b>89,658</b>
043	Nogales	281,631	191,973	171,871	11,580	8,522	-	-	89,658

**Cuadro 4.1****Cobertura nominal del Sistema Estatal de Salud, según Jurisdicción Sanitaria, Coordinación Médica Local y Municipio 2019**

Clave	Municipios	Población		SEGURIDAD SOCIAL					SSS
		Total	Total	IMSS	ISSSTE	ISSSTESON	SEDENA	SEMAR	
	<b>CML 11 Cananea</b>	<b>54,800</b>	<b>30,768</b>	<b>24,579</b>	<b>3,365</b>	<b>2,824</b>	-	-	<b>24,032</b>
006	Arizpe	2,593	377	-	-	377	-	-	2,216
011	Bacoachi	1,384	101	-	-	101	-	-	1,283
019	Cananea	49,066	30,108	24,579	3,365	2,164	-	-	18,958
059	Santa Cruz	1,757	182	-	-	182	-	-	1,575
	<b>CML 12 Agua Prieta</b>	<b>112,368</b>	<b>69,447</b>	<b>62,228</b>	<b>4,598</b>	<b>2,621</b>	-	-	<b>42,921</b>
002	Agua Prieta	91,863	59,764	53,361	4,387	2,016	-	-	32,099
010	Bacerac	1,511	172	-	-	172	-	-	1,339
015	Bavispe	1,177	64	-	-	64	-	-	1,113
027	Fronteras	10,028	6,523	6,394	19	110	-	-	3,505
031	Huachinera	1,096	59	-	-	59	-	-	1,037
039	Naco	6,693	2,865	2,473	192	200	-	-	3,828
	<b>Jurisdicción Sanitaria IV - Obregón</b>	<b>871,193</b>	<b>602,338</b>	<b>495,631</b>	<b>67,830</b>	<b>32,535</b>	-	<b>6,342</b>	<b>268,855</b>
	<b>CML 13 Guaymas</b>	<b>267,229</b>	<b>188,534</b>	<b>155,491</b>	<b>18,392</b>	<b>8,309</b>	-	<b>6,342</b>	<b>78,695</b>
025	Empalme	69,289	48,707	41,794	5,082	1,831	-	-	20,582
029	Guaymas	197,940	139,827	113,697	13,310	6,478	-	6,342	58,113
	<b>CML 15 Obregón</b>	<b>603,964</b>	<b>413,804</b>	<b>340,140</b>	<b>49,438</b>	<b>24,226</b>	-	-	<b>190,160</b>
012	Bácum	28,770	15,223	14,468	-	755	-	-	13,547
018	Cajeme	551,155	393,446	322,140	49,438	21,868	-	-	157,709
049	Quiriego	2,800	265	-	-	265	-	-	2,535
051	Rosario	5,637	2,763	2,463	-	300	-	-	2,874
069	Yécora	5,549	388	-	-	388	-	-	5,161
072	San Ignacio Río Muerto	10,053	1,719	1,069	-	650	-	-	8,334
	<b>Jurisdicción Sanitaria V - Navojoa</b>	<b>417,236</b>	<b>238,270</b>	<b>174,131</b>	<b>45,770</b>	<b>18,369</b>	-	-	<b>178,966</b>
	<b>CML 16 Navojoa</b>	<b>289,081</b>	<b>179,263</b>	<b>133,486</b>	<b>32,296</b>	<b>13,481</b>	-	-	<b>109,818</b>
026	Etchojoa	70,901	34,686	23,092	7,897	3,697	-	-	36,215
042	Navojoa	201,058	140,482	108,890	22,707	8,885	-	-	60,576
071	Benito Juárez	17,122	4,095	1,504	1,692	899	-	-	13,027
	<b>CML 17 Huatabampo</b>	<b>94,828</b>	<b>48,457</b>	<b>35,413</b>	<b>9,384</b>	<b>3,660</b>	-	-	<b>46,371</b>
033	Huatabampo	94,828	48,457	35,413	9,384	3,660	-	-	46,371
	<b>CML 18 Álamos</b>	<b>33,327</b>	<b>10,550</b>	<b>5,232</b>	<b>4,090</b>	<b>1,228</b>	-	-	<b>22,777</b>
003	Álamos	33,327	10,550	5,232	4,090	1,228	-	-	22,777
	<b>Jurisdicción Sanitaria VI - San Luis Río Colorado</b>	<b>301,050</b>	<b>155,917</b>	<b>131,153</b>	<b>15,735</b>	<b>9,029</b>	-	-	<b>145,133</b>
	<b>CML 05 San Luis Río Colorado</b>	<b>225,215</b>	<b>114,928</b>	<b>97,611</b>	<b>11,548</b>	<b>5,769</b>	-	-	<b>110,287</b>
055	San Luis Río Colorado	225,215	114,928	97,611	11,548	5,769	-	-	110,287
	<b>CML 06 Puerto Peñasco</b>	<b>75,835</b>	<b>40,989</b>	<b>33,542</b>	<b>4,187</b>	<b>3,260</b>	-	-	<b>34,846</b>
048	Puerto Peñasco	60,174	35,602	30,512	2,459	2,631	-	-	24,572
070	General Plutarco Elías Calles	15,661	5,387	3,030	1,728	629	-	-	10,274

Notas: La sumatoria de la población de seguridad social más la abierta (SSS) no coincide, debido a que en algunos municipios la población de seguridad social es mayor por efectos de la afluencia de población flotante de esos municipios, y en algunos casos, a la duplicidad de la derechohabencia.

La información de SSS corresponde a la población sin derechohabencia publicada en las estimaciones de población de la Dirección General de Información en Salud (DGIS).

Fuente:

Instituciones del Sector Salud, 2019.

Secretaría de Salud. Dirección General de Información en Salud (DGIS). PROYECCIONES DE POBLACIÓN POR CONDICIÓN DE DERECHOHABIENCIA. Estimaciones de la DGIS con base en las proyecciones generadas por el CONAPO (2018), además de la información de los Censos de Población y Vivienda, La Encuesta InterCensal, El Padrón General de Salud y las ENSANUT.

**Cuadro 4.2**

**Población usuaria de los servicios médicos del Sistema Estatal de Salud, según Jurisdicción Sanitaria, Coordinación Médica Local y Municipio de atención al usuario 2019**

Clave	Municipios	Total	Sub Total	SEGURIDAD SOCIAL					SSS	
				IMSS	ISSSTE	ISSSTESON	SEDENA	SEMAR		DIF
<b>26</b>	<b>Estado de Sonora</b>	<b>1,643,150</b>	<b>1,287,179</b>	<b>1,013,099</b>	<b>ND</b>	<b>143,815</b>	<b>14,272</b>	<b>4,908</b>	<b>111,085</b>	<b>355,971</b>
<b>Jurisdicción Sanitaria I - Hermosillo</b>		<b>441,621</b>	<b>309,015</b>	<b>180,392</b>	<b>-</b>	<b>74,527</b>	<b>14,272</b>	<b>-</b>	<b>39,824</b>	<b>132,606</b>
<b>CML 01 Hermosillo</b>		<b>384,257</b>	<b>273,637</b>	<b>155,871</b>	<b>-</b>	<b>70,800</b>	<b>14,272</b>	<b>-</b>	<b>32,694</b>	<b>110,620</b>
020	Carbó	2,715	1,607	-	-	277	-	-	1,330	1,108
021	La Colorada	725	51	-	-	51	-	-	-	674
030	Hermosillo	369,833	270,582	155,871	-	69,723	14,272	-	30,716	99,251
037	Mazatán	415	294	-	-	68	-	-	226	121
044	Onavas	69	69	-	-	69	-	-	-	-
054	San Javier	155	32	-	-	32	-	-	-	123
056	San Miguel de Horcasitas	7,408	160	-	-	160	-	-	-	7,248
057	San Pedro de la Cueva	913	418	-	-	151	-	-	267	495
061	Soyopa	560	89	-	-	89	-	-	-	471
062	Suaqui Grande	719	235	-	-	80	-	-	155	484
068	Villa Pesqueira	745	100	-	-	100	-	-	-	645
<b>CML 02 Ures</b>		<b>14,007</b>	<b>6,536</b>	<b>3,744</b>	<b>-</b>	<b>1,135</b>	<b>-</b>	<b>-</b>	<b>1,657</b>	<b>7,471</b>
001	Aconchi	2,655	2,261	2,123	-	138	-	-	-	394
013	Banámichi	878	110	-	-	110	-	-	-	768
014	Baviácora	1,775	367	-	-	148	-	-	219	1,408
034	Huépac	945	256	-	-	94	-	-	162	689
045	Opodepe	644	94	-	-	94	-	-	-	550
050	Rayón	795	435	-	-	56	-	-	379	360
053	San Felipe de Jesús	326	53	-	-	53	-	-	-	273
066	Ures	5,989	2,960	1,621	-	442	-	-	897	3,029
<b>CML 03 Sahuaripa</b>		<b>5,084</b>	<b>1,673</b>	<b>1,037</b>	<b>-</b>	<b>514</b>	<b>-</b>	<b>-</b>	<b>122</b>	<b>3,411</b>
005	Arivechi	649	51	-	-	51	-	-	-	598
009	Bacanora	610	44	-	-	44	-	-	-	566
052	Sahuaripa	3,825	1,578	1,037	-	419	-	-	122	2,247
<b>CML 04 Moctezuma</b>		<b>38,273</b>	<b>27,169</b>	<b>19,740</b>	<b>-</b>	<b>2,078</b>	<b>-</b>	<b>-</b>	<b>5,351</b>	<b>11,104</b>
008	Bacadéhuachi	380	93	-	-	88	-	-	5	287
023	Cumpas	5,339	3,386	2,050	-	522	-	-	814	1,953
024	Divisaderos	909	44	-	-	44	-	-	-	865
028	Granados	1,441	1,016	-	-	69	-	-	947	425
032	Huásabas	358	114	-	-	114	-	-	-	244
038	Moctezuma	5,852	3,572	1,960	-	500	-	-	1,112	2,280
040	Nácori Chico	1,268	302	-	-	90	-	-	212	966
041	Nacozari de García	21,683	18,394	15,730	-	420	-	-	2,244	3,289
063	Tepache	650	120	-	-	120	-	-	-	530
067	Villa Hidalgo	393	128	-	-	111	-	-	17	265
<b>Jurisdicción Sanitaria II - Caborca</b>		<b>67,830</b>	<b>51,534</b>	<b>37,500</b>	<b>-</b>	<b>4,105</b>	<b>-</b>	<b>-</b>	<b>9,929</b>	<b>16,296</b>
<b>CML 07 Caborca</b>		<b>67,830</b>	<b>51,534</b>	<b>37,500</b>	<b>-</b>	<b>4,105</b>	<b>-</b>	<b>-</b>	<b>9,929</b>	<b>16,296</b>
004	Altar	4,108	2,048	1,282	-	305	-	-	461	2,060
007	Atil	255	65	-	-	65	-	-	-	190
017	Caborca	56,827	45,079	32,347	-	3,264	-	-	9,468	11,748
046	Oquitoa	266	42	-	-	42	-	-	-	224
047	Pitiquito	5,257	4,205	3,871	-	334	-	-	-	1,052
060	Sáric	645	57	-	-	57	-	-	-	588
065	Tubutama	472	38	-	-	38	-	-	-	434
<b>Jurisdicción Sanitaria III - Santa Ana</b>		<b>254,849</b>	<b>220,369</b>	<b>187,025</b>	<b>-</b>	<b>12,822</b>	<b>-</b>	<b>-</b>	<b>20,522</b>	<b>34,480</b>
<b>CML 08 Santa Ana</b>		<b>13,929</b>	<b>11,305</b>	<b>8,786</b>	<b>-</b>	<b>927</b>	<b>-</b>	<b>-</b>	<b>1,592</b>	<b>2,624</b>
016	Benjamín Hill	5,911	5,045	3,439	-	228	-	-	1,378	866
058	Santa Ana	7,851	6,176	5,347	-	615	-	-	214	1,675
064	Trincheras	167	84	-	-	84	-	-	-	83
<b>CML 09 Magdalena</b>		<b>18,818</b>	<b>14,856</b>	<b>12,132</b>	<b>-</b>	<b>1,464</b>	<b>-</b>	<b>-</b>	<b>1,260</b>	<b>3,962</b>
022	Cucurpe	42	29	-	-	29	-	-	-	13
035	Imuris	1,092	158	-	-	158	-	-	-	934

**Cuadro 4.2**

**Población usuaria de los servicios médicos del Sistema Estatal de Salud, según Jurisdicción Sanitaria, Coordinación Médica Local y Municipio de atención al usuario 2019**

Clave	Municipios	Total	Sub Total	SEGURIDAD SOCIAL					SSS	
				IMSS	ISSSTE	ISSSTESON	SEDENA	SEMAR		DIF
036	Magdalena	17,684	14,669	12,132	-	1,277	-	-	1,260	3,015
	<b>CML 10 Nogales</b>	<b>136,008</b>	<b>122,423</b>	<b>108,330</b>	-	<b>6,371</b>	-	-	<b>7,722</b>	<b>13,585</b>
043	Nogales	136,008	122,423	108,330	-	6,371	-	-	7,722	13,585
	<b>CML 11 Cananea</b>	<b>28,142</b>	<b>20,686</b>	<b>13,646</b>	-	<b>1,946</b>	-	-	<b>5,094</b>	<b>7,456</b>
006	Arizpe	1,180	704	-	-	184	-	-	520	476
011	Bacoachi	536	60	-	-	60	-	-	-	476
019	Cananea	26,309	19,826	13,646	-	1,606	-	-	4,574	6,483
059	Santa Cruz	117	96	-	-	96	-	-	-	21
	<b>CML 12 Agua Prieta</b>	<b>57,952</b>	<b>51,099</b>	<b>44,131</b>	-	<b>2,114</b>	-	-	<b>4,854</b>	<b>6,853</b>
002	Agua Prieta	46,797	43,054	37,859	-	1,754	-	-	3,441	3,743
010	Bacerac	76	76	-	-	76	-	-	-	-
015	Bavispe	1,054	333	-	-	44	-	-	289	721
027	Fronteras	6,719	5,776	4,614	-	73	-	-	1,089	943
031	Huachinera	484	68	-	-	33	-	-	35	416
039	Naco	2,822	1,792	1,658	-	134	-	-	-	1,030
	<b>Jurisdicción Sanitaria IV - Obregón</b>	<b>500,713</b>	<b>415,730</b>	<b>371,843</b>	-	<b>29,321</b>	-	-	<b>14,566</b>	<b>84,983</b>
	<b>CML 13 Guaymas</b>	<b>154,260</b>	<b>137,804</b>	<b>124,677</b>	-	<b>7,748</b>	-	-	<b>5,379</b>	<b>16,456</b>
025	Empalme	42,558	33,380	27,057	-	1,708	-	-	4,615	9,178
029	Guaymas	111,702	104,424	97,620	-	6,040	-	-	764	7,278
	<b>CML 15 Obregón</b>	<b>346,453</b>	<b>277,926</b>	<b>247,166</b>	-	<b>21,573</b>	-	-	<b>9,187</b>	<b>68,527</b>
012	Bácum	16,294	10,800	9,698	-	699	-	-	403	5,494
018	Cajeme	316,030	261,632	235,261	-	19,576	-	-	6,795	54,398
049	Quiriego	3,063	177	-	-	177	-	-	-	2,886
051	Rosario	2,372	1,682	1,349	-	201	-	-	132	690
069	Yécora	3,225	1,808	-	-	277	-	-	1,531	1,417
072	San Ignacio Río Muerto	5,469	1,827	858	-	643	-	-	326	3,642
	<b>Jurisdicción Sanitaria V - Navojoa</b>	<b>209,474</b>	<b>148,492</b>	<b>120,533</b>	-	<b>15,963</b>	-	-	<b>11,996</b>	<b>60,982</b>
	<b>CML 16 Navojoa</b>	<b>139,087</b>	<b>94,501</b>	<b>79,642</b>	-	<b>11,676</b>	-	-	<b>3,183</b>	<b>44,586</b>
026	Etchojoa	38,622	23,603	19,170	-	2,805	-	-	1,628	15,019
042	Navojoa	91,267	68,277	59,501	-	7,510	-	-	1,266	22,990
071	Benito Juárez	9,198	2,621	971	-	1,361	-	-	289	6,577
	<b>CML 17 Huatabampo</b>	<b>58,531</b>	<b>48,429</b>	<b>38,480</b>	-	<b>3,219</b>	-	-	<b>6,730</b>	<b>10,102</b>
033	Huatabampo	58,531	48,429	38,480	-	3,219	-	-	6,730	10,102
	<b>CML 18 Álamos</b>	<b>11,856</b>	<b>5,562</b>	<b>2,411</b>	-	<b>1,068</b>	-	-	<b>2,083</b>	<b>6,294</b>
003	Álamos	11,856	5,562	2,411	-	1,068	-	-	2,083	6,294
	<b>Jurisdicción Sanitaria VI - San Luis Río Colorado</b>	<b>168,663</b>	<b>142,039</b>	<b>115,806</b>	-	<b>7,077</b>	-	<b>4,908</b>	<b>14,248</b>	<b>26,624</b>
	<b>CML 05 San Luis Río Colorado</b>	<b>117,362</b>	<b>99,969</b>	<b>88,095</b>	-	<b>4,677</b>	-	-	<b>7,197</b>	<b>17,393</b>
055	San Luis Río Colorado	117,362	99,969	88,095	-	4,677	-	-	7,197	17,393
	<b>CML 06 Puerto Peñasco</b>	<b>51,301</b>	<b>42,070</b>	<b>27,711</b>	-	<b>2,400</b>	-	<b>4,908</b>	<b>7,051</b>	<b>9,231</b>
048	Puerto Peñasco	42,403	37,578	25,893	-	2,072	-	4,908	4,705	4,825
070	General Plutarco Elías Calles	8,898	4,492	1,818	-	328	-	-	2,346	4,406

Fuente: SSS, Subsistema de Prestación de Servicios (SIS) e Instituciones del Sector Salud, 2019.

**Cuadro 4.3**  
**Afiliados al Seguro Popular según Jurisdicción Sanitaria,**  
**Coordinación Médica Local y Municipio**  
**2019**

Clave	Municipios	Afiliados al Seguro Popular
<b>26</b>	<b>Estado de Sonora</b>	<b>792,592</b>
<b>Jurisdicción Sanitaria I - Hermosillo</b>		<b>242,498</b>
<b>CML 01 Hermosillo</b>		<b>213,076</b>
020	Carbó	2,682
021	La Colorada	678
030	Hermosillo	200,092
037	Mazatán	524
044	Onavas	209
054	San Javier	197
056	San Miguel de Horcasitas	5,768
057	San Pedro de la Cueva	951
061	Soyopa	627
062	Suaqui Grande	658
068	Villa Pesqueira	690
<b>CML 02 Ures</b>		<b>12,488</b>
001	Aconchi	1,309
013	Banámichi	785
014	Baviácora	1,880
034	Huépac	425
045	Opodepe	1,384
050	Rayón	1,184
053	San Felipe de Jesús	258
066	Ures	5,263
<b>CML 03 Sahuaripa</b>		<b>4,388</b>
005	Arivechi	643
009	Bacanora	550
052	Sahuaripa	3,195
<b>CML 04 Moctezuma</b>		<b>12,546</b>
008	Bacadéhuachi	772
023	Cumpas	2,543
024	Divisaderos	555
028	Granados	610
032	Huásabas	520
038	Moctezuma	2,774
040	Nácori Chico	1,300
041	Nacozari de García	1,962
063	Tepache	853
067	Villa Hidalgo	657
<b>Jurisdicción Sanitaria II - Caborca</b>		<b>44,204</b>
<b>CML 07 Caborca</b>		<b>44,204</b>
004	Altar	5,140
007	Atil	469
017	Caborca	32,487
046	Oquitoa	262
047	Pitiquito	3,296
060	Sáric	1,517
065	Tubutama	1,033
<b>Jurisdicción Sanitaria III - Santa Ana</b>		<b>129,928</b>
<b>CML 08 Santa Ana</b>		<b>11,973</b>
016	Benjamín Hill	1,987
058	Santa Ana	8,942
064	Trincheras	1,044

**Cuadro 4.3**

**Afiliados al Seguro Popular según Jurisdicción Sanitaria,  
Coordinación Médica Local y Municipio  
2019**

Clave	Municipios	Afiliados al Seguro Popular
	<b>CML 09 Magdalena</b>	<b>18,505</b>
022	Cucurpe	578
035	Imuris	6,026
036	Magdalena	11,901
	<b>CML 10 Nogales</b>	<b>52,323</b>
043	Nogales	52,323
	<b>CML 11 Cananea</b>	<b>18,704</b>
006	Arizpe	1,772
011	Bacoachi	1,106
019	Cananea	14,851
059	Santa Cruz	975
	<b>CML 12 Agua Prieta</b>	<b>28,423</b>
002	Agua Prieta	21,933
010	Bacerac	857
015	Bavispe	794
027	Fronteras	1,705
031	Huachinera	860
039	Naco	2,274
	<b>Jurisdicción Sanitaria IV - Obregón</b>	<b>156,399</b>
	<b>CML 13 Guaymas</b>	<b>47,684</b>
025	Empalme	13,393
029	Guaymas	34,291
	<b>CML 15 Obregón</b>	<b>108,715</b>
012	Bácum	7,982
018	Cajeme	87,794
049	Quiriego	1,873
051	Rosario	2,030
069	Yécora	3,520
072	San Ignacio Río Muerto	5,516
	<b>Jurisdicción Sanitaria V - Navojoa</b>	<b>130,521</b>
	<b>CML 16 Navojoa</b>	<b>82,465</b>
026	Etchojoa	27,547
042	Navojoa	45,988
071	Benito Juárez	8,930
	<b>CML 17 Huatabampo</b>	<b>33,106</b>
033	Huatabampo	33,106
	<b>CML 18 Álamos</b>	<b>14,950</b>
003	Álamos	14,950
	<b>Jurisdicción Sanitaria VI - San Luis Río Colorado</b>	<b>89,042</b>
	<b>CML 05 San Luis Río Colorado</b>	<b>56,870</b>
055	San Luis Río Colorado	56,870
	<b>CML 06 Puerto Peñasco</b>	<b>32,172</b>
048	Puerto Peñasco	24,412
070	General Plutarco Elías Calles	7,760

Fuente: Régimen Estatal de Protección Social en Salud de Sonora y Subsistema de Prestación de Servicios (SIS), 2019.



**Cuadro 4.4**  
**Nacidos vivos con Certificado de Nacimiento por Institución, según Jurisdicción Sanitaria, Coordinación Médica Local y Municipio**  
**2019**

Clave	Municipios	Total				IMSS				ISSSTE				SEGURO POPULAR				SEDENA				SEMAR				OTROS			
		Total	Hombre	Mujer	NE	Total	Hombre	Mujer	NE	Total	Hombre	Mujer	NE	Total	Hombre	Mujer	NE	Total	Hombre	Mujer	NE	Total	Hombre	Mujer	NE	Total	Hombre	Mujer	NE
<b>26</b>	<b>Estado de Sonora</b>	<b>38,606</b>	<b>19,551</b>	<b>19,009</b>	<b>46</b>	<b>15,348</b>	<b>7,784</b>	<b>7,563</b>	<b>1</b>	<b>414</b>	<b>209</b>	<b>204</b>	<b>1</b>	<b>17,443</b>	<b>8,849</b>	<b>8,557</b>	<b>37</b>	<b>99</b>	<b>48</b>	<b>51</b>	<b>-</b>	<b>22</b>	<b>10</b>	<b>12</b>	<b>-</b>	<b>5,280</b>	<b>2,651</b>	<b>2,622</b>	<b>7</b>
<b>Jurisdicción Sanitaria I - Hermosillo</b>		<b>13,715</b>	<b>6,937</b>	<b>6,772</b>	<b>6</b>	<b>5,055</b>	<b>2,525</b>	<b>2,530</b>	<b>-</b>	<b>216</b>	<b>107</b>	<b>108</b>	<b>1</b>	<b>5,295</b>	<b>2,725</b>	<b>2,570</b>	<b>-</b>	<b>99</b>	<b>48</b>	<b>51</b>	<b>-</b>	<b>-</b>	<b>-</b>	<b>-</b>	<b>-</b>	<b>3,050</b>	<b>1,532</b>	<b>1,513</b>	<b>5</b>
<b>CML 01 Hermosillo</b>		<b>13,383</b>	<b>6,769</b>	<b>6,608</b>	<b>6</b>	<b>4,762</b>	<b>2,377</b>	<b>2,385</b>	<b>-</b>	<b>216</b>	<b>107</b>	<b>108</b>	<b>1</b>	<b>5,257</b>	<b>2,705</b>	<b>2,552</b>	<b>-</b>	<b>99</b>	<b>48</b>	<b>51</b>	<b>-</b>	<b>-</b>	<b>-</b>	<b>-</b>	<b>-</b>	<b>3,049</b>	<b>1,532</b>	<b>1,512</b>	<b>5</b>
020	Carbó	-	-	-	-	-	-	-	-	-	-	-	-	-	-	-	-	-	-	-	-	-	-	-	-	-	-	-	-
021	La Colorada	-	-	-	-	-	-	-	-	-	-	-	-	-	-	-	-	-	-	-	-	-	-	-	-	-	-	-	-
030	Hermosillo	13,380	6,768	6,606	6	4,762	2,377	2,385	-	216	107	108	1	5,254	2,704	2,550	-	99	48	51	-	-	-	-	-	3,049	1,532	1,512	5
037	Mazatlán	-	-	-	-	-	-	-	-	-	-	-	-	-	-	-	-	-	-	-	-	-	-	-	-	-	-	-	-
044	Onavas	-	-	-	-	-	-	-	-	-	-	-	-	-	-	-	-	-	-	-	-	-	-	-	-	-	-	-	-
054	San Javier	-	-	-	-	-	-	-	-	-	-	-	-	-	-	-	-	-	-	-	-	-	-	-	-	-	-	-	-
056	San Miguel de Horcasitas	3	1	2	-	-	-	-	-	-	-	-	-	3	1	2	-	-	-	-	-	-	-	-	-	-	-	-	-
057	San Pedro de la Cueva	-	-	-	-	-	-	-	-	-	-	-	-	-	-	-	-	-	-	-	-	-	-	-	-	-	-	-	-
061	Soyopa	-	-	-	-	-	-	-	-	-	-	-	-	-	-	-	-	-	-	-	-	-	-	-	-	-	-	-	-
062	Suaqui Grande	-	-	-	-	-	-	-	-	-	-	-	-	-	-	-	-	-	-	-	-	-	-	-	-	-	-	-	-
068	Villa Pesqueira	-	-	-	-	-	-	-	-	-	-	-	-	-	-	-	-	-	-	-	-	-	-	-	-	-	-	-	-
<b>CML 02 Ures</b>		<b>30</b>	<b>15</b>	<b>15</b>	<b>-</b>	<b>4</b>	<b>1</b>	<b>3</b>	<b>-</b>	<b>-</b>	<b>-</b>	<b>-</b>	<b>-</b>	<b>25</b>	<b>14</b>	<b>11</b>	<b>-</b>	<b>-</b>	<b>-</b>	<b>-</b>	<b>-</b>	<b>-</b>	<b>-</b>	<b>-</b>	<b>-</b>	<b>1</b>	<b>-</b>	<b>1</b>	<b>-</b>
001	Aconchi	5	1	4	-	4	1	3	-	-	-	-	-	-	-	-	-	-	-	-	-	-	-	-	-	1	-	1	-
013	Banámichi	-	-	-	-	-	-	-	-	-	-	-	-	-	-	-	-	-	-	-	-	-	-	-	-	-	-	-	-
014	Baviácora	-	-	-	-	-	-	-	-	-	-	-	-	-	-	-	-	-	-	-	-	-	-	-	-	-	-	-	-
034	Huépac	-	-	-	-	-	-	-	-	-	-	-	-	-	-	-	-	-	-	-	-	-	-	-	-	-	-	-	-
045	Opodepe	-	-	-	-	-	-	-	-	-	-	-	-	-	-	-	-	-	-	-	-	-	-	-	-	-	-	-	-
050	Rayón	-	-	-	-	-	-	-	-	-	-	-	-	-	-	-	-	-	-	-	-	-	-	-	-	-	-	-	-
053	San Felipe de Jesús	-	-	-	-	-	-	-	-	-	-	-	-	-	-	-	-	-	-	-	-	-	-	-	-	-	-	-	-
066	Ures	25	14	11	-	-	-	-	-	-	-	-	-	25	14	11	-	-	-	-	-	-	-	-	-	-	-	-	-
<b>CML 03 Sahuaripa</b>		<b>1</b>	<b>-</b>	<b>1</b>	<b>-</b>	<b>1</b>	<b>-</b>	<b>1</b>	<b>-</b>	<b>-</b>	<b>-</b>	<b>-</b>	<b>-</b>	<b>-</b>	<b>-</b>	<b>-</b>	<b>-</b>	<b>-</b>	<b>-</b>	<b>-</b>	<b>-</b>	<b>-</b>	<b>-</b>	<b>-</b>	<b>-</b>	<b>-</b>	<b>-</b>	<b>-</b>	<b>-</b>
005	Arivechi	-	-	-	-	-	-	-	-	-	-	-	-	-	-	-	-	-	-	-	-	-	-	-	-	-	-	-	-
009	Bacanora	1	-	1	-	1	-	1	-	-	-	-	-	-	-	-	-	-	-	-	-	-	-	-	-	-	-	-	-
052	Sahuaripa	-	-	-	-	-	-	-	-	-	-	-	-	-	-	-	-	-	-	-	-	-	-	-	-	-	-	-	-
<b>CML 04 Moctezuma</b>		<b>301</b>	<b>153</b>	<b>148</b>	<b>-</b>	<b>288</b>	<b>147</b>	<b>141</b>	<b>-</b>	<b>-</b>	<b>-</b>	<b>-</b>	<b>-</b>	<b>13</b>	<b>6</b>	<b>7</b>	<b>-</b>	<b>-</b>	<b>-</b>	<b>-</b>	<b>-</b>	<b>-</b>	<b>-</b>	<b>-</b>	<b>-</b>	<b>-</b>	<b>-</b>	<b>-</b>	<b>-</b>
008	Bacadéhuachi	-	-	-	-	-	-	-	-	-	-	-	-	-	-	-	-	-	-	-	-	-	-	-	-	-	-	-	-
023	Cumpas	-	-	-	-	-	-	-	-	-	-	-	-	-	-	-	-	-	-	-	-	-	-	-	-	-	-	-	-
024	Divisaderos	-	-	-	-	-	-	-	-	-	-	-	-	-	-	-	-	-	-	-	-	-	-	-	-	-	-	-	-
028	Granados	-	-	-	-	-	-	-	-	-	-	-	-	-	-	-	-	-	-	-	-	-	-	-	-	-	-	-	-
032	Huásabas	-	-	-	-	-	-	-	-	-	-	-	-	-	-	-	-	-	-	-	-	-	-	-	-	-	-	-	-
038	Moctezuma	13	6	7	-	-	-	-	-	-	-	-	-	13	6	7	-	-	-	-	-	-	-	-	-	-	-	-	-
040	Nácori Chico	-	-	-	-	-	-	-	-	-	-	-	-	-	-	-	-	-	-	-	-	-	-	-	-	-	-	-	-
041	Nacoziari de García	288	147	141	-	288	147	141	-	-	-	-	-	-	-	-	-	-	-	-	-	-	-	-	-	-	-	-	-
063	Tepache	-	-	-	-	-	-	-	-	-	-	-	-	-	-	-	-	-	-	-	-	-	-	-	-	-	-	-	-
067	Villa Hidalgo	-	-	-	-	-	-	-	-	-	-	-	-	-	-	-	-	-	-	-	-	-	-	-	-	-	-	-	-
<b>Jurisdicción Sanitaria II - Caborca</b>		<b>1,565</b>	<b>786</b>	<b>772</b>	<b>7</b>	<b>528</b>	<b>268</b>	<b>260</b>	<b>-</b>	<b>-</b>	<b>-</b>	<b>-</b>	<b>-</b>	<b>856</b>	<b>427</b>	<b>422</b>	<b>7</b>	<b>-</b>	<b>-</b>	<b>-</b>	<b>-</b>	<b>-</b>	<b>-</b>	<b>-</b>	<b>-</b>	<b>181</b>	<b>91</b>	<b>90</b>	<b>-</b>
<b>CML 07 Caborca</b>		<b>1,565</b>	<b>786</b>	<b>772</b>	<b>7</b>	<b>528</b>	<b>268</b>	<b>260</b>	<b>-</b>	<b>-</b>	<b>-</b>	<b>-</b>	<b>-</b>	<b>856</b>	<b>427</b>	<b>422</b>	<b>7</b>	<b>-</b>	<b>-</b>	<b>-</b>	<b>-</b>	<b>-</b>	<b>-</b>	<b>-</b>	<b>-</b>	<b>181</b>	<b>91</b>	<b>90</b>	<b>-</b>
004	Altar	-	-	-	-	-	-	-	-	-	-	-	-	-	-	-	-	-	-	-	-	-	-	-	-	-	-	-	-
007	Atil	-	-	-	-	-	-	-	-	-	-	-	-	-	-	-	-	-	-	-	-	-	-	-	-	-	-	-	-
017	Caborca	1,565	786	772	7	528	268	260	-	-	-	-	-	856	427	422	7	-	-	-	-	-	-	-	-	181	91	90	-
046	Oquitoa	-	-	-	-	-	-	-	-	-	-	-	-	-	-	-	-	-	-	-	-	-	-	-	-	-	-	-	-
047	Pitiquito	-	-	-	-	-	-	-	-	-	-	-	-	-	-	-	-	-	-	-	-	-	-	-	-	-	-	-	-
060	Sáric	-	-	-	-	-	-	-	-	-	-	-	-	-	-	-	-	-	-	-	-	-	-	-	-	-	-	-	-
065	Tubutama	-	-	-	-	-	-	-	-	-	-	-	-	-	-	-	-	-	-	-	-	-	-	-	-	-	-	-	-
<b>Jurisdicción Sanitaria III - Santa Ana</b>		<b>6,178</b>	<b>3,084</b>	<b>3,092</b>	<b>2</b>	<b>2,499</b>	<b>1,259</b>	<b>1,240</b>	<b>-</b>	<b>-</b>	<b>-</b>	<b>-</b>	<b>-</b>	<b>2,873</b>	<b>1,419</b>	<b>1,452</b>	<b>2</b>	<b>-</b>	<b>-</b>	<b>-</b>	<b>-</b>	<b>-</b>	<b>-</b>	<b>-</b>	<b>-</b>	<b>806</b>	<b>406</b>	<b>400</b>	<b>-</b>
<b>CML 08 Santa Ana</b>		<b>-</b>	<b>-</b>	<b>-</b>	<b>-</b>	<b>-</b>	<b>-</b>	<b>-</b>	<b>-</b>	<b>-</b>	<b>-</b>	<b>-</b>	<b>-</b>	<b>-</b>	<b>-</b>	<b>-</b>	<b>-</b>	<b>-</b>	<b>-</b>	<b>-</b>	<b>-</b>	<b>-</b>	<b>-</b>	<b>-</b>	<b>-</b>	<b>-</b>	<b>-</b>	<b>-</b>	<b>-</b>
016	Benjamín Hill	-	-	-	-	-	-	-	-	-	-	-	-	-	-	-	-	-	-	-	-	-	-	-	-	-	-	-	-
058	Santa Ana	-	-	-	-	-	-	-	-	-	-	-	-	-	-	-	-	-	-	-	-	-	-	-	-	-	-	-	-
064	Trincheras	-	-	-	-	-	-	-	-	-	-	-	-	-	-	-	-	-	-	-	-	-	-	-	-	-	-	-	-
<b>CML 09 Magdalena</b>		<b>631</b>	<b>321</b>	<b>310</b>	<b>-</b>	<b>-</b>	<b>-</b>	<b>-</b>																					

**Cuadro 4.4**  
**Nacidos vivos con Certificado de Nacimiento por Institución, según Jurisdicción Sanitaria, Coordinación Médica Local y Municipio**  
**2019**

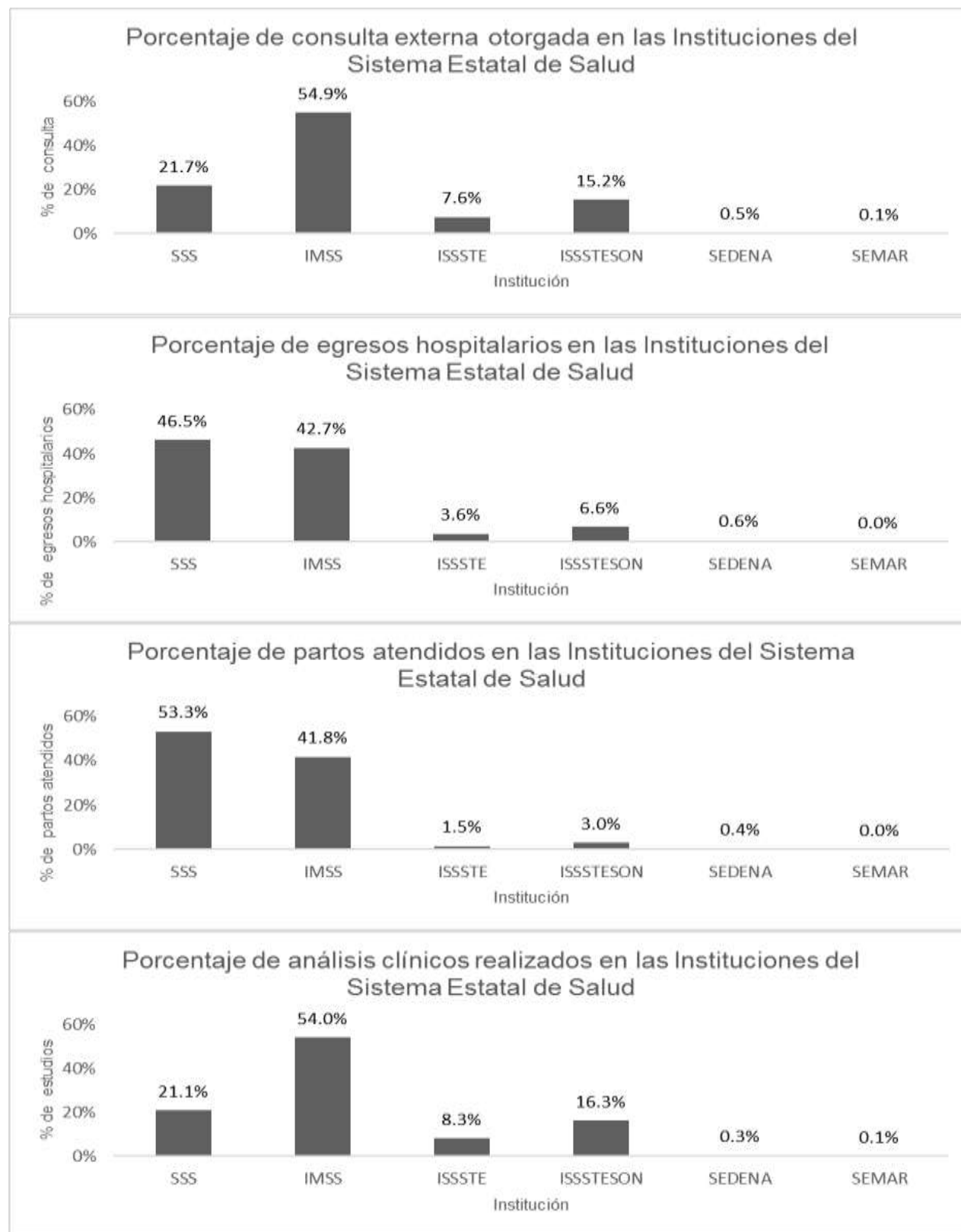
Clave	Municipios	Total				IMSS				ISSSTE				SEGURO POPULAR				SEDENA				SEMAR				OTROS			
		Total	Hombre	Mujer	NE	Total	Hombre	Mujer	NE	Total	Hombre	Mujer	NE	Total	Hombre	Mujer	NE	Total	Hombre	Mujer	NE	Total	Hombre	Mujer	NE	Total	Hombre	Mujer	NE
006	Arizpe	-	-	-	-	-	-	-	-	-	-	-	-	-	-	-	-	-	-	-	-	-	-	-	-	-	-	-	-
011	Bacoachi	-	-	-	-	-	-	-	-	-	-	-	-	-	-	-	-	-	-	-	-	-	-	-	-	-	-	-	-
019	Cananea	372	199	172	1	-	-	-	-	-	-	-	-	372	199	172	1	-	-	-	-	-	-	-	-	-	-	-	-
059	Santa Cruz	-	-	-	-	-	-	-	-	-	-	-	-	-	-	-	-	-	-	-	-	-	-	-	-	-	-	-	-
	<b>CML 12 Agua Prieta</b>	<b>1,578</b>	<b>779</b>	<b>798</b>	<b>1</b>	<b>583</b>	<b>301</b>	<b>282</b>	-	-	-	-	-	<b>634</b>	<b>289</b>	<b>344</b>	<b>1</b>	-	-	-	-	-	-	-	<b>361</b>	<b>189</b>	<b>172</b>	-	-
002	Agua Prieta	1,577	779	797	1	583	301	282	-	-	-	-	-	633	289	343	1	-	-	-	-	-	-	-	361	189	172	-	-
010	Bacerac	-	-	-	-	-	-	-	-	-	-	-	-	-	-	-	-	-	-	-	-	-	-	-	-	-	-	-	-
015	Bavispe	1	-	1	-	-	-	-	-	-	-	-	-	1	-	1	-	-	-	-	-	-	-	-	-	-	-	-	-
027	Fronteras	-	-	-	-	-	-	-	-	-	-	-	-	-	-	-	-	-	-	-	-	-	-	-	-	-	-	-	-
031	Huachinera	-	-	-	-	-	-	-	-	-	-	-	-	-	-	-	-	-	-	-	-	-	-	-	-	-	-	-	-
039	Naco	-	-	-	-	-	-	-	-	-	-	-	-	-	-	-	-	-	-	-	-	-	-	-	-	-	-	-	-
	<b>Jurisdicción Sanitaria IV - Obregón</b>	<b>9,838</b>	<b>5,011</b>	<b>4,825</b>	<b>2</b>	<b>4,477</b>	<b>2,307</b>	<b>2,170</b>	-	<b>88</b>	<b>42</b>	<b>46</b>	-	<b>4,596</b>	<b>2,322</b>	<b>2,273</b>	<b>1</b>	-	-	-	-	<b>22</b>	<b>10</b>	<b>12</b>	-	<b>655</b>	<b>330</b>	<b>324</b>	<b>1</b>
	<b>CML 13 Guaymas</b>	<b>2,289</b>	<b>1,132</b>	<b>1,155</b>	<b>2</b>	<b>1,175</b>	<b>610</b>	<b>565</b>	-	-	-	-	-	<b>1,040</b>	<b>491</b>	<b>548</b>	<b>1</b>	-	-	-	-	<b>22</b>	<b>10</b>	<b>12</b>	-	<b>52</b>	<b>21</b>	<b>30</b>	<b>1</b>
025	Empalme	130	63	67	-	130	63	67	-	-	-	-	-	-	-	-	-	-	-	-	-	-	-	-	-	-	-	-	-
029	Guaymas	2,159	1,069	1,088	2	1,045	547	498	-	-	-	-	-	1,040	491	548	1	-	-	-	-	22	10	12	-	52	21	30	1
	<b>CML 15 Obregón</b>	<b>7,549</b>	<b>3,879</b>	<b>3,670</b>	-	<b>3,302</b>	<b>1,697</b>	<b>1,605</b>	-	<b>88</b>	<b>42</b>	<b>46</b>	-	<b>3,556</b>	<b>1,831</b>	<b>1,725</b>	-	-	-	-	-	-	-	-	-	<b>603</b>	<b>309</b>	<b>294</b>	-
012	Bácum	-	-	-	-	-	-	-	-	-	-	-	-	-	-	-	-	-	-	-	-	-	-	-	-	-	-	-	-
018	Cajeme	7,547	3,879	3,668	-	3,302	1,697	1,605	-	88	42	46	-	3,554	1,831	1,723	-	-	-	-	-	-	-	-	-	603	309	294	-
049	Quiriego	-	-	-	-	-	-	-	-	-	-	-	-	-	-	-	-	-	-	-	-	-	-	-	-	-	-	-	-
051	Rosario	-	-	-	-	-	-	-	-	-	-	-	-	-	-	-	-	-	-	-	-	-	-	-	-	-	-	-	-
069	Yécora	2	-	2	-	-	-	-	-	-	-	-	-	2	-	2	-	-	-	-	-	-	-	-	-	-	-	-	-
072	San Ignacio Río Muerto	-	-	-	-	-	-	-	-	-	-	-	-	-	-	-	-	-	-	-	-	-	-	-	-	-	-	-	-
	<b>Jurisdicción Sanitaria V - Navojoa</b>	<b>4,041</b>	<b>2,096</b>	<b>1,940</b>	<b>5</b>	<b>1,395</b>	<b>720</b>	<b>675</b>	-	<b>83</b>	<b>46</b>	<b>37</b>	-	<b>2,115</b>	<b>1,115</b>	<b>995</b>	<b>5</b>	-	-	-	-	-	-	-	-	<b>448</b>	<b>215</b>	<b>233</b>	-
	<b>CML 16 Navojoa</b>	<b>3,146</b>	<b>1,619</b>	<b>1,522</b>	<b>5</b>	<b>1,217</b>	<b>626</b>	<b>591</b>	-	<b>83</b>	<b>46</b>	<b>37</b>	-	<b>1,409</b>	<b>739</b>	<b>665</b>	<b>5</b>	-	-	-	-	-	-	-	-	<b>437</b>	<b>208</b>	<b>229</b>	-
026	Etchojoa	-	-	-	-	-	-	-	-	-	-	-	-	-	-	-	-	-	-	-	-	-	-	-	-	-	-	-	-
042	Navojoa	3,145	1,619	1,521	5	1,216	626	590	-	83	46	37	-	1,409	739	665	5	-	-	-	-	-	-	-	-	437	208	229	-
071	Benito Juárez	1	-	1	-	1	-	1	-	-	-	-	-	-	-	-	-	-	-	-	-	-	-	-	-	-	-	-	-
	<b>CML 17 Huatabampo</b>	<b>806</b>	<b>428</b>	<b>378</b>	-	<b>177</b>	<b>93</b>	<b>84</b>	-	-	-	-	-	<b>618</b>	<b>328</b>	<b>290</b>	-	-	-	-	-	-	-	-	-	<b>11</b>	<b>7</b>	<b>4</b>	-
033	Huatabampo	806	428	378	-	177	93	84	-	-	-	-	-	618	328	290	-	-	-	-	-	-	-	-	-	11	7	4	-
	<b>CML 18 Álamos</b>	<b>89</b>	<b>49</b>	<b>40</b>	-	<b>1</b>	<b>1</b>	-	-	-	-	-	-	<b>88</b>	<b>48</b>	<b>40</b>	-	-	-	-	-	-	-	-	-	-	-	-	-
003	Álamos	89	49	40	-	1	1	-	-	-	-	-	-	88	48	40	-	-	-	-	-	-	-	-	-	-	-	-	-
	<b>Jurisdicción Sanitaria VI - San Luis Río Colorado</b>	<b>3,269</b>	<b>1,637</b>	<b>1,608</b>	<b>24</b>	<b>1,394</b>	<b>705</b>	<b>688</b>	<b>1</b>	<b>27</b>	<b>14</b>	<b>13</b>	-	<b>1,708</b>	<b>841</b>	<b>845</b>	<b>22</b>	-	-	-	-	-	-	-	-	<b>140</b>	<b>77</b>	<b>62</b>	<b>1</b>
	<b>CML 05 San Luis Río Colorado</b>	<b>2,404</b>	<b>1,218</b>	<b>1,162</b>	<b>24</b>	<b>1,099</b>	<b>560</b>	<b>538</b>	<b>1</b>	<b>27</b>	<b>14</b>	<b>13</b>	-	<b>1,138</b>	<b>567</b>	<b>549</b>	<b>22</b>	-	-	-	-	-	-	-	-	<b>140</b>	<b>77</b>	<b>62</b>	<b>1</b>
055	San Luis Río Colorado	2,404	1,218	1,162	24	1,099	560	538	1	27	14	13	-	1,138	567	549	22	-	-	-	-	-	-	-	-	140	77	62	1
	<b>CML 06 Puerto Peñasco</b>	<b>865</b>	<b>419</b>	<b>446</b>	-	<b>295</b>	<b>145</b>	<b>150</b>	-	-	-	-	-	<b>570</b>	<b>274</b>	<b>296</b>	-	-	-	-	-	-	-	-	-	-	-	-	-
048	Puerto Peñasco	863	419	444	-	295	145	150	-	-	-	-	-	568	274	294	-	-	-	-	-	-	-	-	-	-	-	-	-
070	General Plutarco Elías Calles	2	-	2	-	-	-	-	-	-	-	-	-	2	-	2	-	-	-	-	-	-	-	-	-	-	-	-	-

NE: No especificado

Fuente: Dirección General de Información en Salud (DGIS). Cubos Dinámicos de Información - Certificado de Nacimiento 2019.

## Capítulo V - Servicios preventivos y de atención médica

### Servicios



## Cuadro 5.1

Resumen de servicios otorgados  
2019

INSTITUCIÓN	CONSULTA EXTERNA					HOSPITALIZACIÓN										DEFUNCIONES	
	TOTAL	General	Especializada	Odontológicas	Urgencias	Total	Medicina Interna	Cirugía	Pediatría	Gineco obstetricia	Otros	Días Paciente	Cirugías	Partos Atendidos	Abortos Registrados	Totales	Más de 48 horas
<b>Sector Salud</b>	<b>7,681,909</b>	<b>4,908,429</b>	<b>1,529,290</b>	<b>421,013</b>	<b>823,177</b>	<b>200,374</b>	<b>63,375</b>	<b>55,647</b>	<b>15,478</b>	<b>56,452</b>	<b>9,422</b>	<b>714,959</b>	<b>101,928</b>	<b>34,229</b>	<b>4,571</b>	<b>7,573</b>	<b>305,841</b>
<b>Servicios de Salud de Sonora (SSS)</b>	<b>1,477,399</b>	<b>887,816</b>	<b>262,910</b>	<b>80,908</b>	<b>245,765</b>	<b>90,728</b>	<b>42,973</b>	<b>11,531</b>	<b>4,916</b>	<b>24,468</b>	<b>6,840</b>	<b>213,965</b>	<b>30,570</b>	<b>17,355</b>	<b>2,242</b>	<b>1,478</b>	<b>1,029</b>
<b>Seguridad Social</b>	<b>6,204,510</b>	<b>4,020,613</b>	<b>1,266,380</b>	<b>340,105</b>	<b>577,412</b>	<b>109,646</b>	<b>20,402</b>	<b>44,116</b>	<b>10,562</b>	<b>31,984</b>	<b>2,582</b>	<b>500,994</b>	<b>71,358</b>	<b>16,874</b>	<b>2,329</b>	<b>6,095</b>	<b>304,812</b>
IMSS	4,185,273	2,898,950	735,339	182,655	368,329	90,516	14,946	39,059	8,530	27,981	-	421,615	57,316	15,404	2,221	5,341	304,162
ISSSTE	601,738	380,262	139,924	21,453	60,099	6,119	1,933	2,480	553	1,153	-	29,838	4,495	451	5	221	180
ISSSTESON	1,358,607	720,360	366,160	132,611	139,476	11,611	3,239	2,375	1,425	2,583	1,989	45,555	8,863	880	98	517	470
SEDENA	34,868	10,757	18,537	971	4,603	1,042	190	114	30	180	528	3,986	524	106	-	6	-
SEMAR	24,024	10,284	6,420	2,415	4,905	358	94	88	24	87	65	-	160	33	5	10	-

Fuente: SSS, Subistemas Automatizados de Prestación de Servicios (SIS), Egresos Hospitalarios (SAEH), Urgencias Médicas e Instituciones del Sector Salud, 2019.

## Resumen de servicios otorgados

INSTITUCIÓN	TOTAL		ESTUDIOS DE DIAGNÓSTICO						ATENCIÓN MATERNO INFANTIL									
	Estudios	Personas	ANÁLISIS CLÍNICOS		RADIO DIAGNÓSTICOS		ANATOMÍA PATOLÓGICA		ELECTRODIAGNÓSTICO a/		ULTRASONIDO		OTROS b/		EMBARAZADAS CONSULTA A SANOS		NIÑOS < DE 5 AÑOS	
			Estudios	Personas	Estudios	Personas	Estudios	Personas	Estudios	Personas	Estudios	Personas	Estudios	Personas	Número	Consultas	Número	Consultas
<b>Sector Salud</b>	<b>15,105,114</b>	<b>2,981,013</b>	<b>13,886,389</b>	<b>1,985,845</b>	<b>784,441</b>	<b>593,143</b>	<b>78,676</b>	<b>75,246</b>	<b>170,457</b>	<b>165,353</b>	<b>162,896</b>	<b>150,277</b>	<b>22,255</b>	<b>11,149</b>	<b>53,331</b>	<b>230,744</b>	<b>104,014</b>	<b>155,751</b>
<b>Servicios de Salud de Sonora (SSS)</b>	<b>3,108,711</b>	<b>630,719</b>	<b>2,918,943</b>	<b>469,202</b>	<b>141,182</b>	<b>115,866</b>	<b>8,568</b>	<b>7,127</b>	<b>13,270</b>	<b>13,171</b>	<b>26,748</b>	<b>25,353</b>	-	-	<b>20,904</b>	<b>91,248</b>	<b>19,654</b>	<b>39,961</b>
<b>Seguridad Social</b>	<b>11,996,403</b>	<b>2,350,294</b>	<b>10,967,446</b>	<b>1,516,643</b>	<b>643,259</b>	<b>477,277</b>	<b>70,108</b>	<b>68,119</b>	<b>157,187</b>	<b>152,182</b>	<b>136,148</b>	<b>124,924</b>	<b>22,255</b>	<b>11,149</b>	<b>32,427</b>	<b>139,496</b>	<b>84,360</b>	<b>115,790</b>
IMSS	9,302,842	1,856,860	8,464,809	1,166,604	530,572	394,675	62,243	61,382	137,854	135,370	105,595	97,060	1,769	1,769	26,004	127,136	55,664	55,664
ISSSTE	1,283,737	155,671	1,214,708	107,898	33,460	26,067	2,569	1,990	7,312	6,604	7,336	5,892	18,352	7,220	4,543	4,543	20,569	21,169
ISSSTESON	1,309,983	291,328	1,200,782	205,160	70,959	51,175	4,987	4,447	11,519	9,745	21,209	20,274	527	527	1,073	6,935	7,354	38,184
SEDENA	60,581	36,439	52,352	30,787	5,750	3,293	-	-	-	-	872	726	1,607	1,633	782	782	773	773
SEMAR	39,260	9,996	34,795	6,194	2,518	2,067	309	300	502	463	1,136	972	-	-	25	100	-	-

a/ Incluye electrocardiogramas y electroencefalogramas

b/ Impedanciocardiografía, mapeo cerebral.

Fuente: SSS, Subistema Automatizado de Prestación de Servicios (SIS) e Instituciones del Sector Salud, 2019.

## Resumen de servicios otorgados

INSTITUCIÓN	NUEVOS ACEPTANTES (Métodos)						PLANIFICACIÓN FAMILIAR			USUARIOS ACTIVOS (Métodos)						Detecc. (HTA, DM) Cáncer de Mama y Cérvico Uterino Pesquisas	Aplicación Tópico de Fluor Personas	PLATICAS DE EDUCACION PARA LA SALUD		
	Total	Quirúrgicas	Inyectable a/	Oral	DIU b/	Preservativo	Implante Subdérmico	Otros c/	Total	Quirúrgicas	Inyectable a/	Oral	DIU b/	Preservativo	Implante Subdérmico			Otros c/	Número	Personas
<b>Sector Salud</b>	<b>87,840</b>	<b>6,954</b>	<b>10,337</b>	<b>9,419</b>	<b>13,913</b>	<b>42,105</b>	<b>3,188</b>	<b>1,924</b>	<b>108,516</b>	<b>29,548</b>	<b>14,179</b>	<b>8,887</b>	<b>18,313</b>	<b>25,206</b>	<b>8,404</b>	<b>3,979</b>	<b>1,776,387</b>	<b>29,630</b>	<b>174,837</b>	<b>1,050,884</b>
<b>Servicios de Salud de Sonora (SSS)</b>	<b>14,855</b>	<b>1,417</b>	<b>2,140</b>	<b>1,194</b>	<b>2,978</b>	<b>4,666</b>	<b>2,043</b>	<b>417</b>	<b>76,883</b>	<b>28,465</b>	<b>10,930</b>	<b>5,078</b>	<b>16,390</b>	<b>7,244</b>	<b>7,374</b>	<b>1,402</b>	<b>406,882</b>	<b>14,223</b>	<b>68,454</b>	<b>696,119</b>
<b>Seguridad Social</b>	<b>72,985</b>	<b>5,537</b>	<b>8,197</b>	<b>8,225</b>	<b>10,935</b>	<b>37,439</b>	<b>1,145</b>	<b>1,507</b>	<b>31,633</b>	<b>1,083</b>	<b>3,249</b>	<b>3,809</b>	<b>1,923</b>	<b>17,962</b>	<b>1,030</b>	<b>2,577</b>	<b>1,369,505</b>	<b>15,407</b>	<b>106,383</b>	<b>354,765</b>
IMSS	56,613	5,164	6,748	6,422	9,612	28,171	-	496	2,518	961	723	304	480	50	-	-	940,641	13,036	70,684	94,786
ISSSTE	7,480	50	602	1,054	594	3,826	439	915	11,994	6	861	1,994	222	6,653	77	2,181	172,575	2,019	23,279	219,565
ISSSTESON	5,940	323	127	281	117	4,962	130	-	11,324	95	336	590	213	9,965	125	-	255,690	352	11,591	36,439
SEDENA	2,952	-	720	468	612	480	576	96	5,400	-	1,248	864	1,008	1,056	828	396	599	-	799	3,223
SEMAR	-	-	-	-	-	-	-	-	397	21	81	57	-	238	-	-	-	-	30	752

a/ Incluye inyectable mensual y bimestral

b/ Incluye DIU y DIU medicado

c/ Incluye parche dérmico

Fuente: SSS, Subistema Automatizado de Prestación de Servicios (SIS) e Instituciones del Sector Salud, 2019.

## Resumen de servicios otorgados

INSTITUCIÓN	PLANIFICACIÓN FAMILIAR																	
	CONSULTAS Y ATENCIONES POR TIPO DE CONSULTA a/			CONSULTAS Y ATENCIONES POR GRANDES GRUPOS DE EDAD a/			MÉTODOS ANTICONCEPTIVOS REPARTIDOS				INTERVENCIONES QUIRÚRGICAS			ATENCIÓN POSTEVENTOS OBSTÉTRICOS				
	Total	Primera Vez	Subsecuentes	Total	Menores de 20 años	20 años y más	Total	Inyectable b/	Preservativo	Dispositivo Intrauterino c/	Otros d/	Total	OTB	Vasectomía	Total	Inserción de dispositivo intrauterino	OTB	Solo hormonal postaborto
<b>Sector Salud</b>	<b>117,490</b>	<b>54,922</b>	<b>62,568</b>	<b>117,490</b>	<b>22,993</b>	<b>94,497</b>	<b>475,170</b>	<b>33,265</b>	<b>397,240</b>	<b>16,147</b>	<b>28,518</b>	<b>9,509</b>	<b>8,382</b>	<b>1,127</b>	<b>25,472</b>	<b>14,597</b>	<b>8,236</b>	<b>2,639</b>
<b>Servicios de Salud de Sonora (SSS)</b>	<b>65,045</b>	<b>37,041</b>	<b>28,004</b>	<b>65,045</b>	<b>10,359</b>	<b>54,686</b>	<b>369,450</b>	<b>21,355</b>	<b>327,514</b>	<b>3,480</b>	<b>17,101</b>	<b>3,550</b>	<b>3,134</b>	<b>416</b>	<b>10,087</b>	<b>6,118</b>	<b>2,988</b>	<b>981</b>
<b>Seguridad Social</b>	<b>52,445</b>	<b>17,881</b>	<b>34,564</b>	<b>52,445</b>	<b>12,634</b>	<b>39,811</b>	<b>105,720</b>	<b>11,910</b>	<b>69,726</b>	<b>12,667</b>	<b>11,417</b>	<b>5,959</b>	<b>5,248</b>	<b>711</b>	<b>15,385</b>	<b>8,479</b>	<b>5,248</b>	<b>1,658</b>
IMSS	ND	ND	ND	ND	ND	ND	59,462	7,512	38,356	9,827	3,767	5,654	5,063	591	14,717	8,184	5,014	1,519
ISSSTE	19,474	7,480	11,994	19,474	3,024	16,450	19,474	1,463	10,479	816	6,716	56	32	24	192	178	14	-
ISSSTESON	21,911	7,997	13,914	21,911	4,408	17,503	20,849	886	19,117	404	442	218	139	79	174	11	153	10
SEDENA	10,757	2,162	8,595	10,757	5,124	5,633	5,616	1,968	1,536	1,620	492	10	-	10	292	106	67	119
SEMAR	303	242	61	303	78	225	319	81	238	-	-	21	14	7	10	-	-	10

a/ Incluye consultas médicas y no médicas

b/ Incluye inyectable mensual y bimestral

c/ Comprende DIU y DIU Medicado

d/ Incluye Oral, Implante Subdérmico y Anticoncepción de Emergencia.

Fuente: SSS, Subistemas Automatizados de Prestación de Servicios (SIS), Egresos Hospitalarios (SAEH) e Instituciones del Sector Salud, 2019.



**Cuadro 5.2**  
**Servicios otorgados por los Servicios de Salud de Sonora, según Jurisdicción Sanitaria, Coordinación Médica Local y Municipio**  
**2019**

CLAVE	MUNICIPIO	CONSULTA EXTERNA					HOSPITALIZACIÓN										DEFUNCIONES	
		TOTAL	General	Especializada	Odontológicas	Urgencias	Total	Medicina Interna	Cirugía	Pediatría	Gineco obstetricia	Otros	Días Paciente	Cirugías	Partos Atendidos	Abortos Registrados	Totales	Más de 48 horas
<b>26 Estado de Sonora</b>		<b>1,477,399</b>	<b>887,816</b>	<b>262,910</b>	<b>80,908</b>	<b>245,765</b>	<b>90,728</b>	<b>42,973</b>	<b>11,531</b>	<b>4,916</b>	<b>24,468</b>	<b>6,840</b>	<b>213,965</b>	<b>30,570</b>	<b>17,355</b>	<b>2,242</b>	<b>1,478</b>	<b>1,029</b>
<b>Jurisdicción Sanitaria III - Santa Ana</b>		<b>209,339</b>	<b>99,735</b>	<b>45,376</b>	<b>10,613</b>	<b>53,615</b>	<b>8,051</b>	<b>1,443</b>	<b>1,467</b>	<b>583</b>	<b>3,939</b>	<b>619</b>	<b>13,778</b>	<b>3,702</b>	<b>2,836</b>	<b>336</b>	<b>166</b>	<b>68</b>
<b>CML 08 Santa Ana</b>		<b>18,715</b>	<b>10,631</b>	-	<b>884</b>	<b>7,200</b>	-	-	-	-	-	-	-	-	-	-	-	-
016	Benjamín Hill	1,798	1,798	-	-	-	-	-	-	-	-	-	-	-	-	-	-	-
058	Santa Ana	15,926	7,842	-	884	7,200	-	-	-	-	-	-	-	-	-	-	-	-
064	Trincheras	991	991	-	-	-	-	-	-	-	-	-	-	-	-	-	-	-
<b>CML 09 Magdalena</b>		<b>32,411</b>	<b>14,161</b>	<b>3,876</b>	<b>3,167</b>	<b>11,207</b>	<b>1,185</b>	<b>212</b>	<b>297</b>	<b>71</b>	<b>604</b>	<b>1</b>	<b>1,816</b>	<b>709</b>	<b>470</b>	<b>9</b>	<b>36</b>	<b>13</b>
022	Cucurpe	136	136	-	-	-	-	-	-	-	-	-	-	-	-	-	-	-
035	Imuris	5,845	5,845	-	-	-	-	-	-	-	-	-	-	-	-	-	-	-
036	Magdalena	26,430	8,180	3,876	3,167	11,207	1,185	212	297	71	604	1	1816	709	470	9	36	13
<b>CML 10 Nogales</b>		<b>63,478</b>	<b>25,073</b>	<b>23,198</b>	<b>3,840</b>	<b>11,367</b>	<b>3,207</b>	<b>487</b>	<b>548</b>	<b>231</b>	<b>1,679</b>	<b>262</b>	-	<b>1,389</b>	<b>1,310</b>	<b>163</b>	<b>71</b>	<b>32</b>
043	Nogales	63,478	25,073	23,198	3,840	11,367	3,207	487	548	231	1,679	262	0	1,389	1,310	163	71	32
<b>CML 11 Cananea</b>		<b>51,528</b>	<b>24,877</b>	<b>12,270</b>	<b>1,404</b>	<b>12,977</b>	<b>1,754</b>	<b>470</b>	<b>276</b>	<b>125</b>	<b>724</b>	<b>159</b>	<b>3,552</b>	<b>630</b>	<b>381</b>	<b>45</b>	<b>26</b>	<b>10</b>
006	Arizpe	2,663	2,663	-	-	-	-	-	-	-	-	-	-	-	-	-	-	-
011	Bacoachi	2,341	2,341	-	-	-	-	-	-	-	-	-	-	-	-	-	-	-
019	Cananea	46,277	19,626	12,270	1,404	12,977	1,754	470	276	125	724	159	3552	630	381	45	26	10
059	Santa Cruz	247	247	-	-	-	-	-	-	-	-	-	-	-	-	-	-	-
<b>CML 12 Agua Prieta</b>		<b>43,207</b>	<b>24,993</b>	<b>6,032</b>	<b>1,318</b>	<b>10,864</b>	<b>1,905</b>	<b>274</b>	<b>346</b>	<b>156</b>	<b>932</b>	<b>197</b>	<b>8,410</b>	<b>974</b>	<b>675</b>	<b>119</b>	<b>33</b>	<b>13</b>
002	Agua Prieta	30,231	12,017	6,032	1,318	10,864	1,905	274	346	156	932	197	8410	974	675	119	33	13
010	Bacerac	1,086	1,086	-	-	-	-	-	-	-	-	-	-	-	-	-	-	-
015	Bavispe	2,545	2,545	-	-	-	-	-	-	-	-	-	-	-	-	-	-	-
027	Fronteras	2,909	2,909	-	-	-	-	-	-	-	-	-	-	-	-	-	-	-
031	Huachinera	1,447	1,447	-	-	-	-	-	-	-	-	-	-	-	-	-	-	-
039	Naco	4,989	4,989	-	-	-	-	-	-	-	-	-	-	-	-	-	-	-
<b>Jurisdicción Sanitaria IV - Obregón</b>		<b>350,698</b>	<b>238,777</b>	<b>40,066</b>	<b>17,337</b>	<b>54,518</b>	<b>12,132</b>	<b>1,875</b>	<b>2,217</b>	<b>1,546</b>	<b>6,389</b>	<b>105</b>	<b>42,784</b>	<b>5,787</b>	<b>4,659</b>	<b>555</b>	<b>349</b>	<b>279</b>
<b>CML 13 Guaymas</b>		<b>102,484</b>	<b>73,889</b>	<b>5,294</b>	<b>4,431</b>	<b>18,870</b>	<b>2,596</b>	<b>318</b>	<b>464</b>	<b>342</b>	<b>1,472</b>	-	<b>8,341</b>	<b>1,316</b>	<b>1,047</b>	<b>167</b>	<b>18</b>	<b>14</b>
025	Empalme	25,055	23,589	-	1,466	-	-	-	-	-	-	-	-	-	-	-	-	-
029	Guaymas	77,429	50,300	5,294	2,965	18,870	2,596	318	464	342	1,472	-	8341	1,316	1,047	167	18	14
<b>CML 15 Obregón</b>		<b>248,214</b>	<b>164,888</b>	<b>34,772</b>	<b>12,906</b>	<b>35,648</b>	<b>9,536</b>	<b>1,557</b>	<b>1,753</b>	<b>1,204</b>	<b>4,917</b>	<b>105</b>	<b>34,443</b>	<b>4,471</b>	<b>3,612</b>	<b>388</b>	<b>331</b>	<b>265</b>
012	Bácum	20,860	17,495	-	3,365	-	-	-	-	-	-	-	-	-	-	-	-	-
018	Cajeme	193,666	115,084	34,772	8,162	35,648	9,536	1,557	1,753	1,204	4,917	105	34443	4,471	3,612	388	331	265
049	Quiriego	7,635	6,685	-	950	-	-	-	-	-	-	-	-	-	-	-	-	-
051	Rosario	6,724	6,724	-	-	-	-	-	-	-	-	-	-	-	-	-	-	-
069	Yécora	8,993	8,993	-	-	-	-	-	-	-	-	-	-	-	-	-	-	-
072	San Ignacio Río Muerto	10,336	9,907	-	429	-	-	-	-	-	-	-	-	-	-	-	-	-
<b>Jurisdicción Sanitaria V - Navojoa</b>		<b>216,950</b>	<b>158,793</b>	<b>9,990</b>	<b>12,959</b>	<b>35,208</b>	<b>6,967</b>	<b>1,112</b>	<b>1,168</b>	<b>680</b>	<b>3,082</b>	<b>925</b>	<b>28,408</b>	<b>3,103</b>	<b>2,069</b>	<b>243</b>	<b>126</b>	<b>69</b>
<b>CML 16 Navojoa</b>		<b>123,465</b>	<b>92,099</b>	<b>9,458</b>	<b>8,505</b>	<b>13,403</b>	<b>4,457</b>	<b>697</b>	<b>630</b>	<b>385</b>	<b>2,057</b>	<b>688</b>	<b>19,333</b>	<b>2,141</b>	<b>1,365</b>	<b>166</b>	<b>88</b>	<b>49</b>
026	Etchojoa	33,182	29,791	15	3,376	-	-	-	-	-	-	-	-	-	-	-	-	-
042	Navojoa	74,183	47,136	9,443	4,201	13,403	4,457	697	630	385	2,057	688	19333	2,141	1,365	166	88	49
071	Benito Juárez	16,100	15,172	-	928	-	-	-	-	-	-	-	-	-	-	-	-	-
<b>CML 17 Huatabampo</b>		<b>65,003</b>	<b>44,282</b>	<b>347</b>	<b>2,748</b>	<b>17,626</b>	<b>1,999</b>	<b>263</b>	<b>389</b>	<b>236</b>	<b>874</b>	<b>237</b>	<b>7,703</b>	<b>840</b>	<b>618</b>	<b>74</b>	<b>25</b>	<b>16</b>
033	Huatabampo	65,003	44,282	347	2,748	17,626	1,999	263	389	236	874	237	7703	840	618	74	25	16
<b>CML 18 Alamos</b>		<b>28,482</b>	<b>22,412</b>	<b>185</b>	<b>1,706</b>	<b>4,179</b>	<b>511</b>	<b>152</b>	<b>149</b>	<b>59</b>	<b>151</b>	-	<b>1,372</b>	<b>122</b>	<b>86</b>	<b>3</b>	<b>13</b>	<b>4</b>
003	Alamos	28,482	22,412	185	1,706	4,179	511	152	149	59	151	-	1,372	122	86	3	13	4
<b>Jurisdicción Sanitaria VI - San Luis Río Colorado</b>		<b>120,972</b>	<b>83,367</b>	<b>12,101</b>	<b>6,681</b>	<b>18,823</b>	<b>4,700</b>	<b>805</b>	<b>1,060</b>	<b>416</b>	<b>2,417</b>	<b>2</b>	<b>8,178</b>	<b>1,859</b>	<b>1,640</b>	<b>256</b>	<b>101</b>	<b>40</b>
<b>CML 05 San Luis Río Colorado</b>		<b>76,965</b>	<b>53,328</b>	<b>8,479</b>	<b>3,448</b>	<b>11,710</b>	<b>3,125</b>	<b>528</b>	<b>749</b>	<b>257</b>	<b>1,591</b>	-	<b>6,120</b>	<b>1,518</b>	<b>1,129</b>	<b>175</b>	<b>92</b>	<b>34</b>
055	San Luis Río Colorado	76,965	53,328	8,479	3,448	11,710	3,125	528	749	257	1,591	-	6120	1,518	1,129	175	92	34
<b>CML 06 Puerto Peñasco</b>		<b>44,007</b>	<b>30,039</b>	<b>3,622</b>	<b>3,233</b>	<b>7,113</b>	<b>1,575</b>	<b>277</b>	<b>311</b>	<b>159</b>	<b>826</b>	<b>2</b>	<b>2,058</b>	<b>341</b>	<b>511</b>	<b>81</b>	<b>9</b>	<b>6</b>
048	Puerto Peñasco	26,163	13,609	3,622	1,819	7,113	1,575	277	311	159	826	2	2058	341	511	81	9	6
070	General Plutarco Elías Calles	17,844	16,430	-	1,414	-	-	-	-	-	-	-	-	-	-	-	-	-

Fuente: Subsistema Automatizado de Egresos Hospitalarios (SAEH) y Subsistema de Prestación de Servicios (SIS), 2019.

**Cuadro 5.2.2**

**Servicios otorgados por los Servicios de Salud de Sonora, según Jurisdicción Sanitaria, Coordinación Médica Local y Municipio 2019**

CLAVE	MUNICIPIO	ESTUDIOS DE DIAGNÓSTICO														ATENCIÓN MATERNO INFANTIL			
		TOTAL		ANÁLISIS CLÍNICOS		RADIO DIAGNÓSTICOS		ANATOMIA PATOLÓGICA		ELECTRODIAGNÓSTICO a/		ULTRASONIDO		OTROS b/		CONSULTA A SANOS			
		Estudios	Personas	Estudios	Personas	Estudios	Personas	Estudios	Personas	Estudios	Personas	Estudios	Personas	Estudios	Personas	Número	Consultas	Número	Consultas
<b>26</b>	<b>Estado de Sonora</b>	<b>3,108,711</b>	<b>630,719</b>	<b>2,918,943</b>	<b>469,202</b>	<b>141,182</b>	<b>115,866</b>	<b>8,568</b>	<b>7,127</b>	<b>13,270</b>	<b>13,171</b>	<b>26,748</b>	<b>25,353</b>	-	-	<b>20,904</b>	<b>91,248</b>	<b>19,654</b>	<b>39,961</b>
	<b>Jurisdicción Sanitaria I - Hermosillo</b>	<b>1,552,872</b>	<b>317,484</b>	<b>1,464,719</b>	<b>239,570</b>	<b>63,364</b>	<b>53,552</b>	<b>6,034</b>	<b>6,034</b>	<b>6,722</b>	<b>6,717</b>	<b>12,033</b>	<b>11,611</b>	-	-	<b>6,010</b>	<b>25,063</b>	<b>6,297</b>	<b>12,825</b>
	<b>CML 01 Hermosillo</b>	<b>1,500,233</b>	<b>307,802</b>	<b>1,416,680</b>	<b>232,614</b>	<b>58,947</b>	<b>51,004</b>	<b>6,034</b>	<b>6,034</b>	<b>6,539</b>	<b>6,539</b>	<b>12,033</b>	<b>11,611</b>	-	-	<b>5,313</b>	<b>22,863</b>	<b>5,647</b>	<b>10,357</b>
020	Carbó	-	-	-	-	-	-	-	-	-	-	-	-	-	-	53	282	51	61
021	Colorada, La	-	-	-	-	-	-	-	-	-	-	-	-	-	-	9	26	18	29
030	Hermosillo	<b>1,500,233</b>	<b>307,802</b>	1,416,680	232,614	58,947	51,004	6,034	6,034	6,539	6,539	12,033	11,611	-	-	3,843	21,176	5,293	9,475
037	Mazatán	-	-	-	-	-	-	-	-	-	-	-	-	-	-	113	19	2	3
044	Onavas	-	-	-	-	-	-	-	-	-	-	-	-	-	-	12	-	-	-
054	San Javier	-	-	-	-	-	-	-	-	0	-	-	-	-	-	13	3	2	2
056	San Miguel de Horcasitas	-	-	-	-	-	-	-	-	-	-	-	-	-	-	7	1,197	216	664
057	San Pedro de la Cueva	-	-	-	-	-	-	-	-	-	-	-	-	-	-	2	55	9	20
061	Soyopa	-	-	-	-	-	-	-	-	-	-	-	-	-	-	136	42	16	27
062	Suaqui Grande	-	-	-	-	-	-	-	-	-	-	-	-	-	-	2	52	17	44
068	Villa Pesqueira	-	-	-	-	-	-	-	-	-	-	-	-	-	-	1,123	11	23	32
	<b>CML 02 Ures</b>	<b>23,829</b>	<b>5,068</b>	<b>21,407</b>	<b>3,761</b>	<b>2,239</b>	<b>1,129</b>	-	-	<b>183</b>	<b>178</b>	-	-	-	-	<b>218</b>	<b>1,030</b>	<b>508</b>	<b>1,974</b>
001	Aconchi	-	-	-	-	-	-	-	-	-	-	-	-	-	-	23	82	-	-
013	Banámichi	-	-	-	-	-	-	-	-	-	-	-	-	-	-	20	81	66	94
014	Baviácora	-	-	-	-	-	-	-	-	-	-	-	-	-	-	31	117	4	196
034	Huépac	<b>5</b>	-	-	-	-	-	-	-	<b>5</b>	-	-	-	-	-	4	16	-	13
045	Opodepe	-	-	-	-	-	-	-	-	-	-	-	-	-	-	33	47	46	68
050	Rayón	-	-	-	-	-	-	-	-	-	-	-	-	-	-	5	24	9	9
053	San Felipe de Jesús	-	-	-	-	-	-	-	-	-	-	-	-	-	-	16	37	-	-
066	Ures	<b>23,824</b>	<b>5,068</b>	21,407	3,761	2,239	1,129	-	-	178	178	-	-	-	-	86	626	383	1,594
	<b>CML 03 Sahuaripa</b>	-	-	-	-	-	-	-	-	-	-	-	-	-	-	329	<b>206</b>	<b>35</b>	<b>148</b>
005	Arivechi	-	-	-	-	-	-	-	-	-	-	-	-	-	-	4	17	4	10
009	Bacanora	-	-	-	-	-	-	-	-	-	-	-	-	-	-	5	20	9	9
052	Sahuaripa	-	-	-	-	-	-	-	-	-	-	-	-	-	-	320	169	22	129
	<b>CML 04 Moctezuma</b>	<b>28,810</b>	<b>4,614</b>	<b>26,632</b>	<b>3,195</b>	<b>2,178</b>	<b>1,419</b>	-	-	-	-	-	-	-	-	150	<b>964</b>	<b>107</b>	<b>346</b>
008	Bacadéhuachi	-	-	-	-	-	-	-	-	-	-	-	-	-	-	4	36	-	-
023	Cumpas	<b>5,691</b>	<b>808</b>	5,691	808	-	-	-	-	-	-	-	-	-	-	26	97	1	1
024	Divisaderos	-	-	-	-	-	-	-	-	-	-	-	-	-	-	9	33	5	8
028	Granados	-	-	-	-	-	-	-	-	-	-	-	-	-	-	7	25	1	2
032	Huásabas	-	-	-	-	-	-	-	-	-	-	-	-	-	-	1	14	9	27
038	Moctezuma	<b>23,119</b>	<b>3,806</b>	20,941	2,387	2,178	1,419	-	-	-	-	-	-	-	-	21	380	33	58
040	Nácori Chico	-	-	-	-	-	-	-	-	-	-	-	-	-	-	56	81	3	13
041	Nacozeni de García	-	-	-	-	-	-	-	-	-	-	-	-	-	-	12	260	47	228
063	Tepache	-	-	-	-	-	-	-	-	-	-	-	-	-	-	6	21	8	9
067	Villa Hidalgo	-	-	-	-	-	-	-	-	-	-	-	-	-	-	8	17	-	-
	<b>Jurisdicción Sanitaria II - Caborca</b>	<b>118,575</b>	<b>26,459</b>	<b>111,617</b>	<b>20,179</b>	<b>4,952</b>	<b>4,346</b>	-	-	<b>43</b>	<b>43</b>	<b>1,963</b>	<b>1,891</b>	-	-	<b>775</b>	<b>4,792</b>	<b>1,161</b>	<b>2,807</b>
	<b>CML 07 Caborca</b>	<b>118,575</b>	<b>26,459</b>	<b>111,617</b>	<b>20,179</b>	<b>4,952</b>	<b>4,346</b>	-	-	<b>43</b>	<b>43</b>	<b>1,963</b>	<b>1,891</b>	-	-	<b>775</b>	<b>4,792</b>	<b>1,161</b>	<b>2,807</b>
004	Altar	<b>19,071</b>	<b>2,666</b>	19,071	2,666	-	-	-	-	-	-	-	-	-	-	2	362	71	499
007	Atil	-	-	-	-	-	-	-	-	-	-	-	-	-	-	60	26	73	79
017	Caborca	<b>99,504</b>	<b>23,793</b>	92,546	17,513	4,952	4,346	-	-	43	43	1,963	1,891	-	-	17	4,154	807	1,331
046	Oquitoa	-	-	-	-	-	-	-	-	-	-	-	-	-	-	10	9	7	43
047	Pitiquito	-	-	-	-	-	-	-	-	-	-	-	-	-	-	664	192	173	632
060	Sáric	-	-	-	-	-	-	-	-	-	-	-	-	-	-	17	30	25	123
065	Tubutama	-	-	-	-	-	-	-	-	-	-	-	-	-	-	5	19	5	100

**Cuadro 5.2.2**

**Servicios otorgados por los Servicios de Salud de Sonora, según Jurisdicción Sanitaria, Coordinación Médica Local y Municipio 2019**

CLAVE	MUNICIPIO	ESTUDIOS DE DIAGNÓSTICO														ATENCIÓN MATERNO INFANTIL			
		TOTAL		ANÁLISIS CLÍNICOS		RADIO DIAGNÓSTICOS		ANATOMÍA PATOLÓGICA		ELECTRODIAGNÓSTICO a/		ULTRASONIDO		OTROS b/		CONSULTA A SANOS			
		Estudios	Personas	Estudios	Personas	Estudios	Personas	Estudios	Personas	Estudios	Personas	Estudios	Personas	Estudios	Personas	Número	Consultas	Número	Consultas
<b>Jurisdicción Sanitaria III - Santa Ana</b>		<b>307,037</b>	<b>67,996</b>	<b>282,751</b>	<b>49,386</b>	<b>17,266</b>	<b>11,782</b>	-	-	<b>3,929</b>	<b>3,837</b>	<b>3,091</b>	<b>2,991</b>	-	-	<b>8,002</b>	<b>13,912</b>	<b>2,118</b>	<b>4,369</b>
<b>CML 08 Santa Ana</b>		<b>16,955</b>	<b>2,644</b>	<b>15,989</b>	<b>1,897</b>	<b>966</b>	<b>747</b>	-	-	-	-	-	-	-	-	<b>4,005</b>	<b>975</b>	<b>185</b>	<b>410</b>
016	Benjamín Hill	-	-	-	-	-	-	-	-	-	-	-	-	-	-	9	209	68	75
058	Santa Ana	<b>16,955</b>	<b>2,644</b>	15,989	1,897	966	747	-	-	-	-	-	-	-	-	2,689	745	106	324
064	Trincheras	-	-	-	-	-	-	-	-	-	-	-	-	-	-	1,307	21	11	11
<b>CML 09 Magdalena</b>		<b>46,202</b>	<b>8,255</b>	<b>45,745</b>	<b>7,913</b>	<b>457</b>	<b>342</b>	-	-	-	-	-	-	-	-	498	1,470	<b>136</b>	<b>333</b>
022	Cucurpe	-	-	-	-	-	-	-	-	-	-	-	-	-	-	343	3	-	10
035	Imuris	-	-	-	-	-	-	-	-	-	-	-	-	-	-	152	279	-	8
036	Magdalena	<b>46,202</b>	<b>8,255</b>	45,745	7,913	457	342	-	-	-	-	-	-	-	-	3	1,188	136	315
<b>CML 10 Nogales</b>		<b>103,486</b>	<b>27,402</b>	<b>93,441</b>	<b>20,098</b>	<b>7,167</b>	<b>4,518</b>	-	-	<b>1,989</b>	<b>1,897</b>	<b>889</b>	<b>889</b>	-	-	<b>162</b>	<b>5,208</b>	<b>797</b>	<b>1,837</b>
043	Nogales	<b>103,486</b>	<b>27,402</b>	93,441	20,098	7,167	4,518	-	-	1,989	1,897	889	889	-	-	162	5,208	797	1,837
<b>CML 11 Cananea</b>		<b>73,185</b>	<b>17,772</b>	<b>64,423</b>	<b>10,453</b>	<b>5,370</b>	<b>4,027</b>	-	-	<b>1,855</b>	<b>1,855</b>	<b>1,537</b>	<b>1,437</b>	-	-	<b>1,267</b>	<b>1,786</b>	<b>399</b>	<b>510</b>
006	Arizpe	-	-	-	-	-	-	-	-	-	-	-	-	-	-	11	84	21	93
011	Bacoachi	-	-	-	-	-	-	-	-	-	-	-	-	-	-	797	21	7	8
019	Cananea	<b>73,185</b>	<b>17,772</b>	64,423	10,453	5,370	4,027	-	-	1,855	1,855	1,537	1,437	-	-	99	1,663	371	407
059	Santa Cruz	-	-	-	-	-	-	-	-	-	-	-	-	-	-	360	18	-	2
<b>CML 12 Agua Prieta</b>		<b>67,209</b>	<b>11,923</b>	<b>63,153</b>	<b>9,025</b>	<b>3,306</b>	<b>2,148</b>	-	-	<b>85</b>	<b>85</b>	<b>665</b>	<b>665</b>	-	-	<b>2,070</b>	<b>4,473</b>	<b>601</b>	<b>1,279</b>
002	Agua Prieta	<b>67,209</b>	<b>11,923</b>	63,153	9,025	3,306	2,148	-	-	85	85	665	665	-	-	9	3,910	482	1,143
010	Bacerac	-	-	-	-	-	-	-	-	-	-	-	-	-	-	45	18	5	6
015	Bavispe	-	-	-	-	-	-	-	-	-	-	-	-	-	-	41	51	17	28
027	Fronteras	-	-	-	-	-	-	-	-	-	-	-	-	-	-	68	160	2	5
031	Huachinera	-	-	-	-	-	-	-	-	-	-	-	-	-	-	1,901	21	3	4
039	Naco	-	-	-	-	-	-	-	-	-	-	-	-	-	-	6	313	92	93
<b>Jurisdicción Sanitaria IV - Obregón</b>		<b>636,681</b>	<b>129,025</b>	<b>593,396</b>	<b>91,561</b>	<b>40,069</b>	<b>35,691</b>	<b>2,534</b>	<b>1,093</b>	<b>263</b>	<b>261</b>	<b>419</b>	<b>419</b>	-	-	<b>3,018</b>	<b>22,324</b>	<b>6,464</b>	<b>11,893</b>
<b>CML 13 Guaymas</b>		<b>240,777</b>	<b>38,379</b>	<b>233,662</b>	<b>33,720</b>	<b>6,457</b>	<b>4,001</b>	-	-	<b>239</b>	<b>239</b>	<b>419</b>	<b>419</b>	-	-	<b>152</b>	<b>6,938</b>	<b>1,216</b>	<b>2,340</b>
025	Empalme	-	-	-	-	-	-	-	-	-	-	-	-	-	-	81	2,073	349	841
029	Guaymas	<b>240,777</b>	<b>38,379</b>	233,662	33,720	6,457	4,001	-	-	239	239	419	419	-	-	71	4,865	867	1,499
<b>CML 15 Obregón</b>		<b>395,904</b>	<b>90,646</b>	<b>359,734</b>	<b>57,841</b>	<b>33,612</b>	<b>31,690</b>	<b>2,534</b>	<b>1,093</b>	<b>24</b>	<b>22</b>	-	-	-	-	<b>2,866</b>	<b>15,386</b>	<b>5,248</b>	<b>9,553</b>
012	Bácum	<b>96</b>	<b>35</b>	96	35	-	-	-	-	-	-	-	-	-	-	37	1,039	242	1,017
018	Cajeme	<b>395,808</b>	<b>90,611</b>	359,638	57,806	33,612	31,690	2,534	1,093	24	22	-	-	-	-	10	13,293	4,614	6,741
049	Quiriego	-	-	-	-	-	-	-	-	-	-	-	-	-	-	254	155	104	294
051	Rosario	-	-	-	-	-	-	-	-	-	-	-	-	-	-	585	162	74	347
069	Yécora	-	-	-	-	-	-	-	-	-	-	-	-	-	-	668	320	96	428
072	San Ignacio Río Muerto	-	-	-	-	-	-	-	-	-	-	-	-	-	-	1,312	417	118	726
<b>Jurisdicción Sanitaria V - Navojoa</b>		<b>340,628</b>	<b>56,218</b>	<b>326,756</b>	<b>44,200</b>	<b>5,835</b>	<b>4,731</b>	-	-	<b>1,570</b>	<b>1,570</b>	<b>6,467</b>	<b>5,717</b>	-	-	<b>3,099</b>	<b>12,345</b>	<b>1,393</b>	<b>3,235</b>
<b>CML 16 Navojoa</b>		<b>248,457</b>	<b>37,102</b>	<b>238,621</b>	<b>28,113</b>	<b>4,029</b>	<b>3,198</b>	-	-	<b>1,105</b>	<b>1,105</b>	<b>4,702</b>	<b>4,686</b>	-	-	<b>1,194</b>	<b>8,317</b>	<b>788</b>	<b>1,825</b>
026	Etchojoa	-	-	-	-	-	-	-	-	-	-	-	-	-	-	735	2,034	183	468
042	Navojoa	<b>248,457</b>	<b>37,102</b>	238,621	28,113	4,029	3,198	-	-	1,105	1,105	4,702	4,686	-	-	459	5,033	551	1,248
071	Benito Juárez	-	-	-	-	-	-	-	-	-	-	-	-	-	-	-	1,250	54	109
<b>CML 17 Huatabampo</b>		<b>74,102</b>	<b>15,353</b>	<b>71,218</b>	<b>13,206</b>	<b>671</b>	<b>668</b>	-	-	<b>449</b>	<b>449</b>	<b>1,764</b>	<b>1,030</b>	-	-	<b>1,671</b>	<b>2,815</b>	<b>508</b>	<b>1,244</b>
033	Huatabampo	<b>74,102</b>	<b>15,353</b>	71,218	13,206	671	668	-	-	449	449	1,764	1,030	-	-	1,671	2,815	508	1,244
<b>CML 18 Alamos</b>		<b>18,069</b>	<b>3,763</b>	<b>16,917</b>	<b>2,881</b>	<b>1,135</b>	<b>865</b>	-	-	<b>16</b>	<b>16</b>	<b>1</b>	<b>1</b>	-	-	<b>234</b>	<b>1,213</b>	<b>97</b>	<b>166</b>
003	Alamos	<b>18,069</b>	<b>3,763</b>	16,917	2,881	1,135	865	-	-	16	16	1	1	-	-	234	1,213	97	166
<b>Jurisdicción Sanitaria II - Caborca</b>		<b>152,918</b>	<b>33,537</b>	<b>139,704</b>	<b>24,306</b>	<b>9,696</b>	<b>5,764</b>	-	-	<b>743</b>	<b>743</b>	<b>2,775</b>	<b>2,724</b>	-	-	-	<b>12,812</b>	<b>2,221</b>	<b>4,832</b>
<b>CML 05 San Luis Río Colorado</b>		<b>110,456</b>	<b>26,113</b>	<b>98,546</b>	<b>17,699</b>	<b>8,447</b>	<b>5,002</b>	-	-	<b>743</b>	<b>743</b>	<b>2,720</b>	<b>2,669</b>	-	-	-	<b>7,979</b>	<b>1,679</b>	<b>3,093</b>
055	San Luis Río Colorado	<b>110,456</b>	<b>26,113</b>	98,546	17,699	8,447	5,002	-	-	743	743	2,720	2,669	-	-	-	7,979	1,679	3,093
<b>CML 06 Puerto Peñasco</b>		<b>42,462</b>	<b>7,424</b>	<b>41,158</b>	<b>6,607</b>	<b>1,249</b>	<b>762</b>	-	-	-	-	<b>55</b>	<b>55</b>	-	-	-	<b>4,833</b>	<b>542</b>	<b>1,739</b>
048	Puerto Peñasco	<b>42,462</b>	<b>7,424</b>	41,158	6,607	1,249	762	-	-	-	-	55	55	-	-	-	3,288	417	1,439
070	General Plutarco Elías Calles	-	-	-	-	-	-	-	-	-	-	-	-	-	-	-	1,545	125	300

a/Incluye electrocardiogramas y electroencefalogramas

b/Impedanciocardiografía, mapeo cerebral.

Fuente: Subsistema de Prestación de Servicios (SIS), 2019.



**Cuadro 5.2.3**  
**Servicios otorgados por los Servicios de Salud de Sonora, según Jurisdicción Sanitaria, Coordinación Médica Local y Municipio**  
**2019**

CLAVE	MUNICIPIO	PLANIFICACIÓN FAMILIAR																		Detecc. (HTA, DM) Cáncer de Mama y Cérvico Uterino Pesquizas	Aplicación Tópico de Fluor Personas	PLATICAS DE EDUCACIÓN PARA LA SALUD	
		NUEVOS ACEPTANTES (Métodos)						PLANIFICACIÓN FAMILIAR			USUARIOS ACTIVOS (Métodos)						Número	Personas					
		Total	Quirúrgicas	Inyectable a/	Oral	DIU b/	Preservativo	Implante Subdérmico	Otros c/	Total	Quirúrgicas	Inyectable a/	Oral	DIU b/	Preservativo	Implante Subdérmico			Otros c/				
<b>26</b>	<b>Estado de Sonora</b>	<b>14,855</b>	<b>1,417</b>	<b>2,140</b>	<b>1,194</b>	<b>2,978</b>	<b>4,666</b>	<b>2,043</b>	<b>417</b>	<b>76,883</b>	<b>28,465</b>	<b>10,930</b>	<b>5,078</b>	<b>16,390</b>	<b>7,244</b>	<b>7,374</b>	<b>1,402</b>	<b>406,882</b>	<b>14,223</b>	<b>68,454</b>	<b>696,119</b>		
<b>Jurisdicción Sanitaria I - Hermosillo</b>		<b>5,027</b>	<b>1,133</b>	<b>735</b>	<b>372</b>	<b>1,514</b>	<b>381</b>	<b>796</b>	<b>96</b>	<b>20,885</b>	<b>11,138</b>	<b>1,739</b>	<b>1,003</b>	<b>3,751</b>	<b>865</b>	<b>2,221</b>	<b>168</b>	<b>175,498</b>	<b>1,862</b>	<b>13,558</b>	<b>268,932</b>		
<b>CML 01 Hermosillo</b>		<b>4,737</b>	<b>1,119</b>	<b>664</b>	<b>344</b>	<b>1,463</b>	<b>352</b>	<b>738</b>	<b>57</b>	<b>17,792</b>	<b>9,709</b>	<b>1,258</b>	<b>621</b>	<b>3,380</b>	<b>647</b>	<b>2,044</b>	<b>133</b>	<b>153,245</b>	<b>1,388</b>	<b>12,187</b>	<b>224,475</b>		
020	Carbó	41	-	4	18	-	6	4	9	490	106	105	57	81	21	97	23	810	281	130	8,335		
021	Colorada, La	24	-	12	4	1	4	3	-	118	28	30	16	8	7	29	-	810	-	3	119		
030	Hermosillo	4,488	1,117	601	298	1,447	301	686	38	16,007	9,429	797	427	3,063	516	1,694	81	142,006	1,099	12,021	210,429		
037	Mazatán	3	-	1	2	-	-	-	-	-	-	-	-	-	-	-	-	109	8	-	357		
044	Onavas	-	-	-	-	-	-	-	-	-	-	-	-	-	-	-	-	-	-	-	-		
054	San Javier	-	-	-	-	-	-	-	-	-	-	-	-	-	-	-	-	42	-	1	7		
056	San Miguel de Horcasitas	121	1	37	15	10	14	44	-	936	76	304	74	201	42	215	24	6,485	-	1	4,606		
057	San Pedro de la Cueva	12	-	1	4	3	1	1	2	76	10	16	29	4	13	3	1	1,018	-	3	211		
061	Soyopa	12	-	6	-	-	4	-	2	16	6	2	3	2	2	-	1	591	-	-	110		
062	Suaqui Grande	15	-	1	-	1	10	-	3	128	43	3	11	20	43	5	3	607	-	2	221		
068	Villa Pesqueira	21	1	1	3	1	12	-	3	21	11	1	4	1	3	1	-	767	-	26	80		
<b>CML 02 Ures</b>		<b>94</b>	<b>1</b>	<b>19</b>	<b>12</b>	<b>11</b>	<b>8</b>	<b>30</b>	<b>13</b>	<b>1,374</b>	<b>621</b>	<b>206</b>	<b>182</b>	<b>157</b>	<b>78</b>	<b>108</b>	<b>22</b>	<b>8,979</b>	<b>-</b>	<b>806</b>	<b>8,160</b>		
001	Aconchi	3	-	1	1	-	-	1	-	121	83	16	20	1	-	1	-	561	-	16	295		
013	Banámichi	10	-	2	3	-	1	1	3	221	151	9	14	15	12	10	10	982	-	10	355		
014	Baviácora	5	-	-	-	2	3	-	-	187	105	23	15	12	31	1	-	1,578	-	28	509		
034	Huépac	1	-	-	-	-	-	1	-	77	38	15	19	2	3	-	-	740	-	9	213		
045	Opodepe	23	-	5	1	-	-	10	7	101	23	32	11	15	3	11	6	1,284	-	19	708		
050	Rayón	1	-	-	-	-	-	1	-	77	40	13	19	-	3	2	-	433	-	7	151		
053	San Felipe de Jesús	2	-	2	-	-	-	-	-	21	16	2	1	-	-	-	2	305	-	12	183		
066	Ures	49	1	9	7	9	4	16	3	569	165	96	83	112	26	83	4	3,096	-	705	5,746		
<b>CML 03 Sahuaripa</b>		<b>36</b>	<b>1</b>	<b>6</b>	<b>3</b>	<b>1</b>	<b>13</b>	<b>5</b>	<b>7</b>	<b>240</b>	<b>67</b>	<b>33</b>	<b>52</b>	<b>40</b>	<b>32</b>	<b>15</b>	<b>1</b>	<b>4,644</b>	<b>388</b>	<b>8</b>	<b>10,649</b>		
005	Arivechi	3	-	3	-	-	-	-	-	71	20	13	11	14	11	2	-	1,032	-	1	327		
009	Bacanora	5	1	-	1	-	3	-	-	32	17	2	7	3	3	-	-	1,040	-	1	162		
052	Sahuaripa	28	-	3	2	1	10	5	7	137	30	18	34	23	18	13	1	2,572	388	6	10,160		
<b>CML 04 Moctezuma</b>		<b>160</b>	<b>12</b>	<b>46</b>	<b>13</b>	<b>39</b>	<b>8</b>	<b>23</b>	<b>19</b>	<b>1,479</b>	<b>741</b>	<b>242</b>	<b>148</b>	<b>174</b>	<b>108</b>	<b>54</b>	<b>12</b>	<b>8,630</b>	<b>86</b>	<b>557</b>	<b>25,648</b>		
008	Bacadéhuachi	-	-	-	-	-	-	-	-	23	3	11	7	1	-	1	-	1,102	-	4	74		
023	Cumpas	11	-	2	3	1	-	5	-	313	173	31	42	46	16	5	-	2,533	50	365	18,358		
024	Divisaderos	4	-	1	2	-	1	-	-	65	44	7	2	2	10	-	-	326	-	1	27		
028	Granados	-	-	-	-	-	-	-	-	37	13	15	5	2	1	1	-	466	-	1	10		
032	Huásabas	8	2	3	-	2	1	-	-	21	6	7	1	5	1	1	-	265	-	6	374		
038	Moctezuma	72	7	14	-	20	1	11	19	465	220	73	48	56	50	9	9	1,554	36	165	6,167		
040	Nácori Chico	5	-	-	2	-	2	1	-	83	33	16	17	3	13	1	-	551	-	4	62		
041	Nacoziari de García	51	3	19	6	16	1	6	-	317	157	56	9	54	5	33	3	418	-	6	498		
063	Tepache	9	-	7	-	-	2	-	-	96	42	22	12	5	12	3	-	683	-	3	29		
067	Villa Hidalgo	-	-	-	-	-	-	-	-	59	50	4	5	-	-	-	-	732	-	2	49		
<b>Jurisdicción Sanitaria II - Caborca</b>		<b>524</b>	<b>2</b>	<b>90</b>	<b>48</b>	<b>102</b>	<b>208</b>	<b>74</b>	<b>-</b>	<b>6,810</b>	<b>4,814</b>	<b>313</b>	<b>192</b>	<b>1,074</b>	<b>160</b>	<b>248</b>	<b>9</b>	<b>20,947</b>	<b>670</b>	<b>6,323</b>	<b>58,742</b>		
<b>CML 07 Caborca</b>		<b>524</b>	<b>2</b>	<b>90</b>	<b>48</b>	<b>102</b>	<b>208</b>	<b>74</b>	<b>-</b>	<b>6,810</b>	<b>4,814</b>	<b>313</b>	<b>192</b>	<b>1,074</b>	<b>160</b>	<b>248</b>	<b>9</b>	<b>20,947</b>	<b>670</b>	<b>6,323</b>	<b>58,742</b>		
004	Altar	17	-	4	3	-	5	5	-	465	161	117	59	61	27	36	4	901	20	1,266	20,186		
007	Atil	3	-	3	-	-	-	-	-	11	1	7	2	1	-	-	-	378	-	6	406		
017	Caborca	447	-	68	27	100	190	62	-	6,109	4,610	112	73	986	119	204	5	15,559	650	3,947	31,822		
046	Oquitoa	2	-	-	2	-	-	-	-	12	-	5	6	-	1	-	-	369	-	290	581		
047	Pitiquito	28	-	3	10	-	9	6	-	113	23	39	28	11	5	7	-	1,768	-	369	4,253		
060	Sáric	12	2	3	4	2	-	1	-	11	4	1	1	-	4	1	-	1,300	-	403	1,139		
065	Tubutama	15	-	9	2	-	4	-	-	89	15	32	23	15	4	-	-	672	-	42	355		

**Cuadro 5.2.3**

**Servicios otorgados por los Servicios de Salud de Sonora, según Jurisdicción Sanitaria, Coordinación Médica Local y Municipio 2019**

CLAVE	MUNICIPIO	PLANIFICACIÓN FAMILIAR																Detecc. (HTA, DM) Cáncer de Mama y Cérvico Uterino Pesquizas	Aplicación Tópico de Fluor Personas	PLATICAS DE EDUCACIÓN PARA LA SALUD	
		NUEVOS ACEPTANTES (Métodos)						USUARIOS ACTIVOS (Métodos)												Número	Personas
		Total	Quirúrgicas	Inyectable a/	Oral	DIU b/	Preservativo	Implante Subdérmico	Otros c/	Total	Quirúrgicas	Inyectable a/	Oral	DIU b/	Preservativo	Implante Subdérmico	Otros c/				
<b>Jurisdicción Sanitaria III - Santa Ana</b>		<b>1,613</b>	<b>26</b>	<b>388</b>	<b>201</b>	<b>363</b>	<b>338</b>	<b>268</b>	<b>29</b>	<b>16,350</b>	<b>4,782</b>	<b>2,210</b>	<b>814</b>	<b>4,946</b>	<b>638</b>	<b>2,175</b>	<b>785</b>	<b>30,774</b>	<b>714</b>	<b>10,586</b>	<b>53,768</b>
<b>CML 08 Santa Ana</b>		<b>234</b>	-	<b>46</b>	<b>24</b>	<b>22</b>	<b>116</b>	<b>23</b>	<b>3</b>	<b>799</b>	<b>122</b>	<b>154</b>	<b>59</b>	<b>239</b>	<b>47</b>	<b>168</b>	<b>10</b>	<b>12,367</b>	-	<b>1,199</b>	<b>2,292</b>
016	Benjamín Hill	13	-	6	4	-	2	-	1	87	13	43	10	14	2	5	-	507	-	-	232
058	Santa Ana	221	-	40	20	22	114	23	2	712	109	111	49	225	45	163	10	11,860	-	1,196	1,953
064	Trincheras	-	-	-	-	-	-	-	-	-	-	-	-	-	-	-	-	-	-	3	107
<b>CML 09 Magdalena</b>		<b>122</b>	<b>1</b>	<b>38</b>	<b>14</b>	<b>21</b>	<b>6</b>	<b>41</b>	<b>1</b>	<b>2,194</b>	<b>338</b>	<b>704</b>	<b>304</b>	<b>420</b>	<b>73</b>	<b>307</b>	<b>48</b>	<b>1,069</b>	<b>2</b>	<b>475</b>	<b>3,835</b>
022	Cucurpe	-	-	-	-	-	-	-	-	-	-	-	-	-	-	-	-	122	-	-	-
035	Imuris	8	-	1	2	2	3	-	-	451	-	229	148	67	1	5	1	455	-	-	82
036	Magdalena	114	1	37	12	19	3	41	1	1,743	338	475	156	353	72	302	47	492	2	475	3,753
<b>CML 10 Nogales</b>		<b>367</b>	-	<b>73</b>	<b>21</b>	<b>170</b>	<b>43</b>	<b>56</b>	<b>4</b>	<b>4,407</b>	<b>1,396</b>	<b>248</b>	<b>90</b>	<b>1,558</b>	<b>68</b>	<b>963</b>	<b>84</b>	<b>4,766</b>	<b>142</b>	<b>6,531</b>	<b>14,773</b>
043	Nogales	367	-	73	21	170	43	56	4	4,407	1,396	248	90	1,558	68	963	84	4,766	142	6,531	14,773
<b>CML 11 Cananea</b>		<b>253</b>	<b>10</b>	<b>100</b>	<b>65</b>	<b>28</b>	<b>1</b>	<b>43</b>	<b>6</b>	<b>2,968</b>	<b>1,101</b>	<b>558</b>	<b>177</b>	<b>477</b>	<b>156</b>	<b>373</b>	<b>126</b>	<b>8,697</b>	<b>122</b>	<b>1,067</b>	<b>19,484</b>
006	Arizpe	23	-	15	3	-	-	5	-	93	37	16	10	10	4	14	2	45	-	526	491
011	Bacoachi	14	-	6	8	-	-	-	-	15	-	6	9	-	-	-	-	1	0	3	981
019	Cananea	214	10	78	53	28	1	38	6	2,857	1,064	535	157	467	151	359	124	8,651	122	538	16,351
059	Santa Cruz	2	-	1	1	-	-	-	-	3	-	1	1	-	1	-	-	-	-	-	1,661
<b>CML 12 Agua Prieta</b>		<b>637</b>	<b>15</b>	<b>131</b>	<b>77</b>	<b>122</b>	<b>172</b>	<b>105</b>	<b>15</b>	<b>5,982</b>	<b>1,825</b>	<b>546</b>	<b>184</b>	<b>2,252</b>	<b>294</b>	<b>364</b>	<b>517</b>	<b>3,875</b>	<b>448</b>	<b>1,314</b>	<b>13,384</b>
002	Agua Prieta	522	15	94	55	99	166	83	10	5,568	1,794	359	119	2,202	256	329	509	3,303	448	1,295	10,751
010	Bacerac	-	-	-	-	-	-	-	-	38	-	28	9	-	1	-	-	-	-	-	1,239
015	Bavispe	5	-	2	3	-	-	-	-	50	-	23	20	-	6	-	1	45	-	-	18
027	Fronteras	77	-	23	16	17	5	12	4	171	6	78	23	27	26	11	-	6	-	-	319
031	Huachinera	1	-	-	1	-	-	-	-	55	-	35	9	3	-	3	5	53	-	-	-
039	Naco	32	-	12	2	6	1	10	1	100	25	23	4	20	5	21	2	468	-	19	1,057
<b>Jurisdicción Sanitaria IV - Obregón</b>		<b>2,839</b>	<b>202</b>	<b>316</b>	<b>269</b>	<b>566</b>	<b>915</b>	<b>346</b>	<b>225</b>	<b>16,973</b>	<b>2,372</b>	<b>4,024</b>	<b>1,827</b>	<b>4,022</b>	<b>2,961</b>	<b>1,557</b>	<b>210</b>	<b>47,882</b>	<b>1,488</b>	<b>17,239</b>	<b>87,985</b>
<b>CML 13 Guaymas</b>		<b>441</b>	<b>7</b>	<b>123</b>	<b>59</b>	<b>104</b>	<b>65</b>	<b>67</b>	<b>16</b>	<b>1,531</b>	<b>263</b>	<b>552</b>	<b>140</b>	<b>112</b>	<b>156</b>	<b>289</b>	<b>19</b>	<b>10,558</b>	<b>318</b>	<b>1,054</b>	<b>30,511</b>
025	Empalme	73	-	47	1	7	4	7	7	729	89	305	55	44	47	178	11	3,786	49	191	8,792
029	Guaymas	368	7	76	58	97	61	60	9	802	174	247	85	68	109	111	8	6,772	269	863	21,719
<b>CML 15 Obregón</b>		<b>2,398</b>	<b>195</b>	<b>193</b>	<b>210</b>	<b>462</b>	<b>850</b>	<b>279</b>	<b>209</b>	<b>15,442</b>	<b>2,109</b>	<b>3,472</b>	<b>1,687</b>	<b>3,910</b>	<b>2,805</b>	<b>1,268</b>	<b>191</b>	<b>37,324</b>	<b>1,170</b>	<b>16,185</b>	<b>57,474</b>
012	Bácum	121	27	14	20	25	12	20	3	3,720	538	816	327	911	779	294	55	2,901	230	530	14,505
018	Cajeme	2,155	145	160	167	427	803	250	203	10,039	1,485	1,933	936	2,800	1,821	953	111	26,529	752	10,139	36,092
049	Quiriego	21	-	6	2	2	9	-	2	80	-	21	31	3	24	1	-	2,603	80	380	4,585
051	Rosario	47	9	5	13	4	14	2	-	256	12	118	72	10	41	3	-	1,626	-	1,543	590
069	Yécora	31	14	3	2	2	3	6	1	518	64	233	101	52	48	10	10	2,141	-	1,673	135
072	San Ignacio Río Muerto	23	-	5	6	2	9	1	-	829	10	351	220	134	92	7	15	1,524	108	1,920	1,567
<b>Jurisdicción Sanitaria V - Navojoa</b>		<b>3,518</b>	<b>39</b>	<b>389</b>	<b>210</b>	<b>238</b>	<b>2,242</b>	<b>356</b>	<b>44</b>	<b>6,688</b>	<b>1,714</b>	<b>1,186</b>	<b>507</b>	<b>1,062</b>	<b>1,538</b>	<b>627</b>	<b>54</b>	<b>67,178</b>	<b>9,203</b>	<b>12,166</b>	<b>141,277</b>
<b>CML 16 Navojoa</b>		<b>1,861</b>	<b>16</b>	<b>121</b>	<b>42</b>	<b>109</b>	<b>1,457</b>	<b>89</b>	<b>27</b>	<b>3,515</b>	<b>734</b>	<b>644</b>	<b>231</b>	<b>707</b>	<b>900</b>	<b>278</b>	<b>21</b>	<b>55,302</b>	<b>6,049</b>	<b>8,328</b>	<b>104,620</b>
026	Etchojoa	314	6	34	6	21	215	31	1	1,588	374	340	83	278	372	139	2	16,337	1,382	2,467	31,322
042	Navojoa	1,387	8	76	30	82	1,112	53	26	1,685	335	223	122	407	464	118	16	32,019	4,248	5,396	46,988
071	Benito Juárez	160	2	11	6	6	130	5	-	242	25	81	26	22	64	21	3	6,946	419	465	26,310
<b>CML 17 Huatabampo</b>		<b>1,329</b>	<b>23</b>	<b>212</b>	<b>141</b>	<b>91</b>	<b>653</b>	<b>203</b>	<b>6</b>	<b>1,794</b>	<b>598</b>	<b>333</b>	<b>158</b>	<b>157</b>	<b>377</b>	<b>145</b>	<b>26</b>	<b>6,595</b>	<b>2,177</b>	<b>1,570</b>	<b>24,692</b>
033	Huatabampo	1,329	23	212	141	91	653	203	6	1,794	598	333	158	157	377	145	26	6,595	2,177	1,570	24,692
<b>CML 18 Alamos</b>		<b>328</b>	-	<b>56</b>	<b>27</b>	<b>38</b>	<b>132</b>	<b>64</b>	<b>11</b>	<b>1,379</b>	<b>382</b>	<b>209</b>	<b>118</b>	<b>198</b>	<b>261</b>	<b>204</b>	<b>7</b>	<b>5,281</b>	<b>977</b>	<b>2,268</b>	<b>11,965</b>
003	Alamos	328	-	56	27	38	132	64	11	1,379	382	209	118	198	261	204	7	5,281	977	2,268	11,965
<b>Jurisdicción Sanitaria VI - San Luis Río Colorado</b>		<b>1,334</b>	<b>15</b>	<b>222</b>	<b>94</b>	<b>195</b>	<b>582</b>	<b>203</b>	<b>23</b>	<b>9,177</b>	<b>3,645</b>	<b>1,458</b>	<b>735</b>	<b>1,535</b>	<b>1,082</b>	<b>546</b>	<b>176</b>	<b>64,603</b>	<b>286</b>	<b>8,582</b>	<b>85,415</b>
<b>CML 05 San Luis Río Colorado</b>		<b>1,071</b>	<b>9</b>	<b>178</b>	<b>68</b>	<b>155</b>	<b>488</b>	<b>168</b>	<b>5</b>	<b>5,381</b>	<b>3,346</b>	<b>346</b>	<b>148</b>	<b>646</b>	<b>522</b>	<b>364</b>	<b>9</b>	<b>34,705</b>	<b>117</b>	<b>6,936</b>	<b>54,923</b>
055	San Luis Río Colorado	1,071	9	178	68	155	488	168	5	5,381	3,346	346	148	646	522	364	9	34,705	117	6,936	54,923
<b>CML 06 Puerto Peñasco</b>		<b>263</b>	<b>6</b>	<b>44</b>	<b>26</b>	<b>40</b>	<b>94</b>	<b>35</b>	<b>18</b>	<b>3,796</b>	<b>299</b>	<b>1,112</b>	<b>587</b>	<b>889</b>	<b>560</b>	<b>182</b>	<b>167</b>	<b>29,898</b>	<b>169</b>	<b>1,646</b>	<b>30,492</b>
048	Puerto Peñasco	96	4	9	7	18	42	4	12	1,431	192	295	58	509	203	112	62	10,876	56	755	17,294
070	General Plutarco Elías Calles	167	2	35	19	22	52	31	6	2,365	107	817	529	380	357	70	105	19,022	113	891	13,198

a/ Incluye inyectable mensual y bimestral

b/ Incluye DIU y DIU Medicado.

c/ Incluye Parche dérmico

Fuente: Subsistema de Prestación de Servicios (SIS), 2019.

**Cuadro 5.2.4**  
**Servicios otorgados por los Servicios de Salud de Sonora, según Jurisdicción Sanitaria, Coordinación Médica Local y Municipio**  
**2019**

CLAVE	MUNICIPIO	PLANIFICACIÓN FAMILIAR																	
		CONSULTAS Y ATENCIONES POR TIPO DE CONSULTA a/			CONSULTAS Y ATENCIONES POR GRANDES GRUPOS DE EDAD a/			MÉTODOS ANTICONCEPTIVOS REPARTIDOS					INTERVENCIONES QUIRÚRGICAS			ATENCIÓNES POSTEVENTOS OBSTÉTRICOS			
		Total	Primera Vez	Subsecuentes	Total	Menores de 20 años	20 años y más	Total	Inyectable b/	Preservativo	Dispositivo Intrauterino c/	Otros d/	Total	OTB	Vasectomía	Total	Inserción de dispositivo intrauterino	OTB	Solo hormonal postaborto
<b>26</b>	<b>Estado de Sonora</b>	<b>65,045</b>	<b>37,041</b>	<b>28,004</b>	<b>65,045</b>	<b>10,359</b>	<b>54,686</b>	<b>369,450</b>	<b>21,355</b>	<b>327,514</b>	<b>3,480</b>	<b>17,101</b>	<b>3,550</b>	<b>3,134</b>	<b>416</b>	<b>10,087</b>	<b>6,118</b>	<b>2,988</b>	<b>981</b>
	<b>Jurisdicción Sanitaria I - Hermosillo</b>	<b>18,075</b>	<b>8,369</b>	<b>9,706</b>	<b>18,075</b>	<b>2,960</b>	<b>15,115</b>	<b>61,435</b>	<b>5,345</b>	<b>49,454</b>	<b>1,703</b>	<b>4,933</b>	<b>1,433</b>	<b>1,105</b>	<b>328</b>	<b>2,719</b>	<b>1,501</b>	<b>1,042</b>	<b>176</b>
	<b>CML 01 Hermosillo</b>	<b>11,122</b>	<b>4,737</b>	<b>6,385</b>	<b>11,122</b>	<b>2,473</b>	<b>8,649</b>	<b>43,413</b>	<b>3,283</b>	<b>35,695</b>	<b>1,603</b>	<b>2,832</b>	<b>1,410</b>	<b>1,082</b>	<b>328</b>	<b>2,704</b>	<b>1,498</b>	<b>1,034</b>	<b>172</b>
020	Carbó	693	41	652	693	82	611	2,099	302	1,556	1	240	-	-	-	-	-	-	-
021	Colorada, La	99	24	75	99	15	84	291	43	210	1	37	-	-	-	-	-	-	-
030	Hermosillo	9,620	4,488	5,132	9,620	2,221	7,399	38,556	2,629	32,142	1,550	2,235	1,410	1,082	328	2,704	1,498	1,034	172
037	Mazatán	18	3	15	18	1	17	30	10	12	-	8	-	-	-	-	-	-	-
044	Onavas	-	-	-	-	-	-	-	-	-	-	-	-	-	-	-	-	-	-
054	San Javier	3	-	3	3	-	3	3	3	-	-	-	-	-	-	-	-	-	-
056	San Miguel de Horcasitas	358	121	237	358	117	241	905	198	584	13	110	-	-	-	-	-	-	-
057	San Pedro de la Cueva	78	12	66	78	1	77	338	25	207	1	105	-	-	-	-	-	-	-
061	Soyopa	82	12	70	82	6	76	463	44	367	28	24	-	-	-	-	-	-	-
062	Suaqui Grande	106	15	91	106	17	89	603	17	532	8	46	-	-	-	-	-	-	-
068	Villa Pesqueira	65	21	44	65	13	52	125	12	85	1	27	-	-	-	-	-	-	-
	<b>CML 02 Ures</b>	<b>2,542</b>	<b>1,450</b>	<b>1,092</b>	<b>2,542</b>	<b>85</b>	<b>2,457</b>	<b>3,872</b>	<b>590</b>	<b>2,693</b>	<b>15</b>	<b>574</b>	<b>15</b>	<b>15</b>	<b>-</b>	<b>13</b>	<b>3</b>	<b>6</b>	<b>4</b>
001	Aconchi	231	184	47	231	1	230	50	41	-	-	9	-	-	-	-	-	-	-
013	Banámichi	220	44	176	220	2	218	1,189	78	1,040	-	71	-	-	-	-	-	-	-
014	Baviácora	381	150	231	381	12	369	537	109	318	3	107	-	-	-	-	-	-	-
034	Huépac	154	61	93	154	20	134	199	40	112	-	47	-	-	-	-	-	-	-
045	Opodepe	180	38	142	180	19	161	434	81	284	1	68	-	-	-	-	-	-	-
050	Rayón	149	1	148	149	6	143	315	43	176	-	96	-	-	-	-	-	-	-
053	San Felipe de Jesús	27	2	25	27	4	23	27	13	-	-	14	-	-	-	-	-	-	-
066	Ures	1,200	970	230	1,200	21	1,179	1,121	185	763	11	162	15	15	-	13	3	6	4
	<b>CML 03 Sahuaripa</b>	<b>1,751</b>	<b>1,308</b>	<b>443</b>	<b>1,751</b>	<b>203</b>	<b>1,548</b>	<b>5,783</b>	<b>433</b>	<b>4,686</b>	<b>8</b>	<b>656</b>	<b>-</b>	<b>-</b>	<b>-</b>	<b>-</b>	<b>-</b>	<b>-</b>	<b>-</b>
005	Arivechi	373	291	82	373	73	300	1,510	120	1,288	-	102	-	-	-	-	-	-	-
009	Bacanora	194	144	50	194	15	179	396	20	326	-	50	-	-	-	-	-	-	-
052	Sahuaripa	1,184	873	311	1,184	115	1,069	3,877	293	3,072	8	504	-	-	-	-	-	-	-
	<b>CML 04 Moctezuma</b>	<b>2,660</b>	<b>874</b>	<b>1,786</b>	<b>2,660</b>	<b>199</b>	<b>2,461</b>	<b>8,367</b>	<b>1,039</b>	<b>6,380</b>	<b>77</b>	<b>871</b>	<b>8</b>	<b>8</b>	<b>-</b>	<b>2</b>	<b>-</b>	<b>2</b>	<b>-</b>
008	Bacadéhuachi	80	-	80	80	4	76	283	30	208	-	45	-	-	-	-	-	-	-
023	Cumpas	593	395	198	593	22	571	1,762	180	1,372	8	202	-	-	-	-	-	-	-
024	Divisaderos	75	4	71	75	6	69	681	58	577	-	46	-	-	-	-	-	-	-
028	Granados	120	-	120	120	-	120	292	65	180	-	47	-	-	-	-	-	-	-
032	Huásabas	55	8	47	55	-	55	77	35	30	1	11	-	-	-	-	-	-	-
038	Moctezuma	539	147	392	539	63	476	1,672	175	1,289	47	161	8	8	-	2	-	2	-
040	Nácori Chico	456	169	287	456	25	431	1,292	130	994	1	167	-	-	-	-	-	-	-
041	Nacozari de García	508	51	457	508	71	437	1,529	291	1,118	18	102	-	-	-	-	-	-	-
063	Tepache	196	100	96	196	6	190	736	57	612	2	65	-	-	-	-	-	-	-
067	Villa Hidalgo	38	-	38	38	2	36	43	18	-	-	25	-	-	-	-	-	-	-
	<b>Jurisdicción Sanitaria II - Caborca</b>	<b>3,262</b>	<b>1,745</b>	<b>1,517</b>	<b>3,262</b>	<b>557</b>	<b>2,705</b>	<b>21,137</b>	<b>1,609</b>	<b>18,470</b>	<b>88</b>	<b>970</b>	<b>201</b>	<b>201</b>	<b>-</b>	<b>462</b>	<b>246</b>	<b>215</b>	<b>1</b>
	<b>CML 07 Caborca</b>	<b>3,262</b>	<b>1,745</b>	<b>1,517</b>	<b>3,262</b>	<b>557</b>	<b>2,705</b>	<b>21,137</b>	<b>1,609</b>	<b>18,470</b>	<b>88</b>	<b>970</b>	<b>201</b>	<b>201</b>	<b>-</b>	<b>462</b>	<b>246</b>	<b>215</b>	<b>1</b>
004	Altar	405	113	292	405	51	354	2,053	240	1,684	12	117	-	-	-	-	-	-	-
007	Atil	31	3	28	31	11	20	27	25	-	-	2	-	-	-	-	-	-	-
017	Caborca	2,046	1,406	640	2,046	396	1,650	16,740	953	15,241	44	502	201	201	-	462	246	215	1
046	Oquitoa	117	2	115	117	-	117	176	36	64	-	76	-	-	-	-	-	-	-
047	Pitiquito	373	40	333	373	58	315	1,043	152	717	32	142	-	-	-	-	-	-	-
060	Sáric	72	30	42	72	13	59	298	20	244	-	34	-	-	-	-	-	-	-
065	Tubutama	218	151	67	218	28	190	800	183	520	-	97	-	-	-	-	-	-	-

**Cuadro 5.2.4**

**Servicios otorgados por los Servicios de Salud de Sonora, según Jurisdicción Sanitaria, Coordinación Médica Local y Municipio 2019**

CLAVE	MUNICIPIO	PLANIFICACIÓN FAMILIAR																	
		CONSULTAS Y ATENCIONES POR TIPO DE CONSULTA a/			CONSULTAS Y ATENCIONES POR GRANDES GRUPOS DE EDAD a/			MÉTODOS ANTICONCEPTIVOS REPARTIDOS					INTERVENCIONES QUIRÚRGICAS			ATENCIÓNES POSTEVENTOS OBSTÉTRICOS			
		Total	Primera Vez	Subsecuentes	Total	Menores de 20 años	20 años y más	Total	Inyectable b/	Preservativo	Dispositivo Intrauterino c/	Otros d/	Total	OTB	Vasectomía	Total	Inserción de dispositivo intrauterino	OTB	Solo hormonal postaborto
<b>Jurisdicción Sanitaria III - Santa Ana</b>		<b>6,784</b>	<b>3,123</b>	<b>3,661</b>	<b>6,784</b>	<b>1,622</b>	<b>5,162</b>	<b>50,474</b>	<b>2,061</b>	<b>45,814</b>	<b>374</b>	<b>2,225</b>	<b>427</b>	<b>413</b>	<b>14</b>	<b>1,165</b>	<b>474</b>	<b>350</b>	<b>341</b>
	<b>CML 08 Santa Ana</b>	<b>1,436</b>	<b>683</b>	<b>753</b>	<b>1,436</b>	<b>280</b>	<b>1,156</b>	<b>4,868</b>	<b>419</b>	<b>3,905</b>	<b>22</b>	<b>522</b>	-	-	-	-	-	-	-
016	Benjamín Hill	257	103	154	257	68	189	1,010	116	708	1	185	-	-	-	-	-	-	-
058	Santa Ana	1,113	535	578	1,113	205	908	3,816	293	3,185	21	317	-	-	-	-	-	-	-
064	Trincheras	66	45	21	66	7	59	42	10	12	-	20	-	-	-	-	-	-	-
	<b>CML 09 Magdalena</b>	<b>1,049</b>	<b>570</b>	<b>479</b>	<b>1,049</b>	<b>161</b>	<b>888</b>	<b>5,083</b>	<b>249</b>	<b>4,546</b>	<b>24</b>	<b>264</b>	<b>77</b>	<b>75</b>	<b>2</b>	<b>205</b>	<b>24</b>	<b>65</b>	<b>116</b>
022	Cucurpe	12	8	4	12	-	12	4	-	4	-	-	-	-	-	-	-	-	-
035	Imuris	615	375	240	615	76	539	1,092	122	834	3	133	-	-	-	-	-	-	-
036	Magdalena	422	187	235	422	85	337	3,987	127	3,708	21	131	77	75	2	205	24	65	116
	<b>CML 10 Nogales</b>	<b>910</b>	<b>367</b>	<b>543</b>	<b>910</b>	<b>159</b>	<b>751</b>	<b>12,972</b>	<b>485</b>	<b>11,828</b>	<b>173</b>	<b>486</b>	<b>190</b>	<b>190</b>	-	<b>386</b>	<b>222</b>	<b>154</b>	<b>10</b>
043	Nogales	910	367	543	910	159	751	12,972	485	11,828	173	486	190	190	-	386	222	154	10
	<b>CML 11 Cananea</b>	<b>1,058</b>	<b>615</b>	<b>443</b>	<b>1,058</b>	<b>135</b>	<b>923</b>	<b>5,031</b>	<b>385</b>	<b>4,191</b>	<b>36</b>	<b>419</b>	<b>68</b>	<b>56</b>	<b>12</b>	<b>89</b>	<b>33</b>	<b>45</b>	<b>11</b>
006	Arizpe	217	131	86	217	17	200	1,730	94	1,565	-	71	-	-	-	-	-	-	-
011	Bacoachi	102	14	88	102	10	92	114	35	13	-	66	-	-	-	-	-	-	-
019	Cananea	642	468	174	642	102	540	2,767	215	2,281	36	235	68	56	12	89	33	45	11
059	Santa Cruz	97	2	95	97	6	91	420	41	332	-	47	-	-	-	-	-	-	-
	<b>CML 12 Agua Prieta</b>	<b>2,331</b>	<b>888</b>	<b>1,443</b>	<b>2,331</b>	<b>887</b>	<b>1,444</b>	<b>22,520</b>	<b>523</b>	<b>21,344</b>	<b>119</b>	<b>534</b>	<b>92</b>	<b>92</b>	-	<b>485</b>	<b>195</b>	<b>86</b>	<b>204</b>
002	Agua Prieta	1,333	570	763	1,333	748	585	16,277	264	15,602	95	316	92	92	-	485	195	86	204
010	Bacerac	411	60	351	411	6	405	501	54	420	-	27	-	-	-	-	-	-	-
015	Bavispe	111	19	92	111	17	94	228	52	150	1	25	-	-	-	-	-	-	-
027	Fronteras	235	139	96	235	68	167	1,822	56	1,664	14	88	-	-	-	-	-	-	-
031	Huachinera	67	17	50	67	12	55	547	21	508	-	18	-	-	-	-	-	-	-
039	Naco	174	83	91	174	36	138	3,145	76	3,000	9	60	-	-	-	-	-	-	-
<b>Jurisdicción Sanitaria IV - Obregón</b>		<b>12,951</b>	<b>7,001</b>	<b>5,950</b>	<b>12,951</b>	<b>1,579</b>	<b>11,372</b>	<b>66,822</b>	<b>5,961</b>	<b>55,684</b>	<b>714</b>	<b>4,463</b>	<b>788</b>	<b>785</b>	<b>3</b>	<b>3,817</b>	<b>2,730</b>	<b>748</b>	<b>339</b>
	<b>CML 13 Guaymas</b>	<b>2,595</b>	<b>1,028</b>	<b>1,567</b>	<b>2,595</b>	<b>398</b>	<b>2,197</b>	<b>13,987</b>	<b>3,124</b>	<b>9,527</b>	<b>106</b>	<b>1,230</b>	<b>203</b>	<b>200</b>	<b>3</b>	<b>653</b>	<b>459</b>	<b>185</b>	<b>9</b>
025	Empalme	715	133	582	715	137	578	3,491	1,410	1,509	30	542	-	-	-	-	-	-	-
029	Guaymas	1,880	895	985	1,880	261	1,619	10,496	1,714	8,018	76	688	203	200	3	653	459	185	9
	<b>CML 15 Obregón</b>	<b>10,356</b>	<b>5,973</b>	<b>4,383</b>	<b>10,356</b>	<b>1,181</b>	<b>9,175</b>	<b>52,835</b>	<b>2,837</b>	<b>46,157</b>	<b>608</b>	<b>3,233</b>	<b>585</b>	<b>585</b>	-	<b>3,164</b>	<b>2,271</b>	<b>563</b>	<b>330</b>
012	Bácum	1,568	924	644	1,568	95	1,473	8,112	509	6,995	96	512	-	-	-	-	-	-	-
018	Cajeme	6,151	3,801	2,350	6,151	831	5,320	34,015	1,283	30,539	444	1,749	585	585	-	3,164	2,271	563	330
049	Quiriego	239	122	117	239	15	224	1,490	81	1,293	53	63	-	-	-	-	-	-	-
051	Rosario	737	249	488	737	18	719	3,669	321	3,102	3	243	-	-	-	-	-	-	-
069	Yécora	983	407	576	983	120	863	3,176	341	2,373	12	450	-	-	-	-	-	-	-
072	San Ignacio Río Muerto	678	470	208	678	102	576	2,373	302	1,855	-	216	-	-	-	-	-	-	-
<b>Jurisdicción Sanitaria V - Navojoa</b>		<b>15,081</b>	<b>12,633</b>	<b>2,448</b>	<b>15,081</b>	<b>2,406</b>	<b>12,675</b>	<b>126,046</b>	<b>3,316</b>	<b>120,138</b>	<b>306</b>	<b>2,286</b>	<b>396</b>	<b>371</b>	<b>25</b>	<b>1,153</b>	<b>760</b>	<b>323</b>	<b>70</b>
	<b>CML 16 Navojoa</b>	<b>6,031</b>	<b>5,080</b>	<b>951</b>	<b>6,031</b>	<b>1,458</b>	<b>4,573</b>	<b>54,770</b>	<b>906</b>	<b>53,152</b>	<b>186</b>	<b>526</b>	<b>308</b>	<b>283</b>	<b>25</b>	<b>763</b>	<b>503</b>	<b>252</b>	<b>8</b>
026	Etchojoa	1,729	1,436	293	1,729	291	1,438	12,120	317	11,644	23	136	-	-	-	-	-	-	-
042	Navojoa	3,706	3,185	521	3,706	899	2,807	38,260	437	37,450	53	320	308	283	25	763	503	252	8
071	Benito Juárez	596	459	137	596	268	328	4,390	152	4,058	110	70	-	-	-	-	-	-	-
	<b>CML 17 Huatabampo</b>	<b>5,834</b>	<b>4,874</b>	<b>960</b>	<b>5,834</b>	<b>774</b>	<b>5,060</b>	<b>45,267</b>	<b>1,607</b>	<b>42,432</b>	<b>98</b>	<b>1,130</b>	<b>69</b>	<b>69</b>	-	<b>370</b>	<b>257</b>	<b>62</b>	<b>51</b>
033	Huatabampo	5,834	4,874	960	5,834	774	5,060	45,267	1,607	42,432	98	1,130	69	69	-	370	257	62	51
	<b>CML 18 Alamos</b>	<b>3,216</b>	<b>2,679</b>	<b>537</b>	<b>3,216</b>	<b>174</b>	<b>3,042</b>	<b>26,009</b>	<b>803</b>	<b>24,554</b>	<b>22</b>	<b>630</b>	<b>19</b>	<b>19</b>	-	<b>20</b>	-	<b>9</b>	<b>11</b>
003	Alamos	3,216	2,679	537	3,216	174	3,042	26,009	803	24,554	22	630	19	19	-	20	-	9	11
<b>Jurisdicción Sanitaria IV - San Luis Río Colorado</b>		<b>8,892</b>	<b>4,170</b>	<b>4,722</b>	<b>8,892</b>	<b>1,235</b>	<b>7,657</b>	<b>43,536</b>	<b>3,063</b>	<b>37,954</b>	<b>295</b>	<b>2,224</b>	<b>305</b>	<b>259</b>	<b>46</b>	<b>771</b>	<b>407</b>	<b>310</b>	<b>54</b>
	<b>CML 05 San Luis Río Colorado</b>	<b>7,368</b>	<b>3,907</b>	<b>3,461</b>	<b>7,368</b>	<b>927</b>	<b>6,441</b>	<b>36,962</b>	<b>2,042</b>	<b>33,173</b>	<b>202</b>	<b>1,545</b>	<b>270</b>	<b>240</b>	<b>30</b>	<b>469</b>	<b>214</b>	<b>222</b>	<b>33</b>
055	San Luis Río Colorado	7,368	3,907	3,461	7,368	927	6,441	36,962	2,042	33,173	202	1,545	270	240	30	469	214	222	33
	<b>CML 06 Puerto Peñasco</b>	<b>1,524</b>	<b>263</b>	<b>1,261</b>	<b>1,524</b>	<b>308</b>	<b>1,216</b>	<b>6,574</b>	<b>1,021</b>	<b>4,781</b>	<b>93</b>	<b>679</b>	<b>35</b>	<b>19</b>	<b>16</b>	<b>302</b>	<b>193</b>	<b>88</b>	<b>21</b>
048	Puerto Peñasco	433	96	337	433	56	377	1,413	344	917	46	106	35	19	16	302	193	88	21
070	General Plutarco Elías Calles	1,091	167	924	1,091	252	839	5,161	677	3,864	47	573	-	-	-	-	-	-	-

a/ Incluye consultas médicas y no médicas

b/ Incluye inyectable mensual y bimestral

c/ Comprende DIU y DIU Medicado

d/ Incluye Oral, Implante Subdérmico y Anticoncepción de Emergencia.

Fuente: Subsistema Automatizado de Egresos Hospitalarios (SAEH) y Subsistema de Prestación de Servicios (SIS), 2019.





**Cuadro 5.3**

**Servicios otorgados a beneficiarios del Seguro Popular, según Jurisdicción Sanitaria, Coordinación Médica Local y Municipio 2019**

CLAVE	MUNICIPIO	CONSULTA EXTERNA		URGENCIAS		EGRESOS a/							HOSPITALIZACIÓN		DEFUNCIONES b/	
		Total	Atenciones	Total	Medicina Interna	Cirugía	Pediatría	Gineco obstetricia	Otros	Cirugías	Partos Atendidos	Abortos Registrados	Totales	Más de 48 horas		
<b>26</b>	<b>Estado de Sonora</b>	<b>1,079,031</b>	<b>185,392</b>	<b>71,901</b>	<b>32,447</b>	<b>9,418</b>	<b>3,662</b>	<b>20,969</b>	<b>5,405</b>	<b>25,703</b>	<b>15,272</b>	<b>1,799</b>	<b>1,067</b>	<b>771</b>		
	<b>CML 17 Huatabampo</b>	<b>43,692</b>	<b>14,158</b>	<b>1,912</b>	<b>253</b>	<b>365</b>	<b>225</b>	<b>845</b>	<b>224</b>	<b>795</b>	<b>610</b>	<b>76</b>	<b>25</b>	<b>16</b>		
033	Huatabampo	43,692	14,158	1,912	253	365	225	845	224	795	610	76	25	16		
	<b>CML 18 Alamos</b>	<b>20,487</b>	<b>4,120</b>	<b>485</b>	<b>145</b>	<b>141</b>	<b>51</b>	<b>148</b>	<b>-</b>	<b>117</b>	<b>85</b>	<b>3</b>	<b>11</b>	<b>4</b>		
003	Alamos	20,487	4,120	485	145	141	51	148	-	117	85	3	11	4		
	<b>Jurisdicción Sanitaria VI - San Luis Río Colorado</b>	<b>98,910</b>	<b>13,377</b>	<b>3,755</b>	<b>555</b>	<b>804</b>	<b>214</b>	<b>2,181</b>	<b>1</b>	<b>1,618</b>	<b>1,532</b>	<b>215</b>	<b>53</b>	<b>24</b>		
	<b>CML 05 San Luis Río Colorado</b>	<b>64,320</b>	<b>7,836</b>	<b>2,578</b>	<b>358</b>	<b>582</b>	<b>166</b>	<b>1,472</b>	<b>-</b>	<b>1,326</b>	<b>1,078</b>	<b>149</b>	<b>47</b>	<b>20</b>		
055	San Luis Río Colorado	64,320	7,836	2,578	358	582	166	1,472	-	1,326	1,078	149	47	20		
	<b>CML 06 Puerto Peñasco</b>	<b>34,590</b>	<b>5,541</b>	<b>1,177</b>	<b>197</b>	<b>222</b>	<b>48</b>	<b>709</b>	<b>1</b>	<b>292</b>	<b>454</b>	<b>66</b>	<b>6</b>	<b>4</b>		
048	Puerto Peñasco	22,748	5,541	1,177	197	222	48	709	1	292	454	66	6	4		
070	General Plutarco Elías Calles	11,842	-	-	-	-	-	-	-	-	-	-	-	-		

a/ Se refiere al número de pacientes que salieron del área de hospitalización, implicando la desocupación de una cama censable del hospital por diferentes motivos, incluida la defunción.

b/ Se refiere al registro de la muerte de pacientes, que al momento del deceso ocupaban una cama censable en el área de hospitalización de la institución; no se consideran como defunciones hospitalarias todas aquéllas ocurridas antes del ingreso del paciente a dicha área.

Fuente: Subsistemas Automatizados de Egresos Hospitalarios (SAEH), Urgencias Médicas y Prestación de Servicios (SIS), 2019.









**Cuadro 5.4**  
**Servicios otorgados por la Seguridad Social, según Municipio**  
**2019**

CLAVE	MUNICIPIO	CONSULTA EXTERNA					EGRESOS a/							HOSPITALIZACIÓN			DEFUNCIONES b/	
		TOTAL	General	Especializada	Odontológicas	Urgencias	Total	Medicina Interna	Cirugía	Pediatría	Gineco obstetricia	Otros	Días Paciente	Cirugías	Partos Atendidos	Abortos Registrados	Totales	Más de 48 horas
021	Colorada, La	-	-	-	-	-	-	-	-	-	-	-	-	-	-	-	-	-
022	Cucurpe	-	-	-	-	-	-	-	-	-	-	-	-	-	-	-	-	-
023	Cumpas	2,195	2,195	-	-	-	-	-	-	-	-	-	-	-	-	-	-	-
024	Divisaderos	-	-	-	-	-	-	-	-	-	-	-	-	-	-	-	-	-
025	Empalme	8,311	8,311	-	-	-	-	-	-	-	-	-	-	-	-	-	-	-
026	Etchojoa	18,932	18,932	-	-	-	-	-	-	-	-	-	-	-	-	-	-	-
027	Fronteras	-	-	-	-	-	-	-	-	-	-	-	-	-	-	-	-	-
028	Granados	780	780	-	-	-	-	-	-	-	-	-	-	-	-	-	-	-
029	Guaymas	63,964	34,901	18,628	-	10,435	635	146	171	51	121	146	2,670	456	60	10	21	19
030	Hermosillo	773,860	356,838	212,406	105,311	99,305	7,929	2,249	1,249	1,037	1,782	1,612	28,332	7,345	501	39	390	352
031	Huachinera	-	-	-	-	-	-	-	-	-	-	-	-	-	-	-	-	-
032	Huásabas	288	288	-	-	-	-	-	-	-	-	-	-	-	-	-	-	-
033	Huatabampo	28,235	25,416	2,819	-	-	-	-	-	-	-	-	-	-	-	-	-	-
034	Huépac	2,146	2,146	-	-	-	-	-	-	-	-	-	-	-	-	-	-	-
035	Imuris	1,901	1,901	-	-	-	-	-	-	-	-	-	-	-	-	-	-	-
036	Magdalena de Kino	5,342	5,260	82	-	-	-	-	-	-	-	-	-	-	-	-	-	-
037	Mazatán	70	70	-	-	-	-	-	-	-	-	-	-	-	-	-	-	-
038	Moctezuma	3,096	3,096	-	-	-	-	-	-	-	-	-	-	-	-	-	-	-
039	Naco	950	950	-	-	-	-	-	-	-	-	-	-	-	-	-	-	-
040	Nácori Chico	560	560	-	-	-	-	-	-	-	-	-	-	-	-	-	-	-
041	Nacozari de García	1,916	1,916	-	-	-	-	-	-	-	-	-	-	-	-	-	-	-
042	Navojoa	72,271	39,498	28,637	4,136	-	-	-	-	-	-	-	-	-	-	-	-	-
043	Nogales	49,868	25,857	12,622	2,014	9,375	937	190	385	126	195	41	2,445	92	52	2	18	17
044	Onavas	-	-	-	-	-	-	-	-	-	-	-	-	-	-	-	-	-
045	Opodepe	-	-	-	-	-	-	-	-	-	-	-	-	-	-	-	-	-
046	Oquitoa	-	-	-	-	-	-	-	-	-	-	-	-	-	-	-	-	-
047	Pitiquito	-	-	-	-	-	-	-	-	-	-	-	-	-	-	-	-	-
048	Puerto Peñasco	6,956	6,956	-	-	-	-	-	-	-	-	-	-	-	-	-	-	-
049	Quiriego	-	-	-	-	-	-	-	-	-	-	-	-	-	-	-	-	-
050	Rayón	-	-	-	-	-	-	-	-	-	-	-	-	-	-	-	-	-
051	Rosario	-	-	-	-	-	-	-	-	-	-	-	-	-	-	-	-	-
052	Sahuaripa	3,886	3,886	-	-	-	-	-	-	-	-	-	-	-	-	-	-	-
053	San Felipe de Jesús	-	-	-	-	-	-	-	-	-	-	-	-	-	-	-	-	-
054	San Javier	-	-	-	-	-	-	-	-	-	-	-	-	-	-	-	-	-
055	San Luis Río Colorado	34,167	24,308	9,859	-	-	-	-	-	-	-	-	-	-	-	-	-	-
056	San Miguel de H.	-	-	-	-	-	-	-	-	-	-	-	-	-	-	-	-	-
057	San Pedro de la Cueva	-	-	-	-	-	-	-	-	-	-	-	-	-	-	-	-	-
058	Santa Ana	5,187	5,187	-	-	-	-	-	-	-	-	-	-	-	-	-	-	-
059	Santa Cruz	-	-	-	-	-	-	-	-	-	-	-	-	-	-	-	-	-
060	Sáric	-	-	-	-	-	-	-	-	-	-	-	-	-	-	-	-	-
061	Soyopa	-	-	-	-	-	-	-	-	-	-	-	-	-	-	-	-	-
062	Suaqui Grande	-	-	-	-	-	-	-	-	-	-	-	-	-	-	-	-	-
063	Tepache	-	-	-	-	-	-	-	-	-	-	-	-	-	-	-	-	-
064	Trincheras	-	-	-	-	-	-	-	-	-	-	-	-	-	-	-	-	-
065	Tubutama	-	-	-	-	-	-	-	-	-	-	-	-	-	-	-	-	-
066	Ures	5,797	5,212	585	-	-	-	-	-	-	-	-	-	-	-	-	-	-
067	Villa Hidalgo	-	-	-	-	-	-	-	-	-	-	-	-	-	-	-	-	-
068	Villa Pesqueira	-	-	-	-	-	-	-	-	-	-	-	-	-	-	-	-	-
069	Yécora	-	-	-	-	-	-	-	-	-	-	-	-	-	-	-	-	-
070	Plutarco Elías Calles	1,259	1,259	-	-	-	-	-	-	-	-	-	-	-	-	-	-	-
071	Benito Juárez	2,273	2,273	-	-	-	-	-	-	-	-	-	-	-	-	-	-	-
072	San Ignacio Río M.	4,272	4,272	-	-	-	-	-	-	-	-	-	-	-	-	-	-	-
	<b>SEDENA</b>	<b>34,868</b>	<b>10,757</b>	<b>18,537</b>	<b>971</b>	<b>4,603</b>	<b>1,042</b>	<b>190</b>	<b>114</b>	<b>30</b>	<b>180</b>	<b>528</b>	<b>3,986</b>	<b>524</b>	<b>106</b>	<b>-</b>	<b>6</b>	<b>-</b>
030	Hermosillo	34,868	10,757	18,537	971	4,603	1,042	190	114	30	180	528	3,986	524	106	-	6	-

**Cuadro 5.4**  
**Servicios otorgados por la Seguridad Social, según Municipio**  
**2019**

CLAVE	MUNICIPIO	CONSULTA EXTERNA					HOSPITALIZACIÓN							DEFUNCIONES b/				
		TOTAL	General	Especializada	Odontológicas	Urgencias	Total	Medicina Interna	Cirugía	Pediatría	Gineco obstetricia	Otros	Días Paciente	Cirugías	Partos Atendidos	Abortos Registrados	Totales	Más de 48 horas
	<b>SEMAR</b>	<b>24,024</b>	<b>10,284</b>	<b>6,420</b>	<b>2,415</b>	<b>4,905</b>	<b>358</b>	<b>94</b>	<b>88</b>	<b>24</b>	<b>87</b>	<b>65</b>	-	<b>160</b>	<b>33</b>	<b>5</b>	<b>10</b>	-
029	Guaymas	24,024	10,284	6,420	2,415	4,905	358	94	88	24	87	65	-	160	33	5	10	-
048	Puerto Peñasco	-	-	-	-	-	-	-	-	-	-	-	-	-	-	-	-	-

a/ Se refiere al número de pacientes que salieron del área de hospitalización, implicando la desocupación de una cama censable del hospital por diferentes motivos, incluida la defunción.

b/ Se refiere al registro de la muerte de pacientes, que al momento del deceso ocupaban una cama censable en el área de hospitalización de la institución; no se consideran como defunciones hospitalarias todas aquéllas ocurridas antes del ingreso del paciente a dicha área.

Nota: En todos los casos, se considera la primera consulta y las subsecuentes. Las consultas especializadas comprenden consultas de Cirugía, Medicina Interna, Pediatría, Gineco-obstétricas, Oftalmología, Otorrinolaringología, Traumatología y ortopedia y Psiquiatría.

Fuente: Instituciones del Sector Salud, 2019.







**Cuadro 5.4.2**  
**Servicios otorgados por la Seguridad Social, según Jurisdicción Sanitaria, Coordinación Médica Local y Municipio**  
**2019**

CLAVE	MUNICIPIO	TOTAL		ESTUDIOS DE DIAGNÓSTICO								ATENCIÓN MATERNO INFANTIL							
		ANÁLISIS CLÍNICOS		RADIO DIAGNÓSTICOS		ANATOMIA PATOLÓGICA		ELECTRODIAGNÓSTICO a/		ULTRASONIDO		OTROS b/		CONSULTA A SANOS		NIÑOS < DE 5 AÑOS			
		Estudios	Estudios	Estudios	Estudios	Estudios	Estudios	Estudios	Estudios	Estudios	Estudios	Estudios	Estudios	Número	Consultas	Número	Consultas		
036	Magdalena de Kino	5,201	1,480	3,774	699	1,234	588	-	-	146	146	47	47	-	-	22	109	41	315
037	Mazatán	-	-	-	-	-	-	-	-	-	-	-	-	-	-	-	-	-	-
038	Moctezuma	5,731	1,020	5,200	650	487	326	-	-	44	44	-	-	-	-	-	68	-	-
039	Naco	-	-	-	-	-	-	-	-	-	-	-	-	-	-	-	-	-	-
040	Nácori Chico	-	-	-	-	-	-	-	-	-	-	-	-	-	-	-	-	-	-
041	Nacozari de García	-	-	-	-	-	-	-	-	-	-	-	-	-	-	-	-	-	-
042	Navjoia	4,177	3,665	3,358	2,853	-	-	-	-	-	-	819	812	-	-	37	318	461	2,798
043	Nogales	51,609	16,557	46,500	11,729	3,317	3,084	134	134	96	94	1,531	1,485	31	31	52	554	379	796
044	Onavas	-	-	-	-	-	-	-	-	-	-	-	-	-	-	-	-	-	-
045	Opodepe	-	-	-	-	-	-	-	-	-	-	-	-	-	-	-	-	-	-
046	Oquitoa	-	-	-	-	-	-	-	-	-	-	-	-	-	-	-	-	-	-
047	Pitiquito	-	-	-	-	-	-	-	-	-	-	-	-	-	-	-	-	-	-
048	Puerto Peñasco	123	14	123	14	-	-	-	-	-	-	-	-	-	-	-	-	-	-
049	Quiriego	-	-	-	-	-	-	-	-	-	-	-	-	-	-	-	-	-	-
050	Rayón	-	-	-	-	-	-	-	-	-	-	-	-	-	-	-	-	-	-
051	Rosario	-	-	-	-	-	-	-	-	-	-	-	-	-	-	-	-	-	-
052	Sahuaripa	-	-	-	-	-	-	-	-	-	-	-	-	-	-	-	-	-	-
053	San Felipe de Jesús	-	-	-	-	-	-	-	-	-	-	-	-	-	-	-	-	-	-
054	San Javier	-	-	-	-	-	-	-	-	-	-	-	-	-	-	-	-	-	-
055	San Luis Río Colorado	29,069	6,602	25,686	3,531	1,598	1,402	321	320	157	150	1,307	1,199	-	-	28	255	205	848
056	San Miguel de H.	-	-	-	-	-	-	-	-	-	-	-	-	-	-	-	-	-	-
057	San Pedro de la Cueva	-	-	-	-	-	-	-	-	-	-	-	-	-	-	-	-	-	-
058	Santa Ana	-	-	-	-	-	-	-	-	-	-	-	-	-	-	8	60	18	75
059	Santa Cruz	-	-	-	-	-	-	-	-	-	-	-	-	-	-	-	-	-	-
060	Sáric	-	-	-	-	-	-	-	-	-	-	-	-	-	-	-	-	-	-
061	Soyopa	-	-	-	-	-	-	-	-	-	-	-	-	-	-	-	-	-	-
062	Suaqui Grande	-	-	-	-	-	-	-	-	-	-	-	-	-	-	-	-	-	-
063	Tepache	-	-	-	-	-	-	-	-	-	-	-	-	-	-	-	-	-	-
064	Trincheras	-	-	-	-	-	-	-	-	-	-	-	-	-	-	-	-	-	-
065	Tubutama	-	-	-	-	-	-	-	-	-	-	-	-	-	-	-	-	-	-
066	Ures	1,457	212	1,457	212	-	-	-	-	-	-	-	-	-	-	9	91	38	99
067	Villa Hidalgo	-	-	-	-	-	-	-	-	-	-	-	-	-	-	-	-	-	-
068	Villa Pesqueira	-	-	-	-	-	-	-	-	-	-	-	-	-	-	-	-	-	-
069	Yécora	-	-	-	-	-	-	-	-	-	-	-	-	-	-	-	-	-	-
070	Plutarco Elías Calles	-	-	-	-	-	-	-	-	-	-	-	-	-	-	-	-	-	-
071	Benito Juárez	-	-	-	-	-	-	-	-	-	-	-	-	-	-	-	-	-	-
072	San Ignacio Río M.	60	6	60	6	-	-	-	-	-	-	-	-	-	-	-	-	-	-
	<b>SEDENA</b>	<b>60,581</b>	<b>36,439</b>	<b>52,352</b>	<b>30,787</b>	<b>5,750</b>	<b>3,293</b>	-	-	-	-	<b>872</b>	<b>726</b>	<b>1,607</b>	<b>1,633</b>	<b>782</b>	<b>782</b>	<b>773</b>	<b>773</b>
030	Hermosillo	60,581	36,439	52,352	30,787	5,750	3,293	-	-	-	-	872	726	1,607	1,633	782	782	773	773
	<b>SEMAR</b>	<b>39,260</b>	<b>9,996</b>	<b>34,795</b>	<b>6,194</b>	<b>2,518</b>	<b>2,067</b>	<b>309</b>	<b>300</b>	<b>502</b>	<b>463</b>	<b>1,136</b>	<b>972</b>	-	-	<b>25</b>	<b>100</b>	-	-
029	Guaymas	39,260	9,996	34,795	6,194	2,518	2,067	309	300	502	463	1,136	972	-	-	25	100	-	-
048	Puerto Peñasco	ND	ND	ND	ND	ND	ND	ND	ND	ND	ND	ND	ND	ND	ND	ND	ND	ND	ND

a/Incluye electrocardiogramas y electroencefalogramas

b/Comprende: estudios y personas atendidas de Audiometría, Endoscopias, Espirometrías, Florangiografía, Hemodinámica, Potenciales Evocados, Prueba de Esfuerzo, Pruebas Vestibulares y Citología.

Fuente: Instituciones del Sector Salud, 2019.









**Cuadro 5.4.3**  
**Servicios otorgados por la Seguridad Social, según Jurisdicción Sanitaria, Coordinación Médica Local y Municipio**  
**2019**

CLAVE	MUNICIPIO	NUEVOS ACEPTANTES (Métodos)							PLANIFICACIÓN FAMILIAR							USUARIOS ACTIVOS (Métodos)	Implante Subdérmico	Otros c/	Detecc. (HTA, DM) y Cáncer de Mama y Cérvico Uterino Pesquizas	Aplicación Tópico de Fluor Personas	PLATICAS DE EDUCACIÓN PARA LA SALUD	
		Total	Quirúrgicas	Inyectable a/	Oral	DIU b/	Preservativo	Total	Quirúrgicas	Inyectable a/	Oral	DIU b/	Preservativo	Número	Personas							
036	Magdalena de Kino	157	-	4	9	-	144	-	-	191	1	10	12	-	168	-	-	1,530	-	36	256	
037	Mazatán	-	-	-	-	-	-	-	-	-	-	-	-	-	-	-	-	-	-	-	-	
038	Moctezuma	72	-	-	5	-	67	-	-	103	1	5	10	1	86	-	-	915	-	84	138	
039	Naco	-	-	-	-	-	-	-	-	-	-	-	-	-	-	-	-	-	-	-	-	
040	Nácori Chico	-	-	-	-	-	-	-	-	-	-	-	-	-	-	-	-	-	-	-	-	
041	Nacozari de García	-	-	-	-	-	-	-	-	-	-	-	-	-	-	-	-	-	-	-	-	
042	Navojoa	372	-	7	8	2	355	-	-	638	16	29	27	18	541	7	-	34,064	6	315	2,184	
043	Nogales	240	-	4	6	1	227	2	-	2,257	19	19	36	21	2,146	16	-	9,241	103	372	1,080	
044	Onavas	-	-	-	-	-	-	-	-	-	-	-	-	-	-	-	-	-	-	-	-	
045	Opodepe	-	-	-	-	-	-	-	-	-	-	-	-	-	-	-	-	-	-	-	-	
046	Oquitoa	-	-	-	-	-	-	-	-	-	-	-	-	-	-	-	-	-	-	-	-	
047	Pitiquito	-	-	-	-	-	-	-	-	-	-	-	-	-	-	-	-	-	-	-	-	
048	Puerto Peñasco	-	-	-	-	-	-	-	-	-	-	-	-	-	-	-	-	-	-	-	-	
049	Quiriego	-	-	-	-	-	-	-	-	-	-	-	-	-	-	-	-	-	-	-	-	
050	Rayón	-	-	-	-	-	-	-	-	-	-	-	-	-	-	-	-	-	-	-	-	
051	Rosario	-	-	-	-	-	-	-	-	-	-	-	-	-	-	-	-	-	-	-	-	
052	Sahuaripa	-	-	-	-	-	-	-	-	-	-	-	-	-	-	-	-	-	-	-	-	
053	San Felipe de Jesús	-	-	-	-	-	-	-	-	-	-	-	-	-	-	-	-	-	-	-	-	
054	San Javier	-	-	-	-	-	-	-	-	-	-	-	-	-	-	-	-	-	-	-	-	
055	San Luis Río Colorado	771	12	15	22	5	713	4	-	923	1	19	24	11	864	4	-	3,600	-	372	1,080	
056	San Miguel de H.	-	-	-	-	-	-	-	-	-	-	-	-	-	-	-	-	-	-	-	-	
057	San Pedro de la Cueva	-	-	-	-	-	-	-	-	-	-	-	-	-	-	-	-	-	-	-	-	
058	Santa Ana	68	-	-	5	-	63	-	-	102	1	3	9	-	89	-	-	1,457	-	36	140	
059	Santa Cruz	-	-	-	-	-	-	-	-	-	-	-	-	-	-	-	-	-	-	-	-	
060	Sáric	-	-	-	-	-	-	-	-	-	-	-	-	-	-	-	-	-	-	-	-	
061	Soyopa	-	-	-	-	-	-	-	-	-	-	-	-	-	-	-	-	-	-	-	-	
062	Suaqui Grande	-	-	-	-	-	-	-	-	-	-	-	-	-	-	-	-	-	-	-	-	
063	Tepache	-	-	-	-	-	-	-	-	-	-	-	-	-	-	-	-	-	-	-	-	
064	Trincheras	-	-	-	-	-	-	-	-	-	-	-	-	-	-	-	-	-	-	-	-	
065	Tubutama	-	-	-	-	-	-	-	-	-	-	-	-	-	-	-	-	-	-	-	-	
066	Ures	118	-	2	8	-	108	-	-	282	-	2	2	-	278	-	-	1,355	-	108	268	
067	Villa Hidalgo	-	-	-	-	-	-	-	-	-	-	-	-	-	-	-	-	-	-	-	-	
068	Villa Pesqueira	-	-	-	-	-	-	-	-	-	-	-	-	-	-	-	-	-	-	-	-	
069	Yécora	-	-	-	-	-	-	-	-	-	-	-	-	-	-	-	-	-	-	-	-	
070	Plutarco Elías Calles	-	-	-	-	-	-	-	-	-	-	-	-	-	-	-	-	-	-	-	-	
071	Benito Juárez	-	-	-	-	-	-	-	-	-	-	-	-	-	-	-	-	-	-	-	-	
072	San Ignacio Río M.	-	-	-	-	-	-	-	-	-	-	-	-	-	-	-	-	-	-	-	-	
	<b>SEDENA</b>	<b>2,952</b>	-	<b>720</b>	<b>468</b>	<b>612</b>	<b>480</b>	<b>576</b>	<b>96</b>	<b>5,400</b>	-	<b>1,248</b>	<b>864</b>	<b>1,008</b>	<b>1,056</b>	<b>828</b>	<b>396</b>	<b>599</b>	-	<b>799</b>	<b>3,223</b>	
030	Hermosillo	2,952	-	720	468	612	480	576	96	5,400	-	1,248	864	1,008	1,056	828	396	599	-	799	3,223	
	<b>SEMAR</b>	-	-	-	-	-	-	-	-	<b>397</b>	<b>21</b>	<b>81</b>	<b>57</b>	-	<b>238</b>	-	-	-	-	<b>30</b>	<b>752</b>	
029	Guaymas	-	-	-	-	-	-	-	-	397	21	81	57	-	238	-	-	-	-	30	752	
048	Puerto Peñasco	ND	ND	ND	ND	ND	ND	ND	ND	ND	ND	ND	ND	ND	ND	ND	ND	ND	ND	ND	ND	

a/ Inyectable mensual y bimestral

b/ Incluye DIU y DIU medicado

c/ Incluye parche anticonceptivo, Anticonceptivo de Emergencia (AE)

Fuente: Instituciones del Sector Salud, 2019.

**Cuadro 5.4.4**  
**SERVICIOS OTORGADOS POR LA SEGURIDAD SOCIAL, SEGUN MUNICIPIO.**  
**2019**

CLAVE	MUNICIPIO	PLANIFICACIÓN FAMILIAR																	
		CONSULTAS Y ATENCIONES POR TIPO DE CONSULTA a/			CONSULTAS Y ATENCIONES POR GRANDES GRUPOS DE EDAD a/			MÉTODOS ANTICONCEPTIVOS REPARTIDOS					INTERVENCIONES QUIRÚRGICAS			ATENCIÓNES POSTEVENTOS OBSTÉTRICOS			
		Total	Primera Vez	Subsecuentes	Total	Menores de 20 años	20 años y más	Total	Inyectable b/	Preservativo	Dispositivo Intrauterino c/	Otros d/	Total	OTB	Vasectomía	Total	Inserción de dispositivo intrauterino	OTB	Solo hormonal postaborto
	<b>Seguridad Social</b>	<b>52,445</b>	<b>17,881</b>	<b>34,564</b>	<b>52,445</b>	<b>12,634</b>	<b>39,811</b>	<b>105,720</b>	<b>11,910</b>	<b>69,726</b>	<b>12,667</b>	<b>11,417</b>	<b>5,959</b>	<b>5,248</b>	<b>711</b>	<b>15,385</b>	<b>8,479</b>	<b>5,248</b>	<b>1,658</b>
	<b>IMSS</b>	<b>ND</b>	<b>ND</b>	<b>ND</b>	<b>ND</b>	<b>ND</b>	<b>ND</b>	<b>59,462</b>	<b>7,512</b>	<b>38,356</b>	<b>9,827</b>	<b>3,767</b>	<b>5,654</b>	<b>5,063</b>	<b>591</b>	<b>14,717</b>	<b>8,184</b>	<b>5,014</b>	<b>1,519</b>
001	Aconchi	-	-	-	-	-	-	7	-	7	-	-	-	-	-	-	-	-	-
002	Agua Prieta	-	-	-	-	-	-	2,515	210	1,816	489	-	154	147	7	665	489	147	29
003	Alamos	-	-	-	-	-	-	181	114	67	-	-	-	-	-	-	-	-	-
004	Altar	-	-	-	-	-	-	34	-	34	-	-	-	-	-	-	-	-	-
005	Arivechi	-	-	-	-	-	-	-	-	-	-	-	-	-	-	-	-	-	-
006	Arizpe	-	-	-	-	-	-	-	-	-	-	-	-	-	-	-	-	-	-
007	Atil	-	-	-	-	-	-	-	-	-	-	-	-	-	-	-	-	-	-
008	Bacadéhuachi	-	-	-	-	-	-	-	-	-	-	-	-	-	-	-	-	-	-
009	Bacanora	-	-	-	-	-	-	-	-	-	-	-	-	-	-	-	-	-	-
010	Bacerac	-	-	-	-	-	-	-	-	-	-	-	-	-	-	-	-	-	-
011	Bacoachi	-	-	-	-	-	-	-	-	-	-	-	-	-	-	-	-	-	-
012	Bácum	-	-	-	-	-	-	178	-	178	-	-	-	-	-	-	-	-	-
013	Banámichi	-	-	-	-	-	-	-	-	-	-	-	-	-	-	-	-	-	-
014	Baviácora	-	-	-	-	-	-	-	-	-	-	-	-	-	-	-	-	-	-
015	Bavispe	-	-	-	-	-	-	-	-	-	-	-	-	-	-	-	-	-	-
016	Benjamín Hill	-	-	-	-	-	-	31	-	31	-	-	-	-	-	-	-	-	-
017	Caborca	-	-	-	-	-	-	1,658	14	1,506	138	-	202	194	8	321	123	194	4
018	Cajeme	-	-	-	-	-	-	7,151	409	4,598	2,144	-	1,128	1,014	114	3,209	1,953	1,014	242
019	Cananea	-	-	-	-	-	-	334	36	286	12	-	-	-	-	12	12	-	-
020	Carbó	-	-	-	-	-	-	-	-	-	-	-	-	-	-	-	-	-	-
021	Colorada, La	-	-	-	-	-	-	-	-	-	-	-	-	-	-	-	-	-	-
022	Cucurpe	-	-	-	-	-	-	-	-	-	-	-	-	-	-	-	-	-	-
023	Cumpas	-	-	-	-	-	-	59	-	59	-	-	-	-	-	-	-	-	-
024	Divisaderos	-	-	-	-	-	-	-	-	-	-	-	-	-	-	-	-	-	-
025	Empalme	-	-	-	-	-	-	1,985	13	1,912	60	-	66	64	2	122	57	64	1
026	Etchojoa	-	-	-	-	-	-	393	-	393	-	-	-	-	-	-	-	-	-
027	Fronteras	-	-	-	-	-	-	52	-	52	-	-	-	-	-	-	-	-	-
028	Granados	-	-	-	-	-	-	-	-	-	-	-	-	-	-	-	-	-	-
029	Guaymas	-	-	-	-	-	-	4,072	417	3,024	631	-	345	344	1	1,047	631	344	72
030	Hermosillo	-	-	-	-	-	-	11,419	3,023	5,460	2,936	-	1,837	1,571	266	4,291	2,376	1,571	344
031	Huachinera	-	-	-	-	-	-	-	-	-	-	-	-	-	-	-	-	-	-
032	Huásabas	-	-	-	-	-	-	-	-	-	-	-	-	-	-	-	-	-	-
033	Huatabampo	-	-	-	-	-	-	1,802	11	1,687	104	-	39	38	1	150	104	38	8
034	Huépac	-	-	-	-	-	-	-	-	-	-	-	-	-	-	-	-	-	-
035	Imuris	-	-	-	-	-	-	-	-	-	-	-	-	-	-	-	-	-	-
036	Magdalena de Kino	-	-	-	-	-	-	356	-	356	-	-	-	-	-	-	-	-	-
037	Mazatán	-	-	-	-	-	-	-	-	-	-	-	-	-	-	-	-	-	-
038	Moctezuma	-	-	-	-	-	-	193	-	193	-	-	-	-	-	-	-	-	-
039	Naco	-	-	-	-	-	-	69	9	48	12	-	-	-	-	12	12	-	-
040	Nácori Chico	-	-	-	-	-	-	-	-	-	-	-	-	-	-	-	-	-	-
041	Nacozari de García	-	-	-	-	-	-	2,155	647	1,211	297	-	98	97	1	387	273	97	17
042	Navjoa	-	-	-	-	-	-	2,108	503	803	802	-	383	366	17	918	546	366	6
043	Nogales	-	-	-	-	-	-	5,822	678	3,621	1,523	-	843	767	76	2,040	1,210	767	63
044	Onavas	-	-	-	-	-	-	-	-	-	-	-	-	-	-	-	-	-	-
045	Opodepe	-	-	-	-	-	-	-	-	-	-	-	-	-	-	-	-	-	-
046	Oquitoa	-	-	-	-	-	-	-	-	-	-	-	-	-	-	-	-	-	-
047	Pitiquito	-	-	-	-	-	-	71	-	69	2	-	-	-	-	-	-	-	-
048	Puerto Peñasco	-	-	-	-	-	-	705	10	503	192	-	112	109	3	298	184	109	5
049	Quiriego	-	-	-	-	-	-	-	-	-	-	-	-	-	-	-	-	-	-
050	Rayón	-	-	-	-	-	-	-	-	-	-	-	-	-	-	-	-	-	-
051	Rosario	-	-	-	-	-	-	3	-	3	-	-	-	-	-	-	-	-	-
052	Sahuaripa	-	-	-	-	-	-	4	-	4	-	-	-	-	-	-	-	-	-
053	San Felipe de Jesús	-	-	-	-	-	-	-	-	-	-	-	-	-	-	-	-	-	-
054	San Javier	-	-	-	-	-	-	-	-	-	-	-	-	-	-	-	-	-	-
055	San Luis Río Colorado	-	-	-	-	-	-	15,897	1,417	10,228	485	3,767	447	352	95	1,245	214	303	728





**Cuadro 5.4.4**  
**SERVICIOS OTORGADOS POR LA SEGURIDAD SOCIAL, SEGUN MUNICIPIO.**  
**2019**

CLAVE	MUNICIPIO	PLANIFICACIÓN FAMILIAR																	
		CONSULTAS Y ATENCIONES POR TIPO DE CONSULTA a/			CONSULTAS Y ATENCIONES POR GRANDES GRUPOS DE EDAD a/			MÉTODOS ANTICONCEPTIVOS REPARTIDOS					INTERVENCIONES QUIRÚRGICAS			ATENCIÓNES POSTEVENTOS OBSTÉTRICOS			
		Total	Primera Vez	Subsecuentes	Total	Menores de 20 años	20 años y más	Total	Inyectable b/	Preservativo	Dispositivo Intrauterino c/	Otros d/	Total	OTB	Vasectomía	Total	Inserción de dispositivo intrauterino	OTB	Solo hormonal postaborto
024	Divisaderos	-	-	-	-	-	-	-	-	-	-	-	-	-	-	-	-	-	-
025	Empalme	1,248	490	758	1,248	324	924	1,233	19	1,210	4	-	2	1	1	-	-	-	-
026	Etchojoa	632	391	241	632	377	255	632	6	626	-	-	-	-	-	-	-	-	-
027	Fronteras	-	-	-	-	-	-	-	-	-	-	-	-	-	-	-	-	-	-
028	Granados	-	-	-	-	-	-	-	-	-	-	-	-	-	-	-	-	-	-
029	Guaymas	1,703	514	1,189	1,703	502	1,201	1,644	13	1,518	57	56	25	19	6	-	-	-	-
030	Hermosillo	7,901	3,340	4,561	7,901	1,242	6,659	7,191	633	6,121	156	281	113	66	47	130	7	113	10
031	Huachinera	-	-	-	-	-	-	-	-	-	-	-	-	-	-	-	-	-	-
032	Huásabas	-	-	-	-	-	-	-	-	-	-	-	-	-	-	-	-	-	-
033	Huatabampo	848	292	556	848	210	638	840	22	813	5	-	2	1	1	-	-	-	-
034	Huépac	-	-	-	-	-	-	-	-	-	-	-	-	-	-	-	-	-	-
035	Imuris	-	-	-	-	-	-	-	-	-	-	-	-	-	-	-	-	-	-
036	Magdalena de Kino	336	140	196	336	93	243	331	14	312	5	-	1	1	-	-	-	-	-
037	Mazatán	-	-	-	-	-	-	-	-	-	-	-	-	-	-	-	-	-	-
038	Moctezuma	166	63	103	166	53	113	159	5	153	1	-	-	-	-	-	-	-	-
039	Naco	-	-	-	-	-	-	-	-	-	-	-	-	-	-	-	-	-	-
040	Nácori Chico	-	-	-	-	-	-	-	-	-	-	-	-	-	-	-	-	-	-
041	Nacozari de García	-	-	-	-	-	-	-	-	-	-	-	-	-	-	-	-	-	-
042	Navojoa	990	352	638	990	340	650	959	36	896	20	7	16	8	8	-	-	-	-
043	Nogales	2,486	224	2,262	2,486	133	2,353	2,441	23	2,373	22	23	19	12	7	-	-	-	-
044	Onavas	-	-	-	-	-	-	-	-	-	-	-	-	-	-	-	-	-	-
045	Opodepe	-	-	-	-	-	-	-	-	-	-	-	-	-	-	-	-	-	-
046	Oquitoa	-	-	-	-	-	-	-	-	-	-	-	-	-	-	-	-	-	-
047	Pitiquito	-	-	-	-	-	-	-	-	-	-	-	-	-	-	-	-	-	-
048	Puerto Peñasco	-	-	-	-	-	-	-	-	-	-	-	-	-	-	-	-	-	-
049	Quiriego	-	-	-	-	-	-	-	-	-	-	-	-	-	-	-	-	-	-
050	Rayón	-	-	-	-	-	-	-	-	-	-	-	-	-	-	-	-	-	-
051	Rosario	-	-	-	-	-	-	-	-	-	-	-	-	-	-	-	-	-	-
052	Sahuaripa	-	-	-	-	-	-	-	-	-	-	-	-	-	-	-	-	-	-
053	San Felipe de Jesús	-	-	-	-	-	-	-	-	-	-	-	-	-	-	-	-	-	-
054	San Javier	-	-	-	-	-	-	-	-	-	-	-	-	-	-	-	-	-	-
055	San Luis Río Colorado	1,633	710	923	1,633	160	1,473	1,607	26	1,548	26	7	5	5	-	10	2	8	-
056	San Miguel de H.	-	-	-	-	-	-	-	-	-	-	-	-	-	-	-	-	-	-
057	San Pedro de la Cueva	-	-	-	-	-	-	-	-	-	-	-	-	-	-	-	-	-	-
058	Santa Ana	161	59	102	161	39	122	155	3	152	-	-	1	1	-	-	-	-	-
059	Santa Cruz	-	-	-	-	-	-	-	-	-	-	-	-	-	-	-	-	-	-
060	Sáric	-	-	-	-	-	-	-	-	-	-	-	-	-	-	-	-	-	-
061	Soyopa	-	-	-	-	-	-	-	-	-	-	-	-	-	-	-	-	-	-
062	Suaqui Grande	-	-	-	-	-	-	-	-	-	-	-	-	-	-	-	-	-	-
063	Tepache	-	-	-	-	-	-	-	-	-	-	-	-	-	-	-	-	-	-
064	Trincheras	-	-	-	-	-	-	-	-	-	-	-	-	-	-	-	-	-	-
065	Tubutama	-	-	-	-	-	-	-	-	-	-	-	-	-	-	-	-	-	-
066	Ures	382	104	278	382	158	224	386	4	382	-	-	-	-	-	-	-	-	-
067	Villa Hidalgo	-	-	-	-	-	-	-	-	-	-	-	-	-	-	-	-	-	-
068	Villa Pesqueira	-	-	-	-	-	-	-	-	-	-	-	-	-	-	-	-	-	-
069	Yécora	-	-	-	-	-	-	-	-	-	-	-	-	-	-	-	-	-	-
070	Plutarco Elías Calles	-	-	-	-	-	-	-	-	-	-	-	-	-	-	-	-	-	-
071	Benito Juárez	-	-	-	-	-	-	-	-	-	-	-	-	-	-	-	-	-	-
072	San Ignacio Río M.	-	-	-	-	-	-	-	-	-	-	-	-	-	-	-	-	-	-
	<b>SEDENA</b>	<b>10,757</b>	<b>2,162</b>	<b>8,595</b>	<b>10,757</b>	<b>5,124</b>	<b>5,633</b>	<b>5,616</b>	<b>1,968</b>	<b>1,536</b>	<b>1,620</b>	<b>492</b>	<b>10</b>	<b>-</b>	<b>10</b>	<b>292</b>	<b>106</b>	<b>67</b>	<b>119</b>
030	Hermosillo	10,757	2,162	8,595	10,757	5,124	5,633	5,616	1,968	1,536	1,620	492	10	-	10	292	106	67	119
	<b>SEMAR</b>	<b>303</b>	<b>242</b>	<b>61</b>	<b>303</b>	<b>78</b>	<b>225</b>	<b>319</b>	<b>81</b>	<b>238</b>	<b>-</b>	<b>-</b>	<b>21</b>	<b>14</b>	<b>7</b>	<b>10</b>	<b>-</b>	<b>-</b>	<b>10</b>
029	Guaymas	303	242	61	303	78	225	319	81	238	-	-	21	14	7	10	-	-	10
048	Puerto Peñasco	ND	ND	ND	ND	ND	ND	ND	ND	ND	ND	ND	ND	ND	ND	ND	ND	ND	ND

a/ Incluye consultas médicas y no médicas

b/ Incluye inyectable mensual y bimestral



**Cuadro 5.4.4**  
**SERVICIOS OTORGADOS POR LA SEGURIDAD SOCIAL, SEGUN MUNICIPIO.**  
**2019**

CLAVE	MUNICIPIO	PLANIFICACIÓN FAMILIAR																
		CONSULTAS Y ATENCIONES POR TIPO DE CONSULTA a/			CONSULTAS Y ATENCIONES POR GRANDES GRUPOS DE EDAD a/			MÉTODOS ANTICONCEPTIVOS REPARTIDOS					INTERVENCIONES QUIRÚRGICAS			ATENCIÓNES POSTEVENTOS OBSTÉTRICOS		
		Total	Primera Vez	Subsecuentes	Total	Menores de 20 años	20 años y más	Total	Inyectable b/	Preservativo	Dispositivo Intrauterino c/	Otros d/	Total	OTB	Vasectomía	Total	Inserción de dispositivo intrauterino	OTB

c/ Comprende DIU y DIU Medicado

d/ Incluye Oral, Implante Subdérmico y Anticoncepción de Emergencia.

ND: No Disponible

**Cuadro 5.5**

**Sesiones practicadas y personas atendidas en los servicios auxiliares de tratamiento de los Servicios de Salud de Sonora, según Jurisdicción Sanitaria, Coordinación Médica local y Municipio 2019**

CLAVE	MUNICIPIO	SESIONES PRACTICADAS									PERSONAS ATENDIDAS							
		TOTAL	Diálisis a/	Fisio terapia	Inhalo terapia	Quimio terapia	Radio terapia	Terapia Ocupacional	Terapia psicológica	Otros b/	Total	Diálisis a/	Inhalo terapia	Quimio terapia	Radio terapia	Terapia Ocupacional	Terapia psicológica	Otros b/
<b>26</b>	<b>Estado de Sonora</b>	<b>107,285</b>	<b>14,470</b>	<b>6,364</b>	<b>10,367</b>	<b>3,078</b>	<b>13,410</b>	<b>3,012</b>	<b>49,756</b>	<b>7,202</b>	<b>68,882</b>	<b>374</b>	<b>4,528</b>	<b>534</b>	<b>569</b>	<b>3,357</b>	<b>26,406</b>	<b>33,114</b>
<b>Jurisdicción Sanitaria I - Hermosillo</b>		<b>97,386</b>	<b>14,317</b>	<b>5,706</b>	<b>10,367</b>	<b>3,078</b>	<b>13,410</b>	<b>2,831</b>	<b>42,333</b>	<b>5,344</b>	<b>43,189</b>	<b>327</b>	<b>4,528</b>	<b>534</b>	<b>569</b>	<b>1,664</b>	<b>19,159</b>	<b>16,408</b>
	<b>CML 01 Hermosillo</b>	<b>97,386</b>	<b>14,317</b>	<b>5,706</b>	<b>10,367</b>	<b>3,078</b>	<b>13,410</b>	<b>2,831</b>	<b>42,333</b>	<b>5,344</b>	<b>43,189</b>	<b>327</b>	<b>4,528</b>	<b>534</b>	<b>569</b>	<b>1,664</b>	<b>19,159</b>	<b>16,408</b>
020	Carbó	-	-	-	-	-	-	-	-	-	-	-	-	-	-	-	-	-
021	Colorada, La	-	-	-	-	-	-	-	-	-	-	-	-	-	-	-	-	-
030	Hermosillo	97,386	14,317	5,706	10,367	3,078	13,410	2,831	42,333	5,344	43,189	327	4,528	534	569	1,664	19,159	16,408
037	Mazatán	-	-	-	-	-	-	-	-	-	-	-	-	-	-	-	-	-
044	Onavas	-	-	-	-	-	-	-	-	-	-	-	-	-	-	-	-	-
054	San Javier	-	-	-	-	-	-	-	-	-	-	-	-	-	-	-	-	-
056	San Miguel de Horcasitas	-	-	-	-	-	-	-	-	-	-	-	-	-	-	-	-	-
057	San Pedro de la Cueva	-	-	-	-	-	-	-	-	-	-	-	-	-	-	-	-	-
061	Soyopa	-	-	-	-	-	-	-	-	-	-	-	-	-	-	-	-	-
062	Suaqui Grande	-	-	-	-	-	-	-	-	-	-	-	-	-	-	-	-	-
068	Villa Pesqueira	-	-	-	-	-	-	-	-	-	-	-	-	-	-	-	-	-
	<b>CML 02 Ures</b>	-	-	-	-	-	-	-	-	-	-	-	-	-	-	-	-	-
001	Aconchi	-	-	-	-	-	-	-	-	-	-	-	-	-	-	-	-	-
013	Banámichi	-	-	-	-	-	-	-	-	-	-	-	-	-	-	-	-	-
014	Baviácora	-	-	-	-	-	-	-	-	-	-	-	-	-	-	-	-	-
034	Huépac	-	-	-	-	-	-	-	-	-	-	-	-	-	-	-	-	-
045	Opodepe	-	-	-	-	-	-	-	-	-	-	-	-	-	-	-	-	-
050	Rayón	-	-	-	-	-	-	-	-	-	-	-	-	-	-	-	-	-
053	San Felipe de Jesús	-	-	-	-	-	-	-	-	-	-	-	-	-	-	-	-	-
066	Ures	-	-	-	-	-	-	-	-	-	-	-	-	-	-	-	-	-
	<b>CML 03 Sahuaripa</b>	-	-	-	-	-	-	-	-	-	-	-	-	-	-	-	-	-
005	Arivechi	-	-	-	-	-	-	-	-	-	-	-	-	-	-	-	-	-
009	Bacanora	-	-	-	-	-	-	-	-	-	-	-	-	-	-	-	-	-
052	Sahuaripa	-	-	-	-	-	-	-	-	-	-	-	-	-	-	-	-	-
	<b>CML 04 Moctezuma</b>	-	-	-	-	-	-	-	-	-	-	-	-	-	-	-	-	-
008	Bacadéhuachi	-	-	-	-	-	-	-	-	-	-	-	-	-	-	-	-	-
023	Cumpas	-	-	-	-	-	-	-	-	-	-	-	-	-	-	-	-	-
024	Divisaderos	-	-	-	-	-	-	-	-	-	-	-	-	-	-	-	-	-
028	Granados	-	-	-	-	-	-	-	-	-	-	-	-	-	-	-	-	-
032	Huásabas	-	-	-	-	-	-	-	-	-	-	-	-	-	-	-	-	-
038	Moctezuma	-	-	-	-	-	-	-	-	-	-	-	-	-	-	-	-	-
040	Nácori Chico	-	-	-	-	-	-	-	-	-	-	-	-	-	-	-	-	-
041	Nacozari de García	-	-	-	-	-	-	-	-	-	-	-	-	-	-	-	-	-
063	Tepache	-	-	-	-	-	-	-	-	-	-	-	-	-	-	-	-	-
067	Villa Hidalgo	-	-	-	-	-	-	-	-	-	-	-	-	-	-	-	-	-
<b>Jurisdicción Sanitaria II - Caborca</b>		<b>822</b>	-	-	-	-	-	-	<b>822</b>	-	-	-	-	-	-	-	-	-
	<b>CML 07 Caborca</b>	<b>822</b>	-	-	-	-	-	-	<b>822</b>	-	-	-	-	-	-	-	-	-
004	Altar	-	-	-	-	-	-	-	-	-	-	-	-	-	-	-	-	-
007	Atil	-	-	-	-	-	-	-	-	-	-	-	-	-	-	-	-	-
017	Caborca	822	-	-	-	-	-	-	822	-	-	-	-	-	-	-	-	-
046	Oquitoa	-	-	-	-	-	-	-	-	-	-	-	-	-	-	-	-	-
047	Pitiquito	-	-	-	-	-	-	-	-	-	-	-	-	-	-	-	-	-
060	Sáric	-	-	-	-	-	-	-	-	-	-	-	-	-	-	-	-	-
065	Tubutama	-	-	-	-	-	-	-	-	-	-	-	-	-	-	-	-	-
<b>Jurisdicción Sanitaria III - Santa Ana</b>		<b>3,490</b>	<b>3</b>	<b>115</b>	-	-	-	-	<b>3,372</b>	-	<b>4,864</b>	<b>2</b>	-	-	-	-	<b>4,862</b>	-
	<b>CML 08 Santa Ana</b>	<b>117</b>	-	<b>115</b>	-	-	-	-	<b>2</b>	-	-	-	-	-	-	-	-	-
016	Benjamín Hill	-	-	-	-	-	-	-	-	-	-	-	-	-	-	-	-	-
058	Santa Ana	117	-	115	-	-	-	-	2	-	-	-	-	-	-	-	-	-
064	Trincheras	-	-	-	-	-	-	-	-	-	-	-	-	-	-	-	-	-
	<b>CML 09 Magdalena</b>	-	-	-	-	-	-	-	-	-	-	-	-	-	-	-	-	-
022	Cucurpe	-	-	-	-	-	-	-	-	-	-	-	-	-	-	-	-	-
035	Imuris	-	-	-	-	-	-	-	-	-	-	-	-	-	-	-	-	-
036	Magdalena	-	-	-	-	-	-	-	-	-	-	-	-	-	-	-	-	-
	<b>CML 10 Nogales</b>	<b>1,924</b>	-	-	-	-	-	-	<b>1,924</b>	-	<b>1,087</b>	-	-	-	-	-	<b>1,087</b>	-

**Cuadro 5.5**

**Sesiones practicadas y personas atendidas en los servicios auxiliares de tratamiento de los Servicios de Salud de Sonora, según Jurisdicción Sanitaria, Coordinación Médica local y Municipio 2019**

CLAVE	MUNICIPIO	SESIONES PRACTICADAS									PERSONAS ATENDIDAS								
		TOTAL	Diálisis a/	Fisio terapia	Inhalo terapia	Quimio terapia	Radio terapia	Terapia Ocupacional	Terapia psicológica	Otros b/	Total	Diálisis a/	Inhalo terapia	Quimio terapia	Radio terapia	Terapia Ocupacional	Terapia psicológica	Otros b/	
043	Nogales	1,924	-	-	-	-	-	-	-	1,924	-	-	-	-	-	-	1,087	-	
	<b>CML 11 Cananea</b>	<b>67</b>	<b>3</b>	-	-	-	-	-	-	<b>64</b>	<b>2</b>	<b>2</b>	-	-	-	-	-	-	
006	Arizpe	-	-	-	-	-	-	-	-	-	-	-	-	-	-	-	-	-	
011	Bacoachi	-	-	-	-	-	-	-	-	-	-	-	-	-	-	-	-	-	
019	Cananea	67	3	-	-	-	-	-	-	64	2	2	-	-	-	-	-	-	
059	Santa Cruz	-	-	-	-	-	-	-	-	-	-	-	-	-	-	-	-	-	
	<b>CML 12 Agua Prieta</b>	<b>1,382</b>	-	-	-	-	-	-	-	<b>1,382</b>	<b>3,775</b>	-	-	-	-	-	<b>3,775</b>	-	
002	Agua Prieta	1,382	-	-	-	-	-	-	-	1,382	3,775	-	-	-	-	-	3,775	-	
010	Bacerac	-	-	-	-	-	-	-	-	-	-	-	-	-	-	-	-	-	
015	Bavispe	-	-	-	-	-	-	-	-	-	-	-	-	-	-	-	-	-	
027	Fronteras	-	-	-	-	-	-	-	-	-	-	-	-	-	-	-	-	-	
031	Huachinera	-	-	-	-	-	-	-	-	-	-	-	-	-	-	-	-	-	
039	Naco	-	-	-	-	-	-	-	-	-	-	-	-	-	-	-	-	-	
	<b>Jurisdicción Sanitaria IV - Obregón</b>	<b>3,331</b>	<b>66</b>	<b>539</b>	-	-	-	-	<b>181</b>	<b>687</b>	<b>1,858</b>	<b>20,809</b>	<b>25</b>	-	-	-	<b>1,693</b>	<b>2,385</b>	<b>16,706</b>
	<b>CML 13 Guaymas</b>	<b>554</b>	-	<b>539</b>	-	-	-	-	-	<b>15</b>	-	-	-	-	-	-	-	-	-
025	Empalme	-	-	-	-	-	-	-	-	-	-	-	-	-	-	-	-	-	-
029	Guaymas	554	-	539	-	-	-	-	-	15	-	-	-	-	-	-	-	-	-
	<b>CML 15 Obregón</b>	<b>2,777</b>	<b>66</b>	-	-	-	-	-	<b>181</b>	<b>672</b>	<b>1,858</b>	<b>20,809</b>	<b>25</b>	-	-	-	<b>1,693</b>	<b>2,385</b>	<b>16,706</b>
012	Bácum	-	-	-	-	-	-	-	-	-	-	-	-	-	-	-	-	-	-
018	Cajeme	2,775	66	-	-	-	-	-	181	670	1,858	20,809	25	-	-	-	1,693	2,385	16,706
049	Quiriego	2	-	-	-	-	-	-	-	2	-	-	-	-	-	-	-	-	-
051	Rosario	-	-	-	-	-	-	-	-	-	-	-	-	-	-	-	-	-	-
069	Yécora	-	-	-	-	-	-	-	-	-	-	-	-	-	-	-	-	-	-
072	San Ignacio Río Muerto	-	-	-	-	-	-	-	-	-	-	-	-	-	-	-	-	-	-
	<b>Jurisdicción Sanitaria V - Navojoa</b>	<b>2,256</b>	<b>84</b>	-	-	-	-	-	-	<b>2,172</b>	-	<b>20</b>	<b>20</b>	-	-	-	-	-	-
	<b>CML 16 Navojoa</b>	<b>2,256</b>	<b>84</b>	-	-	-	-	-	-	<b>2,172</b>	-	<b>20</b>	<b>20</b>	-	-	-	-	-	-
026	Etchojoa	-	-	-	-	-	-	-	-	-	-	-	-	-	-	-	-	-	-
042	Navojoa	2,256	84	-	-	-	-	-	-	2,172	-	20	20	-	-	-	-	-	-
071	Benito Juárez	-	-	-	-	-	-	-	-	-	-	-	-	-	-	-	-	-	-
	<b>CML 17 Huatabampo</b>	-	-	-	-	-	-	-	-	-	-	-	-	-	-	-	-	-	-
033	Huatabampo	-	-	-	-	-	-	-	-	-	-	-	-	-	-	-	-	-	-
	<b>CML 18 Alamos</b>	-	-	-	-	-	-	-	-	-	-	-	-	-	-	-	-	-	-
003	Alamos	-	-	-	-	-	-	-	-	-	-	-	-	-	-	-	-	-	-
	<b>Jurisdicción Sanitaria VI - San Luis Río Colorado</b>	<b>374</b>	-	<b>4</b>	-	-	-	-	-	<b>370</b>	-	-	-	-	-	-	-	-	-
	<b>CML 05 San Luis Río Colorado</b>	<b>370</b>	-	-	-	-	-	-	-	<b>370</b>	-	-	-	-	-	-	-	-	-
055	San Luis Río Colorado	370	-	-	-	-	-	-	-	370	-	-	-	-	-	-	-	-	-
	<b>CML 06 Puerto Peñasco</b>	<b>4</b>	-	<b>4</b>	-	-	-	-	-	-	-	-	-	-	-	-	-	-	-
048	Puerto Peñasco	-	-	-	-	-	-	-	-	-	-	-	-	-	-	-	-	-	-
070	General Plutarco Elías Calles	4	-	4	-	-	-	-	-	-	-	-	-	-	-	-	-	-	-

a/ Comprende: Diálisis y Hemodiálisis

b/ Comprende: Terapias Alternativas

Fuente: Servicios de Salud de Sonora. Dirección General de Planeación y Desarrollo (Subsistemas de Prestación de Servicios (SIS) y Egresos Hospitalarios (SAEH)), Servicio Estatal de Salud Mental, Centro Estatal de Oncología, Hospital Infantil del Estado.

**Cuadro 5.6**

**Dosis de biológicos aplicados en el Sistema Estatal de Salud según biológico 2019**

Biológico	Total	IMSS	ISSSTE	ISSSTESON	SEDENA	SEMAR	SSS
<b>Estado de Sonora</b>	<b>2,374,986</b>	<b>977,033</b>	<b>80,533</b>	<b>70,996</b>	<b>484</b>	<b>840</b>	<b>1,245,100</b>
Sabin a/	480,640	199,392	14,810	2,454	39	72	263,873
Pentavalente acelular b/	177,996	69,694	5,439	6,286	16	130	96,431
BCG c/	40,315	17,637	1,334	902	-	-	20,442
Toxoide tetánico diftérico	170,561	92,491	6,623	4,172	132	169	66,974
Triple viral /SRP / d/	88,300	40,843	3,333	3,372	1	39	40,712
Doble viral / SR e/	1,380	-	5	121	12	57	1,185
DPT f/	44,361	21,963	1,342	1,015	3	48	19,990
Antihepatitis B 5 y/o 10 mcg g /	93,120	28,605	5,374	3,978	-	39	55,124
Antihepatitis B 20 mcg. h /	8,276	2,895	-	430	76	-	4,875
Antirrotavirus i /	114,082	49,595	3,891	4,081	12	53	56,450
Antineumococcica 7 y 10 serotipos j /	133,422	52,093	4,390	4,582	14	76	72,267
Antineumococcica 23 serotipos k /	38,233	25,145	-	1,444	1	-	11,643
VPH l /	49,299	20,402	1,815	4,487	-	6	22,589
Antivaricela m /	48,852	11,254	1,479	4,142	15	48	31,914
Antihepatitis A n /	29,005	-	-	3,081	5	36	25,883
Antiinfluenza estacional ñ /	817,838	343,234	26,869	25,000	147	54	422,534
Antirrábica humana	1,432	1,050	-	-	-	-	382
Antitifoídica	192	-	-	-	-	-	192
Otros p /	37,682	740	3,829	1,449	11	13	31,640

Notas:

La información corresponde tanto a las fases permanentes como a las campañas intensivas de vacunación.  
La información de SEMAR, incluye lo correspondiente a Guaymas.

a/ Previene poliomielititis.

b/ Previene difteria, tos ferina, tétanos, poliomielititis e

infecciones por Haemophilus influenzae b.

c/ Bacilo de Calmette-Guérin. Previene tuberculosis.

d/ Previene sarampión y rubéola.

e/ Previene sarampión y rubéola.

f/ Previene difteria, tos ferina y tétanos.

g/ Previene hepatitis B en la infancia

h/ Previene hepatitis B en la adolescencia y adultos

i/ Previene infecciones diarreicas causadas por rotavirus.

j/ Previene infecciones causadas por neumococo con 7 y 10 serotipos

k/ Previene infecciones causadas por neumococo con 23 serotipos

l/ Previene infecciones por el Virus del Papiloma Humano.

m/ Previene varicela

n/ Previene hepatitis A

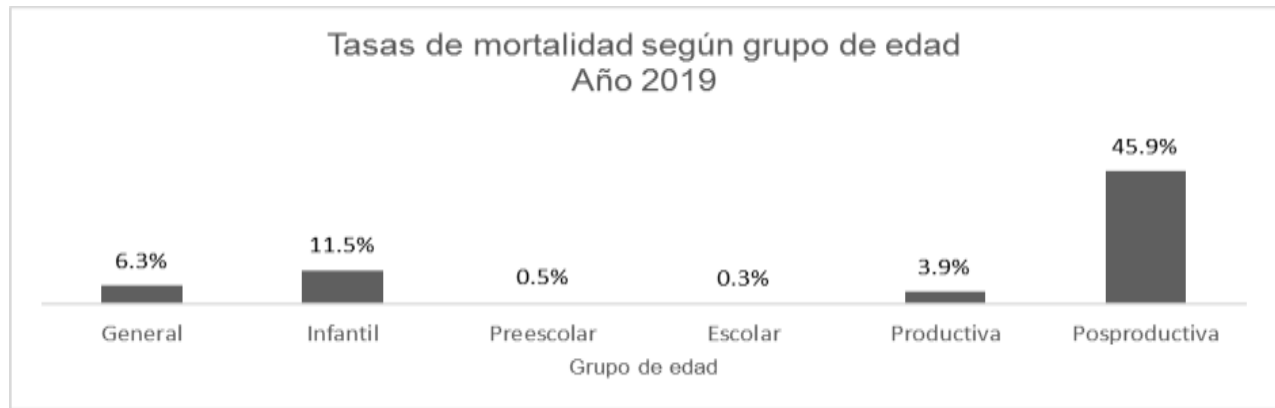
ñ/ Previene influenza estacional

o/ Comprende: Tdpa. Previene, Difteria, Tosferina y Tétanos,

Fuente: Servicios de Salud de Sonora. Dirección General de Servicios de Salud a la Persona e Instituciones del Sector Salud.

## Capítulo VI - Daños a la salud

### Mortalidad y Morbilidad



Fuente:  
Instituto Nacional de Estadística y Geografía (INEGI), Base de Datos de Defunciones, 2019.  
SSS, Dirección General de Planeación y Desarrollo, Subsistema Automatizado de Egresos Hospitalarios (SAEH), 2019.

**Cuadro 6.1**  
**Principales casos nuevos de enfermedades por grupo de edad**  
**2019**

Clave CIE-10	Diagnóstico	Total Acumulado	Grupos de edad										Se ignora	
			< de 1	DE 01 A 04	DE 05 A 09	DE 10 A 14	DE 15 A 19	DE 20 A 24	DE 25 A 44	DE 45 A 49	DE 50 A 59	DE 60 A 64		DE 65 Y MAS
J00-J06, J20, J21 excepto J02.0 y J03.0	Infecciones respiratorias agudas	<b>596,639</b>	44,938	102,400	66,534	41,711	30,985	35,004	125,007	36,083	49,560	26,985	37,146	286
A04, A08-A09 excepto A08.0	Infecciones intestinales por otros organismos y las mal definidas	<b>131,402</b>	7,130	20,151	11,020	7,589	7,382	10,636	32,733	8,507	11,201	5,425	9,556	72
N30, N34, N39.0	Infección de vías urinarias	<b>106,900</b>	454	2,907	3,994	3,108	7,488	9,956	31,346	9,120	15,246	8,472	14,723	86
K05	Gingivitis y enfermedad periodontal	<b>37,347</b>	19	342	1,600	1,809	2,727	4,369	11,784	3,346	5,272	2,417	3,659	3
K25-K29	Úlceras, gastritis y duodenitis	<b>32,979</b>	49	216	794	1,733	2,677	3,466	9,366	4,725	5,147	2,115	2,674	17
H10	Conjuntivitis	<b>27,329</b>	1,686	2,482	1,740	1,592	2,093	3,204	6,114	2,520	2,718	1,146	2,030	4
E66	Obesidad	<b>24,403</b>	300	835	927	1,261	2,314	2,056	9,275	2,760	2,940	931	795	9
J02.0, J03.0	Faringitis y amigdalitis estreptocócicas	<b>18,765</b>	772	3,285	2,922	1,999	1,591	1,596	3,786	821	1,045	383	550	15
H65.0-H65.1	Otitis media aguda	<b>15,917</b>	440	2,081	2,258	1,858	1,562	1,412	3,127	1,004	1,093	473	603	6
I10-I15	Hipertensión arterial	<b>15,369</b>	-	-	-	-	61	266	3,866	2,380	4,043	1,844	2,899	10
J45, J46	Asma	<b>13,883</b>	273	1,462	1,493	1,194	932	1,475	2,884	1,453	1,601	531	581	4
E11-E14	Diabetes mellitus no insulino dependiente (Tipo II)	<b>8,546</b>	-	-	-	5	27	90	2,044	1,404	2,391	1,050	1,526	9
N76	Vulvovaginitis	<b>7,637</b>	3	50	78	102	812	1,323	3,590	675	658	165	181	-
V20-V29, V40-V79	Accidentes de transporte en vehículos con motor	<b>7,251</b>	34	176	258	330	736	1,068	2,863	563	754	198	257	14
J12-J18 excepto J18.2, J13 y J14	Neumonías y bronconeumonías	<b>7,124</b>	750	977	331	223	178	212	985	360	768	529	1,799	12
I87.2	Insuficiencia venosa periférica	<b>6,236</b>	1	2	1	4	39	97	1,536	779	1,586	868	1,322	1
T63.2, X22	Intoxicación por picadura de alacrán	<b>5,194</b>	24	483	481	496	554	508	1,300	358	462	179	346	3
T20-T32	Quemaduras	<b>4,081</b>	166	380	173	132	225	420	1,275	430	528	160	191	1
T63, X21, X27, EXCEPTO T63.2	Intoxicación por ponzoña de animales	<b>4,003</b>	68	501	385	356	297	381	1,088	293	324	122	184	4
W54	Mordeduras por perro	<b>3,082</b>	139	242	411	383	276	204	577	221	323	128	177	1
	Resto de Diagnósticos	<b>40,572</b>	1,060	2,927	2,892	2,295	3,061	3,835	10,606	2,717	4,093	2,109	4,930	47

Fuente: Servicios de Salud de Sonora, Dirección General de Promoción a la Salud y Prevención de Enfermedades, Sistema Único de Información para la Vigilancia Epidemiológica (SUIVE), 2019.

**Cuadro 6.1.1**  
**Principales casos nuevos de enfermedades por grupo de edad, sexo masculino**  
**2019**

Clave CIE-10	Diagnóstico	Total Acumulado	Grupos de edad											Se ignora
			< de 1	DE 01 A 04	DE 05 A 09	DE 10 A 14	DE 15 A 19	DE 20 A 24	DE 25 A 44	DE 45 A 49	DE 50 A 59	DE 60 A 64	DE 65 Y MAS	
J00-J06, J20, J21 excepto J02.0 y J03.0	Infecciones respiratorias agudas	267,236	23,469	52,245	33,569	21,059	13,693	14,799	49,083	14,199	18,161	10,926	15,779	254
A04, A08-A09 excepto A08.0	Infecciones intestinales por otros organismos y las mal definidas	59,430	3,786	10,523	5,600	3,811	3,120	4,653	14,027	3,527	4,426	2,227	3,710	20
N30, N34, N39.0	Infeción de vías urinarias	23,357	178	872	920	853	1,015	1,615	5,308	1,896	3,326	2,373	4,938	63
K05	Gingivitis y enfermedad periodontal	13,832	12	188	770	855	817	1,259	3,670	1,337	1,988	1,082	1,853	1
K25-K29	Úlceras, gastritis y duodenitis	13,596	21	96	343	706	870	1,250	3,515	2,168	2,436	1,082	1,103	6
H10	Conjuntivitis	13,274	937	1,344	885	781	853	1,554	3,043	1,232	1,186	533	922	4
J02.0, J03.0	Faringitis y amigdalitis estreptocócicas	8,617	397	1,674	1,439	996	689	693	1,542	375	396	162	244	10
E66	Obesidad	8,189	179	349	464	605	619	624	2,879	875	919	353	320	3
H65.0-H65.1	Otitis media aguda	7,063	250	1,086	1,123	882	660	608	1,136	424	468	176	248	2
I10-I15	Hipertensión arterial	6,821	-	-	-	-	25	139	1,724	1,006	1,742	877	1,303	5
J45, J46	Asma	6,247	175	868	918	656	365	621	956	562	672	222	230	2
J12-J18 excepto J18.2, J13 y J14	Neumonías y bronconeumonías	3,678	440	551	171	113	93	118	475	163	371	241	936	6
E11-E14	Diabetes mellitus no insulino dependiente (Tipo II)	3,548	-	-	-	3	8	36	822	560	951	455	708	5
V20-V29, V40-V79	Accidentes de transporte en vehículos con motor	3,510	15	94	128	164	385	532	1,341	263	344	105	130	9
T20-T32	Quemaduras	2,184	29	205	99	71	130	239	744	217	280	85	84	1
N40	Hiperplasia de la próstata	2,129	-	-	-	-	-	-	36	95	422	403	1,173	-
T63.2, X22	Intoxicación por picadura de alacrán	2,120	15	262	252	250	216	194	438	142	161	74	115	1
T63, X21, X27, EXCEPTO T63.2	Intoxicación por ponzoña de animales	2,012	29	276	197	185	134	176	536	163	173	55	85	3
W54	Mordeduras por perro	1,717	136	150	241	245	151	95	269	112	157	67	94	-
I87.2	Insuficiencia venosa periférica	1,613	-	-	-	2	6	24	338	145	379	262	456	1
	Resto de Diagnósticos	15,889	580	1,520	1,426	1,133	1,159	1,274	3,266	1,066	1,779	823	1,829	34

Fuente: Servicios de Salud de Sonora, Dirección General de Promoción a la Salud y Prevención de Enfermedades, Sistema Único de Información para la Vigilancia Epidemiológica (SUIVE), 2019.

**Cuadro 6.1.2**  
**Principales casos nuevos de enfermedades por grupo de edad, sexo femenino**  
**2019**

Clave CIE-10	Diagnóstico	Total Acumulado	Grupos de edad											Se ignora
			< de 1	DE 01 A 04	DE 05 A 09	DE 10 A 14	DE 15 A 19	DE 20 A 24	DE 25 A 44	DE 45 A 49	DE 50 A 59	DE 60 A 64	DE 65 Y MAS	
J00-J06, J20, J21 excepto J02.0 y J03.0	Infecciones respiratorias agudas	<b>329,403</b>	21,469	50,155	32,965	20,652	17,292	20,205	75,924	21,884	31,399	16,059	21,367	32
N30, N34, N39.0	Infección de vías urinarias	<b>83,543</b>	276	2,035	3,074	2,255	6,473	8,341	26,038	7,224	11,920	6,099	9,785	23
A04, A08-A09 excepto A08.0	Infecciones intestinales por otros organismos y las mal definidas	<b>71,972</b>	3,344	9,628	5,420	3,778	4,262	5,983	18,706	4,980	6,775	3,198	5,846	52
K05	Gingivitis y enfermedad periodontal	<b>23,515</b>	7	154	830	954	1,910	3,110	8,114	2,009	3,284	1,335	1,806	2
K25-K29	Úlceras, gastritis y duodenitis	<b>19,383</b>	28	120	451	1,027	1,807	2,216	5,851	2,557	2,711	1,033	1,571	11
E66	Obesidad	<b>16,214</b>	121	486	463	656	1,695	1,432	6,396	1,885	2,021	578	475	6
H10	Conjuntivitis	<b>14,055</b>	749	1,138	855	811	1,240	1,650	3,071	1,288	1,532	613	1,108	-
J02.0, J03.0	Faringitis y amigdalitis estreptocócicas	<b>10,148</b>	375	1,611	1,483	1,003	902	903	2,244	446	649	221	306	5
H65.0-H65.1	Otitis media aguda	<b>8,854</b>	190	995	1,135	976	902	804	1,991	580	625	297	355	4
I10-I15	Hipertensión arterial	<b>8,548</b>	-	-	-	-	36	127	2,142	1,374	2,301	967	1,596	5
N76	Vulvovaginitis	<b>7,637</b>	3	50	78	102	812	1,323	3,590	675	658	165	181	-
J45, J46	Asma	<b>7,636</b>	98	594	575	538	567	854	1,928	891	929	309	351	2
E11-E14	Diabetes mellitus no insulino dependiente (Tipo II)	<b>4,998</b>	-	-	-	2	19	54	1,222	844	1,440	595	818	4
I87.2	Insuficiencia venosa periférica	<b>4,623</b>	1	2	1	2	33	73	1,198	634	1,207	606	866	-
V20-V29, V40-V79	Accidentes de transporte en vehículos con motor	<b>3,741</b>	19	82	130	166	351	536	1,522	300	410	93	127	5
J12-J18 excepto J18.2, J13 y J14	Neumonías y bronconeumonías	<b>3,446</b>	310	426	160	110	85	94	510	197	397	288	863	6
T63.2, X22	Intoxicación por picadura de alacrán	<b>3,074</b>	9	221	229	246	338	314	862	216	301	105	231	2
O10-O16	Edema, proteinuria y trastornos hipertensivos en el embarazo, parto y	<b>2,050</b>	-	-	-	2	210	509	1,318	7	4	-	-	-
T63, X21, X27, EXCEPTO T63.2	Intoxicación por ponzoña de animales	<b>1,991</b>	39	225	188	171	163	205	552	130	151	67	99	1
F32	Depresión	<b>1,969</b>	24	19	24	51	114	153	651	245	312	126	248	2
	Resto de Diagnósticos	<b>21,797</b>	596	1,655	1,686	1,308	1,798	2,189	6,174	1,626	1,990	893	1,870	12

Fuente: Servicios de Salud de Sonora, Dirección General de Promoción a la Salud y Prevención de Enfermedades, Sistema Único de Información para la Vigilancia Epidemiológica (SUIVE), 2019.



**Cuadro 6.1.3****Principales casos nuevos de enfermedades, según Institución  
2019**

Clave CIE-10	Diagnóstico	Total Acumulado	Institución					
			SSS	IMSS <sup>1</sup>	ISSSTE	SEDENA	SEMAR	OTRAS
J00-J06, J20, J21 excepto J02.0 y J03.0	Infecciones respiratorias agudas	<b>596,639</b>	117,662	222,645	29,932	1,748	330	224,322
A04, A08-A09 excepto A08.0	Infecciones intestinales por otros organismos y las mal definidas	<b>131,402</b>	27,555	57,860	8,616	441	199	36,731
N30, N34, N39.0	Infección de vías urinarias	<b>106,900</b>	27,396	47,581	6,407	374	202	24,940
K05	Gingivitis y enfermedad periodontal	<b>37,347</b>	6,545	26,136	438	5	139	4,084
K25-K29	Úlceras, gastritis y duodenitis	<b>32,979</b>	8,787	8,682	2,343	42	46	13,079
H10	Conjuntivitis	<b>27,329</b>	3,568	11,788	1,784	184	91	9,914
E66	Obesidad	<b>24,403</b>	6,712	11,608	877	184	86	4,936
J02.0, J03.0	Faringitis y amigdalitis estreptocócicas	<b>18,765</b>	10,147	662	31	13	319	7,593
H65.0-H65.1	Otitis media aguda	<b>15,917</b>	7,325	158	2,258	65	75	6,036
I10-I15	Hipertensión arterial	<b>15,369</b>	3,910	7,288	1,758	92	27	2,294
J45, J46	Asma	<b>13,883</b>	4,016	4,113	1,094	31	4	4,625
E11-E14	Diabetes mellitus no insulinodependiente (Tipo II)	<b>8,546</b>	2,571	4,056	1,097	64	31	727
N76	Vulvovaginitis	<b>7,637</b>	3,639	3,066	118	54	19	741
V20-V29, V40-V79	Accidentes de transporte en vehículos con motor	<b>7,251</b>	2,074	53	2	31	2	5,089
J12-J18 excepto J18.2, J13 y J14	Neumonías y bronconeumonías	<b>7,124</b>	2,363	3,155	287	17	1	1,301
I87.2	Insuficiencia venosa periférica	<b>6,236</b>	472	4,626	16	108	17	997
T63.2, X22	Intoxicación por picadura de alacrán	<b>5,194</b>	2,602	2,166	80	1	4	341
T20-T32	Quemaduras	<b>4,081</b>	779	2,410	61	11	4	816
T63, X21, X27, EXCEPTO T63.2	Intoxicación por ponzoña de animales	<b>4,003</b>	2,070	1,557	22	6	-	348
W54	Mordeduras por perro	<b>3,082</b>	1,930	499	51	18	2	582
	Resto de Diagnósticos	<b>40,572</b>	13,968	17,905	954	200	87	7,458

<sup>1</sup> Incluye IMSS PROSPERA

Fuente: Servicios de Salud de Sonora, Dirección General de Promoción a la Salud y Prevención de Enfermedades, Sistema Único de Información para la Vigilancia Epidemiológica (SUIVE), 2019.

Secretaría de Salud Pública / Sistema Estatal de Salud  
Anuario Estadístico 2020

**Cuadro 6.2**  
**Principales causas de enfermedades por grupo de edad, según Jurisdicción Sanitaria**  
**2019**

Jurisdicción Sanitaria / Clave CIE-10 - Diagnóstico	Total Acumulado	Grupos de edad											Se ignora
		< de 1	DE 01 A 04	DE 05 A 09	DE 10 A 14	DE 15 A 19	DE 20 A 24	DE 25 A 44	DE 45 A 49	DE 50 A 59	DE 60 A 64	DE 65 Y MAS	
<b>Jurisdicción Sanitaria No. I</b>	<b>425,773</b>	<b>23,880</b>	<b>56,302</b>	<b>38,406</b>	<b>27,659</b>	<b>26,558</b>	<b>32,090</b>	<b>104,432</b>	<b>29,210</b>	<b>39,219</b>	<b>19,847</b>	<b>28,051</b>	<b>119</b>
J00-J06, J20, J21 excepto J02.0 y J03.0 - Infecciones respiratorias agudas	<b>226,325</b>	18,061	39,664	25,629	16,845	12,599	13,874	49,837	12,728	16,976	8,821	11,240	51
A04, A08-A09 excepto A08.0 - Infecciones intestinales por otros organismos y las mal definidas	<b>45,600</b>	2,857	7,718	4,194	2,879	2,641	3,707	11,281	2,503	3,354	1,718	2,738	10
N30, N34, N39.0 - Infección de vías urinarias	<b>39,668</b>	238	1,267	1,655	1,168	2,525	3,285	12,041	3,154	5,666	3,351	5,310	8
E66 - Obesidad	<b>12,520</b>	74	460	329	570	1,554	1,149	4,888	1,412	1,308	411	358	7
J02.0, J03.0 - Faringitis y amigdalitis estreptocócicas	<b>12,088</b>	520	2,059	1,762	1,202	1,044	1,078	2,670	510	657	211	372	3
K25-K29 - Úlceras, gastritis y duodenitis	<b>11,600</b>	23	90	276	624	989	1,272	3,283	1,799	1,674	789	780	1
K05 - Gingivitis y enfermedad periodontal	<b>11,389</b>	9	74	313	489	818	1,570	3,567	1,165	1,644	785	954	1
H10 - Conjuntivitis	<b>10,852</b>	675	867	682	696	871	1,452	2,480	1,098	1,027	392	608	4
J45, J46 - Asma	<b>6,566</b>	198	919	757	663	474	721	1,198	653	569	214	200	-
H65.0-H65.1 - Otitis media aguda	<b>6,270</b>	210	900	908	744	623	610	1,183	316	396	171	207	2
I10-I15 - Hipertensión arterial	<b>5,407</b>	-	-	-	-	27	102	1,443	784	1,368	640	1,042	1
V20-V29, V40-V79 - Accidentes de transporte en vehículos con motor	<b>4,162</b>	23	102	156	176	329	571	1,784	349	401	120	148	3
J12-J18 excepto J18.2, J13 y J14 - Neumonías y bronconeumonías	<b>4,004</b>	440	584	194	141	93	115	560	199	408	314	951	5
E11-E14 - Diabetes mellitus no insulino dependiente (Tipo II)	<b>3,041</b>	-	-	-	4	9	37	763	482	787	397	556	6
N76 - Vulvovaginitis	<b>2,416</b>	2	10	25	31	229	405	1,205	199	215	46	49	-
I87.2 - Insuficiencia venosa periférica	<b>2,189</b>	1	-	-	-	8	29	509	242	602	353	445	-
T20-T32 - Quemaduras	<b>1,613</b>	24	155	60	56	107	168	497	177	234	69	65	1
T63.2, X22 - Intoxicación por picadura de alacrán	<b>1,589</b>	3	107	111	117	156	155	415	139	175	80	130	1
W54 - Mordeduras por perro	<b>1,528</b>	1	115	214	188	161	120	289	134	170	58	77	1
T63, X21, X27, EXCEPTO T63.2 - Intoxicación por ponzoña de animales	<b>1,400</b>	28	190	132	120	103	154	395	84	87	43	64	-
Resto de Diagnósticos	<b>15,546</b>	493	1,021	1,009	946	1,198	1,516	4,144	1,083	1,501	864	1,757	14
<b>Jurisdicción Sanitaria No. II</b>	<b>35,837</b>	<b>1,291</b>	<b>3,635</b>	<b>2,925</b>	<b>2,224</b>	<b>2,518</b>	<b>3,052</b>	<b>9,107</b>	<b>3,096</b>	<b>3,758</b>	<b>1,667</b>	<b>2,551</b>	<b>13</b>
J00-J06, J20, J21 excepto J02.0 y J03.0 - Infecciones respiratorias agudas	<b>17,550</b>	985	2,678	2,044	1,310	1,165	1,235	3,813	1,180	1,422	710	1,004	4
A04, A08-A09 excepto A08.0 - Infecciones intestinales por otros organismos y las mal definidas	<b>3,837</b>	146	429	259	250	262	376	1,133	270	292	124	296	-
N30, N34, N39.0 - Infección de vías urinarias	<b>3,027</b>	9	49	81	99	218	320	834	366	458	222	370	1
K05 - Gingivitis y enfermedad periodontal	<b>1,580</b>	2	7	17	53	126	167	562	144	242	88	172	-
E66 - Obesidad	<b>1,540</b>	7	12	52	78	75	123	621	215	232	68	57	-
K25-K29 - Úlceras, gastritis y duodenitis	<b>1,416</b>	-	1	30	63	135	178	416	205	220	79	89	-
I10-I15 - Hipertensión arterial	<b>910</b>	-	-	-	-	2	21	212	152	265	109	148	1
J02.0, J03.0 - Faringitis y amigdalitis estreptocócicas	<b>887</b>	34	102	105	96	76	85	204	79	60	31	14	1
H10 - Conjuntivitis	<b>875</b>	65	110	54	30	74	96	187	97	74	32	56	-

Secretaría de Salud Pública / Sistema Estatal de Salud  
Anuario Estadístico 2020

**Cuadro 6.2**  
**Principales causas de enfermedades por grupo de edad, según Jurisdicción Sanitaria**  
**2019**

Jurisdicción Sanitaria / Clave CIE-10 - Diagnóstico	Total Acumulado	Grupos de edad											Se ignora
		< de 1	DE 01 A 04	DE 05 A 09	DE 10 A 14	DE 15 A 19	DE 20 A 24	DE 25 A 44	DE 45 A 49	DE 50 A 59	DE 60 A 64	DE 65 Y MAS	
H65.0-H65.1 - Otitis media aguda	811	9	77	78	76	97	119	179	78	54	22	22	-
E11-E14 - Diabetes mellitus no insulino dependiente (Tipo II)	487	-	-	-	-	2	5	119	85	138	61	76	1
J45, J46 - Asma	361	2	20	35	34	30	46	77	34	39	19	25	-
I87.2 - Insuficiencia venosa periférica	301	-	1	1	1	11	11	72	43	73	33	55	-
N76 - Vulvovaginitis	246	1	2	4	3	22	50	113	29	17	1	4	-
V20-V29, V40-V79 - Accidentes de transporte en vehículos con motor	198	2	11	10	14	31	41	63	9	10	4	2	1
J12-J18 excepto J18.2, J13 y J14 - Neumonías y bronconeumonías	188	11	22	14	10	14	6	21	8	11	15	56	-
T63, X21, X27, EXCEPTO T63.2 - Intoxicación por ponzoña de animales	148	1	26	18	11	21	10	31	9	11	3	7	-
T63.2, X22 - Intoxicación por picadura de alacrán	145	1	9	19	19	11	17	30	7	14	7	11	-
T20-T32 - Quemaduras	131	3	10	7	5	8	14	40	13	11	8	12	-
W54 - Mordeduras por perro	127	-	15	17	15	14	6	28	10	18	3	1	-
Resto de Diagnósticos	1,072	13	54	80	57	124	126	352	63	97	28	74	4
<b>Jurisdicción Sanitaria No. III</b>	<b>157,177</b>	<b>7,643</b>	<b>19,212</b>	<b>14,773</b>	<b>10,462</b>	<b>9,508</b>	<b>11,786</b>	<b>38,058</b>	<b>12,216</b>	<b>16,143</b>	<b>7,238</b>	<b>10,056</b>	<b>82</b>
J00-J06, J20, J21 excepto J02.0 y J03.0 - Infecciones respiratorias agudas	87,937	6,293	14,525	10,253	6,457	4,559	5,239	18,307	5,923	7,714	3,823	4,821	23
A04, A08-A09 excepto A08.0 - Infecciones intestinales por otros organismos y las mal definidas	18,438	795	2,467	1,823	1,393	1,308	1,589	4,447	1,327	1,602	636	1,020	31
N30, N34, N39.0 - Infección de vías urinarias	15,182	34	375	616	490	1,262	1,634	4,644	1,478	2,119	994	1,529	7
K25-K29 - Úlceras, gastritis y duodenitis	5,250	3	24	143	353	426	571	1,509	676	840	330	370	5
K05 - Gingivitis y enfermedad periodontal	4,425	2	35	159	193	273	566	1,697	436	553	187	324	-
H10 - Conjuntivitis	3,158	224	319	203	187	225	330	795	272	320	115	168	-
E66 - Obesidad	2,422	8	44	84	136	124	205	1,019	286	345	103	68	-
T63.2, X22 - Intoxicación por picadura de alacrán	2,392	11	236	247	276	274	251	595	149	164	61	126	2
H65.0-H65.1 - Otitis media aguda	2,362	54	295	361	334	225	178	471	137	148	72	84	3
I10-I15 - Hipertensión arterial	2,327	-	-	-	-	4	33	681	361	613	260	375	-
J45, J46 - Asma	1,569	37	117	173	95	77	178	385	172	219	63	52	1
E11-E14 - Diabetes mellitus no insulino dependiente (Tipo II)	1,233	-	-	-	-	1	16	335	197	375	125	184	-
N76 - Vulvovaginitis	1,141	-	7	10	13	145	195	543	94	93	19	22	-
I87.2 - Insuficiencia venosa periférica	937	-	-	-	2	9	16	302	140	231	89	148	-
J02.0, J03.0 - Faringitis y amigdalitis estreptocócicas	933	15	154	174	120	95	69	190	31	51	14	20	-
T63, X21, X27, EXCEPTO T63.2 - Intoxicación por ponzoña de animales	739	9	111	77	75	53	67	199	44	55	21	26	2
T20-T32 - Quemaduras	647	6	59	27	26	33	83	246	64	67	21	15	-
J12-J18 excepto J18.2, J13 y J14 - Neumonías y bronconeumonías	438	35	57	15	10	6	12	48	30	64	42	119	-

Secretaría de Salud Pública / Sistema Estatal de Salud  
Anuario Estadístico 2020

**Cuadro 6.2**  
**Principales causas de enfermedades por grupo de edad, según Jurisdicción Sanitaria**  
**2019**

Jurisdicción Sanitaria / Clave CIE-10 - Diagnóstico	Total Acumulado	Grupos de edad											Se ignora
		< de 1	DE 01 A 04	DE 05 A 09	DE 10 A 14	DE 15 A 19	DE 20 A 24	DE 25 A 44	DE 45 A 49	DE 50 A 59	DE 60 A 64	DE 65 Y MAS	
N87.0-N87.1 - Displasia cervical leve y moderada	402	-	-	-	-	6	50	219	59	46	20	2	-
W32-W34 - Herida por arma de fuego y punzocortantes	378	1	37	39	16	31	46	123	23	29	6	25	2
Resto de Diagnósticos	4,867	116	350	369	286	372	458	1,303	317	495	237	558	6
<b>Jurisdicción Sanitaria No. IV</b>	<b>320,968</b>	<b>16,878</b>	<b>41,271</b>	<b>27,176</b>	<b>17,283</b>	<b>17,100</b>	<b>22,793</b>	<b>73,822</b>	<b>23,329</b>	<b>34,251</b>	<b>17,995</b>	<b>28,787</b>	<b>283</b>
J00-J06, J20, J21 excepto J02.0 y J03.0 - Infecciones respiratorias agudas	174,155	12,879	30,119	18,708	10,840	8,144	9,953	34,742	10,913	15,688	9,056	12,920	193
A04, A08-A09 excepto A08.0 - Infecciones intestinales por otros organismos y las mal definidas	42,620	2,290	6,641	3,215	1,983	2,033	3,323	10,912	2,764	3,937	1,949	3,549	24
N30, N34, N39.0 - Infección de vías urinarias	30,821	118	808	1,101	833	2,141	2,921	8,601	2,566	4,431	2,487	4,756	58
K05 - Gingivitis y enfermedad periodontal	13,711	5	150	750	691	963	1,370	4,015	1,168	2,067	985	1,546	1
H10 - Conjuntivitis	8,733	541	870	571	486	626	938	1,879	726	900	423	773	-
K25-K29 - Úlceras, gastritis y duodenitis	8,151	6	28	177	372	604	823	2,343	1,223	1,301	529	744	1
E66 - Obesidad	4,730	64	119	140	218	289	392	1,845	544	721	211	187	-
I10-I15 - Hipertensión arterial	4,177	-	-	-	-	19	79	1,009	642	1,075	540	812	1
J45, J46 - Asma	3,118	29	250	338	230	211	291	701	334	436	130	168	-
H65.0-H65.1 - Otitis media aguda	2,929	61	325	398	358	349	311	538	207	200	72	110	-
J02.0, J03.0 - Faringitis y amigdalitis estreptocócicas	2,777	130	502	506	304	172	221	444	132	184	101	81	-
N76 - Vulvovaginitis	2,755	-	23	23	44	324	482	1,211	242	241	84	81	-
E11-E14 - Diabetes mellitus no insulino dependiente (Tipo II)	2,172	-	-	-	-	8	18	492	347	634	267	406	-
I87.2 - Insuficiencia venosa periférica	1,948	-	-	-	-	8	33	475	253	479	264	435	1
J12-J18 excepto J18.2, J13 y J14 - Neumonías y bronconeumonías	1,569	174	190	64	42	53	53	204	88	179	99	423	-
V20-V29, V40-V79 - Accidentes de transporte en vehículos con motor	1,426	4	16	46	52	137	237	559	111	164	45	53	2
T20-T32 - Quemaduras	1,221	127	110	45	25	49	105	355	139	154	40	72	-
B86 - Escabiosis	1,188	41	180	147	148	89	60	216	78	111	33	85	-
B65-B67, B70-B76, B78, B79, B81-B83 excepto B73 y B75 - Otras helmintiasis	1,031	12	177	174	136	115	59	139	45	85	33	56	-
T63, X21, X27, EXCEPTO T63.2 - Intoxicación por ponzoña de animales	905	15	93	90	74	43	76	241	96	96	33	48	-
Resto de Diagnósticos	10,831	382	670	683	447	723	1,048	2,901	711	1,168	614	1,482	2
<b>Jurisdicción Sanitaria No. V</b>	<b>122,206</b>	<b>6,390</b>	<b>15,907</b>	<b>10,594</b>	<b>7,682</b>	<b>7,059</b>	<b>7,912</b>	<b>25,929</b>	<b>8,175</b>	<b>12,874</b>	<b>6,736</b>	<b>12,848</b>	<b>100</b>
J00-J06, J20, J21 excepto J02.0 y J03.0 - Infecciones respiratorias agudas	64,781	5,026	11,386	7,000	4,707	3,283	3,297	12,314	3,508	5,521	3,263	5,461	15
A04, A08-A09 excepto A08.0 - Infecciones intestinales por otros organismos y las mal definidas	13,315	734	2,096	980	658	650	932	2,942	882	1,298	641	1,497	5
N30, N34, N39.0 - Infección de vías urinarias	12,591	31	284	349	346	844	1,191	3,511	1,022	1,878	1,034	2,089	12
K25-K29 - Úlceras, gastritis y duodenitis	4,694	13	57	114	232	370	436	1,234	569	828	284	548	9

Secretaría de Salud Pública / Sistema Estatal de Salud  
Anuario Estadístico 2020

**Cuadro 6.2**  
**Principales causas de enfermedades por grupo de edad, según Jurisdicción Sanitaria**  
**2019**

Jurisdicción Sanitaria / Clave CIE-10 - Diagnóstico	Total Acumulado	Grupos de edad											Se ignora
		< de 1	DE 01 A 04	DE 05 A 09	DE 10 A 14	DE 15 A 19	DE 20 A 24	DE 25 A 44	DE 45 A 49	DE 50 A 59	DE 60 A 64	DE 65 Y MAS	
K05 - Gingivitis y enfermedad periodontal	3,529	-	47	221	226	296	357	1,071	268	443	184	415	1
H10 - Conjuntivitis	2,680	133	256	170	138	213	273	458	201	316	153	369	-
E66 - Obesidad	2,090	143	196	284	184	175	126	511	173	173	61	62	2
J02.0, J03.0 - Faringitis y amigdalitis estreptocócicas	1,970	71	449	361	249	192	140	261	66	83	25	62	11
I10-I15 - Hipertensión arterial	1,905	-	-	-	-	7	26	363	327	519	226	430	7
J45, J46 - Asma	1,840	6	129	157	148	115	211	396	191	271	95	118	3
H65.0-H65.1 - Otitis media aguda	1,551	20	167	229	188	145	95	302	108	151	74	71	1
E11-E14 - Diabetes mellitus no insulino dependiente (Tipo II)	1,215	-	-	-	1	5	9	232	217	326	169	254	2
V20-V29, V40-V79 - Accidentes de transporte en vehículos con motor	834	1	15	22	66	169	128	250	49	71	20	36	7
I87.2 - Insuficiencia venosa periférica	739	-	1	-	1	1	7	157	84	162	108	218	-
A06.0-A06.3, A06.9 - Amebiasis intestinal	714	16	92	71	49	47	62	140	32	71	33	96	5
J12-J18 excepto J18.2, J13 y J14 - Neumonías y bronconeumonías	627	53	85	41	14	7	14	95	19	62	35	195	7
N76 - Vulvovaginitis	580	-	8	11	5	34	79	284	73	54	11	21	-
T63, X21, X27, EXCEPTO T63.2 - Intoxicación por ponzoña de animales	578	12	58	49	59	47	50	149	46	52	19	35	2
T63.2, X22 - Intoxicación por picadura de alacrán	567	4	73	53	40	62	41	136	27	66	15	50	-
B65-B67, B70-B76, B78, B79, B81-B83 excepto B73 y B75 - Otras helmintiasis	439	2	69	76	80	49	18	56	24	26	10	29	-
Resto de Diagnósticos	4,967	125	439	406	291	348	420	1,067	289	503	276	792	11
<b>Jurisdicción Sanitaria No. VI</b>	<b>52,698</b>	<b>2,224</b>	<b>5,572</b>	<b>4,418</b>	<b>2,870</b>	<b>3,274</b>	<b>3,945</b>	<b>13,804</b>	<b>4,493</b>	<b>5,508</b>	<b>2,747</b>	<b>3,836</b>	<b>7</b>
J00-J06, J20, J21 excepto J02.0 y J03.0 - Infecciones respiratorias agudas	25,891	1,694	4,028	2,900	1,552	1,235	1,406	5,994	1,831	2,239	1,312	1,700	-
A04, A08-A09 excepto A08.0 - Infecciones intestinales por otros organismos y las mal definidas	7,592	308	800	549	426	488	709	2,018	761	718	357	456	2
N30, N34, N39.0 - Infección de vías urinarias	5,611	24	124	192	172	498	605	1,715	534	694	384	669	-
K05 - Gingivitis y enfermedad periodontal	2,713	1	29	140	157	251	339	872	165	323	188	248	-
H65.0-H65.1 - Otitis media aguda	1,994	86	317	284	158	123	99	454	158	144	62	109	-
K25-K29 - Úlceras, gastritis y duodenitis	1,868	4	16	54	89	153	186	581	253	284	104	143	1
E66 - Obesidad	1,101	4	4	38	75	97	61	391	130	161	77	63	-
H10 - Conjuntivitis	1,031	48	60	60	55	84	115	315	126	81	31	56	-
I10-I15 - Hipertensión arterial	643	-	-	-	-	2	5	158	114	203	69	92	-
N76 - Vulvovaginitis	499	-	-	5	6	58	112	234	38	38	4	4	-
J45, J46 - Asma	429	1	27	33	24	25	28	127	69	67	10	18	-
E11-E14 - Diabetes mellitus no insulino dependiente (Tipo II)	398	-	-	-	-	2	5	103	76	131	31	50	-
V20-V29, V40-V79 - Accidentes de transporte en vehículos con motor	335	2	16	14	14	38	50	97	12	80	1	10	1
J12-J18 excepto J18.2, J13 y J14 - Neumonías y bronconeumonías	298	37	39	3	6	5	12	57	16	44	24	55	-

**Cuadro 6.2**

**Principales causas de enfermedades por grupo de edad, según Jurisdicción Sanitaria**

**2019**

Jurisdicción Sanitaria / Clave CIE-10 - Diagnóstico	Total Acumulado	Grupos de edad										Se ignora	
		< de 1	DE 01 A 04	DE 05 A 09	DE 10 A 14	DE 15 A 19	DE 20 A 24	DE 25 A 44	DE 45 A 49	DE 50 A 59	DE 60 A 64		DE 65 Y MAS
W32-W34 - Herida por arma de fuego y punzocortantes	257	1	6	13	9	37	43	101	20	23	-	4	-
T63, X21, X27, EXCEPTO T63.2 - Intoxicación por ponzoña de animales	233	3	23	19	17	30	24	73	14	23	3	4	-
W54 - Mordeduras por perro	153	-	4	19	23	25	9	31	9	17	5	11	-
T20-T32 - Quemaduras	130	1	6	8	9	10	15	43	12	17	3	6	-
I87.2 - Insuficiencia venosa periférica	122	-	-	-	-	2	1	21	17	39	21	21	-
N40 - Hiperplasia de la próstata	112	-	-	-	-	-	-	2	7	34	20	49	-
Resto de Diagnósticos	1,288	10	73	87	78	111	121	417	131	148	41	68	3

Fuente: Servicios de Salud de Sonora, Dirección General de Promoción a la Salud y Prevención de Enfermedades, Sistema Único de Información para la Vigilancia Epidemiológica (SUIVE), 2019.

Secretaría de Salud Pública / Sistema Estatal de Salud  
Anuario Estadístico 2020

**Cuadro 6.2.1**

**Principales causas de enfermedades por grupo de edad, según Coordinación Médica Local**

**2019**

Jurisdicción Sanitaria / Coordinación Médica Local / Clave CIE-10 - Diagnóstico	Total Acumulado	Grupos de edad											Se ignora	
		< de 1	DE 01 A 04	DE 05 A 09	DE 10 A 14	DE 15 A 19	DE 20 A 24	DE 25 A 44	DE 45 A 49	DE 50 A 59	DE 60 A 64	DE 65 Y MAS		
<b>Jurisdicción Sanitaria No. I</b>														
<b>Coordinación Médica Local 01 Hermosillo</b>	<b>379,213</b>	<b>22,237</b>	<b>51,290</b>	<b>34,170</b>	<b>24,501</b>	<b>23,330</b>	<b>28,519</b>	<b>93,623</b>	<b>25,726</b>	<b>34,370</b>	<b>17,310</b>	<b>24,034</b>	<b>103</b>	
J00-J06, J20, J21 excepto J02.0 y J03.0 - Infecciones respiratorias agudas	<b>207,555</b>	17,117	36,688	23,270	15,355	11,472	12,791	45,849	11,575	15,413	7,929	10,046	50	
A04, A08-A09 excepto A08.0 - Infecciones intestinales por otros organismos y las mal definidas	<b>43,038</b>	2,768	7,263	3,901	2,635	2,430	3,505	10,813	2,307	3,156	1,653	2,597	10	
N30, N34, N39.0 - Infección de vías urinarias	<b>36,421</b>	218	1,195	1,524	1,078	2,368	3,109	11,239	2,831	4,999	2,985	4,867	8	
E66 - Obesidad	<b>12,121</b>	72	458	318	552	1,510	1,123	4,739	1,366	1,249	384	343	7	
J02.0, J03.0 - Faringitis y amigdalitis estreptocócicas	<b>11,048</b>	489	1,806	1,583	1,068	953	1,025	2,496	477	607	196	345	3	
K05 - Gingivitis y enfermedad periodontal	<b>10,824</b>	9	70	296	471	769	1,495	3,408	1,118	1,549	753	885	1	
K25-K29 - Úlceras, gastritis y duodenitis	<b>10,439</b>	23	89	250	589	923	1,185	3,042	1,520	1,423	693	701	1	
H10 - Conjuntivitis	<b>10,041</b>	644	821	637	656	755	1,302	2,357	1,007	939	362	557	4	
J45, J46 - Asma	<b>6,174</b>	193	915	751	648	443	618	1,132	589	487	201	197	-	
H65.0-H65.1 - Otitis media aguda	<b>5,646</b>	200	806	817	675	553	571	1,053	284	351	149	185	2	
I10-I15 - Hipertensión arterial	<b>5,124</b>	-	-	-	-	26	95	1,373	744	1,303	602	981	-	
V20-V29, V40-V79 - Accidentes de transporte en vehículos con motor	<b>4,129</b>	23	100	155	173	323	569	1,769	348	399	119	148	3	
J12-J18 excepto J18.2, J13 y J14 - Neumonías y bronconeumonías	<b>3,847</b>	424	557	186	137	90	114	548	189	390	305	902	5	
E11-E14 - Diabetes mellitus no insulinodependiente (Tipo II)	<b>2,859</b>	-	-	-	4	6	35	715	453	745	384	511	6	
N76 - Vulvovaginitis	<b>2,277</b>	2	9	25	30	223	395	1,130	186	192	42	43	-	
I87.2 - Insuficiencia venosa periférica	<b>2,066</b>	1	-	-	-	7	28	483	234	572	321	420	-	
T20-T32 - Quemaduras	<b>1,512</b>	24	144	54	54	106	164	476	166	200	63	60	1	
W54 - Mordeduras por perro	<b>1,432</b>	1	107	191	171	148	117	274	131	161	57	73	1	
T63.2, X22 - Intoxicación por picadura de alacrán	<b>1,388</b>	3	88	98	99	131	136	363	128	157	72	112	1	
T63, X21, X27, EXCEPTO T63.2 - Intoxicación por ponzoña de animales	<b>1,272</b>	26	174	114	106	94	142	364	73	78	40	61	-	
<b>Coordinación Médica Local 02 Ures</b>	<b>10,070</b>	<b>337</b>	<b>1,211</b>	<b>966</b>	<b>738</b>	<b>743</b>	<b>717</b>	<b>2,047</b>	<b>858</b>	<b>1,107</b>	<b>543</b>	<b>800</b>	<b>3</b>	
J00-J06, J20, J21 excepto J02.0 y J03.0 - Infecciones respiratorias agudas	<b>4,927</b>	259	732	553	383	293	325	1,000	350	406	263	362	1	
A04, A08-A09 excepto A08.0 - Infecciones intestinales por otros organismos y las mal definidas	<b>1,129</b>	36	163	143	107	104	106	213	86	77	26	68	-	
N30, N34, N39.0 - Infección de vías urinarias	<b>1,116</b>	2	22	40	27	69	53	265	113	235	124	166	-	

Secretaría de Salud Pública / Sistema Estatal de Salud  
Anuario Estadístico 2020

**Cuadro 6.2.1**

**Principales causas de enfermedades por grupo de edad, según Coordinación Médica Local**

**2019**

Jurisdicción Sanitaria / Coordinación Médica Local / Clave CIE-10 - Diagnóstico	Total Acumulado	Grupos de edad											Se ignora
		< de 1	DE 01 A 04	DE 05 A 09	DE 10 A 14	DE 15 A 19	DE 20 A 24	DE 25 A 44	DE 45 A 49	DE 50 A 59	DE 60 A 64	DE 65 Y MAS	
J02.0, J03.0 - Faringitis y amigdalitis estreptocócicas	893	28	226	149	120	79	45	145	29	38	12	22	-
K25-K29 - Úlceras, gastritis y duodenitis	413	-	-	5	14	17	31	84	102	101	35	24	-
H10 - Conjuntivitis	287	5	8	15	16	45	49	40	38	40	11	20	-
H65.0-H65.1 - Otitis media aguda	259	5	44	41	28	39	11	40	15	16	8	12	-
I10-I15 - Hipertensión arterial	170	-	-	-	-	1	5	34	22	42	21	44	1
J45, J46 - Asma	167	-	2	1	5	13	39	32	32	39	2	2	-
E66 - Obesidad	129	2	2	4	3	17	14	49	16	13	6	3	-
K05 - Gingivitis y enfermedad periodontal	127	-	2	7	8	15	20	20	11	28	8	8	-
E11-E14 - Diabetes mellitus no insulino dependiente (Tipo II)	102	-	-	-	-	2	1	26	15	24	6	28	-
B65-B67, B70-B76, B78, B79, B81-B83 excepto B73 y B75 - Otras helmintiasis	62	-	3	-	20	30	7	-	-	1	-	1	-
T63.2, X22 - Intoxicación por picadura de alacrán	57	-	5	4	6	9	3	14	5	3	3	5	-
F32 - Depresión	50	-	1	-	-	3	2	17	3	8	1	15	-
N76 - Vulvovaginitis	49	-	-	-	-	1	3	33	4	4	1	3	-
I87.2 - Insuficiencia venosa periférica	40	-	-	-	-	-	-	5	3	11	11	10	-
T67, X30 - Efectos del calor y de la luz	33	-	-	1	1	2	-	11	4	3	4	6	1
B37.3-B37.4 - Candidiasis urogenital	31	-	-	-	-	4	2	17	2	5	-	1	-
T20-T32 - Quemaduras	29	-	1	3	-	-	1	2	8	13	1	-	-
<b>Coordinación Médica Local 03 Sahuaripa</b>	<b>4,486</b>	<b>98</b>	<b>467</b>	<b>322</b>	<b>216</b>	<b>261</b>	<b>287</b>	<b>1,143</b>	<b>414</b>	<b>576</b>	<b>314</b>	<b>388</b>	<b>-</b>
J00-J06, J20, J21 excepto J02.0 y J03.0 - Infecciones respiratorias agudas	3,126	90	412	276	159	166	174	895	223	304	202	225	-
N30, N34, N39.0 - Infección de vías urinarias	384	1	8	4	13	11	17	58	51	102	56	63	-
A04, A08-A09 excepto A08.0 - Infecciones intestinales por otros organismos y las mal definidas	218	5	26	18	18	22	18	50	26	15	7	13	-
K05 - Gingivitis y enfermedad periodontal	157	-	-	4	2	11	16	47	10	30	9	28	-
K25-K29 - Úlceras, gastritis y duodenitis	148	-	-	1	1	4	7	8	51	48	20	8	-
H10 - Conjuntivitis	121	1	3	5	7	25	28	14	16	8	4	10	-
E66 - Obesidad	50	-	-	-	1	7	5	11	6	15	2	3	-
J45, J46 - Asma	49	-	-	-	2	4	12	7	10	10	4	-	-
H65.0-H65.1 - Otitis media aguda	38	-	2	1	3	4	4	16	3	4	1	-	-
I10-I15 - Hipertensión arterial	32	-	-	-	-	-	1	3	5	12	4	7	-
E11-E14 - Diabetes mellitus no insulino dependiente (Tipo II)	31	-	-	-	-	-	-	10	4	8	2	7	-



Secretaría de Salud Pública / Sistema Estatal de Salud  
Anuario Estadístico 2020

**Cuadro 6.2.1**

**Principales causas de enfermedades por grupo de edad, según Coordinación Médica Local**

**2019**

Jurisdicción Sanitaria / Coordinación Médica Local / Clave CIE-10 - Diagnóstico	Total Acumulado	Grupos de edad											Se ignora
		< de 1	DE 01 A 04	DE 05 A 09	DE 10 A 14	DE 15 A 19	DE 20 A 24	DE 25 A 44	DE 45 A 49	DE 50 A 59	DE 60 A 64	DE 65 Y MAS	
T63, X21, X27, EXCEPTO T63.2 - Intoxicación por ponzoña de animales	28	1	4	5	2	1	3	3	4	2	-	3	-
T63.2, X22 - Intoxicación por picadura de alacrán	25	-	4	1	3	5	1	4	1	3	-	3	-
N76 - Vulvovaginitis	16	-	-	-	-	-	1	8	1	6	-	-	-
I87.2 - Insuficiencia venosa periférica	13	-	-	-	-	1	-	2	1	4	2	3	-
J12-J18 excepto J18.2, J13 y J14 - Neumonías y bronconeumonías	13	-	1	-	-	-	-	-	-	-	1	11	-
A06.0-A06.3, A06.9 - Amebiasis intestinal	11	-	3	2	1	-	-	1	2	-	-	2	-
W54 - Mordeduras por perro	11	-	1	2	3	-	-	-	-	3	-	2	-
V20-V29, V40-V79 - Accidentes de transporte en vehículos con motor	9	-	1	1	1	-	-	5	-	1	-	-	-
J02.0, J03.0 - Faringitis y amigdalitis estreptocócicas	6	-	2	2	-	-	-	1	-	1	-	-	-
<b>Coordinación Médica Local 04 Moctezuma</b>	<b>16,590</b>	<b>715</b>	<b>2,315</b>	<b>1,942</b>	<b>1,283</b>	<b>1,064</b>	<b>1,067</b>	<b>3,502</b>	<b>1,133</b>	<b>1,673</b>	<b>816</b>	<b>1,080</b>	-
J00-J06, J20, J21 excepto J02.0 y J03.0 - Infecciones respiratorias agudas	10,717	595	1,832	1,530	948	668	584	2,093	580	853	427	607	-
N30, N34, N39.0 - Infección de vías urinarias	1,747	17	42	87	50	77	106	479	159	330	186	214	-
A04, A08-A09 excepto A08.0 - Infecciones intestinales por otros organismos y las mal definidas	1,215	48	266	132	119	85	78	205	84	106	32	60	-
K25-K29 - Úlceras, gastritis y duodenitis	600	-	1	20	20	45	49	149	126	102	41	47	-
H10 - Conjuntivitis	403	25	35	25	17	46	73	69	37	40	15	21	-
H65.0-H65.1 - Otitis media aguda	327	5	48	49	38	27	24	74	14	25	13	10	-
K05 - Gingivitis y enfermedad periodontal	281	-	2	6	8	23	39	92	26	37	15	33	-
E66 - Obesidad	220	-	-	7	14	20	7	89	24	31	19	9	-
J45, J46 - Asma	176	5	2	5	8	14	52	27	22	33	7	1	-
J02.0, J03.0 - Faringitis y amigdalitis estreptocócicas	141	3	25	28	14	12	8	28	4	11	3	5	-
J12-J18 excepto J18.2, J13 y J14 - Neumonías y bronconeumonías	121	16	24	8	3	3	1	11	9	16	7	23	-
T63.2, X22 - Intoxicación por picadura de alacrán	119	-	10	8	9	11	15	34	5	12	5	10	-
T63, X21, X27, EXCEPTO T63.2 - Intoxicación por ponzoña de animales	85	1	11	13	12	8	8	22	3	5	2	-	-
I10-I15 - Hipertensión arterial	81	-	-	-	-	-	1	33	13	11	13	10	-
N76 - Vulvovaginitis	74	-	1	-	1	5	6	34	8	13	3	3	-
I87.2 - Insuficiencia venosa periférica	70	-	-	-	-	-	1	19	4	15	19	12	-
T20-T32 - Quemaduras	66	-	9	3	2	1	2	19	3	19	4	4	-

Secretaría de Salud Pública / Sistema Estatal de Salud  
Anuario Estadístico 2020

**Cuadro 6.2.1**

**Principales causas de enfermedades por grupo de edad, según Coordinación Médica Local**

**2019**

Jurisdicción Sanitaria / Coordinación Médica Local / Clave CIE-10 - Diagnóstico	Total Acumulado	Grupos de edad											Se ignora
		< de 1	DE 01 A 04	DE 05 A 09	DE 10 A 14	DE 15 A 19	DE 20 A 24	DE 25 A 44	DE 45 A 49	DE 50 A 59	DE 60 A 64	DE 65 Y MAS	
W54 - Mordeduras por perro	60	-	6	16	10	9	3	11	1	4	-	-	-
E11-E14 - Diabetes mellitus no insulinodependiente (Tipo II)	49	-	-	-	-	1	1	12	10	10	5	10	-
B65-B67, B70-B76, B78, B79, B81-B83 excepto B73 y B75 - Otras helmintiasis	38	-	1	5	10	9	9	2	1	-	-	1	-
<b>Jurisdicción Sanitaria No. II</b>													
<b>Coordinación Médica Local 07 Caborca</b>	<b>34,765</b>	<b>1,278</b>	<b>3,581</b>	<b>2,845</b>	<b>2,167</b>	<b>2,394</b>	<b>2,926</b>	<b>8,755</b>	<b>3,033</b>	<b>3,661</b>	<b>1,639</b>	<b>2,477</b>	<b>9</b>
J00-J06, J20, J21 excepto J02.0 y J03.0 - Infecciones respiratorias agudas	17,550	985	2,678	2,044	1,310	1,165	1,235	3,813	1,180	1,422	710	1,004	4
A04, A08-A09 excepto A08.0 - Infecciones intestinales por otros organismos y las mal definidas	3,837	146	429	259	250	262	376	1,133	270	292	124	296	-
N30, N34, N39.0 - Infección de vías urinarias	3,027	9	49	81	99	218	320	834	366	458	222	370	1
K05 - Gingivitis y enfermedad periodontal	1,580	2	7	17	53	126	167	562	144	242	88	172	-
E66 - Obesidad	1,540	7	12	52	78	75	123	621	215	232	68	57	-
K25-K29 - Úlceras, gastritis y duodenitis	1,416	-	1	30	63	135	178	416	205	220	79	89	-
I10-I15 - Hipertensión arterial	910	-	-	-	-	2	21	212	152	265	109	148	1
J02.0, J03.0 - Faringitis y amigdalitis estreptocócicas	887	34	102	105	96	76	85	204	79	60	31	14	1
H10 - Conjuntivitis	875	65	110	54	30	74	96	187	97	74	32	56	-
H65.0-H65.1 - Otitis media aguda	811	9	77	78	76	97	119	179	78	54	22	22	-
E11-E14 - Diabetes mellitus no insulinodependiente (Tipo II)	487	-	-	-	-	2	5	119	85	138	61	76	1
J45, J46 - Asma	361	2	20	35	34	30	46	77	34	39	19	25	-
I87.2 - Insuficiencia venosa periférica	301	-	1	1	1	11	11	72	43	73	33	55	-
N76 - Vulvovaginitis	246	1	2	4	3	22	50	113	29	17	1	4	-
V20-V29, V40-V79 - Accidentes de transporte en vehículos con motor	198	2	11	10	14	31	41	63	9	10	4	2	1
J12-J18 excepto J18.2, J13 y J14 - Neumonías y bronconeumonías	188	11	22	14	10	14	6	21	8	11	15	56	-
T63, X21, X27, EXCEPTO T63.2 - Intoxicación por ponzoña de animales	148	1	26	18	11	21	10	31	9	11	3	7	-
T63.2, X22 - Intoxicación por picadura de alacrán	145	1	9	19	19	11	17	30	7	14	7	11	-
T20-T32 - Quemaduras	131	3	10	7	5	8	14	40	13	11	8	12	-
W54 - Mordeduras por perro	127	-	15	17	15	14	6	28	10	18	3	1	-
<b>Jurisdicción Sanitaria No. III</b>													
<b>Coordinación Médica Local 08 Santa Ana</b>	<b>11,091</b>	<b>507</b>	<b>1,551</b>	<b>1,269</b>	<b>769</b>	<b>705</b>	<b>784</b>	<b>2,341</b>	<b>746</b>	<b>1,001</b>	<b>539</b>	<b>819</b>	<b>60</b>

Secretaría de Salud Pública / Sistema Estatal de Salud  
Anuario Estadístico 2020

**Cuadro 6.2.1**

**Principales causas de enfermedades por grupo de edad, según Coordinación Médica Local**

**2019**

Jurisdicción Sanitaria / Coordinación Médica Local / Clave CIE-10 - Diagnóstico	Total Acumulado	Grupos de edad											Se ignora
		< de 1	DE 01 A 04	DE 05 A 09	DE 10 A 14	DE 15 A 19	DE 20 A 24	DE 25 A 44	DE 45 A 49	DE 50 A 59	DE 60 A 64	DE 65 Y MAS	
J00-J06, J20, J21 excepto J02.0 y J03.0 - Infecciones respiratorias agudas	<b>6,343</b>	450	1,123	938	483	363	336	1,183	366	433	283	363	22
A04, A08-A09 excepto A08.0 - Infecciones intestinales por otros organismos y las mal definidas	<b>1,347</b>	31	211	120	98	95	115	297	95	115	53	96	21
N30, N34, N39.0 - Infección de vías urinarias	<b>1,009</b>	1	36	34	28	77	107	247	86	147	88	154	4
K25-K29 - Úlceras, gastritis y duodenitis	<b>510</b>	-	1	8	32	46	48	140	66	91	29	45	4
H65.0-H65.1 - Otitis media aguda	<b>284</b>	7	45	42	42	24	27	55	11	19	3	7	2
H10 - Conjuntivitis	<b>275</b>	7	25	15	19	29	34	66	23	28	11	18	-
W32-W34 - Herida por arma de fuego y punzocortantes	<b>255</b>	1	32	34	16	14	21	82	16	14	5	18	2
J45, J46 - Asma	<b>220</b>	6	16	38	6	10	24	37	25	33	11	14	-
K05 - Gingivitis y enfermedad periodontal	<b>120</b>	-	3	-	7	8	17	27	10	13	9	26	-
T63, X21, X27, EXCEPTO T63.2 - Intoxicación por ponzoña de animales	<b>117</b>	1	26	12	7	11	8	27	5	7	6	5	2
T63.2, X22 - Intoxicación por picadura de alacrán	<b>113</b>	1	11	10	9	12	13	33	5	9	5	4	1
E66 - Obesidad	<b>101</b>	-	1	2	5	4	12	35	10	20	8	4	-
I10-I15 - Hipertensión arterial	<b>96</b>	-	-	-	-	-	-	24	8	21	16	27	-
T20-T32 - Quemaduras	<b>56</b>	-	10	1	4	2	5	23	7	3	1	-	-
W54 - Mordeduras por perro	<b>47</b>	-	5	11	7	3	3	12	-	3	1	2	-
E11-E14 - Diabetes mellitus no insulinodependiente (Tipo II)	<b>47</b>	-	-	-	-	-	1	10	4	19	3	10	-
F32 - Depresión	<b>46</b>	-	-	-	-	1	4	16	1	8	3	11	2
N76 - Vulvovaginitis	<b>41</b>	-	-	-	-	3	7	17	5	9	-	-	-
X23 - Contacto traumático con avispas, avispones y abejas	<b>32</b>	2	6	4	6	3	1	3	1	2	-	4	-
I87.2 - Insuficiencia venosa periférica	<b>32</b>	-	-	-	-	-	1	7	2	7	4	11	-
<b>Coordinación Médica Local 09 Magdalena</b>	<b>21,709</b>	<b>934</b>	<b>2,833</b>	<b>2,291</b>	<b>1,585</b>	<b>1,492</b>	<b>1,736</b>	<b>4,821</b>	<b>1,455</b>	<b>2,029</b>	<b>1,059</b>	<b>1,474</b>	-
J00-J06, J20, J21 excepto J02.0 y J03.0 - Infecciones respiratorias agudas	<b>11,268</b>	774	1,907	1,359	803	610	765	2,287	615	898	524	726	-
A04, A08-A09 excepto A08.0 - Infecciones intestinales por otros organismos y las mal definidas	<b>3,029</b>	108	510	394	237	251	297	629	191	204	82	126	-
N30, N34, N39.0 - Infección de vías urinarias	<b>2,163</b>	2	52	99	66	209	188	626	199	304	167	251	-
K25-K29 - Úlceras, gastritis y duodenitis	<b>1,044</b>	1	5	21	104	103	126	239	128	165	79	73	-
H65.0-H65.1 - Otitis media aguda	<b>753</b>	13	85	131	122	70	55	125	42	48	30	32	-

Secretaría de Salud Pública / Sistema Estatal de Salud  
Anuario Estadístico 2020

**Cuadro 6.2.1**

**Principales causas de enfermedades por grupo de edad, según Coordinación Médica Local**

**2019**

Jurisdicción Sanitaria / Coordinación Médica Local / Clave CIE-10 - Diagnóstico	Total Acumulado	Grupos de edad											Se ignora
		< de 1	DE 01 A 04	DE 05 A 09	DE 10 A 14	DE 15 A 19	DE 20 A 24	DE 25 A 44	DE 45 A 49	DE 50 A 59	DE 60 A 64	DE 65 Y MAS	
K05 - Gingivitis y enfermedad periodontal	659	-	5	43	46	45	64	225	53	98	29	51	-
T63.2, X22 - Intoxicación por picadura de alacrán	523	1	41	53	52	66	54	123	33	38	22	40	-
H10 - Conjuntivitis	446	23	46	29	22	41	61	111	33	39	20	21	-
J02.0, J03.0 - Faringitis y amigdalitis estreptocócicas	325	2	52	67	48	44	23	62	10	13	3	1	-
I10-I15 - Hipertensión arterial	231	-	-	-	-	1	4	59	36	56	32	43	-
E66 - Obesidad	230	1	4	4	9	14	20	105	24	31	10	8	-
T63, X21, X27, EXCEPTO T63.2 - Intoxicación por ponzoña de animales	205	2	34	19	29	14	18	44	12	15	8	10	-
J45, J46 - Asma	171	1	6	13	10	7	35	36	22	25	9	7	-
E11-E14 - Diabetes mellitus no insulinodependiente (Tipo II)	144	-	-	-	-	-	1	40	21	33	16	33	-
B01 - Varicela	126	4	63	41	8	5	3	2	-	-	-	-	-
I87.2 - Insuficiencia venosa periférica	109	-	-	-	-	1	1	24	15	28	13	27	-
W54 - Mordeduras por perro	79	-	7	13	19	4	1	19	1	4	6	5	-
N76 - Vulvovaginitis	72	-	-	1	1	4	11	37	10	4	2	2	-
T20-T32 - Quemaduras	71	-	11	2	6	2	8	20	5	13	2	2	-
J12-J18 excepto J18.2, J13 y J14 - Neumonías y bronconeumonías	61	2	5	2	3	1	1	8	5	13	5	16	-
<b>Coordinación Médica Local 10 Nogales</b>	<b>67,962</b>	<b>3,413</b>	<b>8,419</b>	<b>5,526</b>	<b>3,894</b>	<b>3,427</b>	<b>4,896</b>	<b>18,034</b>	<b>5,449</b>	<b>7,299</b>	<b>3,236</b>	<b>4,356</b>	<b>13</b>
J00-J06, J20, J21 excepto J02.0 y J03.0 - Infecciones respiratorias agudas	38,273	2,790	6,551	3,815	2,434	1,544	2,086	8,709	2,724	3,631	1,780	2,208	1
A04, A08-A09 excepto A08.0 - Infecciones intestinales por otros organismos y las mal definidas	7,694	403	1,038	654	453	441	624	2,036	509	704	313	512	7
N30, N34, N39.0 - Infección de vías urinarias	7,123	20	188	311	205	502	672	2,329	674	1,011	469	741	1
K05 - Gingivitis y enfermedad periodontal	2,869	2	15	95	110	178	402	1,177	277	331	107	175	-
K25-K29 - Úlceras, gastritis y duodenitis	2,133	-	8	47	115	151	229	634	279	349	151	169	1
T63.2, X22 - Intoxicación por picadura de alacrán	1,717	9	178	182	211	193	181	426	106	114	34	82	1
E66 - Obesidad	1,576	5	13	61	76	69	144	678	193	224	74	39	-
H10 - Conjuntivitis	1,450	134	164	77	71	75	125	402	131	154	40	77	-
I10-I15 - Hipertensión arterial	673	-	-	-	-	1	13	210	110	179	76	84	-
J45, J46 - Asma	671	12	50	71	43	36	66	181	71	94	22	24	1
N76 - Vulvovaginitis	601	-	4	5	7	87	121	266	49	40	9	13	-
I87.2 - Insuficiencia venosa periférica	513	-	-	-	2	5	11	178	89	122	41	65	-
H65.0-H65.1 - Otitis media aguda	508	10	60	68	71	49	35	114	27	43	14	16	1
E11-E14 - Diabetes mellitus no insulinodependiente (Tipo II)	459	-	-	-	-	1	9	135	67	136	50	61	-

Secretaría de Salud Pública / Sistema Estatal de Salud  
Anuario Estadístico 2020

**Cuadro 6.2.1**

**Principales causas de enfermedades por grupo de edad, según Coordinación Médica Local**

**2019**

Jurisdicción Sanitaria / Coordinación Médica Local / Clave CIE-10 - Diagnóstico	Total Acumulado	Grupos de edad											Se ignora
		< de 1	DE 01 A 04	DE 05 A 09	DE 10 A 14	DE 15 A 19	DE 20 A 24	DE 25 A 44	DE 45 A 49	DE 50 A 59	DE 60 A 64	DE 65 Y MAS	
N87.0-N87.1 - Displasia cervical leve y moderada	381	-	-	-	-	5	48	204	57	45	20	2	-
T20-T32 - Quemaduras	350	3	26	13	9	22	53	134	33	36	12	9	-
J02.0, J03.0 - Faringitis y amigdalitis estreptocócicas	335	4	40	39	40	21	28	88	17	37	6	15	-
T63, X21, X27, EXCEPTO T63.2 - Intoxicación por ponzoña de animales	261	-	27	31	24	18	30	87	15	19	1	9	-
J12-J18 excepto J18.2, J13 y J14 - Neumonías y bronconeumonías	192	20	32	9	3	5	7	24	14	21	12	45	-
B65-B67, B70-B76, B78, B79, B81-B83 excepto B73 y B75 - Otras helmintiasis	183	1	25	48	20	24	12	22	7	9	5	10	-
<b>Coordinación Médica Local 11 Cananea</b>	<b>16,664</b>	<b>458</b>	<b>2,001</b>	<b>1,831</b>	<b>1,399</b>	<b>1,198</b>	<b>1,304</b>	<b>3,730</b>	<b>1,434</b>	<b>1,720</b>	<b>664</b>	<b>925</b>	<b>-</b>
J00-J06, J20, J21 excepto J02.0 y J03.0 - Infecciones respiratorias agudas	10,404	391	1,638	1,434	955	733	710	1,973	781	926	405	458	-
A04, A08-A09 excepto A08.0 - Infecciones intestinales por otros organismos y las mal definidas	2,572	45	232	215	279	253	250	620	239	250	71	118	-
N30, N34, N39.0 - Infección de vías urinarias	1,430	3	36	62	71	131	206	402	152	174	70	123	-
I10-I15 - Hipertensión arterial	421	-	-	-	-	-	5	122	66	105	35	88	-
K25-K29 - Úlceras, gastritis y duodenitis	364	-	1	12	17	18	33	139	49	51	20	24	-
H10 - Conjuntivitis	282	6	20	27	22	19	30	81	27	26	9	15	-
E66 - Obesidad	186	1	8	2	15	2	9	79	23	35	3	9	-
H65.0-H65.1 - Otitis media aguda	172	2	29	34	11	13	10	44	8	8	3	10	-
E11-E14 - Diabetes mellitus no insulino dependiente (Tipo II)	142	-	-	-	-	-	-	37	24	49	14	18	-
I87.2 - Insuficiencia venosa periférica	97	-	-	-	-	1	-	27	18	24	11	16	-
J45, J46 - Asma	92	1	15	17	14	3	6	20	3	10	1	2	-
K05 - Gingivitis y enfermedad periodontal	78	-	3	5	6	11	10	21	5	9	2	6	-
N76 - Vulvovaginitis	72	-	1	1	1	7	6	42	2	8	3	1	-
T20-T32 - Quemaduras	72	1	2	4	2	1	11	42	8	1	-	-	-
I20-I25 - Enfermedad isquémica del corazón	68	-	-	-	-	-	1	2	8	22	9	26	-
O10-O16 - Edema, proteinuria y trastornos hipertensivos en el embarazo, parto y	56	-	-	-	-	4	10	40	1	1	-	-	-
V20-V29, V40-V79 - Accidentes de transporte en vehículos con motor	50	-	-	3	2	-	3	16	17	7	2	-	-
J12-J18 excepto J18.2, J13 y J14 - Neumonías y bronconeumonías	41	4	4	1	1	-	1	3	2	10	4	11	-

Secretaría de Salud Pública / Sistema Estatal de Salud  
Anuario Estadístico 2020

**Cuadro 6.2.1**

**Principales causas de enfermedades por grupo de edad, según Coordinación Médica Local**

**2019**

Jurisdicción Sanitaria / Coordinación Médica Local / Clave CIE-10 - Diagnóstico	Total Acumulado	Grupos de edad											Se ignora
		< de 1	DE 01 A 04	DE 05 A 09	DE 10 A 14	DE 15 A 19	DE 20 A 24	DE 25 A 44	DE 45 A 49	DE 50 A 59	DE 60 A 64	DE 65 Y MAS	
T63, X21, X27, EXCEPTO T63.2 - Intoxicación por ponzoña de animales	33	1	3	4	3	1	3	13	1	2	2	-	-
B65-B67, B70-B76, B78, B79, B81-B83 excepto B73 y B75 - Otras helmintiasis	32	3	9	10	-	1	-	7	-	2	-	-	-
<b>Coordinación Médica Local 12 Agua Prieta</b>	<b>35,746</b>	<b>2,227</b>	<b>4,174</b>	<b>3,626</b>	<b>2,599</b>	<b>2,367</b>	<b>2,678</b>	<b>8,049</b>	<b>2,853</b>	<b>3,657</b>	<b>1,533</b>	<b>1,978</b>	<b>5</b>
J00-J06, J20, J21 excepto J02.0 y J03.0 - Infecciones respiratorias agudas	21,649	1,888	3,306	2,707	1,782	1,309	1,342	4,155	1,437	1,826	831	1,066	-
A04, A08-A09 excepto A08.0 - Infecciones intestinales por otros organismos y las mal definidas	3,796	208	476	440	326	268	303	865	293	329	117	168	3
N30, N34, N39.0 - Infección de vías urinarias	3,457	8	63	110	120	343	461	1,040	367	483	200	260	2
K25-K29 - Úlceras, gastritis y duodenitis	1,199	2	9	55	85	108	135	357	154	184	51	59	-
I10-I15 - Hipertensión arterial	906	-	-	-	-	2	11	266	141	252	101	133	-
H10 - Conjuntivitis	705	54	64	55	53	61	80	135	58	73	35	37	-
K05 - Gingivitis y enfermedad periodontal	699	-	9	16	24	31	73	247	91	102	40	66	-
H65.0-H65.1 - Otitis media aguda	645	22	76	86	88	69	51	133	49	30	22	19	-
E11-E14 - Diabetes mellitus no insulinodependiente (Tipo II)	441	-	-	-	-	-	5	113	81	138	42	62	-
J45, J46 - Asma	415	17	30	34	22	21	47	111	51	57	20	5	-
N76 - Vulvovaginitis	355	-	2	3	4	44	50	181	28	32	5	6	-
E66 - Obesidad	329	1	18	15	31	35	20	122	36	35	8	8	-
J02.0, J03.0 - Faringitis y amigdalitis estreptocócicas	259	9	60	64	30	29	16	37	4	1	5	4	-
I87.2 - Insuficiencia venosa periférica	186	-	-	-	-	2	3	66	16	50	20	29	-
V20-V29, V40-V79 - Accidentes de transporte en vehículos con motor	165	2	12	4	3	18	31	57	13	12	6	7	-
J12-J18 excepto J18.2, J13 y J14 - Neumonías y bronconeumonías	131	9	15	3	3	-	2	13	9	20	17	40	-
T63, X21, X27, EXCEPTO T63.2 - Intoxicación por ponzoña de animales	123	5	21	11	12	9	8	28	11	12	4	2	-
O10-O16 - Edema, proteinuria y trastornos hipertensivos en el embarazo, parto y	114	-	-	-	-	6	27	81	-	-	-	-	-
T20-T32 - Quemaduras	98	2	10	7	5	6	6	27	11	14	6	4	-
W54 - Mordeduras por perro	74	-	3	16	11	6	7	15	3	7	3	3	-
<b>Jurisdicción Sanitaria No. IV</b>													
<b>Coordinación Médica Local 13 Guaymas</b>	<b>101,124</b>	<b>6,712</b>	<b>14,247</b>	<b>8,515</b>	<b>5,130</b>	<b>5,581</b>	<b>7,179</b>	<b>22,211</b>	<b>6,772</b>	<b>10,797</b>	<b>5,229</b>	<b>8,538</b>	<b>213</b>

Secretaría de Salud Pública / Sistema Estatal de Salud  
Anuario Estadístico 2020

**Cuadro 6.2.1**

**Principales causas de enfermedades por grupo de edad, según Coordinación Médica Local**

**2019**

Jurisdicción Sanitaria / Coordinación Médica Local / Clave CIE-10 - Diagnóstico	Total Acumulado	Grupos de edad											Se ignora
		< de 1	DE 01 A 04	DE 05 A 09	DE 10 A 14	DE 15 A 19	DE 20 A 24	DE 25 A 44	DE 45 A 49	DE 50 A 59	DE 60 A 64	DE 65 Y MAS	
J00-J06, J20, J21 excepto J02.0 y J03.0 - Infecciones respiratorias agudas	<b>51,078</b>	4,965	10,334	5,658	2,913	2,163	2,558	9,329	2,691	4,421	2,273	3,587	186
A04, A08-A09 excepto A08.0 - Infecciones intestinales por otros organismos y las mal definidas	<b>14,748</b>	954	2,424	1,079	686	742	1,173	3,395	919	1,436	642	1,277	21
N30, N34, N39.0 - Infección de vías urinarias	<b>11,313</b>	50	300	381	331	1,013	1,315	3,073	905	1,518	852	1,572	3
K05 - Gingivitis y enfermedad periodontal	<b>6,511</b>	4	62	379	329	428	589	1,893	529	1,052	510	735	1
H10 - Conjuntivitis	<b>3,191</b>	253	416	288	192	203	329	623	247	290	118	232	-
K25-K29 - Úlceras, gastritis y duodenitis	<b>3,155</b>	3	11	69	170	270	309	924	424	477	205	292	1
E66 - Obesidad	<b>1,896</b>	15	42	56	79	165	160	747	218	271	82	61	-
H65.0-H65.1 - Otitis media aguda	<b>1,207</b>	40	151	188	137	127	100	199	69	102	38	56	-
N76 - Vulvovaginitis	<b>1,160</b>	-	10	7	23	195	263	464	80	73	23	22	-
J45, J46 - Asma	<b>1,076</b>	9	89	121	78	61	78	234	104	168	56	78	-
I10-I15 - Hipertensión arterial	<b>1,058</b>	-	-	-	-	1	19	230	177	296	142	193	-
J02.0, J03.0 - Faringitis y amigdalitis estreptocócicas	<b>1,015</b>	51	191	168	87	64	78	184	39	83	44	26	-
I87.2 - Insuficiencia venosa periférica	<b>696</b>	-	-	-	-	3	13	153	93	182	102	149	1
E11-E14 - Diabetes mellitus no insulinodependiente (Tipo II)	<b>690</b>	-	-	-	-	2	3	163	129	206	79	108	-
J12-J18 excepto J18.2, J13 y J14 - Neumonías y bronconeumonías	<b>491</b>	110	90	23	13	15	17	48	26	54	19	76	-
T20-T32 - Quemaduras	<b>489</b>	118	49	25	6	18	37	120	35	45	13	23	-
T63, X21, X27, EXCEPTO T63.2 - Intoxicación por ponzoña de animales	<b>425</b>	7	54	44	36	24	36	108	37	41	13	25	-
W32-W34 - Herida por arma de fuego y punzocortantes	<b>318</b>	-	3	2	12	23	47	182	14	27	6	2	-
W54 - Mordeduras por perro	<b>312</b>	133	16	16	20	15	7	43	17	26	7	12	-
V20-V29, V40-V79 - Accidentes de transporte en vehículos con motor	<b>295</b>	-	<b>5</b>	<b>11</b>	<b>18</b>	<b>49</b>	<b>48</b>	<b>99</b>	<b>19</b>	<b>29</b>	<b>5</b>	<b>12</b>	-
Coordinación Médica Local 15 Obregón	<b>209,212</b>	9,898	26,254	17,882	11,627	10,759	14,553	48,759	15,821	22,341	12,222	19,028	68
J00-J06, J20, J21 excepto J02.0 y J03.0 - Infecciones respiratorias agudas	<b>123,077</b>	7,914	19,785	13,050	7,927	5,981	7,395	25,413	8,222	11,267	6,783	9,333	7
A04, A08-A09 excepto A08.0 - Infecciones intestinales por otros organismos y las mal definidas	<b>27,872</b>	1,336	4,217	2,136	1,297	1,291	2,150	7,517	1,845	2,501	1,307	2,272	3
N30, N34, N39.0 - Infección de vías urinarias	<b>19,508</b>	68	508	720	502	1,128	1,606	5,528	1,661	2,913	1,635	3,184	55
K05 - Gingivitis y enfermedad periodontal	<b>7,200</b>	1	88	371	362	535	781	2,122	639	1,015	475	811	-
H10 - Conjuntivitis	<b>5,542</b>	288	454	283	294	423	609	1,256	479	610	305	541	-

Secretaría de Salud Pública / Sistema Estatal de Salud  
Anuario Estadístico 2020

**Cuadro 6.2.1**

**Principales causas de enfermedades por grupo de edad, según Coordinación Médica Local**

**2019**

Jurisdicción Sanitaria / Coordinación Médica Local / Clave CIE-10 - Diagnóstico	Total Acumulado	Grupos de edad											Se ignora
		< de 1	DE 01 A 04	DE 05 A 09	DE 10 A 14	DE 15 A 19	DE 20 A 24	DE 25 A 44	DE 45 A 49	DE 50 A 59	DE 60 A 64	DE 65 Y MAS	
K25-K29 - Úlceras, gastritis y duodenitis	<b>4,996</b>	3	17	108	202	334	514	1,419	799	824	324	452	-
I10-I15 - Hipertensión arterial	<b>3,119</b>	-	-	-	-	18	60	779	465	779	398	619	1
E66 - Obesidad	<b>2,834</b>	49	77	84	139	124	232	1,098	326	450	129	126	-
J45, J46 - Asma	<b>2,042</b>	20	161	217	152	150	213	467	230	268	74	90	-
J02.0, J03.0 - Faringitis y amigdalitis estreptocócicas	<b>1,762</b>	79	311	338	217	108	143	260	93	101	57	55	-
H65.0-H65.1 - Otitis media aguda	<b>1,722</b>	21	174	210	221	222	211	339	138	98	34	54	-
N76 - Vulvovaginitis	<b>1,595</b>	-	13	16	21	129	219	747	162	168	61	59	-
E11-E14 - Diabetes mellitus no insulinodependiente (Tipo II)	<b>1,482</b>	-	-	-	-	6	15	329	218	428	188	298	-
I87.2 - Insuficiencia venosa periférica	<b>1,252</b>	-	-	-	-	5	20	322	160	297	162	286	-
V20-V29, V40-V79 - Accidentes de transporte en vehículos con motor	<b>1,131</b>	4	11	35	34	88	189	460	92	135	40	41	2
J12-J18 excepto J18.2, J13 y J14 - Neumonías y bronconeumonías	<b>1,078</b>	64	100	41	29	38	36	156	62	125	80	347	-
B86 - Escabiosis	<b>1,035</b>	37	153	126	136	79	50	186	67	99	26	76	-
B65-B67, B70-B76, B78, B79, B81-B83 excepto B73 y B75 - Otras helmintiasis	<b>749</b>	5	124	127	75	69	42	117	40	76	29	45	-
T20-T32 - Quemaduras	<b>732</b>	9	61	20	19	31	68	235	104	109	27	49	-
N40 - Hiperplasia de la próstata	<b>484</b>	-	-	-	-	-	-	9	19	78	88	290	-
<b>Jurisdicción Sanitaria No. V</b>													
<b>Coordinación Médica Local 16 Navojoa</b>	<b>84,725</b>	4,660	11,008	7,146	5,420	4,722	5,602	18,180	5,780	9,065	4,650	8,429	63
J00-J06, J20, J21 excepto J02.0 y J03.0 - Infecciones respiratorias agudas	<b>47,177</b>	3,732	8,066	4,871	3,476	2,318	2,510	9,115	2,632	4,114	2,424	3,911	8
A04, A08-A09 excepto A08.0 - Infecciones intestinales por otros organismos y las mal definidas	<b>9,873</b>	572	1,509	701	483	472	707	2,250	642	990	457	1,088	2
N30, N34, N39.0 - Infección de vías urinarias	<b>8,927</b>	24	206	256	277	581	910	2,482	717	1,334	709	1,423	8
K25-K29 - Úlceras, gastritis y duodenitis	<b>2,875</b>	2	20	59	146	208	270	732	374	578	189	291	6
K05 - Gingivitis y enfermedad periodontal	<b>2,383</b>	-	38	176	179	217	239	691	183	291	108	260	1
H10 - Conjuntivitis	<b>2,037</b>	99	206	132	99	169	206	347	145	240	115	279	-
J02.0, J03.0 - Faringitis y amigdalitis estreptocócicas	<b>1,530</b>	64	382	289	178	144	96	200	44	58	17	47	11
E66 - Obesidad	<b>1,455</b>	85	145	220	128	119	90	358	120	117	33	39	1
I10-I15 - Hipertensión arterial	<b>1,381</b>	-	-	-	-	6	17	288	269	391	144	261	5
J45, J46 - Asma	<b>1,264</b>	5	105	122	113	92	138	268	119	165	67	69	1
H65.0-H65.1 - Otitis media aguda	<b>1,061</b>	14	102	142	138	104	67	208	71	105	55	54	1
E11-E14 - Diabetes mellitus no insulinodependiente (Tipo II)	<b>997</b>	-	-	-	1	5	8	206	197	269	131	178	2



Secretaría de Salud Pública / Sistema Estatal de Salud  
Anuario Estadístico 2020

**Cuadro 6.2.1**

**Principales causas de enfermedades por grupo de edad, según Coordinación Médica Local**

**2019**

Jurisdicción Sanitaria / Coordinación Médica Local / Clave CIE-10 - Diagnóstico	Total Acumulado	Grupos de edad											Se ignora
		< de 1	DE 01 A 04	DE 05 A 09	DE 10 A 14	DE 15 A 19	DE 20 A 24	DE 25 A 44	DE 45 A 49	DE 50 A 59	DE 60 A 64	DE 65 Y MAS	
A06.0-A06.3, A06.9 - Amebiasis intestinal	658	14	86	56	45	43	59	133	32	66	30	89	5
V20-V29, V40-V79 - Accidentes de transporte en vehículos con motor	576	1	7	16	53	96	82	170	40	58	17	30	6
J12-J18 excepto J18.2, J13 y J14 - Neumonías y bronconeumonías	557	46	78	39	13	6	11	84	15	55	31	174	5
I87.2 - Insuficiencia venosa periférica	498	-	-	-	1	1	4	115	60	102	67	148	-
N76 - Vulvovaginitis	437	-	3	6	5	25	64	211	51	42	10	20	-
F32 - Depresión	356	-	-	-	13	19	25	91	51	68	38	50	1
B65-B67, B70-B76, B78, B79, B81-B83 excepto B73 y B75 - Otras helmintiasis	349	2	55	61	71	39	11	44	18	22	8	18	-
O10-O16 - Edema, proteinuria y trastornos hipertensivos en el embarazo, parto y	334	-	-	-	1	58	88	187	-	-	-	-	-
<b>Coordinación Médica Local 17 Huatabampo</b>	<b>24,173</b>	1,181	3,105	1,975	1,369	1,606	1,591	5,115	1,625	2,467	1,376	2,734	29
J00-J06, J20, J21 excepto J02.0 y J03.0 - Infecciones respiratorias agudas	12,782	998	2,373	1,423	854	693	598	2,378	651	1,013	642	1,152	7
N30, N34, N39.0 - Infección de vías urinarias	2,817	7	58	59	53	223	228	739	237	413	254	543	3
A04, A08-A09 excepto A08.0 - Infecciones intestinales por otros organismos y las mal definidas	2,241	117	388	166	102	133	163	462	166	189	106	246	3
K25-K29 - Úlceras, gastritis y duodenitis	1,459	8	23	38	59	144	142	392	174	209	73	194	3
K05 - Gingivitis y enfermedad periodontal	1,100	-	8	39	47	79	118	369	81	140	73	146	-
J45, J46 - Asma	482	1	17	20	26	19	63	103	65	99	23	44	2
E66 - Obesidad	472	6	22	50	51	50	33	131	40	46	23	19	1
H10 - Conjuntivitis	457	27	38	20	25	42	57	76	44	50	22	56	-
I10-I15 - Hipertensión arterial	439	-	-	-	-	-	7	64	43	110	67	146	2
J02.0, J03.0 - Faringitis y amigdalitis estreptocócicas	379	6	60	59	63	47	40	49	19	21	5	10	-
V20-V29, V40-V79 - Accidentes de transporte en vehículos con motor	250	-	8	4	12	72	46	78	9	12	3	5	1
H65.0-H65.1 - Otitis media aguda	219	2	28	33	26	25	22	37	20	13	6	7	-
T63, X21, X27, EXCEPTO T63.2 - Intoxicación por ponzoña de animales	215	6	24	18	18	18	26	53	12	23	5	10	2
T63.2, X22 - Intoxicación por picadura de alacrán	198	3	30	20	15	28	13	52	8	12	4	13	-
E11-E14 - Diabetes mellitus no insulinodependiente (Tipo II)	180	-	-	-	-	-	1	22	12	44	29	72	-
I87.2 - Insuficiencia venosa periférica	166	-	1	-	-	-	2	30	17	43	33	40	-
F10.0 - Intoxicación aguda por alcohol	88	-	-	-	1	10	9	21	12	13	7	10	5

Secretaría de Salud Pública / Sistema Estatal de Salud  
Anuario Estadístico 2020

**Cuadro 6.2.1**

**Principales causas de enfermedades por grupo de edad, según Coordinación Médica Local**

**2019**

Jurisdicción Sanitaria / Coordinación Médica Local / Clave CIE-10 - Diagnóstico	Total Acumulado	Grupos de edad											Se ignora
		< de 1	DE 01 A 04	DE 05 A 09	DE 10 A 14	DE 15 A 19	DE 20 A 24	DE 25 A 44	DE 45 A 49	DE 50 A 59	DE 60 A 64	DE 65 Y MAS	
B65-B67, B70-B76, B78, B79, B81-B83 excepto B73 y B75 - Otras helmintiasis	83	-	13	14	9	10	6	11	6	4	-	10	-
X23 - Contacto traumático con avispas, avispones y abejas	78	-	9	8	8	6	11	17	3	6	-	10	-
N76 - Vulvovaginitis	68	-	5	4	-	7	6	31	6	7	1	1	-
<b>Coordinación Médica Local 18 Alamos</b>	<b>8,712</b>	411	1,311	1,022	581	436	400	1,752	505	878	463	952	1
J00-J06, J20, J21 excepto J02.0 y J03.0 - Infecciones respiratorias agudas	4,822	296	947	706	377	272	189	821	225	394	197	398	-
A04, A08-A09 excepto A08.0 - Infecciones intestinales por otros organismos y las mal definidas	1,201	45	199	113	73	45	62	230	74	119	78	163	-
N30, N34, N39.0 - Infección de vías urinarias	847	-	20	34	16	40	53	290	68	131	71	123	1
K25-K29 - Úlceras, gastritis y duodenitis	360	3	14	17	27	18	24	110	21	41	22	63	-
H65.0-H65.1 - Otitis media aguda	271	4	37	54	24	16	6	57	17	33	13	10	-
H10 - Conjuntivitis	186	7	12	18	14	2	10	35	12	26	16	34	-
T63.2, X22 - Intoxicación por picadura de alacrán	168	-	15	17	11	18	14	35	5	23	7	23	-
E66 - Obesidad	163	52	29	14	5	6	3	22	13	10	5	4	-
J45, J46 - Asma	94	-	7	15	9	4	10	25	7	7	5	5	-
I10-I15 - Hipertensión arterial	85	-	-	-	-	1	2	11	15	18	15	23	-
N76 - Vulvovaginitis	75	-	-	1	-	2	9	42	16	5	-	-	-
I87.2 - Insuficiencia venosa periférica	75	-	-	-	-	-	1	12	7	17	8	30	-
T63, X21, X27, EXCEPTO T63.2 - Intoxicación por ponzoña de animales	62	-	8	8	5	4	3	20	4	4	1	5	-
J02.0, J03.0 - Faringitis y amigdalitis estreptocócicas	61	1	7	13	8	1	4	12	3	4	3	5	-
N40 - Hiperplasia de la próstata	48	-	-	-	-	-	-	-	-	9	9	30	-
K05 - Gingivitis y enfermedad periodontal	46	-	1	6	-	-	-	11	4	12	3	9	-
X23 - Contacto traumático con avispas, avispones y abejas	45	1	5	4	4	6	7	5	2	6	-	5	-
E11-E14 - Diabetes mellitus no insulinodependiente (Tipo II)	38	-	-	-	-	-	-	4	8	13	9	4	-
W54 - Mordeduras por perro	36	-	8	-	7	1	3	4	3	3	1	6	-
J12-J18 excepto J18.2, J13 y J14 - Neumonías y bronconeumonías	29	2	2	2	1	-	-	6	1	3	-	12	-
<b>Jurisdicción Sanitaria No. VI</b>													
<b>Coordinación Médica Local 05 San Luis Río Colorado</b>	<b>28,981</b>	1,217	3,437	2,565	1,704	2,002	2,320	7,001	2,115	2,941	1,535	2,141	3
J00-J06, J20, J21 excepto J02.0 y J03.0 - Infecciones respiratorias agudas	15,023	898	2,485	1,701	939	744	853	3,306	948	1,316	805	1,028	-

Secretaría de Salud Pública / Sistema Estatal de Salud  
Anuario Estadístico 2020

**Cuadro 6.2.1**

**Principales causas de enfermedades por grupo de edad, según Coordinación Médica Local**

**2019**

Jurisdicción Sanitaria / Coordinación Médica Local / Clave CIE-10 - Diagnóstico	Total Acumulado	Grupos de edad											Se ignora
		< de 1	DE 01 A 04	DE 05 A 09	DE 10 A 14	DE 15 A 19	DE 20 A 24	DE 25 A 44	DE 45 A 49	DE 50 A 59	DE 60 A 64	DE 65 Y MAS	
A04, A08-A09 excepto A08.0 - Infecciones intestinales por otros organismos y las mal definidas	<b>4,144</b>	198	503	322	273	316	410	893	368	374	208	277	2
N30, N34, N39.0 - Infección de vías urinarias	<b>3,379</b>	9	81	112	120	348	420	1,027	241	407	227	387	-
H65.0-H65.1 - Otitis media aguda	<b>1,365</b>	64	267	242	133	104	82	207	47	93	38	88	-
K25-K29 - Úlceras, gastritis y duodenitis	<b>1,221</b>	4	11	34	61	108	119	381	155	174	72	101	1
E66 - Obesidad	<b>931</b>	4	4	32	64	81	50	323	107	140	66	60	-
K05 - Gingivitis y enfermedad periodontal	<b>718</b>	-	5	38	31	97	118	221	37	73	41	57	-
H10 - Conjuntivitis	<b>444</b>	21	33	33	28	47	69	90	45	44	11	23	-
N76 - Vulvovaginitis	<b>334</b>	-	-	2	5	37	78	165	16	26	3	2	-
I10-I15 - Hipertensión arterial	<b>243</b>	-	-	-	-	1	2	57	38	92	20	33	-
W32-W34 - Herida por arma de fuego y punzocortantes	<b>199</b>	1	4	8	6	36	38	75	13	15	-	3	-
E11-E14 - Diabetes mellitus no insulino dependiente (Tipo II)	<b>179</b>	-	-	-	-	2	4	43	31	73	11	15	-
J45, J46 - Asma	<b>172</b>	-	5	14	11	10	15	27	33	42	4	11	-
V20-V29, V40-V79 - Accidentes de transporte en vehículos con motor	<b>134</b>	2	8	8	7	21	25	43	5	9	1	5	-
J12-J18 excepto J18.2, J13 y J14 - Neumonías y bronconeumonías	<b>134</b>	15	16	2	2	2	6	19	6	18	19	29	-
W54 - Mordeduras por perro	<b>98</b>	-	4	12	15	14	5	20	4	9	5	10	-
T63, X21, X27, EXCEPTO T63.2 - Intoxicación por ponzoña de animales	<b>90</b>	1	9	4	7	16	7	29	5	7	2	3	-
A15-A16 - Tuberculosis respiratoria	<b>77</b>	-	-	-	-	5	9	36	4	14	1	8	-
B37.3-B37.4 - Candidiasis urogenital	<b>50</b>	-	-	-	2	6	7	29	5	1	-	-	-
T20-T32 - Quemaduras	<b>46</b>	-	2	1	-	7	3	10	7	14	1	1	-
Coordinación Médica Local 06 Puerto Peñasco	<b>22,565</b>	999	2,079	1,766	1,105	1,184	1,524	6,457	2,254	2,417	1,161	1,617	2
J00-J06, J20, J21 excepto J02.0 y J03.0 - Infecciones respiratorias agudas	<b>10,868</b>	796	1,543	1,199	613	491	553	2,688	883	923	507	672	-
A04, A08-A09 excepto A08.0 - Infecciones intestinales por otros organismos y las mal definidas	<b>3,448</b>	110	297	227	153	172	299	1,125	393	344	149	179	-
N30, N34, N39.0 - Infección de vías urinarias	<b>2,232</b>	15	43	80	52	150	185	688	293	287	157	282	-
K05 - Gingivitis y enfermedad periodontal	<b>1,995</b>	1	24	102	126	154	221	651	128	250	147	191	-
K25-K29 - Úlceras, gastritis y duodenitis	<b>647</b>	-	5	20	28	45	67	200	98	110	32	42	-
H65.0-H65.1 - Otitis media aguda	<b>629</b>	22	50	42	25	19	17	247	111	51	24	21	-
H10 - Conjuntivitis	<b>587</b>	27	27	27	27	37	46	225	81	37	20	33	-

**Cuadro 6.2.1**

**Principales causas de enfermedades por grupo de edad, según Coordinación Médica Local**

**2019**

Jurisdicción Sanitaria / Coordinación Médica Local / Clave CIE-10 - Diagnóstico	Total Acumulado	Grupos de edad											Se ignora
		< de 1	DE 01 A 04	DE 05 A 09	DE 10 A 14	DE 15 A 19	DE 20 A 24	DE 25 A 44	DE 45 A 49	DE 50 A 59	DE 60 A 64	DE 65 Y MAS	
I10-I15 - Hipertensión arterial	400	-	-	-	-	1	3	101	76	111	49	59	-
J45, J46 - Asma	257	1	22	19	13	15	13	100	36	25	6	7	-
E11-E14 - Diabetes mellitus no insulinodependiente (Tipo II)	219	-	-	-	-	-	1	60	45	58	20	35	-
V20-V29, V40-V79 - Accidentes de transporte en vehículos con motor	201	-	8	6	7	17	25	54	7	71	-	5	1
E66 - Obesidad	170	-	-	6	11	16	11	68	23	21	11	3	-
N76 - Vulvovaginitis	165	-	-	3	1	21	34	69	22	12	1	2	-
J12-J18 excepto J18.2, J13 y J14 - Neumonías y bronconeumonías	164	22	23	1	4	3	6	38	10	26	5	26	-
T63, X21, X27, EXCEPTO T63.2 - Intoxicación por ponzoña de animales	143	2	14	15	10	14	17	44	9	16	1	1	-
J02.0, J03.0 - Faringitis y amigdalitis estreptocócicas	100	2	19	12	21	11	3	17	3	10	1	1	-
I87.2 - Insuficiencia venosa periférica	92	-	-	-	-	2	1	21	16	25	8	19	-
F10.0 - Intoxicación aguda por alcohol	84	-	-	-	5	13	10	27	11	11	3	3	1
T20-T32 - Quemaduras	84	1	4	7	9	3	12	33	5	3	2	5	-
N40 - Hiperplasia de la próstata	80	-	-	-	-	-	-	1	4	26	18	31	-

Fuente: Servicios de Salud de Sonora, Dirección General de Promoción a la Salud y Prevención de Enfermedades, Sistema Único de Información para la Vigilancia Epidemiológica (SUIVE), 2019.

Secretaría de Salud Pública / Sistema Estatal de Salud  
Anuario Estadístico 2020

**Cuadro 6.2.2**

**Principales causas de enfermedades por grupo de edad, según Municipio**

**2019**

Jurisdicción Sanitaria / Coordinación Médica Local / Clave CIE-10 - Diagnóstico	Total Acumulado	Grupos de edad											Se ignora	
		< de 1	DE 01 A 04	DE 05 A 09	DE 10 A 14	DE 15 A 19	DE 20 A 24	DE 25 A 44	DE 45 A 49	DE 50 A 59	DE 60 A 64	DE 65 Y MAS		
<b>Jurisdicción Sanitaria No. I</b>														
<b>001 - Aconchi</b>	<b>838</b>	<b>52</b>	<b>117</b>	<b>80</b>	<b>61</b>	<b>38</b>	<b>21</b>	<b>175</b>	<b>36</b>	<b>79</b>	<b>40</b>	<b>139</b>	-	
J00-J06, J20, J21 excepto J02.0 y J03.0 - Infecciones respiratorias agudas	<b>412</b>	39	69	41	39	16	6	71	17	28	20	66	-	
A04, A08-A09 excepto A08.0 - Infecciones intestinales por otros organismos y las mal definidas	<b>140</b>	8	23	20	13	7	6	28	3	9	5	18	-	
N30, N34, N39.0 - Infección de vías urinarias	<b>129</b>	-	5	4	1	8	3	33	7	20	8	40	-	
J02.0, J03.0 - Faringitis y amigdalitis estreptocócicas	<b>44</b>	5	20	10	1	2	2	3	-	1	-	-	-	
I10-I15 - Hipertensión arterial	<b>30</b>	-	-	-	-	-	1	12	3	7	3	4	-	
K05 - Gingivitis y enfermedad periodontal	<b>20</b>	-	-	3	1	-	2	3	3	4	1	3	-	
N76 - Vulvovaginitis	<b>17</b>	-	-	-	-	-	-	11	2	2	1	1	-	
K25-K29 - Úlceras, gastritis y duodenitis	<b>17</b>	-	-	-	3	2	-	6	-	2	-	4	-	
E11-E14 - Diabetes mellitus no insulinodependiente (Tipo II)	<b>15</b>	-	-	-	-	-	1	7	1	3	1	2	-	
T63.2, X22 - Intoxicación por picadura de alacrán	<b>14</b>	-	-	2	3	3	-	1	-	3	1	1	-	
<b>005 - Arivechi</b>	<b>123</b>	<b>3</b>	<b>24</b>	<b>15</b>	<b>12</b>	<b>2</b>	<b>2</b>	<b>26</b>	<b>7</b>	<b>17</b>	<b>4</b>	<b>11</b>	-	
J00-J06, J20, J21 excepto J02.0 y J03.0 - Infecciones respiratorias agudas	<b>66</b>	3	18	12	4	2	-	11	2	6	2	6	-	
N30, N34, N39.0 - Infección de vías urinarias	<b>15</b>	-	-	-	3	-	1	6	-	1	2	2	-	
A04, A08-A09 excepto A08.0 - Infecciones intestinales por otros organismos y las mal definidas	<b>14</b>	-	4	2	1	-	1	2	-	2	-	2	-	
E66 - Obesidad	<b>8</b>	-	-	-	-	-	-	-	2	6	-	-	-	
I10-I15 - Hipertensión arterial	<b>5</b>	-	-	-	-	-	-	-	3	1	-	1	-	
H65.0-H65.1 - Otitis media aguda	<b>5</b>	-	1	-	2	-	-	2	-	-	-	-	-	
T63.2, X22 - Intoxicación por picadura de alacrán	<b>4</b>	-	1	-	1	-	-	2	-	-	-	-	-	
W54 - Mordeduras por perro	<b>3</b>	-	-	1	1	-	-	-	-	1	-	-	-	
H10 - Conjuntivitis	<b>2</b>	-	-	-	-	-	-	2	-	-	-	-	-	
E11-E14 - Diabetes mellitus no insulinodependiente (Tipo II)	<b>1</b>	-	-	-	-	-	-	1	-	-	-	-	-	
<b>008 - Bacadehuachi</b>	<b>525</b>	<b>16</b>	<b>88</b>	<b>86</b>	<b>79</b>	<b>35</b>	<b>18</b>	<b>97</b>	<b>18</b>	<b>37</b>	<b>14</b>	<b>37</b>	-	

Secretaría de Salud Pública / Sistema Estatal de Salud  
Anuario Estadístico 2020

**Cuadro 6.2.2**

**Principales causas de enfermedades por grupo de edad, según Municipio**

**2019**

Jurisdicción Sanitaria / Coordinación Médica Local / Clave CIE-10 - Diagnóstico	Total Acumulado	Grupos de edad											Se ignora
		< de 1	DE 01 A 04	DE 05 A 09	DE 10 A 14	DE 15 A 19	DE 20 A 24	DE 25 A 44	DE 45 A 49	DE 50 A 59	DE 60 A 64	DE 65 Y MAS	
J00-J06, J20, J21 excepto J02.0 y J03.0 - Infecciones respiratorias agudas	<b>404</b>	14	74	72	65	25	12	68	12	27	6	29	-
N30, N34, N39.0 - Infección de vías urinarias	<b>51</b>	1	1	3	3	5	2	17	2	5	7	5	-
A04, A08-A09 excepto A08.0 - Infecciones intestinales por otros organismos y las mal definidas	<b>29</b>	-	8	8	6	1	1	1	2	-	1	1	-
H65.0-H65.1 - Otitis media aguda	<b>19</b>	-	2	1	1	2	2	8	-	3	-	-	-
H10 - Conjuntivitis	<b>6</b>	1	1	-	-	-	-	-	1	2	-	1	-
J02.0, J03.0 - Faringitis y amigdalitis estreptocócicas	<b>6</b>	-	2	1	3	-	-	-	-	-	-	-	-
T63.2, X22 - Intoxicación por picadura de alacrán	<b>3</b>	-	-	-	-	1	1	1	-	-	-	-	-
N76 - Vulvovaginitis	<b>3</b>	-	-	-	-	1	-	1	-	-	-	1	-
I10-I15 - Hipertensión arterial	<b>2</b>	-	-	-	-	-	-	1	1	-	-	-	-
T63, X21, X27, EXCEPTO T63.2 - Intoxicación por ponzoña de animales	<b>2</b>	-	-	1	1	-	-	-	-	-	-	-	-
<b>009 - Bacanora</b>	<b>330</b>	<b>21</b>	<b>79</b>	<b>42</b>	<b>37</b>	<b>26</b>	<b>19</b>	<b>44</b>	<b>15</b>	<b>16</b>	<b>10</b>	<b>21</b>	-
J00-J06, J20, J21 excepto J02.0 y J03.0 - Infecciones respiratorias agudas	<b>232</b>	19	69	34	29	16	13	20	10	3	7	12	-
A04, A08-A09 excepto A08.0 - Infecciones intestinales por otros organismos y las mal definidas	<b>33</b>	1	10	6	4	4	-	2	-	-	2	4	-
K05 - Gingivitis y enfermedad periodontal	<b>18</b>	-	-	2	1	-	2	9	2	2	-	-	-
E11-E14 - Diabetes mellitus no insulinodependiente (Tipo II)	<b>11</b>	-	-	-	-	-	-	4	1	3	-	3	-
N30, N34, N39.0 - Infección de vías urinarias	<b>11</b>	-	-	-	-	1	1	6	-	2	1	-	-
K25-K29 - Úlceras, gastritis y duodenitis	<b>6</b>	-	-	-	1	-	-	1	-	4	-	-	-
T63.2, X22 - Intoxicación por picadura de alacrán	<b>6</b>	-	-	-	-	3	-	-	-	1	-	2	-
T63, X21, X27, EXCEPTO T63.2 - Intoxicación por ponzoña de animales	<b>5</b>	1	-	-	1	-	1	-	2	-	-	-	-
E66 - Obesidad	<b>5</b>	-	-	-	1	2	1	1	-	-	-	-	-
N76 - Vulvovaginitis	<b>3</b>	-	-	-	-	-	1	1	-	1	-	-	-
<b>013 - Banamichi</b>	<b>732</b>	<b>37</b>	<b>149</b>	<b>102</b>	<b>79</b>	<b>64</b>	<b>30</b>	<b>153</b>	<b>29</b>	<b>36</b>	<b>18</b>	<b>35</b>	-
J00-J06, J20, J21 excepto J02.0 y J03.0 - Infecciones respiratorias agudas	<b>284</b>	24	58	51	24	23	13	47	11	13	4	16	-

Secretaría de Salud Pública / Sistema Estatal de Salud  
Anuario Estadístico 2020

**Cuadro 6.2.2**

**Principales causas de enfermedades por grupo de edad, según Municipio**

**2019**

Jurisdicción Sanitaria / Coordinación Médica Local / Clave CIE-10 - Diagnóstico	Total Acumulado	Grupos de edad											Se ignora
		< de 1	DE 01 A 04	DE 05 A 09	DE 10 A 14	DE 15 A 19	DE 20 A 24	DE 25 A 44	DE 45 A 49	DE 50 A 59	DE 60 A 64	DE 65 Y MAS	
J02.0, J03.0 - Faringitis y amigdalitis estreptocócicas	198	6	53	27	26	17	6	40	6	8	3	6	-
A04, A08-A09 excepto A08.0 - Infecciones intestinales por otros organismos y las mal definidas	105	5	23	13	18	12	4	18	4	4	2	2	-
N30, N34, N39.0 - Infección de vías urinarias	65	-	1	4	3	8	4	22	3	8	2	10	-
H65.0-H65.1 - Otitis media aguda	41	1	11	6	4	1	2	12	1	1	2	-	-
T63.2, X22 - Intoxicación por picadura de alacrán	15	-	-	-	2	2	1	7	3	-	-	-	-
H10 - Conjuntivitis	13	-	2	1	2	-	-	3	1	-	4	-	-
V20-V29, V40-V79 - Accidentes de transporte en vehículos con motor	6	-	-	-	-	1	-	3	-	1	1	-	-
J12-J18 excepto J18.2, J13 y J14 - Neumonías y bronconeumonías	3	-	-	-	-	-	-	1	-	1	-	1	-
A07.0, A07.2, A07.9 - Otras infecciones intestinales debidas a protozoarios	2	1	1	-	-	-	-	-	-	-	-	-	-
<b>014 - Baviacora</b>	<b>904</b>	<b>45</b>	<b>140</b>	<b>120</b>	<b>111</b>	<b>79</b>	<b>21</b>	<b>162</b>	<b>53</b>	<b>83</b>	<b>18</b>	<b>72</b>	<b>-</b>
J00-J06, J20, J21 excepto J02.0 y J03.0 - Infecciones respiratorias agudas	380	34	73	64	53	36	8	53	16	16	4	23	-
J02.0, J03.0 - Faringitis y amigdalitis estreptocócicas	217	7	33	33	34	17	6	45	11	15	4	12	-
N30, N34, N39.0 - Infección de vías urinarias	98	-	1	5	4	11	4	28	9	19	4	13	-
A04, A08-A09 excepto A08.0 - Infecciones intestinales por otros organismos y las mal definidas	66	2	13	10	8	8	1	4	1	11	3	5	-
H65.0-H65.1 - Otitis media aguda	52	2	14	6	11	6	-	7	1	5	-	-	-
I10-I15 - Hipertensión arterial	28	-	-	-	-	-	1	7	7	4	1	8	-
E11-E14 - Diabetes mellitus no insulín dependiente (Tipo II)	23	-	-	-	-	-	-	6	6	4	1	6	-
K05 - Gingivitis y enfermedad periodontal	18	-	2	-	-	-	-	6	1	7	-	2	-
T63.2, X22 - Intoxicación por picadura de alacrán	11	-	4	1	-	-	-	3	-	-	1	2	-
H10 - Conjuntivitis	11	-	-	1	1	1	1	3	1	2	-	1	-
<b>020 - Carbo</b>	<b>1,319</b>	<b>116</b>	<b>302</b>	<b>231</b>	<b>147</b>	<b>71</b>	<b>85</b>	<b>184</b>	<b>43</b>	<b>73</b>	<b>22</b>	<b>45</b>	<b>-</b>
J00-J06, J20, J21 excepto J02.0 y J03.0 - Infecciones respiratorias agudas	697	94	153	124	83	35	28	84	26	32	14	24	-

Secretaría de Salud Pública / Sistema Estatal de Salud  
Anuario Estadístico 2020

**Cuadro 6.2.2**

**Principales causas de enfermedades por grupo de edad, según Municipio**

**2019**

Jurisdicción Sanitaria / Coordinación Médica Local / Clave CIE-10 - Diagnóstico	Total Acumulado	Grupos de edad											Se ignora
		< de 1	DE 01 A 04	DE 05 A 09	DE 10 A 14	DE 15 A 19	DE 20 A 24	DE 25 A 44	DE 45 A 49	DE 50 A 59	DE 60 A 64	DE 65 Y MAS	
J02.0, J03.0 - Faringitis y amigdalitis estreptocócicas	288	14	76	64	34	22	24	28	4	13	3	6	-
A04, A08-A09 excepto A08.0 - Infecciones intestinales por otros organismos y las mal definidas	135	5	49	23	16	6	4	17	4	7	2	2	-
N30, N34, N39.0 - Infección de vías urinarias	87	1	8	4	2	6	7	29	7	14	2	7	-
H65.0-H65.1 - Otitis media aguda	40	-	6	11	7	1	3	6	-	1	1	4	-
A05 - Intoxicación alimentaria bacteriana	30	-	-	-	-	-	15	14	-	1	-	-	-
H10 - Conjuntivitis	24	2	8	4	2	-	3	2	2	1	-	-	-
A97.0 y A97.9 - Dengue no grave	6	-	-	-	2	1	1	2	-	-	-	-	-
I10-I15 - Hipertensión arterial	6	-	-	-	-	-	-	1	-	3	-	2	-
B86 - Escabiosis	6	-	2	1	1	-	-	1	-	1	-	-	-
<b>021 - Colorada; La</b>	<b>727</b>	<b>27</b>	<b>115</b>	<b>135</b>	<b>70</b>	<b>40</b>	<b>46</b>	<b>146</b>	<b>38</b>	<b>55</b>	<b>15</b>	<b>39</b>	<b>1</b>
J00-J06, J20, J21 excepto J02.0 y J03.0 - Infecciones respiratorias agudas	325	14	62	61	38	15	26	53	18	24	3	11	-
J02.0, J03.0 - Faringitis y amigdalitis estreptocócicas	144	6	24	48	13	8	6	23	2	8	3	3	-
A04, A08-A09 excepto A08.0 - Infecciones intestinales por otros organismos y las mal definidas	128	7	26	17	14	8	7	23	7	6	2	11	-
N30, N34, N39.0 - Infección de vías urinarias	41	-	-	2	1	3	3	13	8	7	1	3	-
H65.0-H65.1 - Otitis media aguda	24	-	-	7	2	2	2	10	1	-	-	-	-
H10 - Conjuntivitis	16	-	3	-	2	3	1	5	1	-	-	1	-
E11-E14 - Diabetes mellitus no insulín dependiente (Tipo II)	14	-	-	-	-	-	-	4	-	2	4	3	1
I10-I15 - Hipertensión arterial	14	-	-	-	-	-	-	5	-	2	1	6	-
E66 - Obesidad	13	-	-	-	-	1	1	7	-	2	1	1	-
K25-K29 - Úlceras, gastritis y duodenitis	8	-	-	-	-	-	-	3	1	4	-	-	-
<b>023 - Cumpas</b>	<b>3,725</b>	<b>115</b>	<b>482</b>	<b>439</b>	<b>257</b>	<b>254</b>	<b>306</b>	<b>714</b>	<b>286</b>	<b>426</b>	<b>193</b>	<b>253</b>	<b>-</b>
J00-J06, J20, J21 excepto J02.0 y J03.0 - Infecciones respiratorias agudas	2,520	96	398	361	192	172	165	501	142	222	108	163	-
A04, A08-A09 excepto A08.0 - Infecciones intestinales por otros organismos y las mal definidas	337	7	55	40	31	23	36	68	28	28	9	12	-
N30, N34, N39.0 - Infección de vías urinarias	312	4	9	9	7	12	13	61	36	72	47	42	-







Secretaría de Salud Pública / Sistema Estatal de Salud  
Anuario Estadístico 2020

**Cuadro 6.2.2**

**Principales causas de enfermedades por grupo de edad, según Municipio**

**2019**

Jurisdicción Sanitaria / Coordinación Médica Local / Clave CIE-10 - Diagnóstico	Total Acumulado	Grupos de edad											Se ignora
		< de 1	DE 01 A 04	DE 05 A 09	DE 10 A 14	DE 15 A 19	DE 20 A 24	DE 25 A 44	DE 45 A 49	DE 50 A 59	DE 60 A 64	DE 65 Y MAS	
K05 - Gingivitis y enfermedad periodontal	1	-	-	-	-	-	-	-	1	-	-	-	-
<b>034 - Huepac</b>	<b>1,467</b>	<b>7</b>	<b>83</b>	<b>67</b>	<b>68</b>	<b>127</b>	<b>198</b>	<b>342</b>	<b>200</b>	<b>227</b>	<b>106</b>	<b>42</b>	-
J00-J06, J20, J21 excepto J02.0 y J03.0 - Infecciones respiratorias agudas	879	6	73	58	42	52	108	266	94	94	57	29	-
N30, N34, N39.0 - Infección de vías urinarias	146	1	-	3	1	4	7	11	21	55	33	10	-
A04, A08-A09 excepto A08.0 - Infecciones intestinales por otros organismos y las mal definidas	116	-	8	3	9	16	18	33	16	9	2	2	-
K25-K29 - Úlceras, gastritis y duodenitis	114	-	-	-	-	5	12	8	41	38	10	-	-
H10 - Conjuntivitis	77	-	-	-	5	20	19	6	14	11	1	1	-
J45, J46 - Asma	69	-	-	1	1	6	19	11	11	18	2	-	-
K05 - Gingivitis y enfermedad periodontal	20	-	-	-	2	6	9	-	1	1	1	-	-
H65.0-H65.1 - Otitis media aguda	17	-	1	1	1	8	2	2	2	-	-	-	-
B65-B67, B70-B76, B78, B79, B81-B83 excepto B73 y B75 - Otras helmintiasis	16	-	-	-	5	8	3	-	-	-	-	-	-
J02.0, J03.0 - Faringitis y amigdalitis estreptocócicas	13	-	1	1	2	2	1	5	-	1	-	-	-
<b>037 - Mazatan</b>	<b>619</b>	<b>22</b>	<b>87</b>	<b>78</b>	<b>61</b>	<b>49</b>	<b>48</b>	<b>111</b>	<b>30</b>	<b>49</b>	<b>23</b>	<b>61</b>	-
J00-J06, J20, J21 excepto J02.0 y J03.0 - Infecciones respiratorias agudas	207	19	43	25	28	15	11	24	7	13	7	15	-
A04, A08-A09 excepto A08.0 - Infecciones intestinales por otros organismos y las mal definidas	110	1	18	22	11	5	8	15	4	7	6	13	-
J02.0, J03.0 - Faringitis y amigdalitis estreptocócicas	89	1	17	21	11	11	5	10	3	6	-	4	-
K05 - Gingivitis y enfermedad periodontal	53	-	-	-	2	2	7	11	4	8	3	16	-
N30, N34, N39.0 - Infección de vías urinarias	44	-	3	3	2	4	2	13	4	5	3	5	-
H65.0-H65.1 - Otitis media aguda	27	-	1	3	1	5	4	5	1	2	1	4	-
H10 - Conjuntivitis	26	1	5	-	3	2	4	4	1	2	1	3	-
K25-K29 - Úlceras, gastritis y duodenitis	24	-	-	4	3	-	-	5	4	5	2	1	-
E66 - Obesidad	22	-	-	-	-	4	4	14	-	-	-	-	-
N76 - Vulvovaginitis	17	-	-	-	-	1	3	10	2	1	-	-	-
<b>038 - Moctezuma</b>	<b>3,355</b>	<b>80</b>	<b>456</b>	<b>309</b>	<b>201</b>	<b>287</b>	<b>309</b>	<b>649</b>	<b>306</b>	<b>349</b>	<b>210</b>	<b>199</b>	-

Secretaría de Salud Pública / Sistema Estatal de Salud  
Anuario Estadístico 2020

**Cuadro 6.2.2**

**Principales causas de enfermedades por grupo de edad, según Municipio**

**2019**

Jurisdicción Sanitaria / Coordinación Médica Local / Clave CIE-10 - Diagnóstico	Total Acumulado	Grupos de edad											Se ignora
		< de 1	DE 01 A 04	DE 05 A 09	DE 10 A 14	DE 15 A 19	DE 20 A 24	DE 25 A 44	DE 45 A 49	DE 50 A 59	DE 60 A 64	DE 65 Y MAS	
J00-J06, J20, J21 excepto J02.0 y J03.0 - Infecciones respiratorias agudas	<b>2,185</b>	68	366	237	149	175	176	443	154	175	122	120	-
N30, N34, N39.0 - Infección de vías urinarias	<b>375</b>	2	5	21	4	15	23	87	39	77	60	42	-
A04, A08-A09 excepto A08.0 - Infecciones intestinales por otros organismos y las mal definidas	<b>296</b>	6	60	25	27	37	24	41	25	26	10	15	-
K25-K29 - Úlceras, gastritis y duodenitis	<b>197</b>	-	1	3	5	9	16	36	60	41	13	13	-
H10 - Conjuntivitis	<b>109</b>	4	8	2	2	22	30	10	16	10	1	4	-
J45, J46 - Asma	<b>61</b>	-	-	1	2	8	26	8	4	11	1	-	-
H65.0-H65.1 - Otitis media aguda	<b>55</b>	-	11	11	6	8	3	6	3	5	1	1	-
T63.2, X22 - Intoxicación por picadura de alacrán	<b>29</b>	-	4	4	1	4	4	4	1	2	2	3	-
K05 - Gingivitis y enfermedad periodontal	<b>25</b>	-	-	-	1	7	7	5	3	1	-	1	-
J02.0, J03.0 - Faringitis y amigdalitis estreptocócicas	<b>23</b>	-	1	5	4	2	-	9	1	1	-	-	-
<b>040 - Nacori Chico</b>	<b>591</b>	<b>28</b>	<b>113</b>	<b>102</b>	<b>44</b>	<b>38</b>	<b>26</b>	<b>109</b>	<b>24</b>	<b>46</b>	<b>21</b>	<b>40</b>	-
J00-J06, J20, J21 excepto J02.0 y J03.0 - Infecciones respiratorias agudas	<b>431</b>	25	90	90	38	29	19	60	7	27	16	30	-
N30, N34, N39.0 - Infección de vías urinarias	<b>63</b>	1	3	3	2	3	2	20	11	10	4	4	-
A04, A08-A09 excepto A08.0 - Infecciones intestinales por otros organismos y las mal definidas	<b>44</b>	1	14	7	2	1	1	10	-	4	1	3	-
H65.0-H65.1 - Otitis media aguda	<b>23</b>	1	5	-	2	1	3	7	2	2	-	-	-
T63.2, X22 - Intoxicación por picadura de alacrán	<b>17</b>	-	-	-	-	2	1	7	2	3	-	2	-
W54 - Mordeduras por perro	<b>5</b>	-	1	2	-	1	-	1	-	-	-	-	-
E11-E14 - Diabetes mellitus no insulinodependiente (Tipo II)	<b>4</b>	-	-	-	-	-	-	2	1	-	-	1	-
I10-I15 - Hipertensión arterial	<b>2</b>	-	-	-	-	-	-	1	1	-	-	-	-
Y07.0-Y07.2 - Violencia intrafamiliar	<b>1</b>	-	-	-	-	1	-	-	-	-	-	-	-
W55 - Mordeduras por otros mamíferos	<b>1</b>	-	-	-	-	-	-	1	-	-	-	-	-
<b>041 - Nacozari De Garcia</b>	<b>6,459</b>	<b>440</b>	<b>954</b>	<b>728</b>	<b>477</b>	<b>320</b>	<b>322</b>	<b>1,537</b>	<b>384</b>	<b>621</b>	<b>278</b>	<b>398</b>	-
J00-J06, J20, J21 excepto J02.0 y J03.0 - Infecciones respiratorias agudas	<b>4,232</b>	367	753	582	366	206	186	874	214	338	145	201	-

Secretaría de Salud Pública / Sistema Estatal de Salud  
Anuario Estadístico 2020

**Cuadro 6.2.2**

**Principales causas de enfermedades por grupo de edad, según Municipio**

**2019**

Jurisdicción Sanitaria / Coordinación Médica Local / Clave CIE-10 - Diagnóstico	Total Acumulado	Grupos de edad											Se ignora
		< de 1	DE 01 A 04	DE 05 A 09	DE 10 A 14	DE 15 A 19	DE 20 A 24	DE 25 A 44	DE 45 A 49	DE 50 A 59	DE 60 A 64	DE 65 Y MAS	
N30, N34, N39.0 - Infección de vías urinarias	<b>809</b>	5	20	48	25	35	57	261	58	141	57	102	-
A04, A08-A09 excepto A08.0 - Infecciones intestinales por otros organismos y las mal definidas	<b>415</b>	33	112	39	40	12	13	74	26	37	10	19	-
K25-K29 - Úlceras, gastritis y duodenitis	<b>215</b>	-	-	14	12	28	16	85	24	11	10	15	-
K05 - Gingivitis y enfermedad periodontal	<b>194</b>	-	2	3	4	6	23	72	17	23	15	29	-
E66 - Obesidad	<b>182</b>	-	-	6	10	11	7	71	20	31	19	7	-
H10 - Conjuntivitis	<b>158</b>	17	22	17	5	12	8	42	4	11	10	10	-
H65.0-H65.1 - Otitis media aguda	<b>108</b>	2	20	13	12	7	8	30	5	4	5	2	-
J12-J18 excepto J18.2, J13 y J14 - Neumonías y bronconeumonías	<b>99</b>	16	24	6	2	2	-	10	9	15	4	11	-
N76 - Vulvovaginitis	<b>47</b>	-	1	-	1	1	4	18	7	10	3	2	-
<b>044 - Onavas</b>	<b>249</b>	<b>6</b>	<b>25</b>	<b>26</b>	<b>21</b>	<b>28</b>	<b>31</b>	<b>38</b>	<b>22</b>	<b>18</b>	<b>12</b>	<b>22</b>	<b>-</b>
J00-J06, J20, J21 excepto J02.0 y J03.0 - Infecciones respiratorias agudas	<b>201</b>	6	22	23	19	25	20	26	17	12	10	21	-
H65.0-H65.1 - Otitis media aguda	<b>15</b>	-	-	-	1	-	3	3	2	4	2	-	-
A04, A08-A09 excepto A08.0 - Infecciones intestinales por otros organismos y las mal definidas	<b>11</b>	-	3	2	-	1	2	-	1	2	-	-	-
J02.0, J03.0 - Faringitis y amigdalitis estreptocócicas	<b>7</b>	-	-	-	-	-	4	2	1	-	-	-	-
H10 - Conjuntivitis	<b>5</b>	-	-	1	1	1	1	1	-	-	-	-	-
N30, N34, N39.0 - Infección de vías urinarias	<b>4</b>	-	-	-	-	-	1	3	-	-	-	-	-
J12-J18 excepto J18.2, J13 y J14 - Neumonías y bronconeumonías	<b>3</b>	-	-	-	-	1	-	1	-	-	-	1	-
N76 - Vulvovaginitis	<b>1</b>	-	-	-	-	-	-	1	-	-	-	-	-
F10.0 - Intoxicación aguda por alcohol	<b>1</b>	-	-	-	-	-	-	1	-	-	-	-	-
E66 - Obesidad	<b>1</b>	-	-	-	-	-	-	-	1	-	-	-	-
<b>045 - Opodepe</b>	<b>920</b>	<b>47</b>	<b>173</b>	<b>138</b>	<b>97</b>	<b>55</b>	<b>42</b>	<b>168</b>	<b>54</b>	<b>48</b>	<b>28</b>	<b>69</b>	<b>1</b>
J00-J06, J20, J21 excepto J02.0 y J03.0 - Infecciones respiratorias agudas	<b>444</b>	36	118	69	57	28	22	58	21	12	5	18	-
A04, A08-A09 excepto A08.0 - Infecciones intestinales por otros organismos y las mal definidas	<b>142</b>	10	16	38	20	8	8	21	2	6	2	11	-
J02.0, J03.0 - Faringitis y amigdalitis estreptocócicas	<b>98</b>	-	33	22	12	8	4	12	3	2	1	1	-

Secretaría de Salud Pública / Sistema Estatal de Salud  
Anuario Estadístico 2020

**Cuadro 6.2.2**

**Principales causas de enfermedades por grupo de edad, según Municipio**

**2019**

Jurisdicción Sanitaria / Coordinación Médica Local / Clave CIE-10 - Diagnóstico	Total Acumulado	Grupos de edad											Se ignora
		< de 1	DE 01 A 04	DE 05 A 09	DE 10 A 14	DE 15 A 19	DE 20 A 24	DE 25 A 44	DE 45 A 49	DE 50 A 59	DE 60 A 64	DE 65 Y MAS	
N30, N34, N39.0 - Infección de vías urinarias	74	-	3	4	4	3	3	33	9	1	4	10	-
T67, X30 - Efectos del calor y de la luz	32	-	-	1	1	2	-	10	4	3	4	6	1
H10 - Conjuntivitis	31	1	-	2	-	-	1	5	1	10	-	11	-
F32 - Depresión	27	-	1	-	-	2	1	10	1	2	-	10	-
E66 - Obesidad	25	-	-	-	-	2	3	12	2	2	3	1	-
A46 - Erisipela	24	-	2	-	2	-	-	2	8	-	9	1	-
K05 - Gingivitis y enfermedad periodontal	23	-	-	2	1	2	-	5	3	10	-	-	-
<b>050 - Rayon</b>	<b>260</b>	<b>7</b>	<b>59</b>	<b>48</b>	<b>16</b>	<b>13</b>	<b>7</b>	<b>41</b>	<b>13</b>	<b>26</b>	<b>7</b>	<b>23</b>	<b>-</b>
A04, A08-A09 excepto A08.0 - Infecciones intestinales por otros organismos y las mal definidas	87	1	25	21	5	6	4	6	1	7	3	8	-
J00-J06, J20, J21 excepto J02.0 y J03.0 - Infecciones respiratorias agudas	53	3	16	8	4	4	-	7	2	5	2	2	-
J02.0, J03.0 - Faringitis y amigdalitis estreptocócicas	52	3	15	10	5	-	1	8	4	4	1	1	-
N30, N34, N39.0 - Infección de vías urinarias	41	-	-	2	1	1	1	17	5	9	1	4	-
H65.0-H65.1 - Otitis media aguda	6	-	1	1	1	-	-	-	-	1	-	2	-
T63.2, X22 - Intoxicación por picadura de alacrán	5	-	1	1	-	1	1	-	-	-	-	1	-
B37.3-B37.4 - Candidiasis urogenital	5	-	-	-	-	1	-	3	-	-	-	1	-
H10 - Conjuntivitis	4	-	-	2	-	-	-	-	1	-	-	1	-
J12-J18 excepto J18.2, J13 y J14 - Neumonías y bronconeumonías	4	-	1	-	-	-	-	-	-	-	-	3	-
B01 - Varicela	3	-	-	3	-	-	-	-	-	-	-	-	-
<b>052 - Sahuaripa</b>	<b>3,897</b>	<b>74</b>	<b>349</b>	<b>252</b>	<b>158</b>	<b>229</b>	<b>263</b>	<b>1,046</b>	<b>382</b>	<b>521</b>	<b>294</b>	<b>329</b>	<b>-</b>
J00-J06, J20, J21 excepto J02.0 y J03.0 - Infecciones respiratorias agudas	2,828	68	325	230	126	148	161	864	211	295	193	207	-
N30, N34, N39.0 - Infección de vías urinarias	358	1	8	4	10	10	15	46	51	99	53	61	-
A04, A08-A09 excepto A08.0 - Infecciones intestinales por otros organismos y las mal definidas	171	4	12	10	13	18	17	46	26	13	5	7	-
K25-K29 - Úlceras, gastritis y duodenitis	142	-	-	1	-	4	7	7	51	44	20	8	-
K05 - Gingivitis y enfermedad periodontal	139	-	-	2	1	11	14	38	8	28	9	28	-
H10 - Conjuntivitis	117	1	3	4	6	25	28	12	16	8	4	10	-

Secretaría de Salud Pública / Sistema Estatal de Salud  
Anuario Estadístico 2020

**Cuadro 6.2.2**

**Principales causas de enfermedades por grupo de edad, según Municipio**

**2019**

Jurisdicción Sanitaria / Coordinación Médica Local / Clave CIE-10 - Diagnóstico	Total Acumulado	Grupos de edad											Se ignora
		< de 1	DE 01 A 04	DE 05 A 09	DE 10 A 14	DE 15 A 19	DE 20 A 24	DE 25 A 44	DE 45 A 49	DE 50 A 59	DE 60 A 64	DE 65 Y MAS	
J45, J46 - Asma	47	-	-	-	1	4	12	6	10	10	4	-	-
E66 - Obesidad	37	-	-	-	-	5	4	10	4	9	2	3	-
H65.0-H65.1 - Otitis media aguda	33	-	1	1	1	4	4	14	3	4	1	-	-
I10-I15 - Hipertensión arterial	25	-	-	-	-	-	1	3	2	11	3	5	-
<b>053 - San Felipe</b>	<b>200</b>	<b>19</b>	<b>41</b>	<b>32</b>	<b>27</b>	<b>16</b>	<b>10</b>	<b>26</b>	<b>10</b>	<b>11</b>	<b>1</b>	<b>7</b>	<b>-</b>
J00-J06, J20, J21 excepto J02.0 y J03.0 - Infecciones respiratorias agudas	76	14	14	12	13	4	1	8	1	5	-	4	-
J02.0, J03.0 - Faringitis y amigdalitis estreptocócicas	53	1	15	7	13	3	3	8	2	-	-	1	-
A04, A08-A09 excepto A08.0 - Infecciones intestinales por otros organismos y las mal definidas	34	4	10	7	1	5	2	3	1	1	-	-	-
N30, N34, N39.0 - Infección de vías urinarias	24	-	2	4	-	2	2	5	4	3	1	1	-
T63.2, X22 - Intoxicación por picadura de alacrán	4	-	-	-	-	2	-	1	-	-	-	1	-
H65.0-H65.1 - Otitis media aguda	4	-	-	2	-	-	-	-	1	1	-	-	-
B37.3-B37.4 - Candidiasis urogenital	2	-	-	-	-	-	1	-	-	1	-	-	-
E66 - Obesidad	1	-	-	-	-	-	1	-	-	-	-	-	-
H10 - Conjuntivitis	1	-	-	-	-	-	-	1	-	-	-	-	-
K25-K29 - Úlceras, gastritis y duodenitis	1	-	-	-	-	-	-	-	1	-	-	-	-
<b>054 - San Javier</b>	<b>464</b>	<b>21</b>	<b>80</b>	<b>70</b>	<b>32</b>	<b>27</b>	<b>26</b>	<b>111</b>	<b>15</b>	<b>34</b>	<b>15</b>	<b>33</b>	<b>-</b>
J00-J06, J20, J21 excepto J02.0 y J03.0 - Infecciones respiratorias agudas	270	14	48	50	23	20	15	57	11	10	5	17	-
A04, A08-A09 excepto A08.0 - Infecciones intestinales por otros organismos y las mal definidas	67	4	21	10	2	2	2	14	-	7	3	2	-
J02.0, J03.0 - Faringitis y amigdalitis estreptocócicas	26	1	5	5	3	1	2	4	2	1	-	2	-
N30, N34, N39.0 - Infección de vías urinarias	24	-	2	-	-	1	2	9	-	6	-	4	-
E66 - Obesidad	22	-	-	-	-	-	1	11	-	4	2	4	-
K25-K29 - Úlceras, gastritis y duodenitis	19	-	-	2	2	1	3	5	-	2	2	2	-
H10 - Conjuntivitis	10	2	3	-	1	-	-	2	-	1	1	-	-
K05 - Gingivitis y enfermedad periodontal	9	-	-	1	-	-	-	4	-	1	1	2	-
J45, J46 - Asma	9	-	1	1	1	2	-	3	-	1	-	-	-
H65.0-H65.1 - Otitis media aguda	8	-	-	1	-	-	1	2	2	1	1	-	-
<b>056 - San Miguel De Horcasitas</b>	<b>3,476</b>	<b>411</b>	<b>684</b>	<b>340</b>	<b>274</b>	<b>259</b>	<b>280</b>	<b>749</b>	<b>143</b>	<b>182</b>	<b>53</b>	<b>95</b>	<b>6</b>

Secretaría de Salud Pública / Sistema Estatal de Salud  
Anuario Estadístico 2020

**Cuadro 6.2.2**

**Principales causas de enfermedades por grupo de edad, según Municipio**

**2019**

Jurisdicción Sanitaria / Coordinación Médica Local / Clave CIE-10 - Diagnóstico	Total Acumulado	Grupos de edad											Se ignora
		< de 1	DE 01 A 04	DE 05 A 09	DE 10 A 14	DE 15 A 19	DE 20 A 24	DE 25 A 44	DE 45 A 49	DE 50 A 59	DE 60 A 64	DE 65 Y MAS	
J00-J06, J20, J21 excepto J02.0 y J03.0 - Infecciones respiratorias agudas	<b>1,237</b>	248	320	158	100	69	76	154	32	44	15	20	1
J02.0, J03.0 - Faringitis y amigdalitis estreptocócicas	<b>599</b>	59	172	83	60	42	33	104	15	18	3	9	1
A04, A08-A09 excepto A08.0 - Infecciones intestinales por otros organismos y las mal definidas	<b>518</b>	75	147	43	36	31	32	91	16	24	4	17	2
N30, N34, N39.0 - Infección de vías urinarias	<b>295</b>	1	5	13	9	35	52	124	15	23	1	16	1
E66 - Obesidad	<b>279</b>	7	13	8	22	21	19	103	34	31	14	7	-
H65.0-H65.1 - Otitis media aguda	<b>141</b>	2	13	19	19	16	19	27	8	11	3	3	1
K25-K29 - Úlceras, gastritis y duodenitis	<b>135</b>	-	2	2	10	23	21	50	7	12	4	4	-
W32-W34 - Herida por arma de fuego y punzocortantes	<b>122</b>	-	2	12	12	14	19	45	6	6	4	2	-
H10 - Conjuntivitis	<b>84</b>	19	10	2	6	7	8	22	1	3	3	3	-
I10-I15 - Hipertensión arterial	<b>66</b>	-	-	-	-	1	1	29	9	10	2	14	-
<b>057 - San Pedro De La Cueva</b>	<b>347</b>	<b>16</b>	<b>54</b>	<b>37</b>	<b>31</b>	<b>17</b>	<b>34</b>	<b>77</b>	<b>20</b>	<b>27</b>	<b>7</b>	<b>26</b>	<b>1</b>
J00-J06, J20, J21 excepto J02.0 y J03.0 - Infecciones respiratorias agudas	<b>163</b>	15	34	25	19	11	15	21	8	5	2	8	-
J02.0, J03.0 - Faringitis y amigdalitis estreptocócicas	<b>43</b>	1	8	5	5	2	1	10	5	2	1	3	-
N30, N34, N39.0 - Infección de vías urinarias	<b>28</b>	-	-	-	-	1	4	10	1	5	1	5	1
A04, A08-A09 excepto A08.0 - Infecciones intestinales por otros organismos y las mal definidas	<b>28</b>	-	6	2	2	3	6	5	2	-	1	1	-
E66 - Obesidad	<b>27</b>	-	-	1	-	-	2	12	2	8	-	2	-
H65.0-H65.1 - Otitis media aguda	<b>16</b>	-	3	1	4	-	4	2	-	-	-	2	-
I10-I15 - Hipertensión arterial	<b>14</b>	-	-	-	-	-	1	7	2	1	1	2	-
H10 - Conjuntivitis	<b>11</b>	-	3	3	1	-	1	2	-	-	-	1	-
K05 - Gingivitis y enfermedad periodontal	<b>9</b>	-	-	-	-	-	-	6	-	1	1	1	-
E11-E14 - Diabetes mellitus no insulinodependiente (Tipo II)	<b>8</b>	-	-	-	-	-	-	2	-	5	-	1	-
<b>061 - Soyopa</b>	<b>297</b>	<b>27</b>	<b>35</b>	<b>27</b>	<b>47</b>	<b>20</b>	<b>19</b>	<b>44</b>	<b>24</b>	<b>16</b>	<b>10</b>	<b>27</b>	<b>1</b>
J00-J06, J20, J21 excepto J02.0 y J03.0 - Infecciones respiratorias agudas	<b>153</b>	25	19	11	20	11	6	22	14	9	6	10	-
J02.0, J03.0 - Faringitis y amigdalitis estreptocócicas	<b>50</b>	1	9	6	15	1	4	3	2	1	1	7	-



Secretaría de Salud Pública / Sistema Estatal de Salud  
Anuario Estadístico 2020

**Cuadro 6.2.2**

**Principales causas de enfermedades por grupo de edad, según Municipio**

**2019**

Jurisdicción Sanitaria / Coordinación Médica Local / Clave CIE-10 - Diagnóstico	Total Acumulado	Grupos de edad											Se ignora
		< de 1	DE 01 A 04	DE 05 A 09	DE 10 A 14	DE 15 A 19	DE 20 A 24	DE 25 A 44	DE 45 A 49	DE 50 A 59	DE 60 A 64	DE 65 Y MAS	
A04, A08-A09 excepto A08.0 - Infecciones intestinales por otros organismos y las mal definidas	33	1	6	6	3	-	1	10	1	-	1	4	-
N30, N34, N39.0 - Infección de vías urinarias	20	-	-	-	1	3	4	4	3	1	2	2	-
H65.0-H65.1 - Otitis media aguda	15	-	-	3	5	2	2	-	2	1	-	-	-
E66 - Obesidad	7	-	-	-	1	1	-	1	-	2	-	2	-
A07.0, A07.2, A07.9 - Otras infecciones intestinales debidas a protozoarios	6	-	1	1	1	-	-	1	-	1	-	1	-
H10 - Conjuntivitis	5	-	-	-	1	-	2	1	-	-	-	-	1
T63.2, X22 - Intoxicación por picadura de alacrán	4	-	-	-	-	2	-	-	1	-	-	1	-
K05 - Gingivitis y enfermedad periodontal	4	-	-	-	-	-	-	2	1	1	-	-	-
<b>062 - Suaqui Grande</b>	<b>580</b>	<b>37</b>	<b>97</b>	<b>107</b>	<b>61</b>	<b>20</b>	<b>26</b>	<b>108</b>	<b>24</b>	<b>42</b>	<b>16</b>	<b>42</b>	<b>-</b>
J00-J06, J20, J21 excepto J02.0 y J03.0 - Infecciones respiratorias agudas	264	28	50	38	33	9	11	44	10	20	9	12	-
J02.0, J03.0 - Faringitis y amigdalitis estreptocócicas	135	3	30	48	12	4	8	21	2	4	1	2	-
A04, A08-A09 excepto A08.0 - Infecciones intestinales por otros organismos y las mal definidas	64	3	13	10	10	4	3	9	3	4	-	5	-
N30, N34, N39.0 - Infección de vías urinarias	62	-	1	2	3	2	2	22	6	6	3	15	-
H65.0-H65.1 - Otitis media aguda	22	-	2	6	3	-	-	5	1	3	-	2	-
H10 - Conjuntivitis	13	2	-	-	-	1	1	4	1	1	-	3	-
E66 - Obesidad	8	-	-	1	-	-	1	2	1	2	1	-	-
T63.2, X22 - Intoxicación por picadura de alacrán	5	-	-	1	-	-	-	-	-	1	2	1	-
I10-I15 - Hipertensión arterial	4	-	-	-	-	-	-	1	-	1	-	2	-
J12-J18 excepto J18.2, J13 y J14 - Neumonías y bronconeumonías	3	1	1	1	-	-	-	-	-	-	-	-	-
<b>063 - Tepache</b>	<b>153</b>	<b>3</b>	<b>22</b>	<b>27</b>	<b>28</b>	<b>10</b>	<b>5</b>	<b>32</b>	<b>5</b>	<b>11</b>	<b>4</b>	<b>6</b>	<b>-</b>
J00-J06, J20, J21 excepto J02.0 y J03.0 - Infecciones respiratorias agudas	104	2	16	22	22	10	5	14	3	6	-	4	-
N30, N34, N39.0 - Infección de vías urinarias	25	1	1	2	3	-	-	10	2	2	2	2	-
H65.0-H65.1 - Otitis media aguda	14	-	2	2	2	-	-	5	-	2	1	-	-



Secretaría de Salud Pública / Sistema Estatal de Salud  
Anuario Estadístico 2020

**Cuadro 6.2.2**

**Principales causas de enfermedades por grupo de edad, según Municipio**

**2019**

Jurisdicción Sanitaria / Coordinación Médica Local / Clave CIE-10 - Diagnóstico	Total Acumulado	Grupos de edad											Se ignora
		< de 1	DE 01 A 04	DE 05 A 09	DE 10 A 14	DE 15 A 19	DE 20 A 24	DE 25 A 44	DE 45 A 49	DE 50 A 59	DE 60 A 64	DE 65 Y MAS	
N76 - Vulvovaginitis	1	-	-	-	-	-	-	1	-	-	-	-	-
<b>068 - Villa Pesqueira</b>	<b>293</b>	<b>19</b>	<b>35</b>	<b>23</b>	<b>21</b>	<b>34</b>	<b>11</b>	<b>50</b>	<b>25</b>	<b>29</b>	<b>16</b>	<b>30</b>	-
J00-J06, J20, J21 excepto J02.0 y J03.0 - Infecciones respiratorias agudas	158	17	23	21	20	14	4	20	12	10	7	10	-
N30, N34, N39.0 - Infección de vías urinarias	28	-	-	1	-	5	2	8	2	4	1	5	-
E66 - Obesidad	24	-	-	-	-	4	1	6	4	2	3	4	-
A04, A08-A09 excepto A08.0 - Infecciones intestinales por otros organismos y las mal definidas	18	-	1	-	-	5	2	1	1	1	2	5	-
J02.0, J03.0 - Faringitis y amigdalitis estreptocócicas	17	1	3	1	1	4	1	3	1	2	-	-	-
I10-I15 - Hipertensión arterial	12	-	-	-	-	-	-	2	1	5	2	2	-
E11-E14 - Diabetes mellitus no insulinodependiente (Tipo II)	12	-	-	-	-	-	-	3	1	3	1	4	-
H10 - Conjuntivitis	10	1	-	-	-	2	1	4	2	-	-	-	-
A07.0, A07.2, A07.9 - Otras infecciones intestinales debidas a protozoarios	7	-	7	-	-	-	-	-	-	-	-	-	-
K05 - Gingivitis y enfermedad periodontal	7	-	1	-	-	-	-	3	1	2	-	-	-
<b>Jurisdicción Sanitaria No. II</b>													
<b>004 - Altar</b>	<b>2,557</b>	<b>53</b>	<b>208</b>	<b>195</b>	<b>177</b>	<b>172</b>	<b>265</b>	<b>539</b>	<b>265</b>	<b>321</b>	<b>180</b>	<b>182</b>	-
J00-J06, J20, J21 excepto J02.0 y J03.0 - Infecciones respiratorias agudas	1,644	49	186	165	137	100	139	365	133	151	100	119	-
N30, N34, N39.0 - Infección de vías urinarias	237	-	2	6	8	8	25	35	26	60	37	30	-
K25-K29 - Úlceras, gastritis y duodenitis	186	-	-	-	1	10	20	54	39	38	14	10	-
A04, A08-A09 excepto A08.0 - Infecciones intestinales por otros organismos y las mal definidas	181	2	13	21	14	16	18	37	24	19	7	10	-
H10 - Conjuntivitis	100	1	3	-	3	21	16	9	17	20	6	4	-
J45, J46 - Asma	72	1	3	-	2	6	22	8	6	13	9	2	-
I10-I15 - Hipertensión arterial	42	-	-	-	-	2	-	11	6	15	3	5	-
H65.0-H65.1 - Otitis media aguda	36	-	-	2	10	4	12	4	3	1	-	-	-
K05 - Gingivitis y enfermedad periodontal	31	-	1	1	-	5	10	5	4	2	2	1	-
E66 - Obesidad	28	-	-	-	2	-	3	11	7	2	2	1	-
<b>007 - Atil</b>	<b>693</b>	<b>7</b>	<b>62</b>	<b>84</b>	<b>72</b>	<b>74</b>	<b>77</b>	<b>120</b>	<b>94</b>	<b>51</b>	<b>16</b>	<b>35</b>	<b>1</b>

Secretaría de Salud Pública / Sistema Estatal de Salud  
Anuario Estadístico 2020

**Cuadro 6.2.2**

**Principales causas de enfermedades por grupo de edad, según Municipio**

**2019**

Jurisdicción Sanitaria / Coordinación Médica Local / Clave CIE-10 - Diagnóstico	Total Acumulado	Grupos de edad											Se ignora
		< de 1	DE 01 A 04	DE 05 A 09	DE 10 A 14	DE 15 A 19	DE 20 A 24	DE 25 A 44	DE 45 A 49	DE 50 A 59	DE 60 A 64	DE 65 Y MAS	
J00-J06, J20, J21 excepto J02.0 y J03.0 - Infecciones respiratorias agudas	<b>393</b>	6	51	70	52	49	37	50	35	20	11	11	1
K25-K29 - Úlceras, gastritis y duodenitis	<b>53</b>	-	-	-	7	6	8	11	8	9	1	3	-
H65.0-H65.1 - Otitis media aguda	<b>53</b>	-	2	3	3	2	8	15	9	4	-	7	-
A04, A08-A09 excepto A08.0 - Infecciones intestinales por otros organismos y las mal definidas	<b>52</b>	-	6	5	7	5	8	14	3	1	-	3	-
N30, N34, N39.0 - Infección de vías urinarias	<b>45</b>	-	-	2	1	5	7	8	15	6	-	1	-
K05 - Gingivitis y enfermedad periodontal	<b>29</b>	-	1	-	1	2	5	5	6	4	2	3	-
E66 - Obesidad	<b>22</b>	-	-	2	1	2	-	4	10	2	1	-	-
H10 - Conjuntivitis	<b>21</b>	1	2	1	-	3	3	6	2	1	-	2	-
J45, J46 - Asma	<b>16</b>	-	-	1	-	-	-	4	5	3	-	3	-
I87.2 - Insuficiencia venosa periférica	<b>9</b>	-	-	-	-	-	1	3	1	1	1	2	-
<b>017 - Caborca</b>	<b>25,441</b>	<b>1,090</b>	<b>2,768</b>	<b>2,013</b>	<b>1,466</b>	<b>1,676</b>	<b>2,052</b>	<b>6,644</b>	<b>2,125</b>	<b>2,617</b>	<b>1,171</b>	<b>1,816</b>	<b>3</b>
J00-J06, J20, J21 excepto J02.0 y J03.0 - Infecciones respiratorias agudas	<b>13,247</b>	838	2,089	1,482	878	817	869	3,006	846	1,096	533	792	1
A04, A08-A09 excepto A08.0 - Infecciones intestinales por otros organismos y las mal definidas	<b>3,248</b>	137	359	181	187	215	329	997	219	245	107	272	-
N30, N34, N39.0 - Infección de vías urinarias	<b>2,346</b>	8	43	58	75	179	234	652	285	345	171	296	-
K05 - Gingivitis y enfermedad periodontal	<b>1,410</b>	2	5	15	45	109	143	511	122	214	82	162	-
E66 - Obesidad	<b>1,343</b>	7	12	47	70	69	106	536	179	208	60	49	-
K25-K29 - Úlceras, gastritis y duodenitis	<b>993</b>	-	1	24	44	98	118	293	146	156	56	57	-
J02.0, J03.0 - Faringitis y amigdalitis estreptocócicas	<b>807</b>	29	92	94	84	65	82	188	76	54	31	11	1
I10-I15 - Hipertensión arterial	<b>735</b>	-	-	-	-	-	17	168	119	218	90	122	1
H10 - Conjuntivitis	<b>696</b>	61	100	48	25	45	73	154	78	44	24	44	-
H65.0-H65.1 - Otitis media aguda	<b>616</b>	8	67	64	58	79	81	139	55	37	17	11	-
<b>046 - Oquitoa</b>	<b>367</b>	<b>3</b>	<b>21</b>	<b>34</b>	<b>46</b>	<b>31</b>	<b>19</b>	<b>91</b>	<b>19</b>	<b>51</b>	<b>19</b>	<b>32</b>	<b>1</b>
J00-J06, J20, J21 excepto J02.0 y J03.0 - Infecciones respiratorias agudas	<b>157</b>	2	14	20	27	19	5	33	6	15	10	6	-
N30, N34, N39.0 - Infección de vías urinarias	<b>68</b>	-	-	2	2	3	5	20	5	13	5	12	1

Secretaría de Salud Pública / Sistema Estatal de Salud  
Anuario Estadístico 2020

**Cuadro 6.2.2**

**Principales causas de enfermedades por grupo de edad, según Municipio**

**2019**

Jurisdicción Sanitaria / Coordinación Médica Local / Clave CIE-10 - Diagnóstico	Total Acumulado	Grupos de edad											Se ignora
		< de 1	DE 01 A 04	DE 05 A 09	DE 10 A 14	DE 15 A 19	DE 20 A 24	DE 25 A 44	DE 45 A 49	DE 50 A 59	DE 60 A 64	DE 65 Y MAS	
A04, A08-A09 excepto A08.0 - Infecciones intestinales por otros organismos y las mal definidas	68	-	6	9	9	3	2	19	5	10	3	2	-
K25-K29 - Úlceras, gastritis y duodenitis	31	-	-	-	1	3	5	10	1	3	1	7	-
J02.0, J03.0 - Faringitis y amigdalitis estreptocócicas	16	-	1	2	4	3	-	2	-	3	-	1	-
H65.0-H65.1 - Otitis media aguda	8	1	-	-	-	-	-	4	1	2	-	-	-
H10 - Conjuntivitis	8	-	-	1	-	-	1	1	-	3	-	2	-
K05 - Gingivitis y enfermedad periodontal	5	-	-	-	2	-	-	1	-	1	-	1	-
E66 - Obesidad	3	-	-	-	-	-	1	1	1	-	-	-	-
J12-J18 excepto J18.2, J13 y J14 - Neumonías y bronconeumonías	3	-	-	-	1	-	-	-	-	1	-	1	-
<b>047 - Pitiquito</b>	<b>2,166</b>	<b>73</b>	<b>267</b>	<b>245</b>	<b>197</b>	<b>133</b>	<b>164</b>	<b>517</b>	<b>179</b>	<b>209</b>	<b>68</b>	<b>114</b>	<b>-</b>
J00-J06, J20, J21 excepto J02.0 y J03.0 - Infecciones respiratorias agudas	1,315	60	221	190	151	80	101	252	86	94	29	51	-
N30, N34, N39.0 - Infección de vías urinarias	223	1	4	11	10	12	25	78	22	27	5	28	-
A04, A08-A09 excepto A08.0 - Infecciones intestinales por otros organismos y las mal definidas	195	5	30	24	17	10	15	54	13	12	6	9	-
I10-I15 - Hipertensión arterial	93	-	-	-	-	-	-	20	20	27	13	13	-
K05 - Gingivitis y enfermedad periodontal	88	-	-	-	3	10	6	36	9	19	2	3	-
K25-K29 - Úlceras, gastritis y duodenitis	64	-	-	4	4	10	10	22	5	5	3	1	-
E11-E14 - Diabetes mellitus no insulino dependiente (Tipo II)	52	-	-	-	-	-	-	16	10	13	7	6	-
E66 - Obesidad	51	-	-	3	3	3	5	19	12	4	2	-	-
J02.0, J03.0 - Faringitis y amigdalitis estreptocócicas	49	5	9	9	7	4	1	8	2	3	-	1	-
H10 - Conjuntivitis	36	2	3	4	2	4	1	12	-	5	1	2	-
<b>060 - Saric</b>	<b>602</b>	<b>7</b>	<b>45</b>	<b>62</b>	<b>42</b>	<b>68</b>	<b>80</b>	<b>149</b>	<b>59</b>	<b>47</b>	<b>20</b>	<b>21</b>	<b>2</b>
J00-J06, J20, J21 excepto J02.0 y J03.0 - Infecciones respiratorias agudas	298	7	32	46	28	48	40	42	26	14	9	4	2
E66 - Obesidad	76	-	-	-	1	1	5	43	5	15	3	3	-
A04, A08-A09 excepto A08.0 - Infecciones intestinales por otros organismos y las mal definidas	65	-	12	15	12	10	2	6	4	3	1	-	-

Secretaría de Salud Pública / Sistema Estatal de Salud  
Anuario Estadístico 2020

**Cuadro 6.2.2**

**Principales causas de enfermedades por grupo de edad, según Municipio**

**2019**

Jurisdicción Sanitaria / Coordinación Médica Local / Clave CIE-10 - Diagnóstico	Total Acumulado	Grupos de edad											Se ignora
		< de 1	DE 01 A 04	DE 05 A 09	DE 10 A 14	DE 15 A 19	DE 20 A 24	DE 25 A 44	DE 45 A 49	DE 50 A 59	DE 60 A 64	DE 65 Y MAS	
N30, N34, N39.0 - Infección de vías urinarias	45	-	-	-	1	3	11	20	7	1	1	1	-
I10-I15 - Hipertensión arterial	32	-	-	-	-	-	4	10	4	4	3	7	-
K25-K29 - Úlceras, gastritis y duodenitis	29	-	-	-	-	3	9	9	2	3	-	3	-
E11-E14 - Diabetes mellitus no insulinodependiente (Tipo II)	24	-	-	-	-	-	-	11	7	3	2	1	-
H65.0-H65.1 - Otitis media aguda	21	-	1	1	-	1	6	3	4	3	1	1	-
N76 - Vulvovaginitis	6	-	-	-	-	2	2	2	-	-	-	-	-
H10 - Conjuntivitis	6	-	-	-	-	-	1	3	-	1	-	1	-
<b>065 - Tubutama</b>	<b>749</b>	<b>25</b>	<b>96</b>	<b>84</b>	<b>54</b>	<b>77</b>	<b>79</b>	<b>135</b>	<b>67</b>	<b>59</b>	<b>30</b>	<b>43</b>	<b>-</b>
J00-J06, J20, J21 excepto J02.0 y J03.0 - Infecciones respiratorias agudas	496	23	85	71	37	52	44	65	48	32	18	21	-
N30, N34, N39.0 - Infección de vías urinarias	63	-	-	2	2	8	13	21	6	6	3	2	-
K25-K29 - Úlceras, gastritis y duodenitis	60	-	-	2	6	5	8	17	4	6	4	8	-
H65.0-H65.1 - Otitis media aguda	42	-	5	4	1	5	4	10	1	7	2	3	-
A04, A08-A09 excepto A08.0 - Infecciones intestinales por otros organismos y las mal definidas	28	2	3	4	4	3	2	6	2	2	-	-	-
E66 - Obesidad	17	-	-	-	1	-	3	7	1	1	-	4	-
K05 - Gingivitis y enfermedad periodontal	15	-	-	-	2	-	3	3	3	2	-	2	-
J45, J46 - Asma	12	-	1	1	1	3	1	3	-	1	1	-	-
H10 - Conjuntivitis	8	-	2	-	-	1	1	2	-	-	1	1	-
I87.2 - Insuficiencia venosa periférica	8	-	-	-	-	-	-	1	2	2	1	2	-
<b>Jurisdicción Sanitaria No. III</b>													
<b>002 - Agua Prieta</b>	<b>26,248</b>	<b>1,768</b>	<b>2,899</b>	<b>2,324</b>	<b>1,803</b>	<b>1,754</b>	<b>2,092</b>	<b>5,766</b>	<b>2,267</b>	<b>2,918</b>	<b>1,220</b>	<b>1,432</b>	<b>5</b>
J00-J06, J20, J21 excepto J02.0 y J03.0 - Infecciones respiratorias agudas	16,561	1,532	2,414	1,838	1,289	1,014	1,098	3,169	1,188	1,498	690	831	-
N30, N34, N39.0 - Infección de vías urinarias	2,808	8	46	76	98	283	405	817	303	411	171	188	2
A04, A08-A09 excepto A08.0 - Infecciones intestinales por otros organismos y las mal definidas	2,679	157	302	243	199	199	241	641	230	262	93	109	3
K25-K29 - Úlceras, gastritis y duodenitis	1,053	2	8	43	77	99	119	301	141	167	48	48	-
I10-I15 - Hipertensión arterial	771	-	-	-	-	2	10	222	131	224	83	99	-
K05 - Gingivitis y enfermedad periodontal	652	-	7	11	19	27	69	234	86	97	36	66	-



Secretaría de Salud Pública / Sistema Estatal de Salud  
Anuario Estadístico 2020

**Cuadro 6.2.2**

**Principales causas de enfermedades por grupo de edad, según Municipio**

**2019**

Jurisdicción Sanitaria / Coordinación Médica Local / Clave CIE-10 - Diagnóstico	Total Acumulado	Grupos de edad											Se ignora	
		< de 1	DE 01 A 04	DE 05 A 09	DE 10 A 14	DE 15 A 19	DE 20 A 24	DE 25 A 44	DE 45 A 49	DE 50 A 59	DE 60 A 64	DE 65 Y MAS		
K25-K29 - Úlceras, gastritis y duodenitis	2	-	-	-	-	-	-	-	-	2	-	-	-	-
W54 - Mordeduras por perro	1	-	-	-	-	1	-	-	-	-	-	-	-	-
<b>015 - Bavispe</b>	<b>754</b>	<b>43</b>	<b>133</b>	<b>132</b>	<b>55</b>	<b>57</b>	<b>22</b>	<b>126</b>	<b>41</b>	<b>67</b>	<b>21</b>	<b>57</b>	-	
J00-J06, J20, J21 excepto J02.0 y J03.0 - Infecciones respiratorias agudas	443	37	96	89	36	29	10	64	12	40	5	25	-	
N30, N34, N39.0 - Infección de vías urinarias	90	-	8	5	1	6	4	18	13	14	8	13	-	
A04, A08-A09 excepto A08.0 - Infecciones intestinales por otros organismos y las mal definidas	74	3	14	17	7	5	2	8	6	2	1	9	-	
J02.0, J03.0 - Faringitis y amigdalitis estreptocócicas	62	2	12	13	5	10	4	13	-	-	2	1	-	
K25-K29 - Úlceras, gastritis y duodenitis	36	-	-	2	1	4	2	9	4	6	3	5	-	
H65.0-H65.1 - Otitis media aguda	21	1	3	5	3	1	-	2	1	1	-	4	-	
J45, J46 - Asma	16	-	-	1	2	-	-	8	3	1	1	-	-	
H10 - Conjuntivitis	5	-	-	-	-	2	-	2	-	-	1	-	-	
I10-I15 - Hipertensión arterial	5	-	-	-	-	-	-	2	-	3	-	-	-	
E11-E14 - Diabetes mellitus no insulinodependiente (Tipo II)	2	-	-	-	-	-	-	-	2	-	-	-	-	
<b>016 - Benjamin Hill</b>	<b>1,829</b>	<b>77</b>	<b>309</b>	<b>264</b>	<b>178</b>	<b>89</b>	<b>97</b>	<b>363</b>	<b>88</b>	<b>136</b>	<b>65</b>	<b>163</b>	-	
J00-J06, J20, J21 excepto J02.0 y J03.0 - Infecciones respiratorias agudas	1,144	66	243	215	128	54	41	190	42	61	32	72	-	
A04, A08-A09 excepto A08.0 - Infecciones intestinales por otros organismos y las mal definidas	259	11	45	26	24	15	20	52	17	18	7	24	-	
N30, N34, N39.0 - Infección de vías urinarias	184	-	7	12	11	11	18	47	14	26	7	31	-	
K25-K29 - Úlceras, gastritis y duodenitis	54	-	-	1	4	4	5	18	1	10	3	8	-	
K05 - Gingivitis y enfermedad periodontal	46	-	2	-	3	2	7	10	3	3	6	10	-	
E66 - Obesidad	41	-	-	2	4	1	3	14	4	7	4	2	-	
H10 - Conjuntivitis	34	-	7	4	1	1	1	11	1	1	-	7	-	
I10-I15 - Hipertensión arterial	31	-	-	-	-	-	-	8	3	8	4	8	-	
T63.2, X22 - Intoxicación por picadura de alacrán	18	-	3	1	1	1	2	5	2	1	1	1	-	
J45, J46 - Asma	18	-	2	3	2	-	-	8	1	1	1	-	-	
<b>019 - Cananea</b>	<b>13,715</b>	<b>434</b>	<b>1,815</b>	<b>1,460</b>	<b>1,021</b>	<b>810</b>	<b>946</b>	<b>3,204</b>	<b>1,117</b>	<b>1,454</b>	<b>590</b>	<b>864</b>	-	



Secretaría de Salud Pública / Sistema Estatal de Salud  
Anuario Estadístico 2020

**Cuadro 6.2.2**

**Principales causas de enfermedades por grupo de edad, según Municipio**

**2019**

Jurisdicción Sanitaria / Coordinación Médica Local / Clave CIE-10 - Diagnóstico	Total Acumulado	Grupos de edad											Se ignora
		< de 1	DE 01 A 04	DE 05 A 09	DE 10 A 14	DE 15 A 19	DE 20 A 24	DE 25 A 44	DE 45 A 49	DE 50 A 59	DE 60 A 64	DE 65 Y MAS	
J00-J06, J20, J21 excepto J02.0 y J03.0 - Infecciones respiratorias agudas	<b>8,711</b>	377	1,500	1,155	710	505	514	1,771	599	769	362	449	-
A04, A08-A09 excepto A08.0 - Infecciones intestinales por otros organismos y las mal definidas	<b>2,155</b>	45	224	183	187	165	195	553	191	226	69	117	-
N30, N34, N39.0 - Infección de vías urinarias	<b>1,245</b>	3	35	59	64	94	159	359	123	167	64	118	-
I10-I15 - Hipertensión arterial	<b>421</b>	-	-	-	-	-	5	122	66	105	35	88	-
K25-K29 - Úlceras, gastritis y duodenitis	<b>347</b>	-	1	12	17	18	31	135	43	46	20	24	-
H10 - Conjuntivitis	<b>252</b>	6	19	19	19	14	24	79	23	25	9	15	-
E66 - Obesidad	<b>186</b>	1	8	2	15	2	9	79	23	35	3	9	-
H65.0-H65.1 - Otitis media aguda	<b>159</b>	2	28	30	9	11	9	42	7	8	3	10	-
E11-E14 - Diabetes mellitus no insulinodependiente (Tipo II)	<b>142</b>	-	-	-	-	-	-	37	24	49	14	18	-
I87.2 - Insuficiencia venosa periférica	<b>97</b>	-	-	-	-	1	-	27	18	24	11	16	-
<b>022 - Cucurpe</b>	<b>315</b>	<b>13</b>	<b>32</b>	<b>36</b>	<b>21</b>	<b>42</b>	<b>38</b>	<b>34</b>	<b>28</b>	<b>26</b>	<b>26</b>	<b>19</b>	-
J00-J06, J20, J21 excepto J02.0 y J03.0 - Infecciones respiratorias agudas	<b>173</b>	13	25	18	13	14	21	13	9	18	14	15	-
N30, N34, N39.0 - Infección de vías urinarias	<b>47</b>	-	2	5	-	7	6	12	6	4	4	1	-
K25-K29 - Úlceras, gastritis y duodenitis	<b>38</b>	-	-	-	2	7	9	4	7	2	6	1	-
H65.0-H65.1 - Otitis media aguda	<b>29</b>	-	2	6	1	9	-	1	5	2	1	2	-
J02.0, J03.0 - Faringitis y amigdalitis estreptocócicas	<b>14</b>	-	-	3	2	4	2	2	1	-	-	-	-
A04, A08-A09 excepto A08.0 - Infecciones intestinales por otros organismos y las mal definidas	<b>12</b>	-	3	3	3	1	-	1	-	-	1	-	-
N76 - Vulvovaginitis	<b>1</b>	-	-	-	-	-	-	1	-	-	-	-	-
J45, J46 - Asma	<b>1</b>	-	-	1	-	-	-	-	-	-	-	-	-
<b>027 - Fronteras</b>	<b>4,149</b>	<b>229</b>	<b>601</b>	<b>654</b>	<b>408</b>	<b>234</b>	<b>257</b>	<b>1,025</b>	<b>195</b>	<b>266</b>	<b>107</b>	<b>173</b>	-
J00-J06, J20, J21 excepto J02.0 y J03.0 - Infecciones respiratorias agudas	<b>2,632</b>	180	433	433	269	139	142	609	99	168	70	90	-
A04, A08-A09 excepto A08.0 - Infecciones intestinales por otros organismos y las mal definidas	<b>715</b>	35	106	128	80	48	39	157	38	41	15	28	-
N30, N34, N39.0 - Infección de vías urinarias	<b>302</b>	-	3	15	10	16	34	120	27	34	12	31	-

Secretaría de Salud Pública / Sistema Estatal de Salud  
Anuario Estadístico 2020

**Cuadro 6.2.2**

**Principales causas de enfermedades por grupo de edad, según Municipio**

**2019**

Jurisdicción Sanitaria / Coordinación Médica Local / Clave CIE-10 - Diagnóstico	Total Acumulado	Grupos de edad											Se ignora
		< de 1	DE 01 A 04	DE 05 A 09	DE 10 A 14	DE 15 A 19	DE 20 A 24	DE 25 A 44	DE 45 A 49	DE 50 A 59	DE 60 A 64	DE 65 Y MAS	
J02.0, J03.0 - Faringitis y amigdalitis estreptocócicas	165	7	38	42	25	15	9	21	2	-	3	3	-
H65.0-H65.1 - Otitis media aguda	96	3	10	19	12	6	10	22	10	1	-	3	-
H10 - Conjuntivitis	96	4	6	12	10	5	13	27	5	10	1	3	-
I10-I15 - Hipertensión arterial	41	-	-	-	-	-	-	16	3	6	6	10	-
J45, J46 - Asma	35	-	5	5	1	1	2	11	7	1	-	2	-
N76 - Vulvovaginitis	34	-	-	-	-	3	3	23	2	2	-	1	-
K25-K29 - Úlceras, gastritis y duodenitis	33	-	-	-	1	1	5	19	2	3	-	2	-
<b>031 - Huachinera</b>	<b>671</b>	<b>30</b>	<b>132</b>	<b>96</b>	<b>77</b>	<b>51</b>	<b>38</b>	<b>101</b>	<b>40</b>	<b>39</b>	<b>18</b>	<b>49</b>	-
J00-J06, J20, J21 excepto J02.0 y J03.0 - Infecciones respiratorias agudas	423	27	92	55	47	30	24	66	23	23	13	23	-
A04, A08-A09 excepto A08.0 - Infecciones intestinales por otros organismos y las mal definidas	132	3	31	32	25	2	3	7	6	7	2	14	-
N30, N34, N39.0 - Infección de vías urinarias	57	-	-	1	2	12	6	15	6	6	3	6	-
J02.0, J03.0 - Faringitis y amigdalitis estreptocócicas	21	-	4	4	-	4	3	3	2	1	-	-	-
H65.0-H65.1 - Otitis media aguda	16	-	4	2	1	2	1	3	2	-	-	1	-
K25-K29 - Úlceras, gastritis y duodenitis	9	-	-	-	1	1	-	2	1	2	-	2	-
T63.2, X22 - Intoxicación por picadura de alacrán	7	-	1	1	1	-	-	4	-	-	-	-	-
H10 - Conjuntivitis	3	-	-	-	-	-	1	1	-	-	-	1	-
E11-E14 - Diabetes mellitus no insulinodependiente (Tipo II)	2	-	-	-	-	-	-	-	-	-	-	2	-
B01 - Varicela	1	-	-	1	-	-	-	-	-	-	-	-	-
<b>035 - Imuris</b>	<b>2,698</b>	<b>146</b>	<b>347</b>	<b>350</b>	<b>208</b>	<b>261</b>	<b>261</b>	<b>469</b>	<b>176</b>	<b>188</b>	<b>147</b>	<b>145</b>	-
J00-J06, J20, J21 excepto J02.0 y J03.0 - Infecciones respiratorias agudas	1,264	115	218	167	89	111	98	157	72	82	78	77	-
A04, A08-A09 excepto A08.0 - Infecciones intestinales por otros organismos y las mal definidas	503	19	70	88	27	55	70	92	28	22	17	15	-
N30, N34, N39.0 - Infección de vías urinarias	299	-	4	12	10	45	28	92	28	36	20	24	-
K25-K29 - Úlceras, gastritis y duodenitis	230	1	-	9	37	22	37	44	18	25	21	16	-
H65.0-H65.1 - Otitis media aguda	185	8	18	32	23	12	12	37	14	12	7	10	-
J02.0, J03.0 - Faringitis y amigdalitis estreptocócicas	137	1	29	36	17	13	7	23	4	6	1	-	-

Secretaría de Salud Pública / Sistema Estatal de Salud  
Anuario Estadístico 2020

**Cuadro 6.2.2**

**Principales causas de enfermedades por grupo de edad, según Municipio**

**2019**

Jurisdicción Sanitaria / Coordinación Médica Local / Clave CIE-10 - Diagnóstico	Total Acumulado	Grupos de edad											Se ignora
		< de 1	DE 01 A 04	DE 05 A 09	DE 10 A 14	DE 15 A 19	DE 20 A 24	DE 25 A 44	DE 45 A 49	DE 50 A 59	DE 60 A 64	DE 65 Y MAS	
H10 - Conjuntivitis	27	1	3	4	4	-	2	7	2	2	2	-	-
T63.2, X22 - Intoxicación por picadura de alacrán	21	-	1	1	1	2	1	10	4	1	-	-	-
N76 - Vulvovaginitis	19	-	-	-	-	-	5	7	4	1	1	1	-
J12-J18 excepto J18.2, J13 y J14 - Neumonías y bronconeumonías	13	1	4	1	-	1	1	-	2	1	-	2	-
<b>036 - Magdalena</b>	<b>17,511</b>	<b>766</b>	<b>2,308</b>	<b>1,788</b>	<b>1,251</b>	<b>1,125</b>	<b>1,350</b>	<b>4,056</b>	<b>1,160</b>	<b>1,675</b>	<b>824</b>	<b>1,208</b>	-
J00-J06, J20, J21 excepto J02.0 y J03.0 - Infecciones respiratorias agudas	9,831	646	1,664	1,174	701	485	646	2,117	534	798	432	634	-
A04, A08-A09 excepto A08.0 - Infecciones intestinales por otros organismos y las mal definidas	2,514	89	437	303	207	195	227	536	163	182	64	111	-
N30, N34, N39.0 - Infección de vías urinarias	1,817	2	46	82	56	157	154	522	165	264	143	226	-
K25-K29 - Úlceras, gastritis y duodenitis	776	-	5	12	65	74	80	191	103	138	52	56	-
K05 - Gingivitis y enfermedad periodontal	659	-	5	43	46	45	64	225	53	98	29	51	-
H65.0-H65.1 - Otitis media aguda	539	5	65	93	98	49	43	87	23	34	22	20	-
T63.2, X22 - Intoxicación por picadura de alacrán	502	1	40	52	51	64	53	113	29	37	22	40	-
H10 - Conjuntivitis	419	22	43	25	18	41	59	104	31	37	18	21	-
E66 - Obesidad	229	1	3	4	9	14	20	105	24	31	10	8	-
I10-I15 - Hipertensión arterial	225	-	-	-	-	1	4	56	35	56	32	41	-
<b>039 - Naco</b>	<b>2,002</b>	<b>121</b>	<b>271</b>	<b>291</b>	<b>155</b>	<b>125</b>	<b>92</b>	<b>414</b>	<b>142</b>	<b>165</b>	<b>85</b>	<b>141</b>	-
J00-J06, J20, J21 excepto J02.0 y J03.0 - Infecciones respiratorias agudas	1,282	95	220	229	109	78	41	215	83	86	44	82	-
A04, A08-A09 excepto A08.0 - Infecciones intestinales por otros organismos y las mal definidas	175	10	23	17	13	11	17	45	12	16	6	5	-
N30, N34, N39.0 - Infección de vías urinarias	148	-	5	8	5	23	11	52	13	14	4	13	-
I10-I15 - Hipertensión arterial	88	-	-	-	-	-	1	25	7	19	12	24	-
H65.0-H65.1 - Otitis media aguda	75	12	17	14	3	3	4	11	3	3	3	2	-
K25-K29 - Úlceras, gastritis y duodenitis	68	-	1	10	5	3	9	26	6	6	-	2	-
H10 - Conjuntivitis	45	4	3	3	5	1	1	13	7	5	1	2	-
E11-E14 - Diabetes mellitus no insulinodependiente (Tipo II)	43	-	-	-	-	-	-	6	5	11	11	10	-
E66 - Obesidad	41	-	-	5	12	2	4	14	2	1	-	1	-

Secretaría de Salud Pública / Sistema Estatal de Salud  
Anuario Estadístico 2020

**Cuadro 6.2.2**

**Principales causas de enfermedades por grupo de edad, según Municipio**

**2019**

Jurisdicción Sanitaria / Coordinación Médica Local / Clave CIE-10 - Diagnóstico	Total Acumulado	Grupos de edad											Se ignora
		< de 1	DE 01 A 04	DE 05 A 09	DE 10 A 14	DE 15 A 19	DE 20 A 24	DE 25 A 44	DE 45 A 49	DE 50 A 59	DE 60 A 64	DE 65 Y MAS	
K05 - Gingivitis y enfermedad periodontal	37	-	2	5	3	4	4	7	4	4	4	-	-
<b>043 - Nogales</b>	<b>64,179</b>	<b>3,375</b>	<b>8,205</b>	<b>5,313</b>	<b>3,718</b>	<b>3,190</b>	<b>4,542</b>	<b>16,782</b>	<b>5,074</b>	<b>6,791</b>	<b>3,066</b>	<b>4,111</b>	<b>12</b>
J00-J06, J20, J21 excepto J02.0 y J03.0 - Infecciones respiratorias agudas	38,273	2,790	6,551	3,815	2,434	1,544	2,086	8,709	2,724	3,631	1,780	2,208	1
A04, A08-A09 excepto A08.0 - Infecciones intestinales por otros organismos y las mal definidas	7,694	403	1,038	654	453	441	624	2,036	509	704	313	512	7
N30, N34, N39.0 - Infección de vías urinarias	7,123	20	188	311	205	502	672	2,329	674	1,011	469	741	1
K05 - Gingivitis y enfermedad periodontal	2,869	2	15	95	110	178	402	1,177	277	331	107	175	-
K25-K29 - Úlceras, gastritis y duodenitis	2,133	-	8	47	115	151	229	634	279	349	151	169	1
T63.2, X22 - Intoxicación por picadura de alacrán	1,717	9	178	182	211	193	181	426	106	114	34	82	1
E66 - Obesidad	1,576	5	13	61	76	69	144	678	193	224	74	39	-
H10 - Conjuntivitis	1,450	134	164	77	71	75	125	402	131	154	40	77	-
I10-I15 - Hipertensión arterial	673	-	-	-	-	1	13	210	110	179	76	84	-
J45, J46 - Asma	671	12	50	71	43	36	66	181	71	94	22	24	1
<b>058 - Santa Ana</b>	<b>8,342</b>	<b>419</b>	<b>1,144</b>	<b>911</b>	<b>538</b>	<b>566</b>	<b>625</b>	<b>1,755</b>	<b>602</b>	<b>747</b>	<b>429</b>	<b>550</b>	<b>56</b>
J00-J06, J20, J21 excepto J02.0 y J03.0 - Infecciones respiratorias agudas	4,942	377	826	662	338	288	286	949	318	360	244	272	22
A04, A08-A09 excepto A08.0 - Infecciones intestinales por otros organismos y las mal definidas	1,036	19	158	86	69	77	93	236	75	90	43	70	20
N30, N34, N39.0 - Infección de vías urinarias	780	1	26	20	17	63	85	189	66	112	78	119	4
K25-K29 - Úlceras, gastritis y duodenitis	448	-	1	7	27	42	42	118	64	81	26	36	4
H65.0-H65.1 - Otitis media aguda	261	6	42	37	38	24	23	51	11	18	3	6	2
W32-W34 - Herida por arma de fuego y punzocortantes	249	1	32	33	15	13	21	80	15	14	5	18	2
H10 - Conjuntivitis	234	7	17	11	17	28	33	54	22	27	11	7	-
J45, J46 - Asma	201	6	14	34	4	10	24	29	24	32	10	14	-
T63, X21, X27, EXCEPTO T63.2 - Intoxicación por ponzoña de animales	105	1	21	12	6	11	8	23	5	7	5	5	1
T63.2, X22 - Intoxicación por picadura de alacrán	86	1	7	9	7	10	10	26	2	6	4	3	1
<b>059 - Santa Cruz</b>	<b>599</b>	<b>3</b>	<b>30</b>	<b>70</b>	<b>100</b>	<b>84</b>	<b>83</b>	<b>89</b>	<b>72</b>	<b>56</b>	<b>10</b>	<b>2</b>	<b>-</b>

Secretaría de Salud Pública / Sistema Estatal de Salud  
Anuario Estadístico 2020

**Cuadro 6.2.2**

**Principales causas de enfermedades por grupo de edad, según Municipio**

**2019**

Jurisdicción Sanitaria / Coordinación Médica Local / Clave CIE-10 - Diagnóstico	Total Acumulado	Grupos de edad											Se ignora
		< de 1	DE 01 A 04	DE 05 A 09	DE 10 A 14	DE 15 A 19	DE 20 A 24	DE 25 A 44	DE 45 A 49	DE 50 A 59	DE 60 A 64	DE 65 Y MAS	
J00-J06, J20, J21 excepto J02.0 y J03.0 - Infecciones respiratorias agudas	451	3	28	64	66	54	58	59	57	51	9	2	-
A04, A08-A09 excepto A08.0 - Infecciones intestinales por otros organismos y las mal definidas	114	-	2	6	34	23	15	20	11	3	-	-	-
N30, N34, N39.0 - Infección de vías urinarias	24	-	-	-	-	6	8	7	1	1	1	-	-
K25-K29 - Úlceras, gastritis y duodenitis	5	-	-	-	-	-	1	1	2	1	-	-	-
H65.0-H65.1 - Otitis media aguda	3	-	-	-	-	-	-	2	1	-	-	-	-
H10 - Conjuntivitis	1	-	-	-	-	1	-	-	-	-	-	-	-
N76 - Vulvovaginitis	1	-	-	-	-	-	1	-	-	-	-	-	-
<b>064 - Trincheras</b>	<b>415</b>	<b>8</b>	<b>76</b>	<b>77</b>	<b>30</b>	<b>29</b>	<b>21</b>	<b>79</b>	<b>18</b>	<b>31</b>	<b>13</b>	<b>31</b>	<b>2</b>
J00-J06, J20, J21 excepto J02.0 y J03.0 - Infecciones respiratorias agudas	257	7	54	61	17	21	9	44	6	12	7	19	-
A04, A08-A09 excepto A08.0 - Infecciones intestinales por otros organismos y las mal definidas	52	1	8	8	5	3	2	9	3	7	3	2	1
N30, N34, N39.0 - Infección de vías urinarias	45	-	3	2	-	3	4	11	6	9	3	4	-
H65.0-H65.1 - Otitis media aguda	20	-	3	3	4	-	4	4	-	1	-	1	-
T63.2, X22 - Intoxicación por picadura de alacrán	9	-	1	-	1	1	1	2	1	2	-	-	-
K25-K29 - Úlceras, gastritis y duodenitis	8	-	-	-	1	-	1	4	1	-	-	1	-
H10 - Conjuntivitis	7	-	1	-	1	-	-	1	-	-	-	4	-
T63, X21, X27, EXCEPTO T63.2 - Intoxicación por ponzoña de animales	7	-	4	-	-	-	-	2	-	-	-	-	1
W32-W34 - Herida por arma de fuego y punzocortantes	6	-	-	1	1	1	-	2	1	-	-	-	-
J02.0, J03.0 - Faringitis y amigdalitis estreptocócicas	4	-	2	2	-	-	-	-	-	-	-	-	-
<b>Jurisdicción Sanitaria No. IV</b>													
<b>012 - Bacum</b>	<b>7,343</b>	<b>552</b>	<b>1,142</b>	<b>901</b>	<b>535</b>	<b>434</b>	<b>389</b>	<b>1,281</b>	<b>356</b>	<b>653</b>	<b>336</b>	<b>764</b>	<b>-</b>
J00-J06, J20, J21 excepto J02.0 y J03.0 - Infecciones respiratorias agudas	4,388	460	835	630	372	229	190	632	176	311	172	381	-
N30, N34, N39.0 - Infección de vías urinarias	952	5	33	37	25	65	71	267	67	135	73	174	-

Secretaría de Salud Pública / Sistema Estatal de Salud  
Anuario Estadístico 2020

**Cuadro 6.2.2**

**Principales causas de enfermedades por grupo de edad, según Municipio**

**2019**

Jurisdicción Sanitaria / Coordinación Médica Local / Clave CIE-10 - Diagnóstico	Total Acumulado	Grupos de edad											Se ignora
		< de 1	DE 01 A 04	DE 05 A 09	DE 10 A 14	DE 15 A 19	DE 20 A 24	DE 25 A 44	DE 45 A 49	DE 50 A 59	DE 60 A 64	DE 65 Y MAS	
A04, A08-A09 excepto A08.0 - Infecciones intestinales por otros organismos y las mal definidas	<b>764</b>	46	164	87	37	40	38	127	34	75	33	83	-
J02.0, J03.0 - Faringitis y amigdalitis estreptocócicas	<b>298</b>	17	58	64	44	22	23	35	13	12	4	6	-
H10 - Conjuntivitis	<b>217</b>	20	30	26	11	7	6	42	11	23	12	29	-
K05 - Gingivitis y enfermedad periodontal	<b>161</b>	-	4	8	11	15	14	44	14	20	7	24	-
I10-I15 - Hipertensión arterial	<b>158</b>	-	-	-	-	1	2	22	15	44	24	50	-
N76 - Vulvovaginitis	<b>142</b>	-	2	2	4	27	27	55	10	9	3	3	-
H65.0-H65.1 - Otitis media aguda	<b>136</b>	4	16	35	16	11	8	28	9	3	3	3	-
K25-K29 - Úlceras, gastritis y duodenitis	<b>127</b>	-	-	12	15	17	10	29	7	21	5	11	-
<b>018 - Cajeme</b>	<b>181,671</b>	<b>8,789</b>	<b>23,338</b>	<b>15,254</b>	<b>9,840</b>	<b>9,110</b>	<b>12,769</b>	<b>42,799</b>	<b>13,635</b>	<b>19,257</b>	<b>10,664</b>	<b>16,150</b>	<b>66</b>
J00-J06, J20, J21 excepto J02.0 y J03.0 - Infecciones respiratorias agudas	<b>113,190</b>	7,126	18,103	11,693	7,050	5,328	6,868	23,692	7,672	10,607	6,376	8,668	7
A04, A08-A09 excepto A08.0 - Infecciones intestinales por otros organismos y las mal definidas	<b>25,931</b>	1,257	3,933	1,895	1,135	1,170	2,001	7,151	1,661	2,340	1,241	2,144	3
N30, N34, N39.0 - Infección de vías urinarias	<b>17,645</b>	61	446	614	447	1,004	1,478	5,028	1,501	2,627	1,482	2,902	55
K05 - Gingivitis y enfermedad periodontal	<b>6,522</b>	1	69	297	310	473	736	1,956	577	932	430	741	-
H10 - Conjuntivitis	<b>4,982</b>	260	405	224	261	367	547	1,153	434	557	277	497	-
K25-K29 - Úlceras, gastritis y duodenitis	<b>4,554</b>	2	15	91	179	310	475	1,322	726	731	286	417	-
I10-I15 - Hipertensión arterial	<b>2,901</b>	-	-	-	-	16	58	743	441	725	365	552	1
E66 - Obesidad	<b>2,710</b>	48	75	79	131	114	227	1,056	315	428	121	116	-
J45, J46 - Asma	<b>1,822</b>	20	149	207	142	131	189	421	198	227	61	77	-
H65.0-H65.1 - Otitis media aguda	<b>1,414</b>	14	143	154	185	197	190	277	110	83	25	36	-
<b>025 - Empalme</b>	<b>21,269</b>	<b>1,015</b>	<b>2,282</b>	<b>1,680</b>	<b>1,026</b>	<b>994</b>	<b>1,342</b>	<b>4,943</b>	<b>1,718</b>	<b>2,923</b>	<b>1,376</b>	<b>1,969</b>	<b>1</b>
J00-J06, J20, J21 excepto J02.0 y J03.0 - Infecciones respiratorias agudas	<b>10,512</b>	841	1,762	1,038	559	423	558	2,242	651	1,113	555	770	-
K05 - Gingivitis y enfermedad periodontal	<b>3,698</b>	-	44	304	231	186	226	1,019	312	621	309	446	-
N30, N34, N39.0 - Infección de vías urinarias	<b>2,324</b>	11	56	60	47	160	214	572	231	429	194	350	-
A04, A08-A09 excepto A08.0 - Infecciones intestinales por otros organismos y las mal definidas	<b>1,789</b>	80	258	134	73	100	163	414	187	188	74	118	-

Secretaría de Salud Pública / Sistema Estatal de Salud  
Anuario Estadístico 2020

**Cuadro 6.2.2**

**Principales causas de enfermedades por grupo de edad, según Municipio**

**2019**

Jurisdicción Sanitaria / Coordinación Médica Local / Clave CIE-10 - Diagnóstico	Total Acumulado	Grupos de edad											Se ignora
		< de 1	DE 01 A 04	DE 05 A 09	DE 10 A 14	DE 15 A 19	DE 20 A 24	DE 25 A 44	DE 45 A 49	DE 50 A 59	DE 60 A 64	DE 65 Y MAS	
K25-K29 - Úlceras, gastritis y duodenitis	<b>745</b>	-	2	15	24	26	52	187	139	172	62	65	1
H10 - Conjuntivitis	<b>625</b>	42	70	56	46	53	63	106	36	62	38	53	-
E66 - Obesidad	<b>517</b>	5	6	21	21	30	41	220	47	76	27	23	-
I10-I15 - Hipertensión arterial	<b>468</b>	-	-	-	-	-	10	88	64	154	73	79	-
J02.0, J03.0 - Faringitis y amigdalitis estreptocócicas	<b>297</b>	36	84	52	25	14	14	35	7	15	5	10	-
E11-E14 - Diabetes mellitus no insulinodependiente (Tipo II)	<b>294</b>	-	-	-	-	2	1	60	44	93	39	55	-
<b>029 - Guaymas</b>	<b>74,407</b>	<b>5,307</b>	<b>11,600</b>	<b>6,552</b>	<b>3,888</b>	<b>4,325</b>	<b>5,474</b>	<b>15,933</b>	<b>4,499</b>	<b>7,058</b>	<b>3,514</b>	<b>6,046</b>	<b>211</b>
J00-J06, J20, J21 excepto J02.0 y J03.0 - Infecciones respiratorias agudas	<b>40,566</b>	4,124	8,572	4,620	2,354	1,740	2,000	7,087	2,040	3,308	1,718	2,817	186
A04, A08-A09 excepto A08.0 - Infecciones intestinales por otros organismos y las mal definidas	<b>12,959</b>	874	2,166	945	613	642	1,010	2,981	732	1,248	568	1,159	21
N30, N34, N39.0 - Infección de vías urinarias	<b>8,989</b>	39	244	321	284	853	1,101	2,501	674	1,089	658	1,222	3
K05 - Gingivitis y enfermedad periodontal	<b>2,813</b>	4	18	75	98	242	363	874	217	431	201	289	1
H10 - Conjuntivitis	<b>2,566</b>	211	346	232	146	150	266	517	211	228	80	179	-
K25-K29 - Úlceras, gastritis y duodenitis	<b>2,410</b>	3	9	54	146	244	257	737	285	305	143	227	-
E66 - Obesidad	<b>1,379</b>	10	36	35	58	135	119	527	171	195	55	38	-
N76 - Vulvovaginitis	<b>954</b>	-	8	7	20	173	226	368	59	58	18	17	-
H65.0-H65.1 - Otitis media aguda	<b>947</b>	33	116	150	103	100	87	172	46	71	27	42	-
J45, J46 - Asma	<b>824</b>	9	85	113	66	46	45	169	64	125	46	56	-
<b>049 - Quiriego</b>	<b>1,470</b>	<b>49</b>	<b>146</b>	<b>186</b>	<b>143</b>	<b>133</b>	<b>106</b>	<b>262</b>	<b>109</b>	<b>144</b>	<b>85</b>	<b>107</b>	<b>-</b>
J00-J06, J20, J21 excepto J02.0 y J03.0 - Infecciones respiratorias agudas	<b>625</b>	41	98	88	72	60	36	83	34	52	28	33	-
K05 - Gingivitis y enfermedad periodontal	<b>394</b>	-	14	47	34	36	20	95	34	48	33	33	-
A04, A08-A09 excepto A08.0 - Infecciones intestinales por otros organismos y las mal definidas	<b>143</b>	7	19	19	14	7	15	24	7	14	8	9	-
N30, N34, N39.0 - Infección de vías urinarias	<b>85</b>	-	-	3	-	11	15	22	6	11	7	10	-
H65.0-H65.1 - Otitis media aguda	<b>74</b>	-	7	13	9	6	6	10	10	4	1	8	-
H10 - Conjuntivitis	<b>67</b>	-	4	5	7	8	8	11	12	8	2	2	-
K25-K29 - Úlceras, gastritis y duodenitis	<b>42</b>	1	1	4	3	1	2	10	5	5	5	5	-

Secretaría de Salud Pública / Sistema Estatal de Salud  
Anuario Estadístico 2020

**Cuadro 6.2.2**

**Principales causas de enfermedades por grupo de edad, según Municipio**

**2019**

Jurisdicción Sanitaria / Coordinación Médica Local / Clave CIE-10 - Diagnóstico	Total Acumulado	Grupos de edad											Se ignora
		< de 1	DE 01 A 04	DE 05 A 09	DE 10 A 14	DE 15 A 19	DE 20 A 24	DE 25 A 44	DE 45 A 49	DE 50 A 59	DE 60 A 64	DE 65 Y MAS	
J02.0, J03.0 - Faringitis y amigdalitis estreptocócicas	17	-	2	2	2	3	3	4	1	-	-	-	-
B86 - Escabiosis	12	-	1	5	2	1	1	2	-	-	-	-	-
E66 - Obesidad	11	-	-	-	-	-	-	1	-	2	1	7	-
<b>051 - Rosario</b>	<b>2,761</b>	<b>172</b>	<b>355</b>	<b>345</b>	<b>207</b>	<b>135</b>	<b>172</b>	<b>544</b>	<b>176</b>	<b>225</b>	<b>148</b>	<b>282</b>	-
J00-J06, J20, J21 excepto J02.0 y J03.0 - Infecciones respiratorias agudas	1,363	130	233	208	116	65	73	212	62	82	56	126	-
J02.0, J03.0 - Faringitis y amigdalitis estreptocócicas	470	25	75	74	59	38	27	51	26	40	26	29	-
N30, N34, N39.0 - Infección de vías urinarias	374	-	6	14	3	13	29	119	37	54	30	69	-
A04, A08-A09 excepto A08.0 - Infecciones intestinales por otros organismos y las mal definidas	136	8	26	16	11	6	5	17	7	16	13	11	-
H10 - Conjuntivitis	122	7	12	20	6	6	8	25	12	7	8	11	-
N76 - Vulvovaginitis	87	-	-	-	-	3	13	55	9	4	1	2	-
K25-K29 - Úlceras, gastritis y duodenitis	81	-	-	1	5	1	10	30	8	9	7	10	-
H65.0-H65.1 - Otitis media aguda	55	2	3	3	5	3	2	16	8	5	1	7	-
K05 - Gingivitis y enfermedad periodontal	51	-	-	9	2	-	4	15	2	6	3	10	-
I87.2 - Insuficiencia venosa periférica	22	-	-	-	-	-	1	4	5	2	3	7	-
<b>069 - Yecora</b>	<b>1,490</b>	<b>92</b>	<b>228</b>	<b>200</b>	<b>151</b>	<b>87</b>	<b>45</b>	<b>321</b>	<b>65</b>	<b>150</b>	<b>38</b>	<b>113</b>	-
J00-J06, J20, J21 excepto J02.0 y J03.0 - Infecciones respiratorias agudas	888	78	171	134	109	44	22	159	24	73	18	56	-
A04, A08-A09 excepto A08.0 - Infecciones intestinales por otros organismos y las mal definidas	187	11	46	31	20	9	5	17	3	21	5	19	-
N30, N34, N39.0 - Infección de vías urinarias	151	1	3	9	9	14	5	60	11	20	2	17	-
N76 - Vulvovaginitis	61	-	1	1	2	7	4	29	7	2	4	4	-
K05 - Gingivitis y enfermedad periodontal	53	-	-	10	4	5	-	10	10	9	2	3	-
K25-K29 - Úlceras, gastritis y duodenitis	43	-	1	-	-	3	4	11	5	9	2	8	-
H10 - Conjuntivitis	40	1	3	7	3	3	1	10	2	6	2	2	-
J45, J46 - Asma	27	-	-	-	1	-	1	16	1	6	-	2	-
B86 - Escabiosis	20	-	1	4	3	1	-	5	2	2	-	2	-
H65.0-H65.1 - Otitis media aguda	20	1	2	4	-	1	3	4	-	2	3	-	-
<b>072 - San Ignacio Rio Muerto</b>	<b>4,162</b>	<b>90</b>	<b>413</b>	<b>442</b>	<b>326</b>	<b>407</b>	<b>387</b>	<b>928</b>	<b>518</b>	<b>335</b>	<b>218</b>	<b>98</b>	-



Secretaría de Salud Pública / Sistema Estatal de Salud  
Anuario Estadístico 2020

**Cuadro 6.2.2**

**Principales causas de enfermedades por grupo de edad, según Municipio**

**2019**

Jurisdicción Sanitaria / Coordinación Médica Local / Clave CIE-10 - Diagnóstico	Total Acumulado	Grupos de edad											Se ignora
		< de 1	DE 01 A 04	DE 05 A 09	DE 10 A 14	DE 15 A 19	DE 20 A 24	DE 25 A 44	DE 45 A 49	DE 50 A 59	DE 60 A 64	DE 65 Y MAS	
J00-J06, J20, J21 excepto J02.0 y J03.0 - Infecciones respiratorias agudas	<b>2,623</b>	79	345	297	208	255	206	635	254	142	133	69	-
A04, A08-A09 excepto A08.0 - Infecciones intestinales por otros organismos y las mal definidas	<b>711</b>	7	29	88	80	59	86	181	133	35	7	6	-
N30, N34, N39.0 - Infección de vías urinarias	<b>301</b>	1	20	43	18	21	8	32	39	66	41	12	-
K25-K29 - Úlceras, gastritis y duodenitis	<b>149</b>	-	-	-	-	2	13	17	48	49	19	1	-
H10 - Conjuntivitis	<b>114</b>	-	-	1	6	32	39	15	8	9	4	-	-
J45, J46 - Asma	<b>93</b>	-	1	1	-	13	18	9	21	25	5	-	-
J02.0, J03.0 - Faringitis y amigdalitis estreptocócicas	<b>59</b>	3	18	12	8	4	3	8	1	1	-	1	-
N76 - Vulvovaginitis	<b>49</b>	-	-	-	2	5	11	21	6	2	1	1	-
I10-I15 - Hipertensión arterial	<b>40</b>	-	-	-	-	1	-	9	8	6	8	8	-
B65-B67, B70-B76, B78, B79, B81-B83 excepto B73 y B75 - Otras helmintiasis	<b>23</b>	-	-	-	4	15	3	1	-	-	-	-	-
<b>Jurisdicción Sanitaria No. V</b>													
<b>003 - Alamos</b>	<b>8,197</b>	<b>407</b>	<b>1,280</b>	<b>988</b>	<b>556</b>	<b>422</b>	<b>373</b>	<b>1,636</b>	<b>457</b>	<b>802</b>	<b>429</b>	<b>846</b>	<b>1</b>
J00-J06, J20, J21 excepto J02.0 y J03.0 - Infecciones respiratorias agudas	<b>4,822</b>	296	947	706	377	272	189	821	225	394	197	398	-
A04, A08-A09 excepto A08.0 - Infecciones intestinales por otros organismos y las mal definidas	<b>1,201</b>	45	199	113	73	45	62	230	74	119	78	163	-
N30, N34, N39.0 - Infección de vías urinarias	<b>847</b>	-	20	34	16	40	53	290	68	131	71	123	1
K25-K29 - Úlceras, gastritis y duodenitis	<b>360</b>	3	14	17	27	18	24	110	21	41	22	63	-
H65.0-H65.1 - Otitis media aguda	<b>271</b>	4	37	54	24	16	6	57	17	33	13	10	-
H10 - Conjuntivitis	<b>186</b>	7	12	18	14	2	10	35	12	26	16	34	-
T63.2, X22 - Intoxicación por picadura de alacrán	<b>168</b>	-	15	17	11	18	14	35	5	23	7	23	-
E66 - Obesidad	<b>163</b>	52	29	14	5	6	3	22	13	10	5	4	-
J45, J46 - Asma	<b>94</b>	-	7	15	9	4	10	25	7	7	5	5	-
I10-I15 - Hipertensión arterial	<b>85</b>	-	-	-	-	1	2	11	15	18	15	23	-
<b>026 - Etchojoa</b>	<b>13,964</b>	<b>1,065</b>	<b>2,433</b>	<b>1,414</b>	<b>1,078</b>	<b>854</b>	<b>999</b>	<b>2,520</b>	<b>878</b>	<b>1,181</b>	<b>548</b>	<b>994</b>	<b>-</b>
J00-J06, J20, J21 excepto J02.0 y J03.0 - Infecciones respiratorias agudas	<b>9,005</b>	890	1,875	1,065	780	525	531	1,479	424	580	318	538	-

Secretaría de Salud Pública / Sistema Estatal de Salud  
Anuario Estadístico 2020

**Cuadro 6.2.2**

**Principales causas de enfermedades por grupo de edad, según Municipio**

**2019**

Jurisdicción Sanitaria / Coordinación Médica Local / Clave CIE-10 - Diagnóstico	Total Acumulado	Grupos de edad											Se ignora
		< de 1	DE 01 A 04	DE 05 A 09	DE 10 A 14	DE 15 A 19	DE 20 A 24	DE 25 A 44	DE 45 A 49	DE 50 A 59	DE 60 A 64	DE 65 Y MAS	
A04, A08-A09 excepto A08.0 - Infecciones intestinales por otros organismos y las mal definidas	1,655	138	350	142	96	78	124	283	127	127	51	139	-
N30, N34, N39.0 - Infección de vías urinarias	1,490	4	24	37	44	102	166	399	154	254	105	201	-
K25-K29 - Úlceras, gastritis y duodenitis	457	1	1	9	18	38	54	116	76	91	29	24	-
H10 - Conjuntivitis	313	7	44	25	17	33	52	42	22	22	16	33	-
J02.0, J03.0 - Faringitis y amigdalitis estreptocócicas	302	16	75	60	44	29	23	28	8	11	3	5	-
E66 - Obesidad	206	8	37	31	24	15	10	42	18	16	4	1	-
K05 - Gingivitis y enfermedad periodontal	189	-	4	13	23	15	21	51	17	24	3	18	-
H65.0-H65.1 - Otitis media aguda	178	1	23	32	32	18	14	32	8	10	4	4	-
I10-I15 - Hipertensión arterial	169	-	-	-	-	1	4	48	24	46	15	31	-
<b>033 - Huatabampo</b>	<b>22,628</b>	<b>1,170</b>	<b>2,987</b>	<b>1,874</b>	<b>1,280</b>	<b>1,430</b>	<b>1,449</b>	<b>4,763</b>	<b>1,520</b>	<b>2,290</b>	<b>1,288</b>	<b>2,556</b>	<b>21</b>
J00-J06, J20, J21 excepto J02.0 y J03.0 - Infecciones respiratorias agudas	12,782	998	2,373	1,423	854	693	598	2,378	651	1,013	642	1,152	7
N30, N34, N39.0 - Infección de vías urinarias	2,817	7	58	59	53	223	228	739	237	413	254	543	3
A04, A08-A09 excepto A08.0 - Infecciones intestinales por otros organismos y las mal definidas	2,241	117	388	166	102	133	163	462	166	189	106	246	3
K25-K29 - Úlceras, gastritis y duodenitis	1,459	8	23	38	59	144	142	392	174	209	73	194	3
K05 - Gingivitis y enfermedad periodontal	1,100	-	8	39	47	79	118	369	81	140	73	146	-
J45, J46 - Asma	482	1	17	20	26	19	63	103	65	99	23	44	2
E66 - Obesidad	472	6	22	50	51	50	33	131	40	46	23	19	1
H10 - Conjuntivitis	457	27	38	20	25	42	57	76	44	50	22	56	-
I10-I15 - Hipertensión arterial	439	-	-	-	-	-	7	64	43	110	67	146	2
J02.0, J03.0 - Faringitis y amigdalitis estreptocócicas	379	6	60	59	63	47	40	49	19	21	5	10	-
<b>042 - Navojoa</b>	<b>53,741</b>	<b>2,973</b>	<b>6,720</b>	<b>4,224</b>	<b>3,354</b>	<b>2,813</b>	<b>3,339</b>	<b>11,862</b>	<b>3,606</b>	<b>6,004</b>	<b>3,145</b>	<b>5,658</b>	<b>43</b>
J00-J06, J20, J21 excepto J02.0 y J03.0 - Infecciones respiratorias agudas	31,395	2,387	4,997	2,910	2,248	1,446	1,564	6,275	1,856	3,041	1,796	2,867	8
A04, A08-A09 excepto A08.0 - Infecciones intestinales por otros organismos y las mal definidas	6,582	362	906	423	305	303	444	1,619	403	694	330	791	2
N30, N34, N39.0 - Infección de vías urinarias	6,416	19	164	180	199	411	638	1,823	471	927	517	1,059	8

Secretaría de Salud Pública / Sistema Estatal de Salud  
Anuario Estadístico 2020

**Cuadro 6.2.2**

**Principales causas de enfermedades por grupo de edad, según Municipio**

**2019**

Jurisdicción Sanitaria / Coordinación Médica Local / Clave CIE-10 - Diagnóstico	Total Acumulado	Grupos de edad											Se ignora
		< de 1	DE 01 A 04	DE 05 A 09	DE 10 A 14	DE 15 A 19	DE 20 A 24	DE 25 A 44	DE 45 A 49	DE 50 A 59	DE 60 A 64	DE 65 Y MAS	
K25-K29 - Úlceras, gastritis y duodenitis	1,902	1	15	40	94	140	176	485	206	379	137	223	6
K05 - Gingivitis y enfermedad periodontal	1,646	-	11	102	119	156	173	510	125	198	76	175	1
H10 - Conjuntivitis	1,383	77	131	75	64	88	107	254	98	189	85	215	-
E66 - Obesidad	1,183	76	96	167	97	96	79	305	101	100	28	37	1
J02.0, J03.0 - Faringitis y amigdalitis estreptocócicas	1,179	46	305	221	127	108	69	165	32	43	14	38	11
I10-I15 - Hipertensión arterial	1,100	-	-	-	-	5	12	224	230	318	110	196	5
J45, J46 - Asma	955	5	95	106	101	60	77	202	84	115	52	57	1
<b>071 - Benito Juárez</b>	<b>11,371</b>	<b>548</b>	<b>1,544</b>	<b>1,213</b>	<b>682</b>	<b>675</b>	<b>848</b>	<b>2,409</b>	<b>773</b>	<b>1,087</b>	<b>573</b>	<b>1,019</b>	-
J00-J06, J20, J21 excepto J02.0 y J03.0 - Infecciones respiratorias agudas	6,777	455	1,194	896	448	347	415	1,361	352	493	310	506	-
A04, A08-A09 excepto A08.0 - Infecciones intestinales por otros organismos y las mal definidas	1,636	72	253	136	82	91	139	348	112	169	76	158	-
N30, N34, N39.0 - Infección de vías urinarias	1,021	1	18	39	34	68	106	260	92	153	87	163	-
K05 - Gingivitis y enfermedad periodontal	548	-	23	61	37	46	45	130	41	69	29	67	-
K25-K29 - Úlceras, gastritis y duodenitis	516	-	4	10	34	30	40	131	92	108	23	44	-
H10 - Conjuntivitis	341	15	31	32	18	48	47	51	25	29	14	31	-
H65.0-H65.1 - Otitis media aguda	152	5	17	30	22	20	7	23	8	8	7	5	-
J45, J46 - Asma	152	-	4	8	5	19	31	31	22	20	5	7	-
N76 - Vulvovaginitis	116	-	-	1	2	6	17	58	14	11	3	4	-
I10-I15 - Hipertensión arterial	112	-	-	-	-	-	1	16	15	27	19	34	-
<b>Jurisdicción Sanitaria No. VI</b>													
<b>048 - Puerto Peñasco</b>	<b>17,753</b>	<b>873</b>	<b>1,644</b>	<b>1,335</b>	<b>784</b>	<b>903</b>	<b>1,250</b>	<b>5,335</b>	<b>1,857</b>	<b>1,776</b>	<b>868</b>	<b>1,128</b>	-
J00-J06, J20, J21 excepto J02.0 y J03.0 - Infecciones respiratorias agudas	8,853	726	1,263	910	437	387	493	2,315	738	709	389	486	-
A04, A08-A09 excepto A08.0 - Infecciones intestinales por otros organismos y las mal definidas	2,849	93	251	184	112	154	260	951	339	277	98	130	-
K05 - Gingivitis y enfermedad periodontal	1,989	1	24	102	126	154	220	649	128	250	145	190	-
N30, N34, N39.0 - Infección de vías urinarias	1,711	12	32	51	35	104	154	581	244	214	114	170	-
H10 - Conjuntivitis	540	27	25	25	24	37	41	214	77	29	16	25	-
K25-K29 - Úlceras, gastritis y duodenitis	536	-	5	17	20	38	52	173	87	90	23	31	-

Secretaría de Salud Pública / Sistema Estatal de Salud  
Anuario Estadístico 2020

**Cuadro 6.2.2**

**Principales causas de enfermedades por grupo de edad, según Municipio**

**2019**

Jurisdicción Sanitaria / Coordinación Médica Local / Clave CIE-10 - Diagnóstico	Total Acumulado	Grupos de edad											Se ignora
		< de 1	DE 01 A 04	DE 05 A 09	DE 10 A 14	DE 15 A 19	DE 20 A 24	DE 25 A 44	DE 45 A 49	DE 50 A 59	DE 60 A 64	DE 65 Y MAS	
H65.0-H65.1 - Otitis media aguda	531	13	32	36	20	15	14	232	103	43	12	11	-
I10-I15 - Hipertensión arterial	358	-	-	-	-	-	2	92	67	99	47	51	-
E11-E14 - Diabetes mellitus no insulinodependiente (Tipo II)	196	-	-	-	-	-	1	53	42	52	19	29	-
J45, J46 - Asma	190	1	12	10	10	14	13	75	32	13	5	5	-
<b>055 - San Luis Rio Colorado</b>	<b>27,802</b>	<b>1,198</b>	<b>3,389</b>	<b>2,516</b>	<b>1,654</b>	<b>1,883</b>	<b>2,201</b>	<b>6,670</b>	<b>2,002</b>	<b>2,739</b>	<b>1,491</b>	<b>2,056</b>	<b>3</b>
J00-J06, J20, J21 excepto J02.0 y J03.0 - Infecciones respiratorias agudas	15,023	898	2,485	1,701	939	744	853	3,306	948	1,316	805	1,028	-
A04, A08-A09 excepto A08.0 - Infecciones intestinales por otros organismos y las mal definidas	4,144	198	503	322	273	316	410	893	368	374	208	277	2
N30, N34, N39.0 - Infección de vías urinarias	3,379	9	81	112	120	348	420	1,027	241	407	227	387	-
H65.0-H65.1 - Otitis media aguda	1,365	64	267	242	133	104	82	207	47	93	38	88	-
K25-K29 - Úlceras, gastritis y duodenitis	1,221	4	11	34	61	108	119	381	155	174	72	101	1
E66 - Obesidad	931	4	4	32	64	81	50	323	107	140	66	60	-
K05 - Gingivitis y enfermedad periodontal	718	-	5	38	31	97	118	221	37	73	41	57	-
H10 - Conjuntivitis	444	21	33	33	28	47	69	90	45	44	11	23	-
N76 - Vulvovaginitis	334	-	-	2	5	37	78	165	16	26	3	2	-
I10-I15 - Hipertensión arterial	243	-	-	-	-	1	2	57	38	92	20	33	-
<b>070 - Plutarco Elias Calles</b>	<b>3,589</b>	<b>99</b>	<b>368</b>	<b>381</b>	<b>254</b>	<b>191</b>	<b>167</b>	<b>781</b>	<b>291</b>	<b>428</b>	<b>241</b>	<b>388</b>	<b>-</b>
J00-J06, J20, J21 excepto J02.0 y J03.0 - Infecciones respiratorias agudas	2,015	70	280	289	176	104	60	373	145	214	118	186	-
A04, A08-A09 excepto A08.0 - Infecciones intestinales por otros organismos y las mal definidas	599	17	46	43	41	18	39	174	54	67	51	49	-
N30, N34, N39.0 - Infección de vías urinarias	521	3	11	29	17	46	31	107	49	73	43	112	-
K25-K29 - Úlceras, gastritis y duodenitis	111	-	-	3	8	7	15	27	11	20	9	11	-
H65.0-H65.1 - Otitis media aguda	98	9	18	6	5	4	3	15	8	8	12	10	-
J45, J46 - Asma	67	-	10	9	3	1	-	25	4	12	1	2	-
N76 - Vulvovaginitis	47	-	-	-	-	7	12	18	3	6	1	-	-
H10 - Conjuntivitis	47	-	2	2	3	-	5	11	4	8	4	8	-
A02 - Otras salmonelosis	42	-	1	-	1	3	1	22	4	8	-	2	-
I10-I15 - Hipertensión arterial	42	-	-	-	-	1	1	9	9	12	2	8	-

Fuente: Servicios de Salud de Sonora, Dirección General de Promoción a la Salud y Prevención de Enfermedades, Sistema Único de Información para la Vigilancia Epidemiológica (SUIVE), 2019.

**Cuadro 6.3**  
**Morbilidad hospitalaria de los Servicios de Salud de Sonora por capítulo, según sexo y grupo de edad**  
**2019**

CAPÍTULO / DESCRIPCIÓN	Total	Tasa b/	Total Hombres	Total Mujeres	GRUPO DE EDAD													
					<1 año Infantil		1 a 4 años Prescolar		5 a 14 años Escolar		15 a 44 años Productiva		45 a 64 años		65 a 84 años		85 y Más	
					Hombres	Mujeres	Hombres	Mujeres	Hombres	Mujeres	Hombres	Mujeres	Hombres	Mujeres	Hombres	Mujeres	Hombres	Mujeres
<b>TODAS LAS CAUSAS a/</b>	<b>90,724</b>	<b>75.79</b>	<b>33,599</b>	<b>57,125</b>	<b>2,158</b>	<b>1,678</b>	<b>1,109</b>	<b>787</b>	<b>1,835</b>	<b>1,487</b>	<b>9,313</b>	<b>33,761</b>	<b>12,806</b>	<b>13,051</b>	<b>5,961</b>	<b>5,536</b>	<b>417</b>	<b>825</b>
I Enfermedades infecciosas y parasitarias.	1,511	16.65	914	597	124	101	95	74	69	99	369	178	191	76	58	58	8	11
II Tumores [neoplasias]	18,933	208.69	5,701	13,232	10	5	118	66	211	161	878	3,919	2,224	6,381	2,204	2,444	56	256
III Enfermedades de la sangre y de los órganos hematopoyéticos, y ciertos trastornos que afectan el mecanismo de la inmunidad.	430	4.74	178	252	11	6	13	14	17	12	40	113	60	63	36	36	1	8
IV Enfermedades endocrinas, nutricionales y metabólicas.	1,669	18.40	843	826	32	27	27	17	32	44	160	211	378	310	195	189	19	28
V Trastornos mentales y del comportamiento.	2,140	23.59	1,355	785	2	-	1	1	5	9	1,036	521	273	206	35	47	3	1
VI Enfermedades del sistema nervioso.	563	6.21	283	280	13	14	27	26	43	50	91	108	70	55	34	21	5	6
VII Enfermedades del ojo y sus anexos.	902	9.94	455	447	9	12	18	17	36	58	55	57	170	144	156	149	11	10
VIII Enfermedades del oído y de la apófisis mastoideas.	23	0.25	9	14	-	1	1	2	2	2	3	2	2	6	1	1	-	-
IX Enfermedades del sistema circulatorio.	2,593	28.58	1,459	1,134	2	10	2	1	17	13	219	156	678	386	475	449	66	119
X Enfermedades del sistema respiratorio.	3,108	34.26	1,788	1,320	373	241	271	224	182	145	309	214	280	205	307	210	66	81
XI Enfermedades del sistema digestivo.	6,047	66.65	2,801	3,246	35	23	101	58	348	246	1,014	1,698	914	892	363	293	26	36
XII Enfermedades de la piel y del tejido celular subcutáneo.	812	8.95	484	328	8	5	23	20	54	28	215	152	126	79	50	36	8	8
XIII Enfermedades del sistema osteomuscular y del tejido conjuntivo.	556	6.13	249	307	1	4	10	8	27	23	77	93	94	101	40	74	-	4
XIV Enfermedades del sistema genitourinario.	19,351	213.30	11,006	8,345	19	8	65	33	138	93	2,496	3,129	6,475	3,728	1,705	1,185	108	169
XV Embarazo, parto y puerperio.	22,169	244.36	-	22,169	-	-	-	-	-	156	-	21,968	-	44	-	1	-	-
XVI Ciertas afecciones originadas en el período perinatal.	2,390	26.34	1,329	1,061	1,329	1,061	-	-	-	-	-	-	-	-	-	-	-	-
XVII Malformaciones congénitas, deformidades y anomalías cromosómicas.	520	5.73	304	216	127	100	95	47	60	43	18	22	3	2	1	1	-	1
XVIII Síntomas, signos y hallazgos anormales clínicos y de laboratorio, no clasificados en otra parte.	436	4.81	235	201	14	12	40	24	52	28	49	93	44	27	31	16	5	1
XIX Traumatismos, envenenamientos y algunas otras consecuencias de causas externas.	5,860	64.59	4,010	1,850	20	28	191	148	520	262	2,197	680	792	335	256	311	34	86
XXI Factores que influyen en el estado de salud y contacto con los servicios de salud.	711	7.84	196	515	29	20	11	7	22	15	87	447	32	11	14	15	1	-

a/ Tasa por 1,000 habitantes de responsabilidad

b/ Tasa por 1,000 egresos hospitalarios

Nota: No se incluyen 4 egresos de sexo no especificado y 1 egreso de edad no especificada.

Fuente: Subsistema Automatizado de Egresos Hospitalarios (SAEH), 2019.

**Cuadro 6.4**

**Principales causas de morbilidad hospitalaria de los Servicios de Salud de Sonora, según sexo y grupo de edad 2019**

CAUSAS	AGRUPACION	Total	Tasa b/	GRUPO DE EDAD															
				Total		<1 año Infantil		1 a 4 años Prescolar		5 a 14 años Escolar		15 a 44 años		45 a 64 años		65 a 84 años		85 y Más	
				Hombres	Mujeres	Hombres	Mujeres	Hombres	Mujeres	Hombres	Mujeres	Hombres	Mujeres	Hombres	Mujeres	Hombres	Mujeres	Hombres	Mujeres
<b>TODAS LAS CAUSAS a/</b>		<b>90,724</b>	<b>75.79</b>	<b>33,599</b>	<b>57,125</b>	<b>2,158</b>	<b>1,678</b>	<b>1,109</b>	<b>787</b>	<b>1,835</b>	<b>1,487</b>	<b>9,313</b>	<b>33,761</b>	<b>12,806</b>	<b>13,051</b>	<b>5,961</b>	<b>5,536</b>	<b>417</b>	<b>825</b>
1 Tumores malignos	049	17,817	196.39	5,436	12,381	7	-	107	55	192	131	793	3,490	2,123	6,065	2,162	2,389	52	251
2 Insuficiencia renal	139	15,955	175.86	9,395	6,560	-	-	1	1	16	3	2,090	2,148	6,035	3,238	1,191	1,018	62	152
3 Causas obstétricas directas, excepto aborto y parto único espontáneo (solo morbilidad)	160	10,025	110.50	-	10,025	-	-	-	-	-	83	-	9,924	-	17	-	1	-	-
4 Parto único espontáneo	161	9,357	103.14	-	9,357	-	-	-	-	-	50	-	9,290	-	17	-	-	-	-
5 Traumatismos, envenenamientos y algunas otras consecuencias de causas externas	166	5,860	64.59	4,010	1,850	20	28	191	148	520	262	2,197	680	792	335	256	311	34	86
6 Ciertas afecciones originadas en el período perinatal	163	2,390	26.34	1,329	1,061	1,329	1,061	-	-	-	-	-	-	-	-	-	-	-	-
7 Aborto (solo morbilidad)	159	2,371	26.13	-	2,371	-	-	-	-	-	18	-	2,343	-	10	-	-	-	-
8 Colelitiasis y colecistitis	126	1,952	21.52	379	1,573	-	-	-	-	-	7	171	984	138	472	64	106	6	4
9 Enfermedades del corazón	097	1,451	15.99	866	585	1	6	1	1	7	2	113	90	436	192	269	230	39	64
10 Diabetes mellitus	061	1,264	13.93	667	597	1	-	5	3	23	29	127	146	335	266	164	139	12	14
11 Trastornos mentales y del comportamiento debidos al uso de otras sustancias psicoactivas	070	1,184	13.05	691	493	132	84	119	106	54	32	127	64	106	72	121	86	32	49
12 Apendicitis	119	1,152	12.70	649	503	2	4	30	18	246	164	317	273	42	38	10	5	2	1
13 Neumonía e influenza	105	1,021	11.25	669	352	8	1	20	8	35	15	200	147	286	129	115	52	5	-
14 Hernia de la cavidad abdominal	120	916	10.10	754	162	-	-	1	-	-	-	665	150	84	11	3	1	1	-
15 Infecciones respiratorias agudas, excepto neumonía e influenza	104	590	6.50	344	246	207	128	71	57	29	19	12	21	9	17	14	4	2	-
16 Causas obstétricas indirectas	162	571	6.29	321	250	1	3	-	-	-	2	45	20	134	76	125	113	16	36
17 Enfermedades infecciosas intestinales	001	541	5.96	348	193	3	3	22	12	38	19	168	88	87	44	29	24	1	3
18 Malformaciones congénitas, deformidades y anomalías cromosómicas	165	520	5.73	304	216	127	100	95	47	60	43	18	22	3	2	1	1	-	1
19 Esquizofrenia, trastornos esquizotípicos y trastornos delirantes	071	453	4.99	236	217	-	-	-	-	6	3	13	6	94	92	116	109	7	7
20 Infecciones de la piel y del tejido subcutáneo	128	444	4.89	244	200	-	-	-	-	-	1	199	99	38	64	7	36	-	-
Síntomas signos y hallazgos anormales clínicos y de laboratorio no clasificados en otra parte	998	436	4.81	235	201	14	12	40	24	52	28	49	93	44	27	31	16	5	1
Las demás	999	14,454	-	6,722	7,732	306	248	406	307	557	576	2,009	3,683	2,020	1,867	1,283	895	141	156

a/ Tasa por 1,000 habitantes de responsabilidad

b/ Tasa por 1,000 egresos hospitalarios

Nota: No se incluyen 4 egresos de sexo no especificado y 1 egreso de edad no especificada.

Fuente: Subsistema Automatizado de Egresos Hospitalarios (SAEH), 2019.

**Cuadro 6.5**  
**Mortalidad hospitalaria de los Servicios de Salud de Sonora por capítulo, según sexo y grupo de edad**  
**2019**

CAPITULO / DESCRIPCION DE CAPITULO	Total	Tasa b/	Total Hombres	Total Mujeres	GRUPO DE EDAD													
					<1 año Infantil		1 a 4 años Prescolar		5 a 14 años		15 a 44 años		45 a 64 años		65 a 84 años		85 y Más	
					Hombres	Mujeres	Hombres	Mujeres	Hombres	Mujeres	Hombres	Mujeres	Hombres	Mujeres	Hombres	Mujeres	Hombres	Mujeres
<b>TODAS LAS CAUSAS a/</b>	<b>1,414</b>	<b>1.18</b>	<b>897</b>	<b>517</b>	<b>99</b>	<b>62</b>	<b>12</b>	<b>6</b>	<b>11</b>	<b>9</b>	<b>208</b>	<b>79</b>	<b>254</b>	<b>129</b>	<b>260</b>	<b>170</b>	<b>53</b>	<b>62</b>
I Enfermedades infecciosas y parasitarias.	187	2.06	138	49	4	2	5	-	1	-	67	17	37	12	19	12	5	6
II Tumores [neoplasias]	165	1.82	86	79	1	-	3	1	3	2	18	15	22	31	34	23	5	7
III Enfermedades de la sangre y de los órganos hematopoyéticos, y ciertos trastornos que afectan el mecanismo de la inmunidad.	13	0.14	9	4	-	-	-	-	-	-	1	1	5	2	3	1	-	-
IV Enfermedades endocrinas, nutricionales y metabólicas.	120	1.32	67	53	4	2	1	1	1	2	6	7	23	20	28	18	4	3
V Trastornos mentales y del comportamiento.	7	0.08	7	-	-	-	-	-	-	-	2	-	5	-	-	-	-	-
VI Enfermedades del sistema nervioso .	27	0.30	15	12	1	1	-	-	1	1	3	3	6	4	3	2	1	1
VII Enfermedades del ojo y sus anexos.	-	-	-	-	-	-	-	-	-	-	-	-	-	-	-	-	-	-
VIII Enfermedades del oído y de la apófisis mastoides.	-	-	-	-	-	-	-	-	-	-	-	-	-	-	-	-	-	-
IX Enfermedades del sistema circulatorio.	204	2.25	118	86	-	1	-	-	2	-	14	6	38	19	54	43	10	17
X Enfermedades del sistema respiratorio.	206	2.27	132	74	6	6	-	2	-	-	18	9	33	10	56	31	19	16
XI Enfermedades del sistema digestivo.	129	1.42	86	43	2	-	1	-	-	4	15	5	40	15	22	17	6	2
XII Enfermedades de la piel y del tejido celular subcutáneo.	8	0.09	6	2	-	-	-	-	-	-	-	-	3	1	3	1	-	-
XIII Enfermedades del sistema osteomuscular y del tejido conjuntivo.	4	0.04	2	2	-	-	-	-	-	-	1	2	1	-	-	-	-	-
XIV Enfermedades del sistema genitourinario.	75	0.83	43	32	-	-	-	-	1	-	7	1	14	11	20	14	1	6
XV Embarazo, parto y puerperio.	4	0.04	-	4	-	-	-	-	-	-	-	4	-	-	-	-	-	-
XVI Ciertas afecciones originadas en el período perinatal.	93	1.03	61	32	61	32	-	-	-	-	-	-	-	-	-	-	-	-
XVII Malformaciones congénitas, deformidades y anomalías cromosómicas.	39	0.43	22	17	20	16	1	1	1	-	-	-	-	-	-	-	-	-
XVIII Síntomas, signos y hallazgos anormales clínicos y de laboratorio, no clasificados en otra parte.	5	0.06	2	3	-	-	-	-	-	-	-	1	1	-	1	2	-	-
XX Causas externas de morbilidad y de mortalidad	128	1.41	103	25	-	2	1	1	1	-	56	8	26	4	17	6	2	4
XXI Factores que influyen en el estado de salud y contacto con los servicios de salud.	-	-	-	-	-	-	-	-	-	-	-	-	-	-	-	-	-	-

a/ Tasa por 1,000 habitantes de responsabilidad

b/ Tasa por 1,000 egresos hospitalarios

Fuente: Subsistema Automatizado de Egresos Hospitalarios (SAEH), 2019.

**Cuadro 6.6**

**Principales causas de mortalidad hospitalaria de los Servicios de Salud de Sonora, según sexo y grupo de edad 2019**

CAUSAS	AGRUPACION	Total	Tasa b/	GRUPO DE EDAD															
				Total		<1 año Infantil		1 a 4 años Prescolar		5 a 14 años Escolar		15 a 44 años		45 a 64 años		65 a 84 años		85 y Más	
				Hombres	Mujeres	Hombres	Mujeres	Hombres	Mujeres	Hombres	Mujeres	Hombres	Mujeres	Hombres	Mujeres	Hombres	Mujeres	Hombres	Mujeres
<b>TODAS LAS CAUSAS a/</b>		<b>1,414</b>	<b>1.18</b>	<b>897</b>	<b>517</b>	<b>99</b>	<b>62</b>	<b>12</b>	<b>6</b>	<b>11</b>	<b>9</b>	<b>208</b>	<b>79</b>	<b>254</b>	<b>129</b>	<b>260</b>	<b>170</b>	<b>53</b>	<b>62</b>
1 Diabetes mellitus	061	147	1.62	72	75	-	-	3	1	3	2	16	15	18	30	29	21	3	6
2 Tumores malignos	049	129	1.42	77	52	6	4	-	2	-	-	13	6	17	6	29	21	12	13
3 Influenza y Neumonía	105	102	1.12	62	40	-	-	-	-	2	-	8	2	15	10	31	17	6	11
4 Enfermedades del corazón	097	93	1.03	61	32	61	32	-	-	-	-	-	-	-	-	-	-	-	-
5 Ciertas afecciones originadas en el período perinatal	163	92	1.01	48	44	-	-	-	-	-	-	3	6	17	20	24	15	4	3
6 Enfermedades del hígado	125	86	0.95	47	39	-	1	-	-	-	-	5	4	20	7	18	21	4	6
7 Accidentes	167	75	0.83	51	24	1	-	1	-	-	-	9	1	34	13	6	9	-	1
8 Insuficiencia renal	139	71	0.78	55	16	-	1	1	1	1	-	22	4	16	2	13	4	2	4
9 Enfermedades cerebrovasculares	098	54	0.60	32	22	-	-	-	-	1	-	5	-	9	8	16	9	1	5
10 Enfermedad por virus de la inmunodeficiencia humana	037	48	0.53	32	16	1	-	-	-	-	-	5	1	11	6	11	6	4	3
11 Malformaciones congénitas, deformidades y anomalías cromosómicas	165	44	0.48	38	6	-	-	-	-	-	-	23	2	8	2	6	2	1	-
12 Tuberculosis pulmonar	002	43	0.47	37	6	-	-	-	-	-	-	28	4	8	2	1	-	-	-
13 Enfermedades pulmonares obstructivas crónicas, excepto bronquitis, bronquiectasia, enfisema y asma	113	40	0.44	33	7	-	-	-	-	-	-	2	-	5	2	22	4	4	1
14 Agresiones (homicidios)	169	39	0.43	22	17	20	16	1	1	1	-	-	-	-	-	-	-	-	-
15 Septicemia	015	34	0.37	31	3	-	1	-	-	-	-	26	1	5	1	-	-	-	-
16 Desnutrición y otras deficiencias nutricionales	066	18	0.20	11	7	3	2	1	1	1	2	1	1	3	-	2	1	-	-
17 Hepatitis viral	039	13	0.14	5	8	1	1	2	-	-	-	1	1	-	1	1	2	-	3
18 Íleo paralítico y obstrucción intestinal sin hernia	122	10	0.11	8	2	-	-	-	-	-	-	6	2	2	-	-	-	-	-
19 Enfermedades infecciosas intestinales	001	10	0.11	7	3	-	-	-	-	-	1	2	-	1	1	4	1	-	-
20 Meningitis	076	9	0.10	8	1	-	-	-	-	-	-	1	1	5	-	2	-	-	-
Síntomas signos y hallazgos anormales clínicos y de laboratorio no clasificados en otra parte	998	5	0.06	2	3	-	-	-	-	-	-	-	1	1	-	1	2	-	-
Las demás	999	252	2.78	158	94	6	4	3	-	2	4	32	27	59	18	44	35	12	6

a/ Tasa por 1,000 habitantes de responsabilidad

b/ Tasa por 1,000 egresos hospitalarios

Fuentes: Subsistema Automatizado de Egresos Hospitalarios (SAEH), 2019.



**Cuadro 6.7**  
**Defunciones por mes y grupo de edad**  
**2019**

MESES	TOTAL	TASA a/	GRUPOS DE EDAD																						
			< 1	1 - 4	5 - 9	10 - 14	15 - 19	20 - 24	25 - 29	30 - 34	35 - 39	40 - 44	45 - 49	50 - 54	55 - 59	60 - 64	65-69	70-74	75-79	80-84	85 -89	90-94	95-99	100 y más	NE
<b>ESTADO DE SONORA</b>	<b>19,112</b>	<b>6.29</b>	<b>507</b>	<b>97</b>	<b>59</b>	<b>77</b>	<b>230</b>	<b>411</b>	<b>485</b>	<b>564</b>	<b>628</b>	<b>726</b>	<b>915</b>	<b>1,080</b>	<b>1,277</b>	<b>1,652</b>	<b>1,685</b>	<b>1,794</b>	<b>1,908</b>	<b>1,974</b>	<b>1,568</b>	<b>853</b>	<b>298</b>	<b>43</b>	<b>281</b>
Enero	1,948	0.64	56	12	10	8	18	24	33	50	42	52	88	112	134	170	193	184	209	213	183	103	33	2	19
Febrero	1,566	0.52	40	7	5	5	14	27	28	39	45	62	63	88	104	120	136	144	182	172	169	79	26	5	6
Marzo	1,667	0.55	44	7	6	5	26	34	37	47	53	55	67	68	109	147	141	163	178	213	137	71	34	5	20
Abril	1,480	0.49	28	5	2	6	10	36	44	39	56	55	77	82	100	138	130	137	147	154	122	65	28	5	14
Mayo	1,487	0.49	36	3	6	6	20	33	42	37	44	55	71	81	92	126	152	161	158	154	105	65	25	1	14
Junio	1,520	0.50	35	7	6	3	23	36	41	54	62	63	73	87	104	112	125	144	138	149	130	75	18	6	29
Julio	1,446	0.48	37	5	3	4	23	30	34	53	45	53	86	92	104	129	131	146	143	121	100	62	18	3	24
Agosto	1,532	0.50	38	5	1	5	20	38	52	51	53	68	75	100	101	135	118	138	151	155	124	62	21		21
Septiembre	1,399	0.46	35	8	6	9	21	33	49	49	54	64	73	83	90	134	114	123	133	120	97	59	16	5	24
Octubre	1,609	0.53	43	16	4	8	20	39	37	41	60	56	74	97	121	148	131	122	162	169	115	72	19	1	54
Noviembre	1,611	0.53	54	10	6	13	15	32	32	55	54	68	79	103	108	124	149	158	133	159	130	62	30	5	32
Diciembre	1,847	0.61	61	12	4	5	20	49	56	49	60	75	89	87	110	169	165	174	174	195	156	78	30	5	24

a/ Tasa por 1,000 habitantes

Fuente: Instituto Nacional de Estadística y Geografía (INEGI), Base de Datos de Defunciones, 2019.

**Cuadro 6.8**

**Defunciones por grupo de edad según Jurisdicción Sanitaria, Coordinación Médica Local y Municipio  
2019**

MUNICIPIO	TOTAL b/	TASA a/	GRUPOS DE EDAD																				NE		
			< 1	1 - 4	5 - 9	10 - 14	15 - 19	20 - 24	25 - 29	30 - 34	35 - 39	40 - 44	45 - 49	50 - 54	55 - 59	60 - 64	65 - 69	70 - 74	75 - 79	80 - 84	85 - 89	90 - 94		95 - 99	100 y más
<b>26 Estado de Sonora</b>	<b>19,112</b>	<b>6.29</b>	<b>507</b>	<b>97</b>	<b>59</b>	<b>77</b>	<b>230</b>	<b>411</b>	<b>485</b>	<b>564</b>	<b>628</b>	<b>726</b>	<b>915</b>	<b>1,080</b>	<b>1,277</b>	<b>1,652</b>	<b>1,685</b>	<b>1,794</b>	<b>1,908</b>	<b>1,974</b>	<b>1,568</b>	<b>853</b>	<b>298</b>	<b>43</b>	<b>281</b>
<b>Jurisdicción Sanitaria No. I</b>	<b>6,505</b>	<b>6.50</b>	<b>222</b>	<b>34</b>	<b>26</b>	<b>30</b>	<b>67</b>	<b>123</b>	<b>152</b>	<b>196</b>	<b>199</b>	<b>250</b>	<b>338</b>	<b>380</b>	<b>464</b>	<b>554</b>	<b>570</b>	<b>578</b>	<b>634</b>	<b>665</b>	<b>512</b>	<b>285</b>	<b>98</b>	<b>13</b>	<b>115</b>
<b>CML 01 Hermosillo</b>	<b>6,156</b>	<b>6.62</b>	<b>221</b>	<b>34</b>	<b>26</b>	<b>29</b>	<b>64</b>	<b>117</b>	<b>149</b>	<b>192</b>	<b>194</b>	<b>241</b>	<b>328</b>	<b>366</b>	<b>446</b>	<b>521</b>	<b>548</b>	<b>548</b>	<b>587</b>	<b>619</b>	<b>459</b>	<b>259</b>	<b>83</b>	<b>11</b>	<b>114</b>
020 - CARBÓ	12	1.94	-	-	-	-	-	-	1	-	-	-	-	1	-	3	1	-	2	-	2	2	-	-	-
021 - LA COLORADA	5	3.03	-	-	-	-	-	-	-	-	-	-	-	-	-	-	-	-	1	2	-	2	-	-	-
030 - HERMOSILLO	6,092	6.74	221	34	26	29	64	117	148	192	193	241	328	360	443	516	546	540	578	607	449	253	83	10	114
037 - MAZATÁN	7	5.06	-	-	-	-	-	-	-	-	-	-	-	-	-	-	1	1	-	2	2	1	-	-	-
044 - ONAVAS	1	2.40	-	-	-	-	-	-	-	-	-	-	-	-	-	-	-	-	-	-	1	-	-	-	-
054 - SAN JAVIER																									
056 - SAN MIGUEL DE HORCASITAS	22	2.03	-	-	-	-	-	-	-	-	1	-	-	3	2	2	-	4	2	3	3	1	-	1	-
057 - SAN PEDRO DE LA CUEVA	2	1.12	-	-	-	-	-	-	-	-	-	-	-	-	-	-	-	-	2	-	-	-	-	-	-
061 - SOYOPA	3	2.22	-	-	-	-	-	-	-	-	-	-	-	-	-	-	-	-	1	-	2	-	-	-	-
062 - SUAQUI GRANDE	7	6.07	-	-	-	-	-	-	-	-	-	-	-	2	-	-	-	2	-	3	-	-	-	-	-
068 - VILLA PESQUEIRA	5	4.08	-	-	-	-	-	-	-	-	-	-	-	-	1	-	-	1	1	2	-	-	-	-	-
<b>CML 02 Ures</b>	<b>135</b>	<b>5.39</b>	<b>-</b>	<b>-</b>	<b>-</b>	<b>-</b>	<b>2</b>	<b>4</b>	<b>2</b>	<b>2</b>	<b>1</b>	<b>4</b>	<b>7</b>	<b>2</b>	<b>9</b>	<b>12</b>	<b>6</b>	<b>5</b>	<b>17</b>	<b>19</b>	<b>24</b>	<b>14</b>	<b>4</b>	<b>1</b>	<b>-</b>
001 - ACONCHI	38	13.19	-	-	-	-	2	4	2	2	-	4	3	-	4	2	2	2	1	4	4	2	-	-	-
013 - BANÁMICHÍ	8	4.42	-	-	-	-	-	-	-	-	-	-	-	-	-	-	-	-	1	2	4	1	-	-	-
014 - BAVIÁCORA	21	5.60	-	-	-	-	-	-	-	1	-	1	1	-	2	2	1	4	5	1	2	-	-	1	-
034 - HUÉPAC	3	2.40	-	-	-	-	-	-	-	-	-	-	-	-	1	-	1	-	-	1	-	-	-	-	-
045 - OPODEPE	3	0.96	-	-	-	-	-	-	-	-	-	-	-	-	1	-	-	-	1	1	-	-	-	-	-
050 - RAYÓN	2	1.21	-	-	-	-	-	-	-	-	-	-	-	1	-	1	-	-	-	-	-	-	-	-	-
053 - SAN FELIPE DE JESÚS	1	2.10	-	-	-	-	-	-	-	-	-	-	-	-	-	-	-	-	-	-	-	-	1	-	-
066 - URES	59	5.85	-	-	-	-	-	-	-	-	-	-	3	-	3	7	1	2	10	6	15	9	3	-	-
<b>CML 03 Sahuaripa</b>	<b>22</b>	<b>2.59</b>	<b>-</b>	<b>-</b>	<b>-</b>	<b>-</b>	<b>-</b>	<b>-</b>	<b>-</b>	<b>-</b>	<b>-</b>	<b>-</b>	<b>-</b>	<b>2</b>	<b>-</b>	<b>2</b>	<b>2</b>	<b>1</b>	<b>6</b>	<b>5</b>	<b>1</b>	<b>1</b>	<b>1</b>	<b>-</b>	<b>1</b>
005 - ARIVECHI	5	3.90	-	-	-	-	-	-	-	-	-	-	-	1	-	1	-	-	-	3	-	-	-	-	-
009 - BACANORA																									
052 - SAHUARIPA	17	2.65	-	-	-	-	-	-	-	-	-	-	-	1	-	1	2	1	6	2	1	1	1	-	1
<b>CML 04 Moctezuma</b>	<b>192</b>	<b>5.20</b>	<b>1</b>	<b>-</b>	<b>-</b>	<b>1</b>	<b>1</b>	<b>2</b>	<b>1</b>	<b>2</b>	<b>4</b>	<b>5</b>	<b>3</b>	<b>10</b>	<b>9</b>	<b>19</b>	<b>14</b>	<b>24</b>	<b>24</b>	<b>22</b>	<b>28</b>	<b>11</b>	<b>10</b>	<b>1</b>	<b>-</b>
008 - BACADÉHUACHI																									
023 - CUMPAS	28	3.97	-	-	-	-	-	-	-	-	-	-	1	3	1	1	1	6	3	6	3	2	1	-	-
024 - DIVISADEROS	3	3.14	-	-	-	-	-	-	-	-	-	-	-	-	-	-	1	-	-	-	-	-	2	-	-
028 - GRANADOS	5	3.78	-	-	-	-	-	-	-	-	-	-	-	-	-	-	-	-	2	2	1	-	-	-	-
032 - HUÁSABAS	5	4.79	-	-	-	-	-	-	-	-	-	-	-	-	-	1	-	1	1	1	1	-	-	-	-
038 - MOCTEZUMA	50	9.57	-	-	-	-	2	1	1	1	-	2	3	4	4	6	5	5	2	9	-	4	1	-	-
040 - NÁCORI CHICO	10	4.28	-	-	-	1	-	-	1	-	-	-	-	1	-	1	1	1	1	-	1	2	1	-	-
041 - NACUZARI DE GARCÍA	80	5.61	1	-	-	-	1	-	-	3	4	-	4	2	12	5	10	11	9	11	5	2	-	-	-
063 - TEPACHE	5	3.27	-	-	-	-	-	-	-	-	1	-	-	-	1	-	-	-	-	-	2	1	-	-	-
067 - VILLA HIDALGO	6	3.12	-	-	-	-	-	-	-	-	-	-	-	1	-	-	1	1	2	-	1	-	-	-	-
<b>Jurisdicción Sanitaria No. II</b>	<b>724</b>	<b>5.97</b>	<b>8</b>	<b>3</b>	<b>-</b>	<b>1</b>	<b>8</b>	<b>15</b>	<b>26</b>	<b>21</b>	<b>21</b>	<b>43</b>	<b>28</b>	<b>49</b>	<b>55</b>	<b>67</b>	<b>57</b>	<b>81</b>	<b>70</b>	<b>82</b>	<b>41</b>	<b>29</b>	<b>10</b>	<b>-</b>	<b>9</b>
<b>CML 07 Caborca</b>	<b>724</b>	<b>5.97</b>	<b>8</b>	<b>3</b>	<b>-</b>	<b>1</b>	<b>8</b>	<b>15</b>	<b>26</b>	<b>21</b>	<b>21</b>	<b>43</b>	<b>28</b>	<b>49</b>	<b>55</b>	<b>67</b>	<b>57</b>	<b>81</b>	<b>70</b>	<b>82</b>	<b>41</b>	<b>29</b>	<b>10</b>	<b>-</b>	<b>9</b>
004 - ALTAR	20	1.98	-	1	-	-	-	-	-	-	-	-	-	2	2	-	1	1	5	6	-	2	-	-	-
007 - ATIL																									
017 - CABORCA	683	7.20	8	2	-	1	8	15	26	21	21	43	28	46	53	65	56	79	62	72	35	23	10	-	9
046 - OQUITOA	5	10.20	-	-	-	-	-	-	-	-	-	-	-	-	1	-	-	1	-	-	2	1	-	-	-
047 - PITIQUITO	12	1.16	-	-	-	-	-	-	-	-	-	-	-	1	-	1	-	1	1	2	3	3	-	-	-
060 - SÁRIC			0	0	0	0	0	0	0	0	0	0	0	0	0	0	0	0	0	0	0	0	0	0	0
065 - TUBUTAMA	4	2.23	-	-	-	-	-	-	-	-	-	-	-	-	-	-	-	1	2	1	-	-	-	-	-
<b>Jurisdicción Sanitaria No. III</b>	<b>2,395</b>	<b>4.92</b>	<b>66</b>	<b>15</b>	<b>12</b>	<b>10</b>	<b>27</b>	<b>57</b>	<b>57</b>	<b>63</b>	<b>94</b>	<b>86</b>	<b>146</b>	<b>148</b>	<b>169</b>	<b>223</b>	<b>220</b>	<b>208</b>	<b>221</b>	<b>230</b>	<b>168</b>	<b>99</b>	<b>37</b>	<b>9</b>	<b>30</b>
<b>CML 08 Santa Ana</b>	<b>94</b>	<b>3.70</b>	<b>-</b>	<b>1</b>	<b>-</b>	<b>-</b>	<b>-</b>	<b>-</b>	<b>-</b>	<b>1</b>	<b>3</b>	<b>5</b>	<b>5</b>	<b>9</b>	<b>4</b>	<b>5</b>	<b>15</b>	<b>9</b>	<b>20</b>	<b>10</b>	<b>5</b>	<b>2</b>	<b>-</b>	<b>-</b>	
016 - BENJAMÍN HILL	17	3.06	-	-	-	-	-	-	-	1	1	-	1	1	2	-	4	2	-	5	-	-	-	-	-
058 - SANTA ANA	71	3.94	-	1	-	-	-	-	-	-	2	5	3	6	2	5	11	6	18	5	5	2	-	-	-
064 - TRINCHERAS	6	3.27	-	-	-	-	-	-	-	-	-	-	1	2	-	-	-	1	2	-	-	-	-	-	-
<b>CML 09 Magdalena</b>	<b>283</b>	<b>5.64</b>	<b>7</b>	<b>2</b>	<b>2</b>	<b>2</b>	<b>5</b>	<b>7</b>	<b>5</b>	<b>11</b>	<b>7</b>	<b>6</b>	<b>12</b>	<b>12</b>	<b>18</b>	<b>21</b>	<b>24</b>	<b>28</b>	<b>31</b>	<b>31</b>	<b>22</b>	<b>20</b>	<b>6</b>	<b>2</b>	<b>2</b>
022 - CUCURPE	4	3.65	-	-	-	-	-	-	-	-	-	-	-	-	-	2	-	1	-	1	-	-	-	-	-
035 - IMURIS	50	3.47	-	-	-	-	-	-	1	-	-	-	5	-	5	3	7	5	3	9	7	4	1	-	-
036 - MAGDALENA	229	6.60	7	2	2	2	5	7	4	11	7	6	7	12	13	16	17	22	28	21	15	16	5	2	2
<b>CML 10 Nogales</b>	<b>1,287</b>	<b>5.04</b>	<b>49</b>	<b>4</b>	<b>7</b>																				

**Cuadro 6.8**

**Defunciones por grupo de edad según Jurisdicción Sanitaria, Coordinación Médica Local y Municipio  
2019**

MUNICIPIO	TOTAL b/	TASA a/	GRUPOS DE EDAD																				NE		
			< 1	1 - 4	5 - 9	10 - 14	15 - 19	20 - 24	25 - 29	30 - 34	35 - 39	40 - 44	45 - 49	50 - 54	55 - 59	60 - 64	65-69	70-74	75-79	80-84	85 -89	90-94		95-99	100 y más
010 - BACERAC	4	2.43	-	-	-	-	-	-	-	-	-	-	-	-	-	-	1	1	1	1	-	-	-	-	-
015 - BAVISPE	15	9.32	2	1	-	3	-	-	1	2	-	1	1	-	1	-	-	-	-	1	1	1	-	-	-
027 - FRONTERAS	16	1.60	-	-	-	-	-	-	-	-	-	-	-	-	-	-	2	1	-	7	2	2	-	-	-
031 - HUACHINERA	5	3.35	-	-	-	-	-	-	-	-	-	-	-	-	-	-	-	1	-	-	1	-	2	-	1
039 - NACO	12	1.69	-	1	-	-	-	-	-	-	-	-	-	-	2	-	-	1	4	-	1	1	2	-	-
<b>Jurisdicción Sanitaria No. IV</b>	<b>5,718</b>	<b>7.63</b>	<b>180</b>	<b>34</b>	<b>16</b>	<b>25</b>	<b>88</b>	<b>150</b>	<b>172</b>	<b>205</b>	<b>199</b>	<b>226</b>	<b>250</b>	<b>281</b>	<b>347</b>	<b>486</b>	<b>490</b>	<b>561</b>	<b>583</b>	<b>577</b>	<b>459</b>	<b>251</b>	<b>82</b>	<b>10</b>	<b>46</b>
<b>CML 13 Guaymas</b>	<b>1,466</b>	<b>6.37</b>	<b>12</b>	<b>6</b>	<b>3</b>	<b>2</b>	<b>12</b>	<b>50</b>	<b>55</b>	<b>72</b>	<b>49</b>	<b>52</b>	<b>71</b>	<b>66</b>	<b>104</b>	<b>121</b>	<b>134</b>	<b>142</b>	<b>128</b>	<b>158</b>	<b>118</b>	<b>69</b>	<b>24</b>	<b>5</b>	<b>13</b>
025 - EMPALME	64	1.06	2	-	-	-	-	-	2	3	1	2	2	2	6	5	3	7	10	7	6	5	1	-	-
029 - GUAYMAS	1,402	8.24	10	6	3	2	12	50	53	69	48	50	69	64	98	116	131	135	118	151	112	64	23	5	13
<b>CML 15 Obregón</b>	<b>4,252</b>	<b>8.19</b>	<b>168</b>	<b>28</b>	<b>13</b>	<b>23</b>	<b>76</b>	<b>100</b>	<b>117</b>	<b>133</b>	<b>150</b>	<b>174</b>	<b>179</b>	<b>215</b>	<b>243</b>	<b>365</b>	<b>356</b>	<b>419</b>	<b>455</b>	<b>419</b>	<b>341</b>	<b>182</b>	<b>58</b>	<b>5</b>	<b>33</b>
012 - BÁCUM	20	0.78	1	-	-	-	-	-	-	1	-	1	-	1	-	-	3	2	5	2	1	1	1	-	1
018 - CAJEME	4,160	8.99	164	28	13	23	76	100	117	132	148	173	172	211	239	359	351	407	440	411	329	174	56	5	32
049 - QUIRIEGO	9	2.46	-	-	-	-	-	-	-	-	-	-	-	-	1	1	-	1	-	-	2	4	-	-	-
051 - ROSARIO	16	2.92	-	-	-	-	-	-	-	-	-	-	-	2	-	1	3	-	1	1	2	5	1	-	-
069 - YÉCORA	18	2.83	1	-	-	-	-	-	-	-	2	-	-	1	1	-	2	2	5	1	1	1	1	-	-
072 - SAN IGNACIO RÍO MUERTO	29	1.86	2	-	-	-	-	-	-	-	-	-	5	2	1	2	-	6	4	3	3	1	-	-	-
<b>Jurisdicción Sanitaria No. V</b>	<b>2,039</b>	<b>5.29</b>	<b>15</b>	<b>7</b>	<b>3</b>	<b>5</b>	<b>20</b>	<b>25</b>	<b>30</b>	<b>31</b>	<b>44</b>	<b>44</b>	<b>65</b>	<b>91</b>	<b>122</b>	<b>168</b>	<b>198</b>	<b>209</b>	<b>238</b>	<b>280</b>	<b>258</b>	<b>138</b>	<b>39</b>	<b>7</b>	<b>2</b>
<b>CML 16 Navojoa</b>	<b>1,438</b>	<b>5.33</b>	<b>15</b>	<b>5</b>	<b>2</b>	<b>5</b>	<b>18</b>	<b>24</b>	<b>25</b>	<b>27</b>	<b>37</b>	<b>38</b>	<b>50</b>	<b>66</b>	<b>91</b>	<b>126</b>	<b>132</b>	<b>139</b>	<b>170</b>	<b>189</b>	<b>164</b>	<b>86</b>	<b>22</b>	<b>5</b>	<b>2</b>
026 - ETCHOJOA	147	2.17	4	-	-	-	2	1	1	2	3	-	6	4	11	10	16	11	20	20	23	11	2	-	-
042 - NAVOJOA	1,212	6.83	10	4	2	4	15	21	19	24	34	33	43	56	76	112	113	125	138	159	128	72	17	5	2
071 - BENITO JUÁREZ	79	3.23	1	1	-	1	1	2	5	1	-	5	1	6	4	4	3	3	12	10	13	3	3	-	-
<b>CML 17 Huatabampo</b>	<b>508</b>	<b>5.81</b>	<b>-</b>	<b>2</b>	<b>1</b>	<b>-</b>	<b>2</b>	<b>1</b>	<b>5</b>	<b>4</b>	<b>6</b>	<b>6</b>	<b>15</b>	<b>22</b>	<b>29</b>	<b>39</b>	<b>58</b>	<b>56</b>	<b>49</b>	<b>75</b>	<b>80</b>	<b>42</b>	<b>14</b>	<b>2</b>	<b>-</b>
033 - HUATABAMPO	508	5.81	-	2	1	-	2	1	5	4	6	6	15	22	29	39	58	56	49	75	80	42	14	2	-
<b>CML 18 Alamos</b>	<b>93</b>	<b>3.31</b>	<b>-</b>	<b>-</b>	<b>-</b>	<b>-</b>	<b>-</b>	<b>-</b>	<b>-</b>	<b>-</b>	<b>1</b>	<b>-</b>	<b>-</b>	<b>3</b>	<b>2</b>	<b>3</b>	<b>8</b>	<b>14</b>	<b>19</b>	<b>16</b>	<b>14</b>	<b>10</b>	<b>3</b>	<b>-</b>	<b>-</b>
003 - ALAMOS	93	3.31	-	-	-	-	-	-	-	-	1	-	-	3	2	3	8	14	19	16	14	10	3	-	-
<b>Jurisdicción Sanitaria No. VI</b>	<b>1,731</b>	<b>5.88</b>	<b>16</b>	<b>4</b>	<b>2</b>	<b>6</b>	<b>20</b>	<b>41</b>	<b>48</b>	<b>48</b>	<b>71</b>	<b>77</b>	<b>88</b>	<b>131</b>	<b>120</b>	<b>154</b>	<b>150</b>	<b>157</b>	<b>162</b>	<b>140</b>	<b>130</b>	<b>51</b>	<b>32</b>	<b>4</b>	<b>79</b>
<b>CML 05 San Luis Río Colorado</b>	<b>1,348</b>	<b>6.57</b>	<b>11</b>	<b>4</b>	<b>2</b>	<b>4</b>	<b>15</b>	<b>29</b>	<b>42</b>	<b>39</b>	<b>59</b>	<b>60</b>	<b>74</b>	<b>107</b>	<b>98</b>	<b>120</b>	<b>113</b>	<b>122</b>	<b>122</b>	<b>114</b>	<b>114</b>	<b>42</b>	<b>26</b>	<b>4</b>	<b>27</b>
055 - SAN LUIS RÍO COLORADO	1,348	6.57	11	4	2	4	15	29	42	39	59	60	74	107	98	120	113	122	122	114	114	42	26	4	27
<b>CML 06 Puerto Peñasco</b>	<b>383</b>	<b>4.29</b>	<b>5</b>	<b>-</b>	<b>-</b>	<b>2</b>	<b>5</b>	<b>12</b>	<b>6</b>	<b>9</b>	<b>12</b>	<b>17</b>	<b>14</b>	<b>24</b>	<b>22</b>	<b>34</b>	<b>37</b>	<b>35</b>	<b>40</b>	<b>26</b>	<b>16</b>	<b>9</b>	<b>6</b>	<b>-</b>	<b>52</b>
048 - PUERTO PEÑASCO	322	4.57	4	-	-	2	4	8	5	6	10	13	12	20	17	30	32	29	33	22	12	6	6	-	51
070 - GENERAL PLUTARCO ELÍAS CALLES	61	3.23	1	-	-	-	1	4	1	3	2	4	2	4	5	4	5	6	7	4	4	3	-	-	1

NE: No especificado

a/ Tasa por 1,000 habitantes

b/ Incluye 78 defunciones de sexo no especificado

Fuente: Instituto Nacional de Estadística y Geografía (INEGI), Base de Datos de Defunciones, 2019.

**Cuadro 6.8.1**  
**Defunciones por grupo de edad del sexo masculino, según Jurisdicción Sanitaria, Coordinación Médica Local y Municipio**  
**2019**

MUNICIPIO	TOTAL	TASA a/	GRUPOS DE EDAD																			NE			
			< 1	1 - 4	5 - 9	10 - 14	15 - 19	20 - 24	25 - 29	30 - 34	35 - 39	40 - 44	45 - 49	50 - 54	55 - 59	60 - 64	65-69	70-74	75-79	80-84	85 -89		90-94	95-99	100 y más
<b>26 Estado de Sonora</b>	<b>11,588</b>	<b>7.67</b>	<b>298</b>	<b>57</b>	<b>35</b>	<b>45</b>	<b>160</b>	<b>331</b>	<b>397</b>	<b>442</b>	<b>484</b>	<b>548</b>	<b>644</b>	<b>715</b>	<b>829</b>	<b>1,043</b>	<b>1,017</b>	<b>1,062</b>	<b>1,053</b>	<b>998</b>	<b>732</b>	<b>366</b>	<b>115</b>	<b>15</b>	<b>202</b>
<b>Jurisdicción Sanitaria No. I</b>	<b>3,935</b>	<b>7.90</b>	<b>128</b>	<b>16</b>	<b>17</b>	<b>17</b>	<b>51</b>	<b>98</b>	<b>118</b>	<b>155</b>	<b>144</b>	<b>175</b>	<b>236</b>	<b>251</b>	<b>306</b>	<b>351</b>	<b>343</b>	<b>340</b>	<b>356</b>	<b>328</b>	<b>222</b>	<b>136</b>	<b>38</b>	<b>3</b>	<b>106</b>
<b>CML 01 Hermosillo</b>	<b>3,728</b>	<b>8.07</b>	<b>127</b>	<b>16</b>	<b>17</b>	<b>17</b>	<b>48</b>	<b>92</b>	<b>115</b>	<b>151</b>	<b>142</b>	<b>169</b>	<b>228</b>	<b>241</b>	<b>293</b>	<b>329</b>	<b>332</b>	<b>320</b>	<b>325</b>	<b>306</b>	<b>201</b>	<b>118</b>	<b>33</b>	<b>3</b>	<b>105</b>
020 - CARBÓ	7	2.12	-	-	-	-	-	-	1	-	-	-	-	1	-	1	1	-	1	-	1	1	-	-	-
021 - LA COLORADA	3	3.36	-	-	-	-	-	-	-	-	-	-	-	-	-	-	-	-	1	1	-	-	-	-	-
030 - HERMOSILLO	3,689	8.25	127	16	17	17	48	92	114	151	142	169	228	235	291	327	330	316	320	298	196	115	33	2	105
037 - MAZATÁN	5	6.97	-	-	-	-	-	-	-	-	-	-	-	-	-	-	1	1	-	2	1	-	-	-	-
044 - ONAVAS	1	4.72	-	-	-	-	-	-	-	-	-	-	-	-	-	-	-	-	-	-	1	-	-	-	-
054 - SAN JAVIER	-	-	-	-	-	-	-	-	-	-	-	-	-	-	-	-	-	-	-	-	-	-	-	-	-
056 - SAN MIGUEL DE HORCASITAS	12	1.99	-	-	-	-	-	-	-	-	-	-	-	3	1	1	-	2	1	1	1	1	-	1	-
057 - SAN PEDRO DE LA CUEVA	1	1.07	-	-	-	-	-	-	-	-	-	-	-	-	-	-	-	-	-	1	-	-	-	-	-
061 - SOYOPA	2	2.69	-	-	-	-	-	-	-	-	-	-	-	-	-	-	-	-	-	1	-	1	-	-	-
062 - SUAQUI GRANDE	6	9.85	-	-	-	-	-	-	-	-	-	-	-	2	-	-	-	1	-	3	-	-	-	-	-
068 - VILLA PESQUEIRA	2	3.05	-	-	-	-	-	-	-	-	-	-	-	-	1	-	-	-	-	1	-	-	-	-	-
<b>CML 02 Ures</b>	<b>85</b>	<b>6.65</b>	<b>-</b>	<b>-</b>	<b>-</b>	<b>-</b>	<b>2</b>	<b>4</b>	<b>2</b>	<b>2</b>	<b>1</b>	<b>4</b>	<b>5</b>	<b>1</b>	<b>5</b>	<b>8</b>	<b>4</b>	<b>4</b>	<b>9</b>	<b>10</b>	<b>14</b>	<b>9</b>	<b>1</b>	<b>-</b>	<b>-</b>
001 - ACONCHI	29	19.14	-	-	-	-	2	4	2	2	-	4	3	-	3	2	1	2	-	2	2	-	-	-	-
013 - BANÁMICHÍ	7	7.69	-	-	-	-	-	-	-	-	-	-	-	-	-	-	-	-	1	1	4	1	-	-	-
014 - BAVIÁCORA	14	7.33	-	-	-	-	-	-	-	-	1	-	-	1	-	1	2	1	2	4	1	1	-	-	-
034 - HUÉPAC	2	3.24	-	-	-	-	-	-	-	-	-	-	-	-	-	-	1	-	-	1	-	-	-	-	-
045 - OPODEPE	-	-	-	-	-	-	-	-	-	-	-	-	-	-	-	-	-	-	-	-	-	-	-	-	-
050 - RAYÓN	-	-	-	-	-	-	-	-	-	-	-	-	-	-	-	-	-	-	-	-	-	-	-	-	-
053 - SAN FELIPE DE JESÚS	-	-	-	-	-	-	-	-	-	-	-	-	-	-	-	-	-	-	-	-	-	-	-	-	-
066 - URES	33	6.50	-	-	-	-	-	-	-	-	-	-	2	-	2	5	-	1	6	2	7	7	1	-	-
<b>CML 03 Sahuaripa</b>	<b>16</b>	<b>3.64</b>	<b>-</b>	<b>-</b>	<b>-</b>	<b>-</b>	<b>-</b>	<b>-</b>	<b>-</b>	<b>-</b>	<b>-</b>	<b>-</b>	<b>-</b>	<b>2</b>	<b>2</b>	<b>2</b>	<b>1</b>	<b>1</b>	<b>4</b>	<b>3</b>	<b>1</b>	<b>1</b>	<b>-</b>	<b>-</b>	<b>1</b>
005 - ARIVECHI	4	6.05	-	-	-	-	-	-	-	-	-	-	-	1	-	1	-	-	-	2	-	-	-	-	-
009 - BACANORA	-	-	-	-	-	-	-	-	-	-	-	-	-	-	-	-	-	-	-	-	-	-	-	-	-
052 - SAHUARIPA	12	3.63	-	-	-	-	-	-	-	-	-	-	-	1	-	1	1	1	4	1	1	1	-	-	1
<b>CML 04 Moctezuma</b>	<b>106</b>	<b>5.65</b>	<b>1</b>	<b>-</b>	<b>-</b>	<b>-</b>	<b>1</b>	<b>2</b>	<b>1</b>	<b>2</b>	<b>1</b>	<b>2</b>	<b>3</b>	<b>7</b>	<b>8</b>	<b>12</b>	<b>6</b>	<b>15</b>	<b>18</b>	<b>9</b>	<b>6</b>	<b>8</b>	<b>4</b>	<b>-</b>	<b>-</b>
008 - BACADÉHUACHI	-	-	-	-	-	-	-	-	-	-	-	-	-	-	-	-	-	-	-	-	-	-	-	-	-
023 - CUMPAS	18	5.09	-	-	-	-	-	-	-	-	-	-	1	2	1	1	1	4	2	2	1	2	1	-	-
024 - DIVISADEROS	1	2.03	-	-	-	-	-	-	-	-	-	-	-	-	-	-	-	-	-	-	-	-	1	-	-
028 - GRANADOS	1	1.47	-	-	-	-	-	-	-	-	-	-	-	-	-	-	-	-	-	1	-	-	-	-	-
032 - HUÁSABAS	2	3.62	-	-	-	-	-	-	-	-	-	-	-	-	-	1	-	-	1	-	-	-	-	-	-
038 - MOCTEZUMA	29	11.20	-	-	-	-	2	1	1	-	-	2	3	4	1	3	2	5	1	3	-	-	1	-	-
040 - NÁCORI CHICO	6	4.96	-	-	-	-	-	-	-	1	-	-	-	1	-	1	-	1	-	-	-	1	1	-	-
041 - NACÓZARI DE GARCÍA	43	5.91	1	-	-	-	1	-	-	-	1	1	-	2	1	8	1	8	8	5	2	4	-	-	-
063 - TEPACHE	2	2.48	-	-	-	-	-	-	-	-	1	-	-	-	-	1	-	-	-	-	-	-	-	-	-
067 - VILLA HIDALGO	4	4.17	-	-	-	-	-	-	-	-	-	-	-	1	-	-	-	1	1	-	-	1	-	-	-
<b>Jurisdicción Sanitaria No. II</b>	<b>458</b>	<b>7.49</b>	<b>3</b>	<b>3</b>	<b>-</b>	<b>1</b>	<b>8</b>	<b>11</b>	<b>23</b>	<b>16</b>	<b>18</b>	<b>35</b>	<b>18</b>	<b>33</b>	<b>32</b>	<b>42</b>	<b>41</b>	<b>44</b>	<b>40</b>	<b>40</b>	<b>22</b>	<b>12</b>	<b>7</b>	<b>-</b>	<b>9</b>
<b>CML 07 Caborca</b>	<b>458</b>	<b>7.49</b>	<b>3</b>	<b>3</b>	<b>-</b>	<b>1</b>	<b>8</b>	<b>11</b>	<b>23</b>	<b>16</b>	<b>18</b>	<b>35</b>	<b>18</b>	<b>33</b>	<b>32</b>	<b>42</b>	<b>41</b>	<b>44</b>	<b>40</b>	<b>40</b>	<b>22</b>	<b>12</b>	<b>7</b>	<b>-</b>	<b>9</b>
004 - ALTAR	12	2.36	-	1	-	-	-	-	-	-	-	-	-	1	-	-	1	-	3	5	-	1	-	-	-
007 - ATIL	-	-	-	-	-	-	-	-	-	-	-	-	-	-	-	-	-	-	-	-	-	-	-	-	-
017 - CABORCA	436	9.12	3	2	-	1	8	11	23	16	18	35	18	31	32	41	40	44	35	33	19	10	7	-	9
046 - OQUITO	1	4.17	-	-	-	-	-	-	-	-	-	-	-	-	-	-	-	-	-	-	1	-	-	-	-
047 - PITIQUITO	7	1.33	-	-	-	-	-	-	-	-	-	-	-	1	-	1	-	-	1	1	2	1	-	-	-
060 - SÁRIC	-	-	-	-	-	-	-	-	-	-	-	-	-	-	-	-	-	-	-	-	-	-	-	-	-
065 - TUBUTAMA	2	2.13	-	-	-	-	-	-	-	-	-	-	-	-	-	-	-	-	1	1	-	-	-	-	-
<b>Jurisdicción Sanitaria No. III</b>	<b>1,454</b>	<b>5.99</b>	<b>41</b>	<b>8</b>	<b>9</b>	<b>5</b>	<b>16</b>	<b>40</b>	<b>42</b>	<b>48</b>	<b>69</b>	<b>68</b>	<b>102</b>	<b>99</b>	<b>106</b>	<b>146</b>	<b>124</b>	<b>130</b>	<b>131</b>	<b>114</b>	<b>76</b>	<b>39</b>	<b>10</b>	<b>3</b>	<b>28</b>
<b>CML 08 Santa Ana</b>	<b>54</b>	<b>4.28</b>	<b>-</b>	<b>1</b>	<b>-</b>	<b>-</b>	<b>-</b>	<b>-</b>	<b>-</b>	<b>-</b>	<b>1</b>	<b>1</b>	<b>3</b>	<b>2</b>	<b>3</b>	<b>3</b>	<b>4</b>	<b>11</b>	<b>7</b>	<b>12</b>	<b>5</b>	<b>1</b>	<b>-</b>	<b>-</b>	<b>-</b>
016 - BENJAMÍN HILL	11	3.96	-	-	-	-	-	-	-	-	1	1	-	-	-	2	-	4	1	-	2	-	-	-	-
058 - SANTA ANA	40	4.52	0	1	0	0	0	0	0	0	0	0	3	2	3	1	4	7	5	10	3	1	0	0	0
064 - TRINCHERAS	3	3.03	-	-	-	-	-	-	-	-	-	-	-	-	-	-	-	-	1	2	-	-	-	-	-
<b>CML 09 Magdalena</b>	<b>175</b>	<b>7.00</b>	<b>1</b>	<b>1</b>	<b>1</b>	<b>1</b>	<b>3</b>	<b>6</b>	<b>2</b>	<b>6</b>	<b>5</b>	<b>6</b>	<b>9</b>	<b>7</b>	<b>15</b>	<b>17</b>	<b>15</b>	<b>19</b>	<b>19</b>	<b>15</b>	<b>11</b>	<b>12</b>	<b>1</b>	<b>1</b>	<b>2</b>
022 - CUCURPE	3	5.01	-	-	-	-	-	-	-	-	-	-	-	-	-	2	-	-	-	1	-	-	-	-	-
035 - IMURIS	34	4.69	-	-	-	-	-	-	-	-	-	-	4	-	5	2	3	5	3	4	5	3	-	-	-
036 - MAGDALENA	138	8.05	1	1	1	1	3	6	2	6	5	6	5	7	10	13	12	14	16	10	6	9	1	1	2
<b>CML 10 Nogales</b>	<b>806</b>	<b>6.33</b>	<b>34</b>	<b>-</b>	<b>6</b>	<b>1</b>	<b>9</b>	<b>28</b>	<b>31</b>	<b>28</b>															

**Cuadro 6.8.1**

**Defunciones por grupo de edad del sexo masculino, según Jurisdicción Sanitaria, Coordinación Médica Local y Municipio 2019**

MUNICIPIO	TOTAL	TASA a/	GRUPOS DE EDAD																			NE					
			< 1	1 - 4	5 - 9	10 - 14	15 - 19	20 - 24	25 - 29	30 - 34	35 - 39	40 - 44	45 - 49	50 - 54	55 - 59	60 - 64	65-69	70-74	75-79	80-84	85 -89		90-94	95-99	100 y más		
010 - BACERAC	3	3.58	-	-	-	-	-	-	-	-	-	-	-	-	-	-	-	1	1	1	-	-	-	-	-	-	-
015 - BAVISPE	10	11.79	1	1	-	2	-	-	-	1	-	-	1	-	1	-	-	-	-	1	1	1	-	-	-	-	-
027 - FRONTERAS	8	1.58	-	-	-	-	-	-	-	-	-	-	-	-	1	-	-	1	-	4	2	1	-	-	-	-	-
031 - HUACHINERA	2	2.59	-	-	-	-	-	-	-	-	-	-	-	-	-	-	-	1	-	-	-	-	1	-	-	-	-
039 - NACO	6	1.72	-	-	-	-	-	-	-	-	-	-	1	-	-	-	1	3	-	1	-	-	-	-	-	-	-
<b>Jurisdicción Sanitaria No. IV</b>	<b>3,493</b>	<b>9.46</b>	<b>107</b>	<b>23</b>	<b>6</b>	<b>15</b>	<b>56</b>	<b>123</b>	<b>147</b>	<b>163</b>	<b>159</b>	<b>179</b>	<b>182</b>	<b>178</b>	<b>224</b>	<b>289</b>	<b>296</b>	<b>335</b>	<b>312</b>	<b>292</b>	<b>237</b>	<b>94</b>	<b>28</b>	<b>5</b>	<b>43</b>	<b>-</b>	
<b>CML 13 Guaymas</b>	<b>920</b>	<b>8.07</b>	<b>7</b>	<b>4</b>	<b>-</b>	<b>2</b>	<b>10</b>	<b>45</b>	<b>46</b>	<b>55</b>	<b>42</b>	<b>47</b>	<b>58</b>	<b>39</b>	<b>67</b>	<b>76</b>	<b>82</b>	<b>81</b>	<b>67</b>	<b>79</b>	<b>65</b>	<b>25</b>	<b>9</b>	<b>2</b>	<b>12</b>	<b>-</b>	
025 - EMPALME	28	0.94	1	-	-	-	-	-	-	2	1	2	1	-	4	3	2	2	6	2	1	1	-	-	-	-	
029 - GUAYMAS	892	10.58	6	4	-	2	10	45	46	53	41	45	57	39	63	73	80	79	61	77	64	24	9	2	12	-	
<b>CML 15 Obregón</b>	<b>2,573</b>	<b>10.08</b>	<b>100</b>	<b>19</b>	<b>6</b>	<b>13</b>	<b>46</b>	<b>78</b>	<b>101</b>	<b>108</b>	<b>117</b>	<b>132</b>	<b>124</b>	<b>139</b>	<b>157</b>	<b>213</b>	<b>214</b>	<b>254</b>	<b>245</b>	<b>213</b>	<b>172</b>	<b>69</b>	<b>19</b>	<b>3</b>	<b>31</b>	<b>-</b>	
012 - BÁCUM	13	1.02	-	-	-	-	-	-	-	-	-	1	-	1	-	-	2	1	3	1	1	1	1	-	1	-	
018 - CAJEME	2,521	11.12	99	19	6	13	46	78	101	108	115	131	119	137	153	210	210	249	234	210	166	67	17	3	30	-	
049 - QUIRIEGO	4	2.10	-	-	-	-	-	-	-	-	-	-	-	-	1	1	-	-	-	-	2	-	-	-	-	-	
051 - ROSARIO	10	3.55	-	-	-	-	-	-	-	-	-	-	2	-	1	1	-	1	1	1	3	-	-	-	-	-	
069 - YÉCORA	10	3.16	-	-	-	-	-	-	-	-	2	-	-	-	1	-	2	-	4	-	-	-	1	-	-	-	
072 - SAN IGNACIO RÍO MUERTO	15	1.89	1	-	-	-	-	-	-	-	-	-	3	1	1	1	-	3	3	1	-	1	-	-	-	-	
<b>Jurisdicción Sanitaria No. V</b>	<b>1,160</b>	<b>6.06</b>	<b>12</b>	<b>4</b>	<b>3</b>	<b>4</b>	<b>15</b>	<b>24</b>	<b>26</b>	<b>24</b>	<b>35</b>	<b>31</b>	<b>38</b>	<b>58</b>	<b>78</b>	<b>105</b>	<b>114</b>	<b>122</b>	<b>120</b>	<b>142</b>	<b>112</b>	<b>66</b>	<b>22</b>	<b>4</b>	<b>1</b>	<b>-</b>	
<b>CML 16 Navojoa</b>	<b>821</b>	<b>6.15</b>	<b>12</b>	<b>3</b>	<b>2</b>	<b>4</b>	<b>13</b>	<b>23</b>	<b>21</b>	<b>23</b>	<b>28</b>	<b>28</b>	<b>29</b>	<b>40</b>	<b>55</b>	<b>79</b>	<b>74</b>	<b>78</b>	<b>87</b>	<b>96</b>	<b>67</b>	<b>43</b>	<b>13</b>	<b>2</b>	<b>1</b>	<b>-</b>	
026 - ETCHOJOA	83	2.42	3	-	-	-	-	1	1	2	2	-	2	2	6	6	9	7	12	11	11	6	2	-	-	-	
042 - NAVOJOA	690	7.93	8	2	2	3	13	20	16	20	26	23	27	34	47	70	64	70	68	81	49	36	8	2	1	-	
071 - BENITO JUÁREZ	48	3.95	1	1	-	1	-	2	4	1	-	5	-	4	2	3	1	1	7	4	7	1	3	-	-	-	
<b>CML 17 Huatabampo</b>	<b>279</b>	<b>6.40</b>	<b>-</b>	<b>1</b>	<b>1</b>	<b>-</b>	<b>2</b>	<b>1</b>	<b>5</b>	<b>1</b>	<b>6</b>	<b>3</b>	<b>9</b>	<b>15</b>	<b>21</b>	<b>24</b>	<b>34</b>	<b>31</b>	<b>23</b>	<b>37</b>	<b>39</b>	<b>17</b>	<b>7</b>	<b>2</b>	<b>-</b>	<b>-</b>	
033 - HUATABAMPO	279	6.40	0	1	1	0	2	1	5	1	6	3	9	15	21	24	34	31	23	37	39	17	7	2	0	-	
<b>CML 18 Alamos</b>	<b>60</b>	<b>4.18</b>	<b>-</b>	<b>-</b>	<b>-</b>	<b>-</b>	<b>-</b>	<b>-</b>	<b>-</b>	<b>-</b>	<b>1</b>	<b>-</b>	<b>-</b>	<b>3</b>	<b>2</b>	<b>2</b>	<b>6</b>	<b>13</b>	<b>10</b>	<b>9</b>	<b>6</b>	<b>6</b>	<b>2</b>	<b>-</b>	<b>-</b>	<b>-</b>	
003 - ALAMOS	60	4.18	-	-	-	-	-	-	-	-	1	-	-	3	2	2	6	13	10	9	6	6	2	-	-	-	
<b>Jurisdicción Sanitaria No. VI</b>	<b>1,088</b>	<b>7.36</b>	<b>7</b>	<b>3</b>	<b>-</b>	<b>3</b>	<b>14</b>	<b>35</b>	<b>41</b>	<b>36</b>	<b>59</b>	<b>60</b>	<b>68</b>	<b>96</b>	<b>83</b>	<b>110</b>	<b>99</b>	<b>91</b>	<b>94</b>	<b>82</b>	<b>63</b>	<b>19</b>	<b>10</b>	<b>-</b>	<b>15</b>	<b>-</b>	
<b>CML 05 San Luis Río Colorado</b>	<b>860</b>	<b>8.37</b>	<b>5</b>	<b>3</b>	<b>-</b>	<b>2</b>	<b>12</b>	<b>25</b>	<b>36</b>	<b>29</b>	<b>50</b>	<b>47</b>	<b>58</b>	<b>79</b>	<b>65</b>	<b>87</b>	<b>74</b>	<b>69</b>	<b>67</b>	<b>64</b>	<b>57</b>	<b>16</b>	<b>8</b>	<b>-</b>	<b>7</b>	<b>-</b>	
055 - SAN LUIS RÍO COLORADO	860	8.37	5	3	-	2	12	25	36	29	50	47	58	79	65	87	74	69	67	64	57	16	8	-	7	-	
CML 06 Puerto Peñasco	228	5.05	2	-	-	1	2	10	5	7	9	13	10	17	18	23	25	22	27	18	6	3	2	-	8	-	
048 - PUERTO PEÑASCO	179	5.05	2	-	-	1	2	6	4	4	7	9	8	14	14	20	20	19	20	15	3	2	2	-	7	-	
070 - GENERAL PLUTARCO ELÍAS CALLES	49	5.05	-	-	-	-	-	4	1	3	2	4	2	3	4	3	5	3	7	3	3	1	-	-	1	-	

NE: No especificado

a/ Tasa por 1,000 habitantes

Fuente: Instituto Nacional de Estadística y Geografía (INEGI), Base de Datos de Defunciones, 2019.

**Cuadro 6.8.2**  
**Defunciones por grupo de edad del sexo femenino, según Jurisdicción Sanitaria, Coordinación Médica Local y Municipio**  
**2019**

MUNICIPIO	TOTAL	TASA a/	GRUPOS DE EDAD																				NE		
			< 1	1 - 4	5 - 9	10 - 14	15 - 19	20 - 24	25 - 29	30 - 34	35 - 39	40 - 44	45 - 49	50 - 54	55 - 59	60 - 64	65-69	70-74	75-79	80-84	85 -89	90-94		95-99	100 y más
<b>26 Estado de Sonora</b>	<b>7,446</b>	<b>4.88</b>	<b>209</b>	<b>40</b>	<b>24</b>	<b>32</b>	<b>70</b>	<b>80</b>	<b>88</b>	<b>122</b>	<b>144</b>	<b>178</b>	<b>271</b>	<b>365</b>	<b>447</b>	<b>608</b>	<b>668</b>	<b>732</b>	<b>853</b>	<b>976</b>	<b>836</b>	<b>487</b>	<b>183</b>	<b>28</b>	<b>5</b>
<b>Jurisdicción Sanitaria No. I</b>	<b>2,562</b>	<b>5.10</b>	<b>94</b>	<b>18</b>	<b>9</b>	<b>13</b>	<b>16</b>	<b>25</b>	<b>34</b>	<b>41</b>	<b>55</b>	<b>75</b>	<b>102</b>	<b>129</b>	<b>158</b>	<b>203</b>	<b>227</b>	<b>238</b>	<b>276</b>	<b>337</b>	<b>290</b>	<b>149</b>	<b>60</b>	<b>10</b>	<b>3</b>
<b>CML 01 Hermosillo</b>	<b>2,420</b>	<b>5.17</b>	<b>94</b>	<b>18</b>	<b>9</b>	<b>12</b>	<b>16</b>	<b>25</b>	<b>34</b>	<b>41</b>	<b>52</b>	<b>72</b>	<b>100</b>	<b>125</b>	<b>153</b>	<b>192</b>	<b>216</b>	<b>228</b>	<b>260</b>	<b>313</b>	<b>258</b>	<b>141</b>	<b>50</b>	<b>8</b>	<b>3</b>
020 - CARBÓ	5	1.74	-	-	-	-	-	-	-	-	-	-	-	-	-	2	-	-	1	-	1	1	-	-	-
021 - LA COLORADA	2	2.64	-	-	-	-	-	-	-	-	-	-	-	-	-	-	-	-	-	1	-	1	-	-	-
030 - HERMOSILLO	2,395	5.25	94	18	9	12	16	25	34	41	51	72	100	125	152	189	216	224	256	309	253	138	50	8	3
037 - MAZATÁN	2	3.00	-	-	-	-	-	-	-	-	-	-	-	-	-	-	-	-	-	-	1	1	-	-	-
044 - ONAVAS	-	-	-	-	-	-	-	-	-	-	-	-	-	-	-	-	-	-	-	-	-	-	-	-	-
054 - SAN JAVIER	-	-	-	-	-	-	-	-	-	-	-	-	-	-	-	-	-	-	-	-	-	-	-	-	-
056 - SAN MIGUEL DE HORCASITAS	10	2.08	-	-	-	-	-	-	-	-	1	-	-	-	1	1	-	2	1	2	2	-	-	-	-
057 - SAN PEDRO DE LA CUEVA	1	1.18	-	-	-	-	-	-	-	-	-	-	-	-	-	-	-	-	1	-	-	-	-	-	-
061 - SOYOPA	1	1.65	-	-	-	-	-	-	-	-	-	-	-	-	-	-	-	-	-	-	1	-	-	-	-
062 - SUAQUI GRANDE	1	1.83	-	-	-	-	-	-	-	-	-	-	-	-	-	-	-	1	-	-	-	-	-	-	-
068 - VILLA PESQUEIRA	3	5.27	-	-	-	-	-	-	-	-	-	-	-	-	-	-	-	1	1	1	-	-	-	-	-
<b>CML 02 Ures</b>	<b>50</b>	<b>4.08</b>	<b>-</b>	<b>-</b>	<b>-</b>	<b>-</b>	<b>-</b>	<b>-</b>	<b>-</b>	<b>-</b>	<b>-</b>	<b>-</b>	<b>2</b>	<b>1</b>	<b>4</b>	<b>4</b>	<b>2</b>	<b>1</b>	<b>8</b>	<b>9</b>	<b>10</b>	<b>5</b>	<b>3</b>	<b>1</b>	<b>-</b>
001 - ACONCHI	9	6.58	-	-	-	-	-	-	-	-	-	-	-	-	1	-	1	-	1	2	2	2	-	-	-
013 - BANÁMICHÍ	1	1.11	-	-	-	-	-	-	-	-	-	-	-	-	-	-	-	-	-	1	-	-	-	-	-
014 - BAVIÁCORA	7	3.80	-	-	-	-	-	-	-	-	-	-	1	-	-	1	-	-	2	1	-	1	-	1	-
034 - HUÉPAC	1	1.57	-	-	-	-	-	-	-	-	-	-	-	-	1	-	-	-	-	-	-	-	-	-	-
045 - OPODEPE	3	2.03	-	-	-	-	-	-	-	-	-	-	-	-	1	-	-	-	1	1	-	-	-	-	-
050 - RAYÓN	2	2.53	-	-	-	-	-	-	-	-	-	-	-	1	-	1	-	-	-	-	-	-	-	-	-
053 - SAN FELIPE DE JESÚS	1	4.18	-	-	-	-	-	-	-	-	-	-	-	-	-	-	-	-	-	-	-	-	1	-	-
066 - URES	26	5.20	-	-	-	-	-	-	-	-	-	-	1	-	1	2	1	1	4	4	8	2	2	-	-
<b>CML 03 Sahuaripa</b>	<b>6</b>	<b>1.46</b>	<b>-</b>	<b>-</b>	<b>-</b>	<b>-</b>	<b>-</b>	<b>-</b>	<b>-</b>	<b>-</b>	<b>-</b>	<b>-</b>	<b>-</b>	<b>-</b>	<b>-</b>	<b>-</b>	<b>1</b>	<b>-</b>	<b>2</b>	<b>2</b>	<b>-</b>	<b>-</b>	<b>1</b>	<b>-</b>	<b>-</b>
005 - ARIVECHI	1	1.61	-	-	-	-	-	-	-	-	-	-	-	-	-	-	-	-	-	-	1	-	-	-	-
009 - BACANORA	-	-	-	-	-	-	-	-	-	-	-	-	-	-	-	-	-	-	-	-	-	-	-	-	-
052 - SAHUARIPA	5	1.61	-	-	-	-	-	-	-	-	-	-	-	-	-	-	1	-	2	1	-	-	1	-	-
<b>CML 04 Moctezuma</b>	<b>86</b>	<b>4.74</b>	<b>-</b>	<b>-</b>	<b>-</b>	<b>1</b>	<b>-</b>	<b>-</b>	<b>-</b>	<b>-</b>	<b>3</b>	<b>3</b>	<b>-</b>	<b>3</b>	<b>1</b>	<b>7</b>	<b>8</b>	<b>9</b>	<b>6</b>	<b>13</b>	<b>22</b>	<b>3</b>	<b>6</b>	<b>1</b>	<b>-</b>
008 - BACADÉHUACHI	-	-	-	-	-	-	-	-	-	-	-	-	-	-	-	-	-	-	-	-	-	-	-	-	-
023 - CUMPAS	10	2.84	-	-	-	-	-	-	-	-	-	-	-	1	-	-	-	2	1	4	2	-	-	-	-
024 - DIVISADEROS	2	4.32	-	-	-	-	-	-	-	-	-	-	-	-	-	-	1	-	-	-	-	-	1	-	-
028 - GRANADOS	4	6.24	-	-	-	-	-	-	-	-	-	-	-	-	-	-	-	-	2	1	1	-	-	-	-
032 - HUÁSABAS	3	6.11	-	-	-	-	-	-	-	-	-	-	-	-	-	-	-	1	-	1	1	-	-	-	-
038 - MOCTEZUMA	21	7.97	-	-	-	-	-	-	-	1	-	-	-	-	-	3	3	3	-	1	6	-	3	1	-
040 - NÁCORI CHICO	4	3.55	-	-	-	1	-	-	-	-	-	-	-	-	-	-	-	1	-	-	1	1	-	-	-
041 - NACÓZARI DE GARCÍA	37	5.30	-	-	-	-	-	-	-	-	2	3	-	2	1	4	4	2	3	4	9	1	2	-	-
063 - TEPACHE	3	4.16	-	-	-	-	-	-	-	-	-	-	-	-	-	-	-	-	-	-	2	1	-	-	-
067 - VILLA HIDALGO	2	2.08	-	-	-	-	-	-	-	-	-	-	-	-	-	-	-	-	-	2	-	-	-	-	-
<b>Jurisdicción Sanitaria No. II</b>	<b>265</b>	<b>4.42</b>	<b>5</b>	<b>-</b>	<b>-</b>	<b>-</b>	<b>4</b>	<b>3</b>	<b>5</b>	<b>3</b>	<b>8</b>	<b>10</b>	<b>16</b>	<b>22</b>	<b>25</b>	<b>16</b>	<b>37</b>	<b>30</b>	<b>42</b>	<b>19</b>	<b>17</b>	<b>3</b>	<b>-</b>	<b>-</b>	
<b>CML 07 Caborca</b>	<b>265</b>	<b>4.42</b>	<b>5</b>	<b>-</b>	<b>-</b>	<b>-</b>	<b>4</b>	<b>3</b>	<b>5</b>	<b>3</b>	<b>8</b>	<b>10</b>	<b>16</b>	<b>22</b>	<b>25</b>	<b>16</b>	<b>37</b>	<b>30</b>	<b>42</b>	<b>19</b>	<b>17</b>	<b>3</b>	<b>-</b>	<b>-</b>	
004 - ALTAR	8	1.59	-	-	-	-	-	-	-	-	-	-	-	1	2	-	-	1	2	1	-	1	-	-	-
007 - ATIL	-	-	-	-	-	-	-	-	-	-	-	-	-	-	-	-	-	-	-	-	-	-	-	-	-
017 - CABORCA	246	5.22	5	-	-	-	4	3	5	3	8	10	15	20	24	16	35	27	39	16	13	3	-	-	-
046 - OQUITO	4	16.00	-	-	-	-	-	-	-	-	-	-	-	-	-	1	-	1	-	1	1	-	-	-	-
047 - PITIQUITO	5	0.99	-	-	-	-	-	-	-	-	-	-	-	-	-	-	-	1	-	1	2	-	-	-	-
060 - SÁRIC	-	-	-	-	-	-	-	-	-	-	-	-	-	-	-	-	-	-	-	-	-	-	-	-	-
065 - TUBUTAMA	2	2.33	-	-	-	-	-	-	-	-	-	-	-	-	-	-	-	-	-	1	1	-	-	-	-
<b>Jurisdicción Sanitaria No. III</b>	<b>939</b>	<b>3.85</b>	<b>25</b>	<b>7</b>	<b>3</b>	<b>5</b>	<b>11</b>	<b>17</b>	<b>15</b>	<b>15</b>	<b>25</b>	<b>18</b>	<b>44</b>	<b>49</b>	<b>63</b>	<b>77</b>	<b>96</b>	<b>78</b>	<b>90</b>	<b>116</b>	<b>92</b>	<b>60</b>	<b>27</b>	<b>6</b>	<b>-</b>
<b>CML 08 Santa Ana</b>	<b>40</b>	<b>3.13</b>	<b>-</b>	<b>-</b>	<b>-</b>	<b>-</b>	<b>-</b>	<b>-</b>	<b>-</b>	<b>-</b>	<b>-</b>	<b>2</b>	<b>2</b>	<b>3</b>	<b>6</b>	<b>1</b>	<b>1</b>	<b>4</b>	<b>2</b>	<b>8</b>	<b>5</b>	<b>4</b>	<b>2</b>	<b>-</b>	<b>-</b>
016 - BENJAMÍN HILL	6	2.16	-	-	-	-	-	-	-	-	-	-	-	1	1	-	-	-	1	-	3	-	-	-	-
058 - SANTA ANA	31	3.38	0	0	0	0	0	0	0	0	2	2	1	3	1	1	4	1	8	2	4	2	0	0	0
064 - TRINCHERAS	3	3.54	-	-	-	-	-	-	-	-	-	-	-	1	2	-	-	-	-	-	-	-	-	-	-
<b>CML 09 Magdalena</b>	<b>108</b>	<b>4.29</b>	<b>6</b>	<b>1</b>	<b>1</b>	<b>1</b>	<b>2</b>	<b>1</b>	<b>3</b>	<b>5</b>	<b>2</b>	<b>-</b>	<b>3</b>	<b>5</b>	<b>3</b>	<b>4</b>	<b>9</b>	<b>9</b>	<b>12</b>	<b>16</b>	<b>11</b>	<b>8</b>	<b>5</b>	<b>1</b>	<b>-</b>
022 - CUCURPE	1	2.02	-	-	-	-	-	-	-	-	-	-	-	-	-	-	-	1	-	-	-	-	-	-	-
035 - IMURIS	16	2.23	-	-	-	-	-	-	1	-	-	-	1	-	-	1	4	-	-	5	2	1	1	-	-
036 - MAGDALENA	91	5.19	6	1	1	1	2	1	2	5	2	-	2	5	3	3	5	8	12	11	9	7	4	1	-
<b>CML 10 Nogales</b>	<b>479</b>	<b>3.75</b>	<b>15</b>	<b>4</b>	<b>1</b>	<b>1</b>	<b>4</b>	<b>9</b>	<b>9</b>	<b>5</b>	<b>17</b>	<b>11</b>	<b>30</b>	<b>25</b>	<b>36</b>	<b>53</b>	<b>51</b>	<b>40</b>	<b>53</b>	<b>46</b>	<b>36</b>	<b>28</b>	<b>3</b>	<b>2</b>	

**Cuadro 6.8.2**  
**Defunciones por grupo de edad del sexo femenino, según Jurisdicción Sanitaria, Coordinación Médica Local y Municipio**  
**2019**

MUNICIPIO	TOTAL	TASA a/	GRUPOS DE EDAD																			NE				
			< 1	1 - 4	5 - 9	10 - 14	15 - 19	20 - 24	25 - 29	30 - 34	35 - 39	40 - 44	45 - 49	50 - 54	55 - 59	60 - 64	65-69	70-74	75-79	80-84	85 -89		90-94	95-99	100 y más	
010 - BACERAC	1	1.24	-	-	-	-	-	-	-	-	-	-	-	-	-	-	-	-	-	-	1	-	-	-	-	-
015 - BAVISPE	5	6.57	1	-	-	1	-	-	-	-	2	-	1	-	-	-	-	-	-	-	-	-	-	-	-	-
027 - FRONTERAS	8	1.62	-	-	-	-	-	-	-	-	-	-	-	-	1	1	-	3	-	1	2	-	-	-	-	-
031 - HUACHINERA	3	4.17	-	-	-	-	-	-	-	-	-	-	-	-	-	-	-	-	-	1	-	1	-	1	-	-
039 - NACO	6	1.67	-	1	-	-	-	-	-	-	-	-	-	1	-	-	-	1	-	-	1	2	-	-	-	-
<b>Jurisdicción Sanitaria No. IV</b>	<b>2,223</b>	<b>5.85</b>	<b>73</b>	<b>11</b>	<b>10</b>	<b>10</b>	<b>32</b>	<b>27</b>	<b>25</b>	<b>42</b>	<b>40</b>	<b>47</b>	<b>68</b>	<b>103</b>	<b>123</b>	<b>197</b>	<b>194</b>	<b>226</b>	<b>271</b>	<b>285</b>	<b>222</b>	<b>157</b>	<b>54</b>	<b>5</b>	<b>1</b>	
<b>CML 13 Guaymas</b>	<b>545</b>	<b>4.69</b>	<b>5</b>	<b>2</b>	<b>3</b>	-	<b>2</b>	<b>5</b>	<b>9</b>	<b>17</b>	<b>7</b>	<b>5</b>	<b>13</b>	<b>27</b>	<b>37</b>	<b>45</b>	<b>52</b>	<b>61</b>	<b>61</b>	<b>79</b>	<b>53</b>	<b>44</b>	<b>15</b>	<b>3</b>	-	
025 - EMPALME	36	1.18	1	-	-	-	-	-	2	1	-	-	1	2	2	2	1	5	4	5	5	4	1	-	-	
029 - GUAYMAS	509	5.93	4	2	3	-	2	5	7	16	7	5	12	25	35	43	51	56	57	74	48	40	14	3	-	
<b>CML 15 Obregón</b>	<b>1,678</b>	<b>6.36</b>	<b>68</b>	<b>9</b>	<b>7</b>	<b>10</b>	<b>30</b>	<b>22</b>	<b>16</b>	<b>25</b>	<b>33</b>	<b>42</b>	<b>55</b>	<b>76</b>	<b>86</b>	<b>152</b>	<b>142</b>	<b>165</b>	<b>210</b>	<b>206</b>	<b>169</b>	<b>113</b>	<b>39</b>	<b>2</b>	<b>1</b>	
012 - BÁCUM	7	0.55	1	-	-	-	-	-	-	-	1	-	-	-	-	-	1	1	2	1	-	-	-	-	-	
018 - CAJEME	1,638	6.95	65	9	7	10	30	22	16	24	33	42	53	74	86	149	141	158	206	201	163	107	39	2	1	
049 - QUIRIEGO	5	2.86	-	-	-	-	-	-	-	-	-	-	-	-	-	-	-	1	-	-	-	4	-	-	-	
051 - ROSARIO	6	2.25	-	-	-	-	-	-	-	-	-	-	-	-	-	2	-	-	-	1	2	1	-	-	-	
069 - YÉCORA	8	2.50	1	-	-	-	-	-	-	-	-	-	-	1	-	-	-	2	1	1	1	1	-	-	-	
072 - SAN IGNACIO RÍO MUERTO	14	1.83	1	-	-	-	-	-	-	-	-	-	2	1	-	1	-	3	1	2	3	-	-	-	-	
<b>Jurisdicción Sanitaria No. V</b>	<b>878</b>	<b>4.53</b>	<b>3</b>	<b>3</b>	-	<b>1</b>	<b>5</b>	<b>1</b>	<b>4</b>	<b>7</b>	<b>9</b>	<b>13</b>	<b>27</b>	<b>33</b>	<b>44</b>	<b>63</b>	<b>84</b>	<b>87</b>	<b>118</b>	<b>138</b>	<b>146</b>	<b>72</b>	<b>17</b>	<b>3</b>	-	
<b>CML 16 Navojoa</b>	<b>616</b>	<b>4.52</b>	<b>3</b>	<b>2</b>	-	<b>1</b>	<b>5</b>	<b>1</b>	<b>4</b>	<b>4</b>	<b>9</b>	<b>10</b>	<b>21</b>	<b>26</b>	<b>36</b>	<b>47</b>	<b>58</b>	<b>61</b>	<b>83</b>	<b>93</b>	<b>97</b>	<b>43</b>	<b>9</b>	<b>3</b>	-	
026 - ETCHOJOA	64	1.91	1	-	-	-	2	-	-	-	1	-	4	2	5	4	7	4	8	9	12	5	-	-	-	
042 - NAVOJOA	521	5.76	2	2	-	1	2	1	3	4	8	10	16	22	29	42	49	55	70	78	79	36	9	3	-	
071 - BENITO JUÁREZ	31	2.53	-	-	-	-	1	-	1	-	-	-	1	2	2	1	2	2	5	6	6	2	-	-	-	
<b>CML 17 Huatabampo</b>	<b>229</b>	<b>5.23</b>	-	<b>1</b>	-	-	-	-	-	<b>3</b>	-	<b>3</b>	<b>6</b>	<b>7</b>	<b>8</b>	<b>15</b>	<b>24</b>	<b>25</b>	<b>26</b>	<b>38</b>	<b>41</b>	<b>25</b>	<b>7</b>	-	-	
033 - HUATABAMPO	229	5.23	0	1	0	0	0	0	0	3	0	3	6	7	8	15	24	25	26	38	41	25	7	0	0	
<b>CML 18 Alamos</b>	<b>33</b>	<b>2.40</b>	-	-	-	-	-	-	-	-	-	-	-	-	-	-	1	2	1	9	7	8	4	1	-	-
003 - ALAMOS	33	2.40	-	-	-	-	-	-	-	-	-	-	-	-	-	1	2	1	9	7	8	4	1	-	-	
<b>Jurisdicción Sanitaria No. VI</b>	<b>579</b>	<b>3.95</b>	<b>9</b>	<b>1</b>	<b>2</b>	<b>3</b>	<b>6</b>	<b>6</b>	<b>7</b>	<b>12</b>	<b>12</b>	<b>17</b>	<b>20</b>	<b>35</b>	<b>37</b>	<b>43</b>	<b>51</b>	<b>66</b>	<b>68</b>	<b>58</b>	<b>67</b>	<b>32</b>	<b>22</b>	<b>4</b>	<b>1</b>	
<b>CML 05 San Luis Río Colorado</b>	<b>468</b>	<b>4.58</b>	<b>6</b>	<b>1</b>	<b>2</b>	<b>2</b>	<b>3</b>	<b>4</b>	<b>6</b>	<b>10</b>	<b>9</b>	<b>13</b>	<b>16</b>	<b>28</b>	<b>33</b>	<b>32</b>	<b>39</b>	<b>53</b>	<b>55</b>	<b>50</b>	<b>57</b>	<b>26</b>	<b>18</b>	<b>4</b>	<b>1</b>	
055 - SAN LUIS RÍO COLORADO	468	4.58	6	1	2	2	3	4	6	10	9	13	16	28	33	32	39	53	55	50	57	26	18	4	1	
<b>CML 06 Puerto Peñasco</b>	<b>111</b>	<b>2.51</b>	<b>3</b>	-	-	<b>1</b>	<b>3</b>	<b>2</b>	<b>1</b>	<b>2</b>	<b>3</b>	<b>4</b>	<b>4</b>	<b>7</b>	<b>4</b>	<b>11</b>	<b>12</b>	<b>13</b>	<b>13</b>	<b>8</b>	<b>10</b>	<b>6</b>	<b>4</b>	-	-	
048 - PUERTO PEÑASCO	99	2.83	2	-	-	1	2	2	1	2	3	4	4	6	3	10	12	10	13	7	9	4	4	-	-	
070 - GENERAL PLUTARCO ELÍAS CALLES	12	1.30	1	-	-	-	1	-	-	-	-	-	-	1	1	1	-	3	-	1	1	2	-	-	-	

NE: No especificado

a/ Tasa por 1,000 habitantes

Fuente: Instituto Nacional de Estadística y Geografía (INEGI), Base de Datos de Defunciones, 2019.





**Cuadro 6.9**  
**Defunciones por capítulo, según Jurisdicción Sanitaria, Coordinación Médica Local y Municipio**  
**2019**

MUNICIPIO	TOTAL	CAPITULOS																			
		I	II	III	IV	V	VI	VII	VIII	IX	X	XI	XII	XIII	XIV	XV	XVI	XVII	XVIII	XX	
<b>Jurisdicción Sanitaria No. III</b>	<b>2,395</b>	<b>52</b>	<b>365</b>	<b>17</b>	<b>334</b>	<b>16</b>	<b>56</b>	-	-	<b>667</b>	<b>192</b>	<b>187</b>	<b>5</b>	<b>10</b>	<b>55</b>	<b>2</b>	<b>29</b>	<b>19</b>	<b>22</b>	<b>367</b>	
<b>CML 08 Santa Ana</b>	<b>94</b>	-	<b>30</b>	-	<b>14</b>	<b>1</b>	<b>4</b>	-	-	<b>32</b>	<b>7</b>	<b>1</b>	<b>1</b>	-	-	-	-	-	<b>2</b>	<b>2</b>	
016 - BENJAMÍN HILL	17	-	2	-	1	1	-	-	-	11	-	1	-	-	-	-	-	-	-	1	
058 - SANTA ANA	71	-	27	-	12	-	3	-	-	19	6	-	1	-	-	-	-	-	2	1	
064 - TRINCHERAS	6	-	1	-	1	-	1	-	-	2	1	-	-	-	-	-	-	-	-	-	
<b>CML 09 Magdalena</b>	<b>283</b>	<b>3</b>	<b>42</b>	<b>2</b>	<b>28</b>	<b>3</b>	<b>7</b>	-	-	<b>91</b>	<b>30</b>	<b>11</b>	-	<b>1</b>	<b>4</b>	<b>1</b>	<b>1</b>	<b>1</b>	<b>5</b>	<b>53</b>	
022 - CUCURPE	4	-	-	-	1	-	-	-	-	2	1	-	-	-	-	-	-	-	-	-	
035 - IMURIS	50	1	11	-	4	2	1	-	-	20	8	-	-	1	-	-	-	-	1	1	
036 - MAGDALENA	229	2	31	2	23	1	6	-	-	69	21	11	-	-	4	1	1	1	4	52	
<b>CML 10 Nogales</b>	<b>1,287</b>	<b>39</b>	<b>190</b>	<b>8</b>	<b>183</b>	<b>8</b>	<b>27</b>	-	-	<b>301</b>	<b>92</b>	<b>131</b>	<b>4</b>	<b>7</b>	<b>40</b>	<b>1</b>	<b>23</b>	<b>14</b>	<b>6</b>	<b>213</b>	
043 - NOGALES	1,287	39	190	8	183	8	27	-	-	301	92	131	4	7	40	1	23	14	6	213	
<b>CML 11 Cananea</b>	<b>219</b>	<b>1</b>	<b>34</b>	<b>2</b>	<b>20</b>	<b>2</b>	<b>5</b>	-	-	<b>83</b>	<b>18</b>	<b>12</b>	-	<b>1</b>	<b>1</b>	-	<b>1</b>	<b>2</b>	<b>5</b>	<b>32</b>	
006 - ARIZPE	9	1	3	-	1	-	-	-	-	2	2	-	-	-	-	-	-	-	-	-	
011 - BACOACHI	8	-	-	-	2	-	-	-	-	4	2	-	-	-	-	-	-	-	-	-	
019 - CANANEA	196	-	29	2	17	2	5	-	-	74	13	12	-	1	1	-	1	2	5	32	
059 - SANTA CRUZ	6	-	2	-	-	-	-	-	-	3	1	-	-	-	-	-	-	-	-	-	
<b>CML 12 Agua Prieta</b>	<b>512</b>	<b>9</b>	<b>69</b>	<b>5</b>	<b>89</b>	<b>2</b>	<b>13</b>	-	-	<b>160</b>	<b>45</b>	<b>32</b>	-	<b>1</b>	<b>10</b>	-	<b>4</b>	<b>2</b>	<b>4</b>	<b>67</b>	
002 - AGUA PRIETA	460	9	63	5	82	1	12	-	-	142	41	31	-	1	10	-	4	2	1	56	
010 - BACERAC	4	-	-	-	1	-	1	-	-	2	-	-	-	-	-	-	-	-	-	-	
015 - BAVISPE	15	-	1	-	-	-	-	-	-	3	-	-	-	-	-	-	-	-	-	11	
027 - FRONTERAS	16	-	3	-	2	-	-	-	-	7	3	1	-	-	-	-	-	-	-	-	
031 - HUACHINERA	5	-	-	-	-	-	-	-	-	2	1	-	-	-	-	-	-	-	2	-	
039 - NACO	12	-	2	-	4	1	-	-	-	4	-	-	-	-	-	-	-	-	1	-	
<b>Jurisdicción Sanitaria No. IV</b>	<b>5,718</b>	<b>237</b>	<b>747</b>	<b>32</b>	<b>586</b>	<b>18</b>	<b>132</b>	-	-	<b>1,539</b>	<b>534</b>	<b>410</b>	<b>37</b>	<b>24</b>	<b>185</b>	<b>9</b>	<b>85</b>	<b>74</b>	<b>56</b>	<b>1,013</b>	
<b>CML 13 Guaymas</b>	<b>1,466</b>	<b>41</b>	<b>155</b>	<b>7</b>	<b>169</b>	<b>5</b>	<b>38</b>	-	-	<b>430</b>	<b>137</b>	<b>112</b>	<b>12</b>	<b>3</b>	<b>50</b>	<b>1</b>	<b>2</b>	<b>3</b>	<b>12</b>	<b>289</b>	
025 - EMPALME	64	1	4	-	14	1	2	-	-	17	7	6	2	-	4	-	-	1	-	5	
029 - GUAYMAS	1,402	40	151	7	155	4	36	-	-	413	130	106	10	3	46	1	2	2	12	284	
<b>CML 15 Obregón</b>	<b>4,252</b>	<b>196</b>	<b>592</b>	<b>25</b>	<b>417</b>	<b>13</b>	<b>94</b>	-	-	<b>1,109</b>	<b>397</b>	<b>298</b>	<b>25</b>	<b>21</b>	<b>135</b>	<b>8</b>	<b>83</b>	<b>71</b>	<b>44</b>	<b>724</b>	
012 - BÁCUM	20	-	5	-	2	1	-	-	-	8	1	-	-	-	-	-	-	-	1	2	
018 - CAJEME	4,160	194	574	25	407	12	92	-	-	1,072	389	296	25	21	134	8	82	70	38	721	
049 - QUIRIEGO	9	-	-	-	-	-	-	-	-	6	1	-	-	-	-	-	-	-	2	-	
051 - ROSARIO	16	1	4	-	2	-	1	-	-	6	1	1	-	-	-	-	-	-	-	-	
069 - YÉCORA	18	1	4	-	1	-	-	-	-	6	2	1	-	-	-	-	-	-	3	-	
072 - SAN IGNACIO RÍO MUERTO	29	-	5	-	5	-	1	-	-	11	3	-	-	-	1	-	1	1	-	1	
<b>Jurisdicción Sanitaria No. V</b>	<b>2,039</b>	<b>56</b>	<b>261</b>	<b>23</b>	<b>249</b>	<b>22</b>	<b>47</b>	-	<b>1</b>	<b>766</b>	<b>160</b>	<b>118</b>	<b>5</b>	<b>8</b>	<b>70</b>	<b>1</b>	<b>4</b>	<b>7</b>	<b>15</b>	<b>226</b>	
<b>CML 16 Navojoa</b>	<b>1,438</b>	<b>43</b>	<b>176</b>	<b>12</b>	<b>160</b>	<b>11</b>	<b>29</b>	-	<b>1</b>	<b>527</b>	<b>106</b>	<b>88</b>	<b>5</b>	<b>5</b>	<b>51</b>	<b>1</b>	<b>4</b>	<b>7</b>	<b>11</b>	<b>201</b>	
026 - ETCHOJOA	147	1	18	4	22	2	8	-	-	72	10	4	-	-	1	-	1	-	1	3	
042 - NAVOJOA	1,212	41	146	8	124	9	21	-	1	427	93	82	5	5	50	1	3	4	7	185	
071 - BENITO JUÁREZ	79	1	12	-	14	-	-	-	-	28	3	2	-	-	-	-	-	3	3	13	
<b>CML 17 Huatabampo</b>	<b>508</b>	<b>12</b>	<b>77</b>	<b>11</b>	<b>80</b>	<b>11</b>	<b>18</b>	-	-	<b>181</b>	<b>45</b>	<b>29</b>	-	<b>2</b>	<b>17</b>	-	-	-	<b>3</b>	<b>22</b>	
033 - HUATABAMPO	508	12	77	11	80	11	18	-	-	181	45	29	-	2	17	-	-	-	3	22	
<b>CML 18 Alamos</b>	<b>93</b>	<b>1</b>	<b>8</b>	-	<b>9</b>	-	-	-	-	<b>58</b>	<b>9</b>	<b>1</b>	-	<b>1</b>	<b>2</b>	-	-	-	<b>1</b>	<b>3</b>	
003 - ALAMOS	93	1	8	-	9	-	-	-	-	58	9	1	-	1	2	-	-	-	1	3	
<b>Jurisdicción Sanitaria No. VI</b>	<b>1,731</b>	<b>63</b>	<b>198</b>	<b>3</b>	<b>234</b>	<b>10</b>	<b>25</b>	-	-	<b>504</b>	<b>155</b>	<b>103</b>	<b>6</b>	<b>6</b>	<b>44</b>	<b>1</b>	<b>7</b>	<b>5</b>	<b>13</b>	<b>354</b>	
<b>CML 05 San Luis Río Colorado</b>	<b>1,348</b>	<b>54</b>	<b>153</b>	<b>1</b>	<b>184</b>	<b>10</b>	<b>23</b>	-	-	<b>383</b>	<b>134</b>	<b>83</b>	<b>6</b>	<b>5</b>	<b>42</b>	-	<b>6</b>	<b>5</b>	<b>9</b>	<b>250</b>	
055 - SAN LUIS RÍO COLORADO	1,348	54	153	1	184	10	23	-	-	383	134	83	6	5	42	-	6	5	9	250	
<b>CML 06 Puerto Peñasco</b>	<b>383</b>	<b>9</b>	<b>45</b>	<b>2</b>	<b>50</b>	-	<b>2</b>	-	-	<b>121</b>	<b>21</b>	<b>20</b>	-	<b>1</b>	<b>2</b>	<b>1</b>	<b>1</b>	-	<b>4</b>	<b>104</b>	
048 - PUERTO PEÑASCO	322	9	34	2	37	-	2	-	-	106	19	18	-	1	2	1	1	-	3	87	
070 - GENERAL PLUTARCO ELÍAS CALLE	61	-	11	-	13	-	-	-	-	15	2	2	-	-	-	-	-	-	1	17	

**Cuadro 6.10**  
**Defunciones por capítulo según grupo de edad**  
**2019**

CAPITULOS	TOTAL a/	TASA b/	GRUPOS DE EDAD																				NE		
			< 1	1 - 4	5 - 9	10 - 14	15 - 19	20 - 24	25 - 29	30 - 34	35 - 39	40 - 44	45 - 49	50 - 54	55 - 59	60 - 64	65-69	70-74	75-79	80-84	85 -89	90-94		95-99	100 y más
<b>Estado de Sonora</b>	<b>19,112</b>	<b>6.29</b>	<b>507</b>	<b>97</b>	<b>59</b>	<b>77</b>	<b>230</b>	<b>411</b>	<b>485</b>	<b>564</b>	<b>628</b>	<b>726</b>	<b>915</b>	<b>1,080</b>	<b>1,277</b>	<b>1,652</b>	<b>1,685</b>	<b>1,794</b>	<b>1,908</b>	<b>1,974</b>	<b>1,568</b>	<b>853</b>	<b>298</b>	<b>43</b>	<b>281</b>
1 Enfermedades infecciosas y parasitarias.	712	0.23	35	12	3	4	17	16	33	46	64	65	51	65	51	56	41	43	40	27	25	12	4	-	2
2 Tumores [neoplasias].	2,734	0.90	2	12	10	13	17	21	27	39	53	85	161	215	262	346	308	317	331	264	165	61	21	1	3
3 Enfermedades de la sangre y de los órganos hematopoyéticos, y ciertos trastornos que afectan el mecanismo de la inmunidad.	106	0.03	1	-	1	1	1	-	2	2	4	6	7	6	9	12	12	13	13	11	2	1	-	1	
4 Enfermedades endocrinas, nutricionales y metabólicas.	1,941	0.64	7	1	-	1	3	6	11	23	32	38	76	116	154	251	237	256	251	217	163	75	17	1	5
5 Trastornos mentales y del comportamiento.	102	0.03	-	-	-	1	-	1	1	2	3	7	9	5	9	7	5	5	7	12	11	10	6	1	-
6 Enfermedades del sistema nervioso .	446	0.15	3	4	12	4	9	14	9	8	15	20	13	17	26	33	26	48	53	51	51	22	4	1	3
8 Enfermedades del oído y de la apófisis mastoides.	3	0.00	-	-	-	-	1	-	-	-	-	-	1	-	-	-	-	1	-	-	-	-	-	-	-
9 Enfermedades del sistema circulatorio.	5,583	1.84	2	2	3	3	10	21	34	46	66	124	190	275	379	485	572	604	704	781	660	397	161	30	34
10 Enfermedades del sistema respiratorio.	1,915	0.63	39	8	6	3	9	13	13	26	22	31	57	77	90	124	157	219	240	294	273	147	54	2	11
11 Enfermedades del sistema digestivo.	1,326	0.44	10	6	1	1	1	8	16	17	24	52	83	115	132	168	150	128	119	129	81	56	6	-	23
12 Enfermedades de la piel y del tejido celular subcutáneo.	92	0.03	-	-	-	-	1	-	-	1	2	-	3	1	7	12	13	9	12	13	11	5	2	-	-
13 Enfermedades del sistema osteomuscular y del tejido conjuntivo.	80	0.03	-	-	-	-	4	2	-	4	2	2	7	6	9	8	12	4	4	6	5	3	2	-	-
14 Enfermedades del sistema genitourinario.	604	0.20	3	-	1	3	-	3	4	6	16	14	24	29	38	49	68	71	84	96	52	34	7	1	1
15 Embarazo, parto y puerperio.	16	0.01	-	-	-	-	3	1	2	4	5	1	-	-	-	-	-	-	-	-	-	-	-	-	-
16 Ciertas afecciones originadas en el período perinatal.	235	0.08	235	-	-	-	-	-	-	-	-	-	-	-	-	-	-	-	-	-	-	-	-	-	-
17 Malformaciones congénitas, deformidades y anomalías cromosómicas.	176	0.06	113	21	3	5	4	2	5	4	2	-	2	3	-	4	1	1	5	-	-	1	-	-	-
18 Síntomas, signos y hallazgos anormales clínicos y de laboratorio, no clasificados en otra parte.	168	0.06	28	2	-	2	1	3	5	4	2	3	3	3	10	6	4	14	9	18	17	13	7	5	9
20 Causas externas de morbilidad y de mortalidad	2,873	0.95	29	29	19	36	150	298	325	332	318	280	229	146	104	94	79	62	36	53	43	15	6	1	189

NE: No especificado

a/ Incluye 78 defunciones de sexo no especificado

b/ Tasa por 1,000 habitantes

Fuente: Instituto Nacional de Estadística y Geografía (INEGI), Base de Datos de Defunciones, 2019.

**Cuadro 6.10.1**  
**Defunciones por capítulo del sexo masculino, según grupo de edad**  
**2019**

CAPÍTULOS	TOTAL	TASA a/	GRUPOS DE EDAD																						
			< 1	1 - 4	5 - 9	10 - 14	15 - 19	20 - 24	25 - 29	30 - 34	35 - 39	40 - 44	45 - 49	50 - 54	55 - 59	60 - 64	65-69	70-74	75-79	80-84	85 -89	90-94	95-99	100 y más	NE
<b>Estado de Sonora</b>	<b>11,588</b>	<b>7.67</b>	<b>298</b>	<b>57</b>	<b>35</b>	<b>45</b>	<b>160</b>	<b>331</b>	<b>397</b>	<b>442</b>	<b>484</b>	<b>548</b>	<b>644</b>	<b>715</b>	<b>829</b>	<b>1,043</b>	<b>1,017</b>	<b>1,062</b>	<b>1,053</b>	<b>998</b>	<b>732</b>	<b>366</b>	<b>115</b>	<b>15</b>	<b>202</b>
1 Enfermedades infecciosas y parasitarias.	458	0.30	22	5	-	2	8	11	26	35	46	48	40	46	31	37	28	22	21	9	15	4	1	-	1
2 Tumores [neoplasias].	1,447	0.96	1	9	6	6	6	11	11	15	19	39	56	103	129	179	171	190	200	158	94	31	10	1	2
3 Enfermedades de la sangre y de los órganos hematopoyéticos, y ciertos trastornos que afectan el mecanismo de la inmunidad.	50	0.03	1	-	1	-	-	-	-	1	-	3	1	3	4	2	6	5	8	6	6	2	-	-	1
4 Enfermedades endocrinas, nutricionales y metabólicas.	991	0.66	3	-	-	-	2	5	4	19	23	22	43	80	84	148	123	125	117	89	71	25	3	-	5
5 Trastornos mentales y del comportamiento.	68	0.05	-	-	-	-	-	1	1	1	2	7	9	5	8	7	4	3	6	4	5	3	1	1	-
6 Enfermedades del sistema nervioso .	228	0.15	-	3	9	1	5	9	6	6	9	9	9	10	20	21	10	28	25	19	18	6	2	-	3
7 Enfermedades del ojo y sus anexos.	-	0.00	-	-	-	-	-	-	-	-	-	-	-	-	-	-	-	-	-	-	-	-	-	-	-
8 Enfermedades del oído y de la apófisis mastoides.	3	0.00	-	-	-	-	-	1	-	-	-	-	1	-	-	-	-	1	-	-	-	-	-	-	-
9 Enfermedades del sistema circulatorio.	3,278	2.17	-	2	2	-	5	17	23	31	48	90	146	195	280	337	373	361	398	405	299	160	64	10	32
10 Enfermedades del sistema respiratorio.	1,111	0.74	16	4	2	2	7	8	11	15	16	22	36	43	59	76	97	146	139	158	143	76	23	1	11
11 Enfermedades del sistema digestivo.	821	0.54	5	2	-	1	1	6	13	13	17	38	63	84	91	116	94	82	55	59	28	29	2	-	22
12 Enfermedades de la piel y del tejido celular subcutáneo.	53	0.04	-	-	-	-	1	-	-	1	2	-	3	1	4	6	9	4	9	6	4	2	1	-	-
13 Enfermedades del sistema osteomuscular y del tejido conjuntivo.	24	0.02	-	-	-	-	-	1	-	1	-	1	3	1	4	1	5	1	2	1	2	1	-	-	-
14 Enfermedades del sistema genitourinario.	298	0.20	3	-	1	2	-	1	-	3	10	7	14	14	17	23	32	42	38	47	24	15	3	1	1
15 Embarazo, parto y puerperio.	-	0.00	-	-	-	-	-	-	-	-	-	-	-	-	-	-	-	-	-	-	-	-	-	-	-
16 Ciertas afecciones originadas en el período perinatal.	146	0.10	146	-	-	-	-	-	-	-	-	-	-	-	-	-	-	-	-	-	-	-	-	-	-
17 Malformaciones congénitas, deformidades y anomalías cromosómicas.	109	0.07	68	12	1	4	3	2	5	3	2	-	1	1	-	3	1	-	3	-	-	-	-	-	-
18 Síntomas, signos y hallazgos anormales clínicos y de laboratorio, no clasificados en otra parte.	101	0.07	19	-	-	-	-	2	5	4	1	2	3	2	7	5	3	8	6	9	9	5	4	1	6
19 Traumatismos, envenenamientos y algunas otras consecuencias de causas externas.	-	0.00	-	-	-	-	-	-	-	-	-	-	-	-	-	-	-	-	-	-	-	-	-	-	-
20 Causas externas de morbilidad y de mortalidad	2,402	1.59	14	20	13	27	122	256	292	294	289	260	216	127	91	82	61	44	26	28	14	7	1	-	118

NE: No especificado

a/ Tasa por 1,000 habitantes

Fuente: Instituto Nacional de Estadística y Geografía (INEGI), Base de Datos de Defunciones, 2019.

**Cuadro 6.10.2**

**Defunciones por capítulo del sexo femenino, según grupo de edad**

**2019**

CAPITULOS	TOTAL	TASA a/	GRUPOS DE EDAD																						
			< 1	1 - 4	5 - 9	10 - 14	15 - 19	20 - 24	25 - 29	30 - 34	35 - 39	40 - 44	45 - 49	50 - 54	55 - 59	60 - 64	65-69	70-74	75-79	80-84	85 -89	90-94	95-99	100 y más	NE
<b>Estado de Sonora</b>	<b>7,446</b>	<b>4.88</b>	<b>209</b>	<b>40</b>	<b>24</b>	<b>32</b>	<b>70</b>	<b>80</b>	<b>88</b>	<b>122</b>	<b>144</b>	<b>178</b>	<b>271</b>	<b>365</b>	<b>447</b>	<b>608</b>	<b>668</b>	<b>732</b>	<b>853</b>	<b>976</b>	<b>836</b>	<b>487</b>	<b>183</b>	<b>28</b>	<b>5</b>
1 Enfermedades infecciosas y parasitarias.	254	0.17	13	7	3	2	9	5	7	11	18	17	11	19	20	19	13	21	19	18	10	8	3	-	1
2 Tumores [neoplasias].	1,287	0.84	1	3	4	7	11	10	16	24	34	46	105	112	133	167	137	127	131	106	71	30	11	-	1
3 Enfermedades de la sangre y de los órganos hematopoyéticos, y ciertos trastornos que afectan el mecanismo de la inmunidad.	56	0.04	-	-	-	1	1	1	-	1	2	1	5	4	2	7	6	7	5	7	5	-	1	-	-
4 Enfermedades endocrinas, nutricionales y metabólicas.	950	0.62	4	1	-	1	1	1	7	4	9	16	33	36	70	103	114	131	134	128	92	50	14	1	-
5 Trastornos mentales y del comportamiento.	34	0.02	-	-	-	1	-	-	-	1	1	-	-	-	1	-	1	2	1	8	6	7	5	-	-
6 Enfermedades del sistema nervioso .	218	0.14	3	1	3	3	4	5	3	2	6	11	4	7	6	12	16	20	28	32	33	16	2	1	-
7 Enfermedades del ojo y sus anexos.	-	0.00	-	-	-	-	-	-	-	-	-	-	-	-	-	-	-	-	-	-	-	-	-	-	-
8 Enfermedades del oído y de la apófisis mastoides.	-	0.00	-	-	-	-	-	-	-	-	-	-	-	-	-	-	-	-	-	-	-	-	-	-	-
9 Enfermedades del sistema circulatorio.	2,302	1.51	2	-	1	3	5	4	11	15	18	34	44	80	99	147	199	243	306	376	361	237	97	20	-
10 Enfermedades del sistema respiratorio.	804	0.53	23	4	4	1	2	5	2	11	6	9	21	34	31	48	60	73	101	136	130	71	31	1	-
11 Enfermedades del sistema digestivo.	505	0.33	5	4	1	-	-	2	3	4	7	14	20	31	41	52	56	46	64	70	53	27	4	-	1
12 Enfermedades de la piel y del tejido celular subcutáneo.	39	0.03	-	-	-	-	-	-	-	-	-	-	-	-	3	6	4	5	3	7	7	3	1	-	-
13 Enfermedades del sistema osteomuscular y del tejido conjuntivo.	56	0.04	-	-	-	-	4	1	-	3	2	1	4	5	5	7	7	3	2	5	3	2	2	-	-
14 Enfermedades del sistema genitourinario.	306	0.20	-	-	-	1	-	2	4	3	6	7	10	15	21	26	36	29	46	49	28	19	4	-	-
15 Embarazo, parto y puerperio.	16	0.01	-	-	-	-	3	1	2	4	5	1	-	-	-	-	-	-	-	-	-	-	-	-	-
16 Ciertas afecciones originadas en el período perinatal.	89	0.06	89	-	-	-	-	-	-	-	-	-	-	-	-	-	-	-	-	-	-	-	-	-	-
17 Malformaciones congénitas, deformidades y anomalías cromosómicas.	67	0.04	45	9	2	1	1	-	-	1	-	-	1	2	-	1	-	1	2	-	-	1	-	-	-
18 Síntomas, signos y hallazgos anormales clínicos y de laboratorio, no clasificados en otra parte.	61	0.04	9	2	-	2	1	1	-	-	1	1	-	1	2	1	1	6	1	9	8	8	3	4	-
19 Traumatismos, envenenamientos y algunas otras consecuencias de causas externas.	-	0.00	-	-	-	-	-	-	-	-	-	-	-	-	-	-	-	-	-	-	-	-	-	-	-
20 Causas externas de morbilidad y de mortalidad	402	0.26	15	9	6	9	28	42	33	38	29	20	13	19	13	12	18	18	10	25	29	8	5	1	2

NE: No especificado

a/ Tasa por 1,000 habitantes

Fuente: Instituto Nacional de Estadística y Geografía (INEGI), Base de Datos de Defunciones, 2019.

**Cuadro 6.11**  
**Defunciones por capítulo y principales causas según grupo de edad**  
**2019**

DESCRIPCIÓN CAUSA BÁSICA	TOTAL	TASA	GRUPOS DE EDAD																				100 y más	NE	
			< 1	1 - 4	5 - 9	10 - 14	15 - 19	20 - 24	25 - 29	30 - 34	35 - 39	40 - 44	45 - 49	50 - 54	55 - 59	60 - 64	65-69	70-74	75-79	80-84	85 -89	90-94			95-99
<b>Estado de Sonora</b>	<b>19,112</b>	<b>6.29</b>	<b>507</b>	<b>97</b>	<b>59</b>	<b>77</b>	<b>230</b>	<b>411</b>	<b>485</b>	<b>564</b>	<b>628</b>	<b>726</b>	<b>915</b>	<b>1,080</b>	<b>1,277</b>	<b>1,652</b>	<b>1,685</b>	<b>1,794</b>	<b>1,908</b>	<b>1,974</b>	<b>1,568</b>	<b>853</b>	<b>298</b>	<b>43</b>	<b>281</b>
		a/																							
<b>01 Enfermedades infecciosas y parasitarias.</b>	<b>559</b>	<b>18.40</b>	<b>21</b>	<b>5</b>	<b>3</b>	<b>3</b>	<b>14</b>	<b>13</b>	<b>22</b>	<b>32</b>	<b>50</b>	<b>50</b>	<b>34</b>	<b>49</b>	<b>41</b>	<b>46</b>	<b>34</b>	<b>37</b>	<b>38</b>	<b>26</b>	<b>23</b>	<b>12</b>	<b>4</b>	<b>-</b>	<b>2</b>
A419 - Sepsis, no especificada	185	6.09	10	1	1	-	3	3	1	2	7	4	8	13	16	20	17	23	21	17	10	7	1	-	-
A162 - Tuberculosis de pulmón, sin mención de confirmación bacteriológica	108	3.56	-	-	-	1	4	5	6	6	11	19	6	10	7	5	7	7	8	1	4	-	-	-	1
A099 - Gastroenteritis y colitis de origen no especificado	49	1.61	5	1	-	-	1	-	-	2	2	3	2	3	4	3	2	5	6	5	3	2	-	-	-
B200 - Enfermedad por VIH, resultante en infección por micobacterias	41	1.35	-	-	-	-	-	3	4	6	13	6	4	3	2	-	-	-	-	-	-	-	-	-	-
A090 - Otras gastroenteritis y colitis de origen infeccioso	41	1.35	5	1	-	-	1	-	-	1	-	-	-	3	4	8	2	3	4	2	4	2	1	-	-
B208 - Enfermedad por VIH, resultante en otras enfermedades infecciosas	37	1.22	-	-	-	-	-	1	3	9	4	9	4	4	1	-	1	-	-	-	-	-	-	-	1
A770 - Fiebre maculosa debida a Rickettsia rickettsii	33	1.09	1	2	2	2	4	-	1	5	3	2	1	6	1	2	1	-	-	-	-	-	-	-	-
B182 - Hepatitis viral tipo C crónica	32	1.05	-	-	-	-	-	-	2	1	3	4	5	4	6	5	1	1	-	-	-	-	-	-	-
B227 - Enfermedad por VIH, resultante en enfermedades múltiples causadas por VIH	19	0.63	-	-	-	-	-	1	4	-	5	2	2	3	1	-	1	-	-	-	-	-	-	-	-
A150 - Tuberculosis del pulmón, confirmada por hallazgo microscópico	14	0.46	-	-	-	-	1	-	1	2	2	2	1	1	-	2	1	1	-	-	-	-	-	-	-
<b>02 Tumores [neoplasias]</b>	<b>1,549</b>	<b>50.99</b>	<b>-</b>	<b>-</b>	<b>-</b>	<b>1</b>	<b>3</b>	<b>1</b>	<b>7</b>	<b>17</b>	<b>29</b>	<b>49</b>	<b>89</b>	<b>106</b>	<b>155</b>	<b>187</b>	<b>173</b>	<b>196</b>	<b>224</b>	<b>166</b>	<b>100</b>	<b>33</b>	<b>12</b>	<b>-</b>	<b>1</b>
C349 - Tumor maligno de los bronquios o del pulmón, parte no especificada	312	10.27	-	-	-	-	1	1	-	-	2	7	6	9	36	30	41	57	49	41	22	7	3	-	-
C509 - Tumor maligno de la mama, parte no especificada	235	7.74	-	-	-	-	-	-	-	8	10	13	28	31	28	34	17	11	23	12	11	6	3	-	-
C61X - Tumor maligno de la próstata	196	6.45	-	-	-	-	-	-	-	-	-	-	-	1	6	11	23	32	46	42	24	7	4	-	-
C189 - Tumor maligno del colon, parte no especificada	164	5.40	-	-	-	-	-	-	-	1	2	5	11	14	19	25	17	19	22	19	7	2	1	-	-
C169 - Tumor maligno del estómago, parte no especificada	152	5.00	-	-	-	-	1	-	1	3	3	4	7	14	16	14	19	16	23	13	15	2	-	-	1
C259 - Tumor maligno del páncreas, parte no especificada	118	3.88	-	-	-	-	-	-	-	-	-	5	10	8	15	14	16	14	20	12	2	2	-	-	-
C229 - Tumor maligno del hígado, no especificado	100	3.29	-	-	-	-	-	-	-	-	1	1	6	7	5	16	16	18	12	9	6	2	1	-	-
C539 - Tumor maligno del cuello del útero, sin otra especificación	98	3.23	-	-	-	-	-	-	4	5	10	9	13	7	9	19	5	10	3	1	2	1	-	-	-
C809 - Tumor maligno, sitio primario no especificado	92	3.03	-	-	-	1	-	-	1	-	1	2	4	8	9	9	12	12	12	13	4	4	-	-	-
C64X - Tumor maligno del riñón, excepto de la pelvis renal	82	2.70	-	-	-	-	1	-	1	-	-	3	4	7	12	15	7	7	14	4	7	-	-	-	-
<b>03 Enfermedades de la sangre y de los órganos hematopoyéticos, y trastornos de la coagulación</b>	<b>93</b>	<b>3.06</b>	<b>1</b>	<b>-</b>	<b>1</b>	<b>1</b>	<b>1</b>	<b>1</b>	<b>-</b>	<b>2</b>	<b>1</b>	<b>3</b>	<b>5</b>	<b>6</b>	<b>5</b>	<b>8</b>	<b>11</b>	<b>10</b>	<b>12</b>	<b>11</b>	<b>10</b>	<b>2</b>	<b>1</b>	<b>-</b>	<b>1</b>
D649 - Anemia de tipo no especificado	35	1.15	-	-	-	-	-	-	-	-	-	-	4	2	2	4	4	2	3	5	8	1	-	-	-
D696 - Trombocitopenia no especificada	15	0.49	-	-	1	-	-	1	-	-	-	-	-	2	1	2	2	1	4	1	-	-	-	-	-
D619 - Anemia aplástica, sin otra especificación	14	0.46	-	-	-	1	-	-	-	-	1	2	-	2	1	-	3	2	-	2	-	-	-	-	-
D539 - Anemia nutricional, no especificada	9	0.30	-	-	-	-	-	-	-	-	-	-	1	-	-	-	1	1	3	1	1	1	-	-	-
D530 - Anemia por deficiencia de proteínas	5	0.16	-	-	-	-	-	-	-	-	-	-	-	-	-	1	-	1	2	-	-	-	-	-	1
D686 - Otra trombofilia	3	0.10	-	-	-	-	-	-	-	2	-	1	-	-	-	-	-	-	-	-	-	-	-	-	-
D693 - Púrpura trombocitopénica idiopática	3	0.10	-	-	-	-	1	-	-	-	-	-	-	-	-	1	1	-	-	-	-	-	-	-	-
D70X - Agranulocitosis	3	0.10	-	-	-	-	-	-	-	-	-	-	-	-	1	-	-	1	1	-	-	-	-	-	-
D509 - Anemia por deficiencia de hierro sin otra especificación	3	0.10	-	-	-	-	-	-	-	-	-	-	-	-	-	-	-	1	1	-	-	1	-	-	-
D65X - Coagulación intravascular diseminada [síndrome de desfibrinación]	3	0.10	1	-	-	-	-	-	-	-	-	-	-	-	-	-	-	1	1	-	-	-	-	-	-
<b>04 Enfermedades endocrinas, nutricionales y metabólicas.</b>	<b>1,632</b>	<b>53.72</b>	<b>4</b>	<b>-</b>	<b>-</b>	<b>1</b>	<b>2</b>	<b>3</b>	<b>9</b>	<b>11</b>	<b>14</b>	<b>30</b>	<b>59</b>	<b>103</b>	<b>139</b>	<b>220</b>	<b>206</b>	<b>218</b>	<b>218</b>	<b>181</b>	<b>138</b>	<b>61</b>	<b>12</b>	<b>-</b>	<b>3</b>
E116 - Diabetes mellitus no insulino dependiente, con otras complicaciones	463	15.24	-	-	-	-	-	-	-	1	2	7	11	31	37	54	52	66	67	71	46	16	2	-	-
E146 - Diabetes mellitus no especificada, con otras complicaciones	296	9.74	-	-	-	-	-	-	-	-	5	7	16	15	40	45	42	56	36	20	13	1	-	-	-
E112 - Diabetes mellitus no insulino dependiente, con complicaciones	183	6.02	-	-	-	-	-	-	-	1	5	5	9	16	18	39	27	22	22	11	5	3	-	-	-
E117 - Diabetes mellitus no insulino dependiente, con complicaciones	181	5.96	-	-	-	-	-	-	-	-	1	2	9	10	19	29	32	21	21	19	14	4	-	-	-
E142 - Diabetes mellitus no especificada, con complicaciones renales	147	4.84	-	-	-	-	-	-	-	1	-	5	11	13	20	22	17	21	14	5	12	3	3	-	-
E149 - Diabetes mellitus no especificada, sin mención de complicaciones	106	3.49	-	-	-	-	-	-	2	2	1	2	5	6	13	12	18	10	11	9	8	4	-	-	1
E147 - Diabetes mellitus no especificada, con complicaciones múltiples	82	2.70	-	-	-	1	-	-	-	-	3	2	3	8	15	6	12	11	10	6	5	-	-	-	-
E43X - Desnutrición proteicoenergética severa, no especificada	71	2.34	1	-	-	-	2	2	6	6	-	1	3	2	3	7	2	4	5	6	12	5	2	-	2
E119 - Diabetes mellitus no insulino dependiente, sin mención de complicaciones	59	1.94	-	-	-	-	-	-	-	-	-	-	4	2	5	6	5	11	6	8	6	6	-	-	-
E46X - Desnutrición proteicoenergética, no especificada	44	1.45	3	-	-	-	-	1	1	-	1	2	-	-	1	4	2	2	7	8	9	3	-	-	-
<b>05 Trastornos mentales y del comportamiento.</b>	<b>95</b>	<b>3.13</b>	<b>-</b>	<b>-</b>	<b>-</b>	<b>-</b>	<b>-</b>	<b>-</b>	<b>1</b>	<b>2</b>	<b>3</b>	<b>6</b>	<b>7</b>	<b>5</b>	<b>8</b>	<b>7</b>	<b>5</b>	<b>5</b>	<b>7</b>	<b>11</b>	<b>11</b>	<b>10</b>	<b>6</b>	<b>1</b>	<b>-</b>
F03X - Demencia, no especificada	43	1.42	-	-	-	-	-	-	-	-	-	-	-	-	-	1	2	3	5	9	8	8	6	1	-
F102 - Trastornos mentales y del comportamiento debidos al uso de alcohol	25	0.82	-	-	-	-	-	-	-	-	1	4	3	3	5	4	2	1	-	1	1	-	-	-	-
F192 - Trastornos mentales y del comportamiento debidos al uso de drogas psicoactivas	9	0.30	-	-	-	-	-	-	1	-	1	-	2	2	1	2	-	-	-	-	-	-	-	-	-
F019 - Demencia vascular, no especificada	4	0.13	-	-	-	-	-	-	-	-	-	-	-	-	-	-	-	-	-	-	2	2	-	-	-
F112 - Trastornos mentales y del comportamiento debidos al uso de drogas psicoactivas	3	0.10	-	-	-	-	-	-	-	1	-	-	1	-	-	-	-	-	1	-	-	-	-	-	-
F059 - Delirio, no especificado	3	0.10	-	-	-	-	-	-	-	-	-	-	-	-	1	-	-	-	1	1	-	-	-	-	-
F103 - Trastornos mentales y del comportamiento debidos al uso de drogas psicoactivas	3	0.10	-	-	-	-	-	-	-	1	1	-	-	-	-	-	1	-	-	-	-	-	-	-	-
F152 - Trastornos mentales y del comportamiento debidos al uso de drogas psicoactivas	2	0.07	-	-	-	-	-	-	-	-	-	1	1	-	-	-	-	-	-	-	-	-	-	-	-
F193 - Trastornos mentales y del comportamiento debidos al uso de drogas psicoactivas	2	0.07	-	-	-	-	-	-	-	-	-	1	-	-	1	-	-	-	-	-	-	-	-	-	-
F011 - Demencia vascular por infartos múltiples	1	0.03	-	-	-	-	-																		

**Cuadro 6.11**

**Defunciones por capítulo y principales causas según grupo de edad  
2019**

DESCRIPCIÓN CAUSA BÁSICA	TOTAL	TASA	GRUPOS DE EDAD																				100 y más	NE	
			< 1	1 - 4	5 - 9	10 - 14	15 - 19	20 - 24	25 - 29	30 - 34	35 - 39	40 - 44	45 - 49	50 - 54	55 - 59	60 - 64	65-69	70-74	75-79	80-84	85 -89	90-94			95-99
G301 - Enfermedad de Alzheimer de comienzo tardío	72	2.37	-	-	-	-	-	-	-	-	-	-	-	-	-	-	2	8	15	20	18	7	2	-	-
G20X - Enfermedad de Parkinson	45	1.48	-	-	-	-	-	-	-	-	-	-	-	-	-	3	1	4	6	10	10	8	3	-	-
G309 - Enfermedad de Alzheimer, no especificada	44	1.45	-	-	-	-	-	-	-	-	-	-	-	-	-	-	4	8	8	7	11	5	1	-	-
G409 - Epilepsia, tipo no especificado	37	1.22	-	-	-	-	1	1	2	3	3	4	1	2	6	3	1	3	-	3	3	1	-	-	-
G934 - Encefalopatía no especificada	36	1.19	-	-	-	-	-	1	-	-	-	1	1	1	6	1	-	2	3	7	7	4	1	1	-
G049 - Encefalitis, mielitis y encefalomielitis, no especificadas	20	0.66	2	-	-	1	-	1	-	1	2	4	4	1	-	1	-	1	1	-	-	-	-	-	1
G801 - Parálisis cerebral espástica dipléjica	16	0.53	-	-	4	2	3	3	2	1	-	-	-	-	-	-	1	-	-	-	-	-	-	-	-
G919 - Hidrocéfalo, no especificado	15	0.49	-	2	-	-	-	1	-	-	1	2	1	-	1	1	2	1	2	-	-	1	-	-	-
G009 - Meningitis bacteriana, no especificada	13	0.43	-	1	-	-	-	-	-	-	-	1	-	2	1	4	1	-	1	-	2	-	-	-	-
G809 - Parálisis cerebral, sin otra especificación	12	0.40	-	1	2	1	2	2	2	-	1	1	-	-	-	-	-	-	-	-	-	-	-	-	-
<b>08 Enfermedades del oído y de la apófisis mastoides.</b>	<b>3</b>	<b>0.10</b>	-	-	-	-	-	1	-	-	-	-	1	-	-	-	-	1	-	-	-	-	-	-	-
H664 - Otitis media supurativa, sin otra especificación	1	0.03	-	-	-	-	-	1	-	-	-	-	-	-	-	-	-	-	-	-	-	-	-	-	-
H701 - Mastoiditis crónica	1	0.03	-	-	-	-	-	-	-	-	-	-	1	-	-	-	-	-	-	-	-	-	-	-	-
H669 - Otitis media, no especificada	1	0.03	-	-	-	-	-	-	-	-	-	-	-	-	-	-	-	1	-	-	-	-	-	-	-
<b>09 Enfermedades del sistema circulatorio.</b>	<b>4,496</b>	<b>148.00</b>	-	-	-	2	7	11	22	34	48	96	137	228	319	388	455	469	547	633	558	338	147	24	33
I219 - Infarto agudo del miocardio, sin otra especificación	3,199	105.31	-	-	-	-	4	11	19	23	33	79	96	163	239	288	334	322	383	414	395	235	110	20	31
I110 - Enfermedad cardíaca hipertensiva con insuficiencia cardíaca (	209	6.88	-	-	-	-	-	-	-	-	1	4	5	15	9	20	24	36	36	29	22	7	1	-	-
I259 - Enfermedad isquémica crónica del corazón, no especificada	174	5.73	-	-	-	-	-	-	2	-	1	2	4	6	13	8	16	24	20	36	22	15	4	-	1
I509 - Insuficiencia cardíaca, no especificada	168	5.53	-	-	-	1	-	1	3	2	1	10	8	13	11	13	9	12	26	26	20	9	2	1	-
I10X - Hipertensión esencial (primaria)	156	5.14	-	-	-	-	-	-	-	1	2	3	1	9	7	9	11	20	13	30	27	17	6	-	-
I619 - Hemorragia intraencefálica, no especificada	150	4.94	-	-	-	-	2	-	-	2	3	4	15	15	8	20	13	18	18	16	6	7	3	-	-
I64X - Accidente vascular encefálico agudo, no especificado como t	119	3.92	-	-	-	-	-	-	-	1	1	-	1	8	5	12	14	15	14	22	14	10	2	-	-
I120 - Enfermedad renal hipertensiva con insuficiencia renal	117	3.85	-	-	-	1	-	-	-	1	5	3	8	11	11	16	11	11	17	10	6	1	-	-	-
I678 - Otras enfermedades cerebrovasculares especificadas	108	3.56	-	-	-	-	1	-	-	2	-	1	1	3	4	12	14	15	22	15	14	3	1	-	-
I694 - Secuelas de accidente vascular encefálico, no especificado c	96	3.16	-	-	-	-	-	-	-	1	1	-	2	3	4	8	4	11	18	21	15	3	4	1	-
<b>10 Enfermedades del sistema respiratorio.</b>	<b>1,661</b>	<b>54.68</b>	<b>22</b>	<b>8</b>	<b>2</b>	<b>1</b>	<b>7</b>	<b>11</b>	<b>7</b>	<b>19</b>	<b>18</b>	<b>27</b>	<b>44</b>	<b>61</b>	<b>71</b>	<b>109</b>	<b>141</b>	<b>190</b>	<b>220</b>	<b>269</b>	<b>242</b>	<b>135</b>	<b>47</b>	<b>2</b>	<b>8</b>
J189 - Neumonía, no especificada	779	25.64	13	2	-	-	3	8	2	9	10	22	33	35	31	51	62	84	96	111	116	62	25	2	2
J449 - Enfermedad pulmonar obstructiva crónica, no especificada	266	8.76	1	-	-	-	1	-	-	1	4	1	-	6	15	14	23	39	33	54	43	22	5	-	4
J440 - Enfermedad pulmonar obstructiva crónica con infección aguda	233	7.67	-	-	-	-	-	1	-	-	1	-	-	2	3	5	12	26	32	33	47	40	23	8	-
J439 - Enfisema, no especificado	88	2.90	-	-	-	-	-	-	-	-	-	1	-	-	5	2	8	14	16	20	12	7	3	-	-
J159 - Neumonía bacteriana, no especificada	81	2.67	-	-	-	-	1	-	2	1	-	-	3	7	4	10	8	3	11	16	5	6	4	-	-
J988 - Otros trastornos respiratorios especificados	57	1.88	7	6	1	1	1	2	1	4	2	1	3	-	1	5	1	3	4	4	6	3	-	-	1
J841 - Otras enfermedades pulmonares intersticiales con fibrosis	51	1.68	-	-	-	-	-	-	-	-	-	1	-	5	4	5	5	7	7	7	7	2	1	-	-
J180 - Bronconeumonía, no especificada	41	1.35	1	-	1	-	-	-	-	1	-	-	1	3	4	4	4	4	4	4	3	6	1	-	-
J441 - Enfermedad pulmonar obstructiva crónica con exacerbación a	38	1.25	-	-	-	-	-	-	-	-	-	-	-	1	-	1	4	4	4	11	5	8	-	-	-
J81X - Edema pulmonar	27	0.89	-	-	-	-	1	-	2	2	2	1	1	2	1	2	-	-	5	1	2	4	-	-	1
<b>11 Enfermedades del sistema digestivo.</b>	<b>919</b>	<b>30.25</b>	<b>4</b>	<b>4</b>	<b>-</b>	<b>1</b>	<b>1</b>	<b>3</b>	<b>9</b>	<b>10</b>	<b>14</b>	<b>38</b>	<b>59</b>	<b>92</b>	<b>93</b>	<b>125</b>	<b>113</b>	<b>93</b>	<b>80</b>	<b>74</b>	<b>50</b>	<b>31</b>	<b>5</b>	<b>-</b>	<b>20</b>
K746 - Otras cirrosis del hígado y las no especificadas	383	12.61	-	-	-	-	-	1	3	1	5	17	20	59	41	57	67	46	29	20	3	5	1	-	8
K920 - Hematemesis	111	3.65	-	1	-	-	1	-	-	2	1	3	5	3	14	16	6	6	12	10	14	10	2	-	5
K703 - Cirrosis hepática alcohólica	95	3.13	-	-	-	-	-	-	-	-	2	11	13	11	12	16	9	9	6	2	-	-	-	-	4
K922 - Hemorragia gastrointestinal, no especificada	58	1.91	1	-	-	-	-	-	-	1	1	-	2	2	8	7	6	4	7	10	6	3	-	-	-
K729 - Insuficiencia hepática, no especificada	58	1.91	-	-	-	-	-	-	1	1	3	2	6	4	4	8	8	7	5	5	3	-	-	-	1
K566 - Otras obstrucciones intestinales y las no especificadas	57	1.88	2	3	-	-	-	-	1	2	-	-	4	4	3	3	3	8	4	8	7	3	1	-	1
K650 - Peritonitis aguda	53	1.74	1	-	-	-	-	-	1	2	2	1	4	4	4	7	3	6	4	3	6	4	1	-	-
K550 - Trastorno vascular agudo de los intestinos	36	1.19	-	-	-	1	-	-	1	-	-	1	-	2	3	1	3	3	7	5	5	4	-	-	-
K859 - Pancreatitis aguda, no especificada	36	1.19	-	-	-	-	-	2	-	-	-	2	2	1	3	5	7	-	2	6	5	1	-	-	-
K769 - Enfermedad del hígado, no especificada	32	1.05	-	-	-	-	-	-	2	1	-	1	3	2	1	5	1	4	4	5	1	1	-	-	1
<b>12 Enfermedades de la piel y del tejido celular subcutáneo.</b>	<b>87</b>	<b>2.86</b>	<b>-</b>	<b>-</b>	<b>-</b>	<b>-</b>	<b>1</b>	<b>-</b>	<b>-</b>	<b>1</b>	<b>2</b>	<b>-</b>	<b>2</b>	<b>-</b>	<b>7</b>	<b>11</b>	<b>12</b>	<b>9</b>	<b>11</b>	<b>13</b>	<b>11</b>	<b>5</b>	<b>2</b>	<b>-</b>	<b>-</b>
L089 - Infección local de la piel y del tejido subcutáneo, no especifica	31	1.02	-	-	-	-	1	-	-	-	1	-	1	-	2	6	4	5	2	5	4	-	-	-	-
L899 - Úlcera de decúbito y por área de presión, no especificada	26	0.86	-	-	-	-	-	-	-	1	1	-	-	-	1	1	4	-	7	5	3	3	-	-	-
L984 - Úlcera crónica de la piel, no clasificada en otra parte	13	0.43	-	-	-	-	-	-	-	-	-	-	-	-	2	1	2	1	1	1	4	-	2	-	-
L893 - Úlcera de decúbito, etapa IV	7	0.23	-	-	-	-	-	-	-	-	-	-	-	-	1	1	1	1	1	1	-	1	-	-	-
L100 - Pénfigo vulgar	3	0.10	-	-	-	-	-	-	-	-	-	-	-	-	1	1	-	-	-	-	-	1	-	-	-
L031 - Celulitis de otras partes de los miembros	2	0.07	-	-	-	-	-	-	-	-	-	-	-	-	-	-	-	-	-	-	-	-	-	-	-
L039 - Celulitis de sitio no especificado	2	0.07	-	-	-	-	-	-	-	-	-	-	-	-	-	-	-	-	-	-	-	-	-	-	-
L033 - Celulitis del tronco	1	0.03	-	-	-	-	-	-	-	-	-	-	-	-	-	-	-	1	-	-	-	-	-	-	-
L021 - Absceso cutáneo, furúnculo y carbunco del cuello	1	0.03	-	-	-	-	-	-	-	-	-	-	-	1	-	-	-	-	-	-	-	-	-	-	-
L088 - Otras infecciones locales especificadas de la piel y del tejido	1	0.03	-	-	-	-	-	-	-	-	-	-	-	-	-	-	-	-	1	-	-	-	-	-	-
<b>13 Enfermedades del sistema osteomuscular y del tejido conjuntivo.</b>	<b>64</b>	<b>2.11</b>	<b>-</b>	<b>-</b>	<b>-</b>	<b>-</b>	<b>4</b>	<b>2</b>	<b>-</b>	<b>4</b>	<b>2</b>	<b>2</b>	<b>4</b>	<b>2</b>	<b>8</b>	<b>8</b>	<b>9</b>	<b>4</b>	<b>3</b>	<b>6</b>	<b>3</b>	<b>1</b>	<b>2</b>	<b>-</b>	<b>-</b>

**Cuadro 6.11**

**Defunciones por capítulo y principales causas según grupo de edad  
2019**

DESCRIPCIÓN CAUSA BÁSICA	TOTAL	TASA	GRUPOS DE EDAD																						
			< 1	1 - 4	5 - 9	10 - 14	15 - 19	20 - 24	25 - 29	30 - 34	35 - 39	40 - 44	45 - 49	50 - 54	55 - 59	60 - 64	65-69	70-74	75-79	80-84	85 -89	90-94	95-99	100 y más	NE
M069 - Artritis reumatoide, no especificada	26	0.86	-	-	-	-	-	-	-	1	-	-	3	-	3	2	5	2	1	4	3	1	1	-	-
M329 - Lupus eritematoso sistémico, sin otra especificación	13	0.43	-	-	-	-	4	1	-	2	-	1	-	1	3	1	-	-	-	-	-	-	-	-	-
M726 - Fascitis necrotizante	7	0.23	-	-	-	-	-	-	-	-	1	-	-	2	2	1	1	1	-	-	-	-	-	-	-
M321 - Lupus eritematoso sistémico con compromiso de órganos o	4	0.13	-	-	-	-	-	-	-	-	1	-	-	1	1	1	-	-	-	-	-	-	-	-	-
M139 - Artritis, no especificada	3	0.10	-	-	-	-	-	-	-	-	-	-	-	-	1	1	-	1	-	-	-	-	-	-	-
M869 - Osteomielitis, no especificada	3	0.10	-	-	-	-	-	-	-	1	-	-	1	-	-	-	-	-	-	1	-	-	-	-	-
M464 - Discitis, no especificada	3	0.10	-	-	-	-	-	-	-	-	-	-	-	-	-	2	1	-	-	-	-	-	-	-	-
M009 - Artritis piógena, no especificada	2	0.07	-	-	-	-	-	1	-	-	-	-	-	-	-	1	-	-	-	-	-	-	-	-	-
M844 - Fractura patológica, no clasificada en otra parte	2	0.07	-	-	-	-	-	-	-	-	-	-	-	-	-	-	-	-	-	1	-	-	1	-	-
M052 - Vasculitis reumatoide	1	0.03	-	-	-	-	-	-	-	-	-	1	-	-	-	-	-	-	-	-	-	-	-	-	-
<b>14 Enfermedades del sistema genitourinario.</b>	<b>563</b>	<b>18.53</b>	<b>3</b>	<b>-</b>	<b>1</b>	<b>2</b>	<b>-</b>	<b>3</b>	<b>3</b>	<b>5</b>	<b>15</b>	<b>13</b>	<b>18</b>	<b>26</b>	<b>33</b>	<b>47</b>	<b>63</b>	<b>69</b>	<b>81</b>	<b>93</b>	<b>49</b>	<b>31</b>	<b>6</b>	<b>1</b>	<b>1</b>
N390 - Infección de vías urinarias, sitio no especificado	209	6.88	2	-	-	-	-	-	-	1	2	5	1	4	11	22	21	28	36	38	21	14	2	-	1
N189 - Enfermedad renal crónica, no especificada	145	4.77	-	-	1	-	-	-	2	3	4	5	7	9	8	7	16	20	18	25	8	8	3	1	-
N179 - Insuficiencia renal aguda, no especificada	62	2.04	1	-	-	1	-	1	-	-	4	-	2	7	3	7	13	5	6	6	3	2	1	-	-
N19X - Insuficiencia renal no especificada	38	1.25	-	-	-	-	-	-	2	-	1	1	-	1	2	1	5	2	6	7	7	2	-	-	-
N009 - Síndrome nefrítico agudo, no especificada	33	1.09	-	-	-	-	-	-	-	-	-	1	2	-	1	3	3	5	6	5	6	1	-	-	-
N185 - Enfermedad renal crónica, etapa 5	29	0.95	-	-	-	1	-	-	1	-	1	1	3	-	3	5	3	6	4	1	-	-	-	-	-
N40X - Hiperplasia de la próstata	21	0.69	-	-	-	-	-	-	-	-	-	-	-	-	-	-	1	3	4	5	4	4	-	-	-
N12X - Nefritis tubulointersticial, no especificada como aguda o crór	17	0.56	-	-	-	-	-	-	-	-	2	-	2	4	2	1	1	-	1	4	-	-	-	-	-
N10X - Nefritis tubulointersticial aguda	6	0.20	-	-	-	-	-	-	-	1	-	1	-	1	1	1	-	-	-	2	-	-	-	-	-
N498 - Otros trastornos inflamatorios de los órganos genitales masc	3	0.10	-	-	-	-	-	-	-	-	-	-	-	1	2	-	-	-	-	-	-	-	-	-	-
<b>15 Embarazo, parto y puerperio.</b>	<b>14</b>	<b>0.46</b>	<b>-</b>	<b>-</b>	<b>-</b>	<b>-</b>	<b>3</b>	<b>1</b>	<b>1</b>	<b>3</b>	<b>5</b>	<b>1</b>	<b>-</b>	<b>-</b>	<b>-</b>	<b>-</b>	<b>-</b>	<b>-</b>	<b>-</b>	<b>-</b>	<b>-</b>	<b>-</b>	<b>-</b>	<b>-</b>	<b>-</b>
O961 - Muerte por causa obstétrica indirecta que ocurre después de	3	0.10	-	-	-	-	1	1	-	-	1	-	-	-	-	-	-	-	-	-	-	-	-	-	-
O998 - Otras enfermedades especificadas y afecciones que complic	2	0.07	-	-	-	-	-	-	-	2	-	-	-	-	-	-	-	-	-	-	-	-	-	-	-
O990 - Anemia que complica el embarazo, el parto y el puerperio	2	0.07	-	-	-	-	1	-	-	-	1	-	-	-	-	-	-	-	-	-	-	-	-	-	-
O721 - Otras hemorragias postparto inmediatas	1	0.03	-	-	-	-	-	-	1	-	-	-	-	-	-	-	-	-	-	-	-	-	-	-	-
O713 - Desgarro obstétrico del cuello uterino	1	0.03	-	-	-	-	-	-	-	-	-	1	-	-	-	-	-	-	-	-	-	-	-	-	-
O150 - Eclampsia en el embarazo	1	0.03	-	-	-	-	-	-	-	-	1	-	-	-	-	-	-	-	-	-	-	-	-	-	-
O234 - Infección no especificada de las vías urinarias en el embaraz	1	0.03	-	-	-	-	-	-	-	1	-	-	-	-	-	-	-	-	-	-	-	-	-	-	-
O268 - Otras complicaciones especificadas relacionadas con el emt	1	0.03	-	-	-	-	1	-	-	-	-	-	-	-	-	-	-	-	-	-	-	-	-	-	-
O009 - Embarazo ectópico, no especificado	1	0.03	-	-	-	-	-	-	-	-	1	-	-	-	-	-	-	-	-	-	-	-	-	-	-
O459 - Desprendimiento prematuro de la placenta, sin otra especific	1	0.03	-	-	-	-	-	-	-	-	1	-	-	-	-	-	-	-	-	-	-	-	-	-	-
<b>16 Ciertas afecciones originadas en el período perinatal.</b>	<b>170</b>	<b>5.60</b>	<b>170</b>	<b>-</b>	<b>-</b>	<b>-</b>	<b>-</b>	<b>-</b>	<b>-</b>	<b>-</b>	<b>-</b>	<b>-</b>	<b>-</b>	<b>-</b>	<b>-</b>	<b>-</b>	<b>-</b>	<b>-</b>	<b>-</b>	<b>-</b>	<b>-</b>	<b>-</b>	<b>-</b>	<b>-</b>	<b>-</b>
P369 - Sepsis bacteriana del recién nacido, no especificada	56	1.84	56	-	-	-	-	-	-	-	-	-	-	-	-	-	-	-	-	-	-	-	-	-	-
P220 - Síndrome de dificultad respiratoria del recién nacido	36	1.19	36	-	-	-	-	-	-	-	-	-	-	-	-	-	-	-	-	-	-	-	-	-	-
P239 - Neumonía congénita, organismo no especificado	19	0.63	19	-	-	-	-	-	-	-	-	-	-	-	-	-	-	-	-	-	-	-	-	-	-
P072 - Inmadurez extrema	15	0.49	15	-	-	-	-	-	-	-	-	-	-	-	-	-	-	-	-	-	-	-	-	-	-
P073 - Otros recién nacidos pretérmino	11	0.36	11	-	-	-	-	-	-	-	-	-	-	-	-	-	-	-	-	-	-	-	-	-	-
P219 - Asfixia del nacimiento, no especificada	7	0.23	7	-	-	-	-	-	-	-	-	-	-	-	-	-	-	-	-	-	-	-	-	-	-
P271 - Displasia broncopulmonar originada en el período perinatal	7	0.23	7	-	-	-	-	-	-	-	-	-	-	-	-	-	-	-	-	-	-	-	-	-	-
P960 - Insuficiencia renal congénita	7	0.23	7	-	-	-	-	-	-	-	-	-	-	-	-	-	-	-	-	-	-	-	-	-	-
P210 - Asfixia del nacimiento, severa	6	0.20	6	-	-	-	-	-	-	-	-	-	-	-	-	-	-	-	-	-	-	-	-	-	-
P269 - Hemorragia pulmonar no especificada, originada en el períod	6	0.20	6	-	-	-	-	-	-	-	-	-	-	-	-	-	-	-	-	-	-	-	-	-	-
<b>17 Malformaciones congénitas, deformidades y anomalías cromosóm</b>	<b>94</b>	<b>3.09</b>	<b>58</b>	<b>13</b>	<b>2</b>	<b>4</b>	<b>1</b>	<b>-</b>	<b>1</b>	<b>2</b>	<b>2</b>	<b>-</b>	<b>1</b>	<b>3</b>	<b>-</b>	<b>2</b>	<b>1</b>	<b>-</b>	<b>3</b>	<b>-</b>	<b>-</b>	<b>1</b>	<b>-</b>	<b>-</b>	<b>-</b>
Q249 - Malformación congénita del corazón, no especificada	33	1.09	20	4	2	-	1	-	-	1	-	-	-	-	-	-	1	-	3	-	-	1	-	-	-
Q039 - Hidrocéfalo congénito, no especificado	9	0.30	5	1	-	1	-	-	-	-	1	-	1	-	-	-	-	-	-	-	-	-	-	-	-
Q000 - Anencefalia	9	0.30	9	-	-	-	-	-	-	-	-	-	-	-	-	-	-	-	-	-	-	-	-	-	-
Q897 - Malformaciones congénitas múltiples, no clasificadas en otra	8	0.26	7	1	-	-	-	-	-	-	-	-	-	-	-	-	-	-	-	-	-	-	-	-	-
Q909 - Síndrome de Down, no especificado	8	0.26	2	-	-	1	-	-	1	-	-	-	-	2	-	2	-	-	-	-	-	-	-	-	-
Q213 - Tetralogía de Fallot	7	0.23	2	2	-	2	-	-	-	-	1	-	-	-	-	-	-	-	-	-	-	-	-	-	-
Q203 - Discordancia de la conexión ventriculoarterial	6	0.20	5	1	-	-	-	-	-	-	-	-	-	-	-	-	-	-	-	-	-	-	-	-	-
Q336 - Hipoplasia y displasia pulmonar	5	0.16	3	1	-	-	-	-	-	-	-	-	-	1	-	-	-	-	-	-	-	-	-	-	-
Q210 - Defecto del tabique ventricular	5	0.16	5	-	-	-	-	-	-	-	-	-	-	-	-	-	-	-	-	-	-	-	-	-	-
Q209 - Malformación congénita de las cámaras cardíacas y sus con	4	0.13	-	3	-	-	-	-	-	1	-	-	-	-	-	-	-	-	-	-	-	-	-	-	-
<b>18 Síntomas, signos y hallazgos anormales clínicos y de laboratorio,</b>	<b>165</b>	<b>5.43</b>	<b>28</b>	<b>2</b>	<b>-</b>	<b>1</b>	<b>1</b>	<b>3</b>	<b>5</b>	<b>4</b>	<b>2</b>	<b>3</b>	<b>3</b>	<b>3</b>	<b>10</b>	<b>6</b>	<b>3</b>	<b>14</b>	<b>9</b>	<b>18</b>	<b>17</b>	<b>12</b>	<b>7</b>	<b>5</b>	<b>9</b>
R99X - Otras causas mal definidas y las no especificadas de mortali	67	2.21	1	-	-	-	-	1	3	1	1	2	3	1	7	4	2	6	6	8	5	5	1	1	9
R959 - Síndrome de la muerte súbita infantil, sin mención de autopsi	26	0.86	26	-	-	-	-	-	-	-	-	-	-	-	-	-	-	-	-	-	-	-	-	-	-
R688 - Otros síntomas y signos generales especificados	16	0.53	-	-	-	-	-	2	-	1	-	-	-	-	1	-	-	-	-	3	5	2	1	1	-
R570 - Choque cardiogénico	15	0.49	-	-	-	-	-	-	-	-	-	-	-	-	-	2	-	4	2	1	3	2	1	-	-
R960 - Muerte instantánea	12	0.40	-	2	-	-	-	-	2	-	-	-	-	2	-	-	-	1	1	1	2	1	-	-	-

**Cuadro 6.11**

**Defunciones por capítulo y principales causas según grupo de edad  
2019**

DESCRIPCIÓN CAUSA BÁSICA	TOTAL	TASA	GRUPOS DE EDAD																							
			< 1	1 - 4	5 - 9	10 - 14	15 - 19	20 - 24	25 - 29	30 - 34	35 - 39	40 - 44	45 - 49	50 - 54	55 - 59	60 - 64	65-69	70-74	75-79	80-84	85 -89	90-94	95-99	100 y más	NE	
R54X - Senilidad	10	0.33	-	-	-	-	-	-	-	-	-	-	-	-	-	-	-	-	-	2	2	-	3	3	-	
R571 - Choque hipovolémico	9	0.30	-	-	-	-	-	-	-	2	1	1	-	-	2	-	1	-	-	1	-	-	1	-	-	
R98X - Muerte sin asistencia	6	0.20	1	-	-	-	1	-	-	-	-	-	-	-	-	-	2	-	-	1	-	1	-	-	-	
R578 - Otras formas de choque	2	0.07	-	-	-	1	-	-	-	-	-	-	-	-	-	-	-	-	-	1	-	-	-	-	-	
R64X - Caquexia	2	0.07	-	-	-	-	-	-	-	-	-	-	-	-	-	-	-	1	-	-	-	1	-	-	-	
<b>20 Causas externas de morbilidad y de mortalidad.</b>	<b>1,724</b>	<b>56.75</b>	<b>4</b>	<b>9</b>	<b>5</b>	<b>14</b>	<b>83</b>	<b>183</b>	<b>198</b>	<b>221</b>	<b>189</b>	<b>173</b>	<b>131</b>	<b>83</b>	<b>60</b>	<b>55</b>	<b>46</b>	<b>34</b>	<b>26</b>	<b>37</b>	<b>30</b>	<b>13</b>	<b>3</b>	<b>1</b>	<b>126</b>	
X954 - Agresión con disparo de otras armas de fuego, y las no espe	643	21.17	-	2	-	1	35	78	100	127	88	78	57	35	10	9	7	-	-	-	-	-	-	-	-	16
X599 - Exposición a factores no especificados que causan otras lesi	208	6.85	1	1	-	2	5	10	15	15	13	10	18	14	13	15	9	12	8	13	5	3	-	-	26	
V892 - Persona lesionada en accidente de tránsito, de vehículo de r	179	5.89	2	1	4	5	15	24	17	14	13	13	16	6	9	11	11	6	2	3	1	1	-	-	5	
X700 - Lesión autoinfligida intencionalmente por ahorcamiento, estra	169	5.56	-	-	-	4	14	25	21	21	21	17	8	7	9	8	6	3	3	1	1	-	-	-	-	
X950 - Agresión con disparo de otras armas de fuego, y las no espe	141	4.64	-	-	-	1	5	10	12	18	30	29	13	10	8	4	-	-	-	-	-	-	-	-	1	
X958 - Agresión con disparo de otras armas de fuego, y las no espe	93	3.06	-	-	-	1	4	23	18	12	15	9	1	4	4	1	-	-	-	-	-	-	-	-	1	
X590 - Exposición a factores no especificados que causan fractura	86	2.83	1	-	-	-	-	1	-	-	1	2	-	2	3	3	5	7	9	15	23	9	3	1	1	
Y099 - Agresión por medios no especificados en lugar no específica	78	2.57	-	1	-	-	1	2	-	4	1	3	2	-	-	-	-	-	-	1	-	-	-	-	63	
Y094 - Agresión por medios no especificados en calles y carreteras	64	2.11	-	-	-	-	3	9	9	8	5	6	9	3	2	2	1	-	-	-	-	-	-	-	7	
V093 - Peatón lesionado en accidente de tránsito no especificado	63	2.07	-	4	1	-	1	1	6	2	2	6	7	2	2	2	7	6	4	4	-	-	-	-	6	

NE: No especificado

a/ Tasa por 1,000 habitantes

b/ Tasa por 100,000 habitantes

Fuente: Instituto Nacional de Estadística y Geografía (INEGI), Base de Datos de Defunciones, 2019.



**Cuadro 6.12**

**Diez principales causas básicas de defunción por grupo de edad según Municipio 2019**

M U N	CLAVE / DESCRIPCIÓN DE LA CAUSA BÁSICA	TOTAL	TASA a/	GRUPOS DE EDAD																				100 y más	NE	
				< 1	1 - 4	5 - 9	10 - 14	15 - 19	20 - 24	25 - 29	30 - 34	35 - 39	40 - 44	45 - 49	50 - 54	55 - 59	60 - 64	65-69	70-74	75-79	80-84	85 -89	90-94			95-99
<b>001 - ACONCHI</b>		<b>28</b>	<b>0.92</b>	-	-	-	-	<b>2</b>	<b>2</b>	<b>1</b>	<b>2</b>	-	<b>3</b>	<b>2</b>	-	<b>4</b>	<b>1</b>	<b>2</b>	<b>1</b>	<b>1</b>	<b>3</b>	<b>3</b>	<b>1</b>	-	-	-
	I219 - Infarto agudo del miocardio, sin otra especificación	9	0.30	-	-	-	-	-	-	-	-	-	1	1	-	2	-	1	1	-	1	1	1	-	-	-
	X954 - Agresión con disparo de otras armas de fuego, y las no especificadas en calles y carreteras	6	0.20	-	-	-	-	-	2	-	2	-	1	1	-	-	-	-	-	-	-	-	-	-	-	-
	V878 - Persona lesionada en otros accidentes especificados de transporte de vehículo de motor sin colisión (tránsito)	2	0.07	-	-	-	-	2	-	-	-	-	-	-	-	-	-	-	-	-	-	-	-	-	-	-
	X700 - Lesión autoinfligida intencionalmente por ahorcamiento, estrangulamiento o sofocación en vivienda	2	0.07	-	-	-	-	-	-	-	-	-	-	-	-	2	-	-	-	-	-	-	-	-	-	-
	E109 - Diabetes mellitus insulín dependiente, sin mención de complicación	2	0.07	-	-	-	-	-	-	-	-	-	-	-	-	-	-	-	-	-	-	1	1	-	-	-
	V031 - Peatón lesionado por colisión con automóvil, camioneta o furgoneta en accidente de tránsito	2	0.07	-	-	-	-	-	-	-	-	-	-	-	-	-	1	-	-	1	-	-	-	-	-	-
	I501 - Insuficiencia ventricular izquierda	2	0.07	-	-	-	-	-	-	1	-	-	-	-	-	-	-	-	-	-	-	-	1	-	-	-
	C229 - Tumor maligno del hígado, no especificado	1	0.03	-	-	-	-	-	-	-	-	-	-	-	-	-	-	-	1	-	-	-	-	-	-	-
	G20X - Enfermedad de Parkinson	1	0.03	-	-	-	-	-	-	-	-	-	-	-	-	-	-	-	-	-	-	1	-	-	-	-
	E86X - Depleción del volumen	1	0.03	-	-	-	-	-	-	-	-	-	1	-	-	-	-	-	-	-	-	-	-	-	-	-
<b>002 - AGUA PRIETA</b>		<b>213</b>	<b>7.01</b>	-	-	-	-	<b>4</b>	<b>4</b>	<b>4</b>	<b>3</b>	<b>7</b>	<b>5</b>	<b>14</b>	<b>16</b>	<b>15</b>	<b>19</b>	<b>28</b>	<b>19</b>	<b>17</b>	<b>24</b>	<b>20</b>	<b>4</b>	<b>7</b>	<b>1</b>	<b>2</b>
	I219 - Infarto agudo del miocardio, sin otra especificación	83	2.73	-	-	-	-	-	-	1	-	1	1	5	2	7	7	12	6	4	16	12	2	5	1	1
	E116 - Diabetes mellitus no insulín dependiente, con otras complicaciones especificadas	39	1.28	-	-	-	-	-	-	-	1	-	1	1	4	3	3	3	8	6	4	4	-	1	-	-
	K746 - Otras cirrosis del hígado y las no especificadas	17	0.56	-	-	-	-	-	-	-	-	-	1	1	6	-	2	4	-	2	-	-	-	-	-	1
	I426 - Cardiomiopatía alcohólica	14	0.46	-	-	-	-	-	-	-	-	3	-	1	2	1	4	-	2	1	-	-	-	-	-	-
	J449 - Enfermedad pulmonar obstructiva crónica, no especificada	12	0.40	-	-	-	-	-	-	-	-	-	-	-	-	2	-	5	-	1	2	1	1	-	-	-
	E112 - Diabetes mellitus no insulín dependiente, con complicaciones renales	11	0.36	-	-	-	-	-	-	-	1	1	-	1	2	1	1	2	1	1	-	-	-	-	-	-
	C349 - Tumor maligno de los bronquios o del pulmón, parte no especificada	10	0.33	-	-	-	-	1	-	-	-	-	-	2	-	1	1	2	1	2	1	-	1	-	-	-
	V499 - Ocupante (cualquiera) de automóvil lesionado en accidente de tránsito no especificado	10	0.33	-	-	-	-	2	2	1	-	2	2	-	-	-	-	-	-	1	-	-	-	-	-	-
	J189 - Neumonía, no especificada	9	0.30	-	-	-	-	-	-	-	-	-	-	1	-	-	1	-	-	2	1	3	-	1	-	-
	X700 - Lesión autoinfligida intencionalmente por ahorcamiento, estrangulamiento o sofocación en vivienda	8	0.26	-	-	-	-	1	2	2	1	-	-	2	-	-	-	-	-	-	-	-	-	-	-	-
<b>003 - ALAMOS</b>		<b>70</b>	<b>2.30</b>	-	-	-	-	-	-	-	-	-	-	-	<b>2</b>	<b>2</b>	<b>3</b>	<b>6</b>	<b>9</b>	<b>16</b>	<b>12</b>	<b>11</b>	<b>6</b>	<b>3</b>	-	-
	I219 - Infarto agudo del miocardio, sin otra especificación	44	1.45	-	-	-	-	-	-	-	-	-	-	-	-	2	1	1	4	5	11	5	9	4	2	-
	C349 - Tumor maligno de los bronquios o del pulmón, parte no especificada	5	0.16	-	-	-	-	-	-	-	-	-	-	-	-	-	1	1	-	2	1	-	-	-	-	-
	J449 - Enfermedad pulmonar obstructiva crónica, no especificada	4	0.13	-	-	-	-	-	-	-	-	-	-	-	-	-	-	-	-	1	1	1	1	-	-	-
	I10X - Hipertensión esencial (primaria)	4	0.13	-	-	-	-	-	-	-	-	-	-	-	-	-	-	-	1	-	-	1	1	1	-	-
	E116 - Diabetes mellitus no insulín dependiente, con otras complicaciones especificadas	3	0.10	-	-	-	-	-	-	-	-	-	-	-	-	-	1	-	-	-	1	-	1	-	-	-
	I64X - Accidente vascular encefálico agudo, no especificado como hemorrágico o isquémico	3	0.10	-	-	-	-	-	-	-	-	-	-	-	-	-	-	-	1	-	2	-	-	-	-	-
	J439 - Enfisema, no especificado	2	0.07	-	-	-	-	-	-	-	-	-	-	-	-	-	-	-	-	-	1	-	-	1	-	-
	E146 - Diabetes mellitus no especificada, con otras complicaciones especificadas	2	0.07	-	-	-	-	-	-	-	-	-	-	-	-	-	-	-	-	2	-	-	-	-	-	-
	I679 - Enfermedad cerebrovascular, no especificada	2	0.07	-	-	-	-	-	-	-	-	-	-	-	-	-	-	-	-	1	1	-	-	-	-	-
	A162 - Tuberculosis de pulmón, sin mención de confirmación bacteriológica o histológica	1	0.03	-	-	-	-	-	-	-	-	-	-	-	-	-	-	1	-	-	-	-	-	-	-	-
<b>004 - ALTAR</b>		<b>12</b>	<b>0.40</b>	-	-	-	-	-	-	-	-	-	-	-	<b>2</b>	<b>1</b>	-	<b>1</b>	-	<b>3</b>	<b>3</b>	-	<b>2</b>	-	-	-
	J439 - Enfisema, no especificado	2	0.07	-	-	-	-	-	-	-	-	-	-	-	-	-	-	-	-	2	-	-	-	-	-	-
	C349 - Tumor maligno de los bronquios o del pulmón, parte no especificada	2	0.07	-	-	-	-	-	-	-	-	-	-	-	-	-	-	1	-	1	-	-	-	-	-	-
	C509 - Tumor maligno de la mama, parte no especificada	1	0.03	-	-	-	-	-	-	-	-	-	-	-	-	-	1	-	-	-	-	-	-	-	-	-
	E149 - Diabetes mellitus no especificada, sin mención de complicación	1	0.03	-	-	-	-	-	-	-	-	-	-	-	-	-	-	-	-	-	1	-	-	-	-	-
	E119 - Diabetes mellitus no insulín dependiente, sin mención de complicación	1	0.03	-	-	-	-	-	-	-	-	-	-	-	1	-	-	-	-	-	-	-	-	-	-	-
	C61X - Tumor maligno de la próstata	1	0.03	-	-	-	-	-	-	-	-	-	-	-	-	-	-	-	-	-	-	-	1	-	-	-
	G301 - Enfermedad de Alzheimer de comienzo tardío	1	0.03	-	-	-	-	-	-	-	-	-	-	-	-	-	-	-	-	-	1	-	-	-	-	-
	C439 - Melanoma maligno de piel, sitio no especificado	1	0.03	-	-	-	-	-	-	-	-	-	-	-	-	-	-	-	-	-	-	1	-	-	-	-
	C819 - Linfoma de Hodgkin, no especificado	1	0.03	-	-	-	-	-	-	-	-	-	-	-	1	-	-	-	-	-	-	-	-	-	-	-
	C679 - Tumor maligno de la vejiga urinaria, parte no especificada	1	0.03	-	-	-	-	-	-	-	-	-	-	-	-	-	-	-	-	-	-	-	1	-	-	-
<b>005 - ARIVECHI</b>		<b>5</b>	<b>0.16</b>	-	-	-	-	-	-	-	-	-	-	-	<b>1</b>	-	<b>1</b>	-	-	-	<b>3</b>	-	-	-	-	-
	I258 - Otras formas de enfermedad isquémica crónica del corazón	1	0.03	-	-	-	-	-	-	-	-	-	-	-	-	-	-	-	-	-	1	-	-	-	-	-
	E146 - Diabetes mellitus no especificada, con otras complicaciones especificadas	1	0.03	-	-	-	-	-	-	-	-	-	-	-	1	-	-	-	-	-	-	-	-	-	-	-
	R99X - Otras causas mal definidas y las no especificadas de mortalidad	1	0.03	-	-	-	-	-	-	-	-	-	-	-	-	-	1	-	-	-	-	-	-	-	-	-
	I10X - Hipertensión esencial (primaria)	1	0.03	-	-	-	-	-	-	-	-	-	-	-	-	-	-	-	-	-	1	-	-	-	-	-
	I110 - Enfermedad cardíaca hipertensiva con insuficiencia cardíaca (congestiva)	1	0.03	-	-	-	-	-	-	-	-	-	-	-	-	-	-	-	-	-	1	-	-	-	-	-
<b>006 - ARIZPE</b>		<b>9</b>	<b>0.30</b>	-	-	-	-	-	-	-	-	-	-	-	-	-	-	<b>2</b>	<b>1</b>	<b>1</b>	<b>4</b>	<b>1</b>	-	-	-	-
	J448 - Otras enfermedades pulmonares obstructivas crónicas especificadas	1	0.03	-	-	-	-	-	-	-	-	-	-	-	-	-	-	-	-	-	1	-	-	-	-	-
	I219 - Infarto agudo del miocardio, sin otra especificación	1	0.03	-	-	-	-	-	-	-	-	-	-	-	-	-	-	-	-	-	1	-	-	-	-	-
	A419 - Sepsis, no especificada	1	0.03	-	-	-	-	-	-	-	-	-	-	-	-	-	-	-	-	-	1	-	-	-	-	-
	C169 - Tumor maligno del estómago, parte no especificada	1	0.03	-	-	-	-	-	-	-	-	-	-	-	-	-	-	1	-	-	-	-	-	-	-	-
	I678 - Otras enfermedades cerebrovasculares especificadas	1	0.03	-	-	-	-	-	-	-	-	-	-	-	-	-	-	-	-	1	-	-	-	-	-	-
	C349 - Tumor maligno de los bronquios o del pulmón, parte no especificada	1	0.03	-	-	-	-	-	-	-	-	-	-	-	-	-	-	-	-	-	1	-	-	-	-	-
	J449 - Enfermedad pulmonar obstructiva crónica, no especificada	1	0.03	-	-	-	-	-	-	-	-	-	-	-	-	-	-	-	-	1	-	-	-	-	-	-





**Cuadro 6.12**  
**Diez principales causas básicas de defunción por grupo de edad según Municipio**  
**2019**

MUNICIPIO	CLAVE / DESCRIPCIÓN DE LA CAUSA BÁSICA	TOTAL	TASA a/	GRUPOS DE EDAD																				100 y más	NE		
				< 1	1 - 4	5 - 9	10 - 14	15 - 19	20 - 24	25 - 29	30 - 34	35 - 39	40 - 44	45 - 49	50 - 54	55 - 59	60 - 64	65-69	70-74	75-79	80-84	85 -89	90-94			95-99	
	C809 - Tumor maligno, sitio primario no especificado	1	0.03	-	-	-	-	-	-	-	-	-	-	-	-	-	-	-	-	-	-	-	-	1	-	-	-
	C169 - Tumor maligno del estómago, parte no especificada	1	0.03	-	-	-	-	-	-	-	-	-	-	-	-	-	-	-	-	-	1	-	-	-	-	-	-
	C259 - Tumor maligno del páncreas, parte no especificada	1	0.03	-	-	-	-	-	-	-	-	-	-	-	-	-	-	-	-	-	1	-	-	-	-	-	-
<b>024 - DIVISADEROS</b>		<b>3</b>	<b>0.10</b>	-	-	-	-	-	-	-	-	-	-	-	-	-	-	-	-	<b>1</b>	-	-	-	-	<b>2</b>	-	-
	C349 - Tumor maligno de los bronquios o del pulmón, parte no especificada	1	0.03	-	-	-	-	-	-	-	-	-	-	-	-	-	-	-	-	1	-	-	-	-	-	-	-
	J189 - Neumonía, no especificada	1	0.03	-	-	-	-	-	-	-	-	-	-	-	-	-	-	-	-	-	-	-	-	-	1	-	-
	J159 - Neumonía bacteriana, no especificada	1	0.03	-	-	-	-	-	-	-	-	-	-	-	-	-	-	-	-	-	-	-	-	-	1	-	-
<b>025 - EMPALME</b>		<b>28</b>	<b>0.92</b>	<b>1</b>	-	-	-	-	-	<b>1</b>	<b>1</b>	-	<b>1</b>	<b>1</b>	<b>2</b>	<b>3</b>	<b>3</b>	<b>2</b>	<b>2</b>	<b>3</b>	<b>4</b>	<b>2</b>	<b>1</b>	<b>1</b>	-	-	-
	I219 - Infarto agudo del miocardio, sin otra especificación	6	0.20	-	-	-	-	-	-	-	-	-	1	-	-	1	-	2	-	-	-	-	-	1	-	1	-
	N189 - Enfermedad renal crónica, no especificada	4	0.13	-	-	-	-	-	-	-	1	-	-	-	1	-	-	-	-	-	-	-	-	2	-	-	-
	E116 - Diabetes mellitus no insulino dependiente, con otras complicaciones especificadas	3	0.10	-	-	-	-	-	-	-	-	-	-	-	-	2	-	-	-	1	-	-	-	-	-	-	-
	E146 - Diabetes mellitus no especificada, con otras complicaciones especificadas	3	0.10	-	-	-	-	-	-	-	-	-	-	-	-	-	1	1	1	-	-	-	-	-	-	-	-
	J439 - Enfisema, no especificado	2	0.07	-	-	-	-	-	-	-	-	-	-	-	-	-	-	-	-	-	-	-	1	-	1	-	-
	J189 - Neumonía, no especificada	2	0.07	-	-	-	-	-	-	-	-	-	-	-	-	-	-	-	-	2	-	-	-	-	-	-	-
	E46X - Desnutrición proteico calórica, no especificada	2	0.07	-	-	-	-	-	-	-	-	-	-	-	-	-	-	-	1	-	-	1	-	-	-	-	-
	J988 - Otros trastornos respiratorios especificados	2	0.07	1	-	-	-	-	-	-	-	-	-	-	-	-	-	-	-	-	1	-	-	-	-	-	-
	C509 - Tumor maligno de la mama, parte no especificada	2	0.07	-	-	-	-	-	-	-	1	-	-	-	1	-	-	-	-	-	-	-	-	-	-	-	-
	I259 - Enfermedad isquémica crónica del corazón, no especificada	2	0.07	-	-	-	-	-	-	-	-	-	-	-	1	-	-	-	-	-	-	-	-	1	-	-	-
<b>026 - ETCHOJOA</b>		<b>94</b>	<b>3.09</b>	-	-	-	-	<b>1</b>	-	<b>1</b>	<b>1</b>	<b>2</b>	-	<b>3</b>	<b>4</b>	<b>8</b>	<b>7</b>	<b>10</b>	<b>6</b>	<b>11</b>	<b>14</b>	<b>20</b>	<b>5</b>	<b>1</b>	-	-	
	I219 - Infarto agudo del miocardio, sin otra especificación	61	2.01	-	-	-	-	1	-	-	-	-	-	1	3	5	2	7	4	8	10	16	3	1	-	-	
	E116 - Diabetes mellitus no insulino dependiente, con otras complicaciones especificadas	9	0.30	-	-	-	-	-	-	-	-	-	-	1	-	1	3	-	-	2	1	1	-	-	-	-	
	E146 - Diabetes mellitus no especificada, con otras complicaciones especificadas	5	0.16	-	-	-	-	-	-	-	-	-	-	-	-	1	1	-	1	1	-	-	1	-	-	-	
	G409 - Epilepsia, tipo no especificado	4	0.13	-	-	-	-	-	-	-	1	1	1	-	-	-	-	-	-	-	1	-	-	-	-	-	-
	I509 - Insuficiencia cardíaca, no especificada	3	0.10	-	-	-	-	-	-	-	-	-	-	-	-	-	-	-	1	-	-	1	-	1	-	-	-
	J439 - Enfisema, no especificado	3	0.10	-	-	-	-	-	-	-	-	-	-	-	-	-	-	-	-	2	-	-	-	-	1	-	-
	D649 - Anemia de tipo no especificado	3	0.10	-	-	-	-	-	-	-	-	-	-	-	-	1	-	-	-	-	-	-	2	-	-	-	-
	C509 - Tumor maligno de la mama, parte no especificada	2	0.07	-	-	-	-	-	-	-	-	-	-	-	-	-	-	-	-	-	-	-	-	-	-	-	-
	C349 - Tumor maligno de los bronquios o del pulmón, parte no especificada	2	0.07	-	-	-	-	-	-	-	-	-	-	-	-	-	-	-	-	1	-	1	-	-	-	-	-
	C539 - Tumor maligno del cuello del útero, sin otra especificación	2	0.07	-	-	-	-	-	-	-	-	1	-	-	-	-	-	-	-	1	-	-	-	-	-	-	-
<b>027 - FRONTERAS</b>		<b>12</b>	<b>0.40</b>	-	-	-	-	-	-	-	-	-	-	-	-	-	-	-	<b>2</b>	<b>1</b>	-	<b>5</b>	<b>2</b>	<b>1</b>	-	-	-
	I219 - Infarto agudo del miocardio, sin otra especificación	2	0.07	-	-	-	-	-	-	-	-	-	-	-	-	-	-	-	1	-	-	-	1	-	-	-	-
	I10X - Hipertensión esencial (primaria)	2	0.07	-	-	-	-	-	-	-	-	-	-	-	-	-	-	-	1	-	-	1	-	-	-	-	-
	I872 - Insuficiencia venosa (crónica) (periférica)	1	0.03	-	-	-	-	-	-	-	-	-	-	-	-	-	-	-	-	-	-	-	-	1	-	-	-
	C349 - Tumor maligno de los bronquios o del pulmón, parte no especificada	1	0.03	-	-	-	-	-	-	-	-	-	-	-	-	-	-	-	-	-	-	-	-	-	-	-	-
	I120 - Enfermedad renal hipertensiva con insuficiencia renal	1	0.03	-	-	-	-	-	-	-	-	-	-	-	-	-	-	-	-	-	1	-	-	-	-	-	-
	C800 - Tumor maligno, de sitio primario desconocido, así descrito	1	0.03	-	-	-	-	-	-	-	-	-	-	-	-	-	-	-	-	-	1	-	-	-	-	-	-
	I629 - Hemorragia intracraneal (no traumática), no especificada	1	0.03	-	-	-	-	-	-	-	-	-	-	-	-	-	-	-	-	-	-	-	1	-	-	-	-
	E146 - Diabetes mellitus no especificada, con otras complicaciones especificadas	1	0.03	-	-	-	-	-	-	-	-	-	-	-	-	-	-	-	1	-	-	-	-	-	-	-	-
	C189 - Tumor maligno del colon, parte no especificada	1	0.03	-	-	-	-	-	-	-	-	-	-	-	-	-	-	-	-	-	1	-	-	-	-	-	-
	E148 - Diabetes mellitus no especificada, con complicaciones no especificadas	1	0.03	-	-	-	-	-	-	-	-	-	-	-	-	-	-	-	-	-	1	-	-	-	-	-	-
<b>028 - GRANADOS</b>		<b>5</b>	<b>0.16</b>	-	-	-	-	-	-	-	-	-	-	-	-	-	-	-	-	-	<b>2</b>	<b>2</b>	<b>1</b>	-	-	-	-
	I219 - Infarto agudo del miocardio, sin otra especificación	2	0.07	-	-	-	-	-	-	-	-	-	-	-	-	-	-	-	-	-	2	-	-	-	-	-	-
	G301 - Enfermedad de Alzheimer de comienzo tardío	1	0.03	-	-	-	-	-	-	-	-	-	-	-	-	-	-	-	-	-	-	1	-	-	-	-	-
	C329 - Tumor maligno de la laringe, parte no especificada	1	0.03	-	-	-	-	-	-	-	-	-	-	-	-	-	-	-	-	-	-	1	-	-	-	-	-
	C509 - Tumor maligno de la mama, parte no especificada	1	0.03	-	-	-	-	-	-	-	-	-	-	-	-	-	-	-	-	-	-	-	1	-	-	-	-
<b>029 - GUAYMAS</b>		<b>635</b>	<b>20.90</b>	<b>1</b>	-	-	-	<b>5</b>	<b>19</b>	<b>26</b>	<b>34</b>	<b>25</b>	<b>22</b>	<b>29</b>	<b>33</b>	<b>48</b>	<b>52</b>	<b>53</b>	<b>56</b>	<b>53</b>	<b>73</b>	<b>54</b>	<b>31</b>	<b>14</b>	<b>2</b>	<b>5</b>	
	I219 - Infarto agudo del miocardio, sin otra especificación	127	4.18	-	-	-	-	-	-	1	-	2	2	4	9	11	16	13	16	11	13	18	5	3	1	2	
	X954 - Agresión con disparo de otras armas de fuego, y las no especificadas en calles y carreteras	109	3.59	-	-	-	-	4	18	21	25	15	11	9	2	2	1	-	-	-	-	-	-	-	-	1	
	I509 - Insuficiencia cardíaca, no especificada	101	3.32	-	-	-	-	-	-	1	3	2	1	6	6	9	6	8	7	4	16	15	10	5	1	1	
	I110 - Enfermedad cardíaca hipertensiva con insuficiencia cardíaca (congestiva)	75	2.47	-	-	-	-	-	-	-	-	-	-	1	2	5	4	8	8	12	8	13	10	4	-	-	
	J189 - Neumonía, no especificada	59	1.94	1	-	-	-	-	-	-	-	1	1	4	4	6	8	6	3	5	12	4	3	1	-	-	
	E146 - Diabetes mellitus no especificada, con otras complicaciones especificadas	52	1.71	-	-	-	-	-	-	-	-	-	-	1	-	5	7	8	8	13	7	1	2	-	-	-	
	K746 - Otras cirrosis del hígado y las no especificadas	39	1.28	-	-	-	-	-	-	1	1	1	2	2	6	4	5	6	5	3	1	-	1	-	-	1	
	X950 - Agresión con disparo de otras armas de fuego, y las no especificadas en vivienda	25	0.82	-	-	-	-	1	1	2	5	4	5	1	2	3	1	-	-	-	-	-	-	-	-	-	
	I259 - Enfermedad isquémica crónica del corazón, no especificada	25	0.82	-	-	-	-	-	-	-	-	-	-	1	-	2	1	1	3	3	10	3	-	1	-	-	
	E116 - Diabetes mellitus no insulino dependiente, con otras complicaciones especificadas	23	0.76	-	-	-	-	-	-	-	-	-	-	-	-	2	1	3	3	6	2	6	-	-	-	-	
<b>030 - HERMOSILLO</b>		<b>2154</b>	<b>70.91</b>	<b>10</b>	<b>2</b>	-	<b>2</b>	<b>12</b>	<b>28</b>	<b>31</b>	<b>52</b>	<b>53</b>	<b>74</b>	<b>99</b>	<b>132</b>	<b>154</b>	<b>183</b>	<b>213</b>	<b>212</b>	<b>224</b>	<b>245</b>	<b>201</b>	<b>127</b>	<b>44</b>	<b>5</b>	<b>51</b>	
	I219 - Infarto agudo del miocardio, sin otra especificación	1026	33.77	-	-	-	-	-	4	7	7	10	24	36	60	78	94	120	97	118	133	111	76	32	3	16	
	J189 - Neumonía, no especificada	305	10.04	7	2	-	-	2	6	2	6	5	12	11	14	13	21	20	27	36	39	45	28	6	2	1	

**Cuadro 6.12**

**Diez principales causas básicas de defunción por grupo de edad según Municipio 2019**

MUNICIPIO	CLAVE / DESCRIPCIÓN DE LA CAUSA BÁSICA	TOTAL	TASA a/	GRUPOS DE EDAD																				100 y más	NE	
				< 1	1 - 4	5 - 9	10 - 14	15 - 19	20 - 24	25 - 29	30 - 34	35 - 39	40 - 44	45 - 49	50 - 54	55 - 59	60 - 64	65-69	70-74	75-79	80-84	85 -89	90-94			95-99
	X599 - Exposición a factores no especificados que causan otras lesiones y las no especificadas	127	4.18	1	-	-	2	5	4	9	10	11	7	12	8	8	9	2	7	3	6	1	2	-	-	20
	C349 - Tumor maligno de los bronquios o del pulmón, parte no especificada	119	3.92	-	-	-	-	-	-	-	-	1	3	2	4	15	13	19	20	17	14	8	2	1	-	-
	J449 - Enfermedad pulmonar obstructiva crónica, no especificada	109	3.59	-	-	-	-	-	-	-	-	2	-	-	2	6	8	6	14	17	19	21	9	2	-	3
	X954 - Agresión con disparo de otras armas de fuego, y las no especificadas en calles y carreteras	107	3.52	-	-	-	-	5	14	12	24	14	14	10	5	1	1	1	-	-	-	-	-	-	-	6
	K746 - Otras cirrosis del hígado y las no especificadas	105	3.46	-	-	-	-	-	-	1	-	2	-	11	18	11	10	18	17	6	5	-	1	-	-	5
	C509 - Tumor maligno de la mama, parte no especificada	90	2.96	-	-	-	-	-	-	-	5	5	7	11	14	7	11	6	6	4	7	4	2	1	-	-
	C189 - Tumor maligno del colon, parte no especificada	85	2.80	-	-	-	-	-	-	-	1	4	4	6	7	12	10	10	9	12	8	4	1	1	-	-
	N390 - Infección de vías urinarias, sitio no especificado	81	2.67	2	-	-	-	-	-	-	-	2	3	-	-	3	6	11	15	11	14	7	6	1	-	-
<b>031 - HUACHINERA</b>		<b>5</b>	<b>0.16</b>	-	-	-	-	-	-	-	-	-	-	-	-	-	-	1	-	-	1	-	2	-	1	-
	R99X - Otras causas mal definidas y las no especificadas de mortalidad	2	0.07	-	-	-	-	-	-	-	-	-	-	-	-	-	-	-	-	-	-	-	1	-	1	-
	J439 - Enfisema, no especificado	1	0.03	-	-	-	-	-	-	-	-	-	-	-	-	-	-	1	-	-	-	-	-	-	-	-
	I10X - Hipertensión esencial (primaria)	1	0.03	-	-	-	-	-	-	-	-	-	-	-	-	-	-	-	-	-	1	-	-	-	-	-
	I509 - Insuficiencia cardíaca, no especificada	1	0.03	-	-	-	-	-	-	-	-	-	-	-	-	-	-	-	-	-	-	-	1	-	-	-
<b>032 - HUÁSBABAS</b>		<b>5</b>	<b>0.16</b>	-	-	-	-	-	-	-	-	-	-	-	-	-	1	-	1	1	1	1	-	-	-	-
	E116 - Diabetes mellitus no insulino dependiente, con otras complicaciones especificadas	3	0.10	-	-	-	-	-	-	-	-	-	-	-	-	-	1	-	-	1	1	-	-	-	-	-
	J189 - Neumonía, no especificada	1	0.03	-	-	-	-	-	-	-	-	-	-	-	-	-	-	-	-	-	-	1	-	-	-	-
	I132 - Enfermedad cardiorenal hipertensiva con insuficiencia cardíaca (congestivas) e insuficiencia renal	1	0.03	-	-	-	-	-	-	-	-	-	-	-	-	-	-	-	1	-	-	-	-	-	-	-
<b>033 - HUATABAMPO</b>		<b>223</b>	<b>7.34</b>	-	-	-	-	-	-	1	-	2	3	4	4	14	15	27	36	19	35	33	20	8	2	-
	I219 - Infarto agudo del miocardio, sin otra especificación	119	3.92	-	-	-	-	-	-	-	-	2	2	2	2	3	8	14	17	11	15	19	14	8	2	-
	E116 - Diabetes mellitus no insulino dependiente, con otras complicaciones especificadas	19	0.63	-	-	-	-	-	-	-	-	-	-	1	-	1	3	1	4	3	2	2	2	-	-	-
	J439 - Enfisema, no especificado	16	0.53	-	-	-	-	-	-	-	-	-	1	-	-	3	-	1	4	-	4	2	1	-	-	-
	C61X - Tumor maligno de la próstata	13	0.43	-	-	-	-	-	-	-	-	-	-	-	-	-	-	3	3	-	3	3	1	-	-	-
	I251 - Enfermedad aterosclerótica del corazón	11	0.36	-	-	-	-	-	-	-	-	-	-	1	-	-	-	1	-	-	7	2	-	-	-	-
	I64X - Accidente vascular encefálico agudo, no especificado como hemorrágico o isquémico	11	0.36	-	-	-	-	-	-	-	-	-	-	-	-	1	2	1	3	2	-	1	1	-	-	-
	K729 - Insuficiencia hepática, no especificada	10	0.33	-	-	-	-	-	-	1	-	-	-	-	-	-	1	1	2	-	2	3	-	-	-	-
	C349 - Tumor maligno de los bronquios o del pulmón, parte no especificada	8	0.26	-	-	-	-	-	-	-	-	-	-	-	-	4	-	2	-	-	1	-	1	-	-	-
	C229 - Tumor maligno del hígado, no especificado	8	0.26	-	-	-	-	-	-	-	-	-	-	-	1	1	1	1	1	1	1	1	-	-	-	-
	E147 - Diabetes mellitus no especificada, con complicaciones múltiples	8	0.26	-	-	-	-	-	-	-	-	-	-	-	1	1	-	2	2	2	-	-	-	-	-	-
<b>034 - HUÉPAC</b>		<b>3</b>	<b>0.10</b>	-	-	-	-	-	-	-	-	-	-	-	-	1	-	1	-	-	1	-	-	-	-	-
	C900 - Mieloma múltiple	1	0.03	-	-	-	-	-	-	-	-	-	-	-	-	1	-	-	-	-	-	-	-	-	-	-
	I219 - Infarto agudo del miocardio, sin otra especificación	1	0.03	-	-	-	-	-	-	-	-	-	-	-	-	-	-	1	-	-	-	-	-	-	-	-
	I10X - Hipertensión esencial (primaria)	1	0.03	-	-	-	-	-	-	-	-	-	-	-	-	-	-	-	-	-	1	-	-	-	-	-
<b>035 - IMURIS</b>		<b>31</b>	<b>1.02</b>	-	-	-	-	-	-	-	-	-	-	2	-	3	2	3	4	3	6	5	3	-	-	-
	I219 - Infarto agudo del miocardio, sin otra especificación	12	0.40	-	-	-	-	-	-	-	-	-	-	-	-	3	1	1	3	2	1	-	1	-	-	-
	J449 - Enfermedad pulmonar obstructiva crónica, no especificada	4	0.13	-	-	-	-	-	-	-	-	-	-	-	-	-	-	1	1	-	1	1	-	-	-	-
	C61X - Tumor maligno de la próstata	3	0.10	-	-	-	-	-	-	-	-	-	-	-	-	-	-	1	-	1	1	-	-	-	-	-
	I279 - Enfermedad pulmonar del corazón, no especificada	2	0.07	-	-	-	-	-	-	-	-	-	-	-	-	-	-	-	-	-	-	-	2	-	-	-
	C349 - Tumor maligno de los bronquios o del pulmón, parte no especificada	2	0.07	-	-	-	-	-	-	-	-	-	-	-	-	-	-	1	-	-	-	1	-	-	-	-
	J189 - Neumonía, no especificada	2	0.07	-	-	-	-	-	-	-	-	-	-	-	-	-	-	-	-	-	1	1	-	-	-	-
	I120 - Enfermedad renal hipertensiva con insuficiencia renal	2	0.07	-	-	-	-	-	-	-	-	-	-	-	-	-	-	-	-	-	2	-	-	-	-	-
	C169 - Tumor maligno del estómago, parte no especificada	2	0.07	-	-	-	-	-	-	-	-	-	-	-	-	-	-	-	-	-	-	2	-	-	-	-
	C229 - Tumor maligno del hígado, no especificado	1	0.03	-	-	-	-	-	-	-	-	-	-	1	-	-	-	-	-	-	-	-	-	-	-	-
	A150 - Tuberculosis del pulmón, confirmada por hallazgo microscópico del bacilo tuberculoso en esputo, con o sin cultivo	1	0.03	-	-	-	-	-	-	-	-	-	-	1	-	-	-	-	-	-	-	-	-	-	-	-
<b>036 - MAGDALENA</b>		<b>107</b>	<b>3.52</b>	-	1	2	1	3	2	-	5	5	2	4	6	8	8	8	7	18	9	6	8	2	1	1
	I219 - Infarto agudo del miocardio, sin otra especificación	45	1.48	-	-	-	-	-	-	-	2	1	1	2	1	5	5	3	4	6	7	3	3	-	1	1
	V878 - Persona lesionada en otros accidentes especificados de transporte de vehículo de motor sin colisión (tránsito)	10	0.33	-	-	2	-	1	-	-	2	2	-	1	1	-	1	-	-	-	-	-	-	-	-	-
	J189 - Neumonía, no especificada	8	0.26	-	-	-	-	-	-	-	-	-	-	-	1	-	-	1	-	-	-	2	2	2	-	-
	V496 - Ocupante no especificado de automóvil lesionado por colisión con otros vehículos de motor, y con los no especificados, en accidente de tránsito	7	0.23	-	1	-	1	1	1	-	1	1	-	-	1	-	-	-	-	-	-	-	-	-	-	-
	E116 - Diabetes mellitus no insulino dependiente, con otras complicaciones especificadas	7	0.23	-	-	-	-	-	-	-	-	-	-	-	-	-	-	1	1	3	1	1	-	-	-	-
	C61X - Tumor maligno de la próstata	7	0.23	-	-	-	-	-	-	-	-	-	-	-	-	1	1	-	1	3	-	-	1	-	-	-
	X700 - Lesión autoinfligida intencionalmente por ahorcamiento, estrangulamiento o sofocación en vivienda	6	0.20	-	-	-	-	1	1	-	-	1	1	-	1	-	-	1	-	-	-	-	-	-	-	-
	E112 - Diabetes mellitus no insulino dependiente, con complicaciones renales	6	0.20	-	-	-	-	-	-	-	-	-	-	1	1	-	1	-	-	3	-	-	-	-	-	-
	I64X - Accidente vascular encefálico agudo, no especificado como hemorrágico o isquémico	6	0.20	-	-	-	-	-	-	-	-	-	-	-	-	-	-	-	-	3	1	-	2	-	-	-
	J449 - Enfermedad pulmonar obstructiva crónica, no especificada	5	0.16	-	-	-	-	-	-	-	-	-	-	-	-	2	-	2	1	-	-	-	-	-	-	-
<b>037 - MAZATÁN</b>		<b>7</b>	<b>0.23</b>	-	-	-	-	-	-	-	-	-	-	-	-	-	-	1	1	-	2	2	1	-	-	-
	I219 - Infarto agudo del miocardio, sin otra especificación	5	0.16	-	-	-	-	-	-	-	-	-	-	-	-	-	-	1	1	-	1	2	-	-	-	-
	I771 - Estrechez arterial	1	0.03	-	-	-	-	-	-	-	-	-	-	-	-	-	-	-	-	-	-	-	1	-	-	-
	E86X - Depleción del volumen	1	0.03	-	-	-	-	-	-	-	-	-	-	-	-	-	-	-	-	-	1	-	-	-	-	-

**Cuadro 6.12**

**Diez principales causas básicas de defunción por grupo de edad según Municipio 2019**

MUN	CLAVE / DESCRIPCIÓN DE LA CAUSA BÁSICA	TOTAL	TASA a/	GRUPOS DE EDAD																				100 y más	NE	
				< 1	1 - 4	5 - 9	10 - 14	15 - 19	20 - 24	25 - 29	30 - 34	35 - 39	40 - 44	45 - 49	50 - 54	55 - 59	60 - 64	65-69	70-74	75-79	80-84	85 -89	90-94			95-99
<b>038 - MOCTEZUMA</b>		<b>29</b>	<b>0.95</b>	-	-	-	-	-	1	1	1	-	-	1	1	4	3	6	3	2	-	3	-	2	1	-
I219 - Infarto agudo del miocardio, sin otra especificación	13	0.43	-	-	-	-	-	1	1	1	-	-	-	-	1	1	2	2	2	-	2	-	1	1	-	
J189 - Neumonía, no especificada	3	0.10	-	-	-	-	-	-	-	-	-	-	-	-	-	-	-	1	2	-	-	-	-	-	-	
K920 - Hematemesis	2	0.07	-	-	-	-	-	-	-	-	-	-	1	-	-	-	-	-	-	-	-	-	-	1	-	
K703 - Cirrosis hepática alcohólica	2	0.07	-	-	-	-	-	-	-	-	1	-	1	-	-	-	-	-	-	-	-	-	-	-	-	
K922 - Hemorragia gastrointestinal, no especificada	2	0.07	-	-	-	-	-	-	-	-	-	-	-	-	-	1	-	-	-	-	-	1	-	-	-	
C169 - Tumor maligno del estómago, parte no especificada	2	0.07	-	-	-	-	-	-	-	-	-	-	-	-	1	-	1	-	-	-	-	-	-	-	-	
E116 - Diabetes mellitus no insulino dependiente, con otras complicaciones especificadas	2	0.07	-	-	-	-	-	-	-	-	-	-	-	-	-	-	2	-	-	-	-	-	-	-	-	
A099 - Gastroenteritis y colitis de origen no especificado	1	0.03	-	-	-	-	-	-	-	-	-	-	-	-	-	-	1	-	-	-	-	-	-	-	-	
C189 - Tumor maligno del colon, parte no especificada	1	0.03	-	-	-	-	-	-	-	-	-	-	-	-	-	-	-	1	-	-	-	-	-	-	-	
C159 - Tumor maligno del esófago, parte no especificada	1	0.03	-	-	-	-	-	-	-	-	-	-	-	-	1	-	-	-	-	-	-	-	-	-	-	
<b>039 - NACO</b>		<b>12</b>	<b>0.40</b>	-	1	-	-	-	-	-	-	-	-	-	2	-	-	1	4	-	1	1	2	-	-	
I219 - Infarto agudo del miocardio, sin otra especificación	4	0.13	-	-	-	-	-	-	-	-	-	-	-	1	-	-	1	1	-	-	1	-	-	-	-	
E43X - Desnutrición proteico calórica severa, no especificada	1	0.03	-	-	-	-	-	-	-	-	-	-	-	-	-	-	-	-	-	-	-	-	1	-	-	
C169 - Tumor maligno del estómago, parte no especificada	1	0.03	-	-	-	-	-	-	-	-	-	-	1	-	-	-	-	-	-	-	-	-	-	-	-	
C349 - Tumor maligno de los bronquios o del pulmón, parte no especificada	1	0.03	-	-	-	-	-	-	-	-	-	-	-	-	-	-	-	1	-	-	-	-	-	-	-	
F102 - Trastornos mentales y del comportamiento debidos al uso de alcohol, síndrome de dependencia	1	0.03	-	-	-	-	-	-	-	-	-	-	-	-	-	-	-	-	-	-	1	-	-	-	-	
E112 - Diabetes mellitus no insulino dependiente, con complicaciones renales	1	0.03	-	-	-	-	-	-	-	-	-	-	-	-	-	-	-	-	1	-	-	-	-	-	-	
R960 - Muerte instantánea	1	0.03	-	1	-	-	-	-	-	-	-	-	-	-	-	-	-	-	-	-	-	-	-	-	-	
E116 - Diabetes mellitus no insulino dependiente, con otras complicaciones especificadas	1	0.03	-	-	-	-	-	-	-	-	-	-	-	-	-	-	-	-	-	-	-	1	-	-	-	
E146 - Diabetes mellitus no especificada, con otras complicaciones especificadas	1	0.03	-	-	-	-	-	-	-	-	-	-	-	-	-	-	-	1	-	-	-	-	-	-	-	
<b>040 - NÁCORI CHICO</b>		<b>10</b>	<b>0.33</b>	-	-	-	1	-	-	-	1	-	-	-	1	-	1	1	1	1	-	1	2	1	-	
I219 - Infarto agudo del miocardio, sin otra especificación	3	0.10	-	-	-	-	-	-	-	-	-	-	-	-	1	-	1	1	-	-	-	-	-	1	-	
I10X - Hipertensión esencial (primaria)	1	0.03	-	-	-	-	-	-	-	-	-	-	-	-	-	-	-	-	-	-	-	-	1	-	-	
R450 - Nerviosismo	1	0.03	-	-	-	1	-	-	-	-	-	-	-	-	-	-	-	-	-	-	-	-	-	-	-	
C61X - Tumor maligno de la próstata	1	0.03	-	-	-	-	-	-	-	-	-	-	-	-	-	-	-	-	-	1	-	-	-	-	-	
I211 - Infarto transmural agudo del miocardio de la pared inferior	1	0.03	-	-	-	-	-	-	-	-	-	-	-	-	-	-	-	-	-	-	-	-	1	-	-	
D430 - Tumor de comportamiento incierto o desconocido del encéfalo, supratentorial	1	0.03	-	-	-	-	-	-	-	1	-	-	-	-	-	-	-	-	-	-	-	-	-	-	-	
C349 - Tumor maligno de los bronquios o del pulmón, parte no especificada	1	0.03	-	-	-	-	-	-	-	-	-	-	-	-	-	-	-	1	-	-	-	-	-	-	-	
E117 - Diabetes mellitus no insulino dependiente, con complicaciones múltiples	1	0.03	-	-	-	-	-	-	-	-	-	-	-	-	-	-	-	-	-	-	1	-	-	-	-	
<b>041 - NACÓZARI DE GARCÍA</b>		<b>44</b>	<b>1.45</b>	-	-	-	-	-	-	-	-	2	-	2	-	7	3	6	7	6	7	4	-	-	-	
I219 - Infarto agudo del miocardio, sin otra especificación	14	0.46	-	-	-	-	-	-	-	-	-	2	-	-	-	4	-	2	3	-	2	1	-	-	-	
E116 - Diabetes mellitus no insulino dependiente, con otras complicaciones especificadas	6	0.20	-	-	-	-	-	-	-	-	-	-	-	-	-	2	-	-	1	1	2	-	-	-	-	
J449 - Enfermedad pulmonar obstructiva crónica, no especificada	5	0.16	-	-	-	-	-	-	-	-	-	-	-	-	-	-	-	-	1	3	-	1	-	-	-	
J189 - Neumonía, no especificada	4	0.13	-	-	-	-	-	-	-	-	-	-	-	-	-	-	-	-	3	-	-	1	-	-	-	
J440 - Enfermedad pulmonar obstructiva crónica con infección aguda de las vías respiratorias inferiores	3	0.10	-	-	-	-	-	-	-	-	-	-	-	-	-	-	-	1	-	1	-	1	-	-	-	
E112 - Diabetes mellitus no insulino dependiente, con complicaciones renales	3	0.10	-	-	-	-	-	-	-	-	-	-	-	1	-	1	1	-	-	-	-	-	-	-	-	
K746 - Otras cirrosis del hígado y las no especificadas	3	0.10	-	-	-	-	-	-	-	-	-	-	-	1	-	-	2	-	-	-	-	-	-	-	-	
I489 - Febrilación y aleteo auricular, no especificado	2	0.07	-	-	-	-	-	-	-	-	-	-	-	-	-	-	-	-	1	-	1	-	-	-	-	
C169 - Tumor maligno del estómago, parte no especificada	2	0.07	-	-	-	-	-	-	-	-	-	-	-	-	-	-	-	-	-	1	1	-	-	-	-	
I259 - Enfermedad isquémica crónica del corazón, no especificada	2	0.07	-	-	-	-	-	-	-	-	-	-	-	-	-	-	-	-	-	-	2	-	-	-	-	
<b>042 - NAVOJOA</b>		<b>523</b>	<b>17.22</b>	-	-	-	-	3	4	6	7	12	15	13	18	35	40	60	60	57	85	54	40	11	3	
I219 - Infarto agudo del miocardio, sin otra especificación	298	9.81	-	-	-	-	1	1	1	2	1	4	4	11	19	20	31	32	38	59	34	30	7	3	-	
J189 - Neumonía, no especificada	42	1.38	-	-	-	-	-	-	-	-	1	1	2	-	1	3	2	3	5	4	11	5	4	-	-	
X700 - Lesión autoinfligida intencionalmente por ahorcamiento, estrangulamiento o sofocación en vivienda	29	0.95	-	-	-	-	2	-	1	4	5	5	1	1	3	3	3	-	1	-	-	-	-	-	-	
K746 - Otras cirrosis del hígado y las no especificadas	29	0.95	-	-	-	-	-	-	-	-	-	3	1	3	4	6	6	3	1	1	-	1	-	-	-	
E116 - Diabetes mellitus no insulino dependiente, con otras complicaciones especificadas	27	0.89	-	-	-	-	-	-	-	-	1	-	-	2	2	1	2	5	3	7	3	1	-	-	-	
C349 - Tumor maligno de los bronquios o del pulmón, parte no especificada	26	0.86	-	-	-	-	-	-	-	-	-	-	-	2	1	7	7	3	4	2	-	-	-	-	-	
V892 - Persona lesionada en accidente de tránsito, de vehículo de motor no especificado	23	0.76	-	-	-	-	-	3	4	1	3	1	5	1	1	-	2	1	-	1	-	-	-	-	-	
J449 - Enfermedad pulmonar obstructiva crónica, no especificada	18	0.59	-	-	-	-	-	-	-	-	-	-	-	-	2	1	1	2	1	5	3	3	-	-	-	
A419 - Sepsis, no especificada	16	0.53	-	-	-	-	-	-	-	-	1	1	-	-	-	2	2	4	3	3	-	-	-	-	-	
E117 - Diabetes mellitus no insulino dependiente, con complicaciones múltiples	15	0.49	-	-	-	-	-	-	-	-	-	-	-	-	1	3	4	3	2	1	1	-	-	-	-	
<b>043 - NOGALES</b>		<b>416</b>	<b>13.69</b>	1	-	-	-	4	4	10	7	14	19	27	34	37	49	42	42	39	27	27	20	6	7	
I219 - Infarto agudo del miocardio, sin otra especificación	122	4.02	-	-	-	-	-	1	3	3	-	6	10	11	13	8	12	13	10	10	11	7	4	-	-	
E146 - Diabetes mellitus no especificada, con otras complicaciones especificadas	43	1.42	-	-	-	-	-	-	-	-	-	2	-	2	1	11	3	4	8	7	1	4	-	-	-	
X954 - Agresión con disparo de otras armas de fuego, y las no especificadas en calles y carreteras	40	1.32	-	-	-	-	4	3	7	3	9	3	3	2	-	-	-	-	-	-	-	-	-	-	3	
I259 - Enfermedad isquémica crónica del corazón, no especificada	40	1.32	-	-	-	-	-	-	-	-	-	-	1	1	5	2	3	8	9	3	4	3	1	-	-	
E149 - Diabetes mellitus no especificada, sin mención de complicación	37	1.22	-	-	-	-	-	-	-	-	1	1	2	3	4	3	5	6	3	1	3	3	1	-	1	
J189 - Neumonía, no especificada	33	1.09	1	-	-	-	-	-	-	-	1	1	2	1	3	6	2	3	3	2	6	1	-	-	-	











**Cuadro 6.13**  
**Defunciones por principales causas básicas, según grupo de edad**  
**2019**

DESCRIPCIÓN CAUSA BÁSICA	TOTAL	TASA	GRUPOS DE EDAD																				100 y más	NE	
			< 1	1 - 4	5 - 9	10 - 14	15 - 19	20 - 24	25 - 29	30 - 34	35 - 39	40 - 44	45 - 49	50 - 54	55 - 59	60 - 64	65-69	70-74	75-79	80-84	85 -89	90-94			95-99
<b>Estado de Sonora</b>	<b>19,112</b>	<b>6.29</b>	<b>507</b>	<b>97</b>	<b>59</b>	<b>77</b>	<b>230</b>	<b>411</b>	<b>485</b>	<b>564</b>	<b>628</b>	<b>726</b>	<b>915</b>	<b>1,080</b>	<b>1,277</b>	<b>1,652</b>	<b>1,685</b>	<b>1,794</b>	<b>1,908</b>	<b>1,974</b>	<b>1,568</b>	<b>853</b>	<b>298</b>	<b>43</b>	<b>281</b>
I219 - Infarto agudo del miocardio, sin otra especificación	3,199	105.31	-	-	-	-	4	11	19	23	33	79	96	163	239	288	334	322	383	414	395	235	110	20	31
J189 - Neumonía, no especificada	779	25.64	13	2	-	-	3	8	2	9	10	22	33	35	31	51	62	84	96	111	116	62	25	2	2
X954 - Agresión con disparo de otras armas de fuego, y las no especificadas en calles y carreteras	643	21.17	-	2	-	1	35	78	100	127	88	78	57	35	10	9	7	-	-	-	-	-	-	-	16
E116 - Diabetes mellitus no insulino dependiente, con otras complicaciones especificadas	463	15.24	-	-	-	-	-	-	-	1	2	7	11	31	37	54	52	66	67	71	46	16	2	-	-
K746 - Otras cirrosis del hígado y las no especificadas	383	12.61	-	-	-	-	-	1	3	1	5	17	20	59	41	57	67	46	29	20	3	5	1	-	8
C349 - Tumor maligno de los bronquios o del pulmón, parte no especificada	312	10.27	-	-	-	-	1	1	-	-	2	7	6	9	36	30	41	57	49	41	22	7	3	-	-
E146 - Diabetes mellitus no especificada, con otras complicaciones especificadas	296	9.74	-	-	-	-	-	-	-	-	-	5	7	16	15	40	45	42	56	36	20	13	1	-	-
J449 - Enfermedad pulmonar obstructiva crónica, no especificada	266	8.76	1	-	-	-	1	-	-	1	4	1	-	6	15	14	23	39	33	54	43	22	5	-	4
C509 - Tumor maligno de la mama, parte no especificada	235	7.74	-	-	-	-	-	-	-	8	10	13	28	31	28	34	17	11	23	12	11	6	3	-	-
J440 - Enfermedad pulmonar obstructiva crónica con infección aguda de las vías respiratorias inferiores	233	7.67	-	-	-	-	-	1	-	1	-	-	2	3	5	12	26	32	33	47	40	23	8	-	-
N390 - Infección de vías urinarias, sitio no especificado	209	6.88	2	-	-	-	-	-	-	1	2	5	1	4	11	22	21	28	36	38	21	14	2	-	1
I110 - Enfermedad cardíaca hipertensiva con insuficiencia cardíaca (congestiva)	209	6.88	-	-	-	-	-	-	-	-	-	1	4	5	15	9	20	24	36	36	29	22	7	1	-
X599 - Exposición a factores no especificados que causan otras lesiones y las no especificadas	208	6.85	1	1	-	2	5	10	15	15	13	10	18	14	13	15	9	12	8	13	5	3	-	-	26
C61X - Tumor maligno de la próstata	196	6.45	-	-	-	-	-	-	-	-	-	-	-	1	6	11	23	32	46	42	24	7	4	-	-
A419 - Sepsis, no especificada	185	6.09	10	1	1	-	3	3	1	2	7	4	8	13	16	20	17	23	21	17	10	7	1	-	-
E112 - Diabetes mellitus no insulino dependiente, con complicaciones renales	183	6.02	-	-	-	-	-	-	-	1	5	5	9	16	18	39	27	22	22	11	5	3	-	-	-
E117 - Diabetes mellitus no insulino dependiente, con complicaciones múltiples	181	5.96	-	-	-	-	-	-	-	-	1	2	9	10	19	29	32	21	21	19	14	4	-	-	-
V892 - Persona lesionada en accidente de tránsito, de vehículo de motor no especificado	179	5.89	2	1	4	5	15	24	17	14	13	13	16	6	9	11	11	6	2	3	1	1	-	-	5
I259 - Enfermedad isquémica crónica del corazón, no especificada	174	5.73	-	-	-	-	-	-	2	-	1	2	4	6	13	8	16	24	20	36	22	15	4	-	1
X700 - Lesión autoinfligida intencionalmente por ahorcamiento, estrangulamiento o sofocación en vivienda	169	5.56	-	-	-	4	14	25	21	21	21	17	8	7	9	8	6	3	3	1	1	-	-	-	-
Las demás causas	10,410	342.69	478	90	54	65	149	249	305	339	411	438	578	610	691	891	829	900	924	952	740	388	122	20	187

NE: No especificado

a/ Tasa por 1,000 habitantes

b/ Tasa por 100,000 habitantes

Fuente: Instituto Nacional de Estadística y Geografía (INEGI), Base de Datos de Defunciones, 2019.

**Cuadro 6.14**  
**Principales causas de mortalidad infantil según capítulo**  
**2019**

CAPITULO	CLAVE / DESCRIPCIÓN DE LA CAUSA BÁSICA	TOTAL	TASA
	<b>ESTADO DE SONORA</b>	<b>507</b>	<b>a/ 11.46</b>
			<b>b/</b>
<b>1</b>	<b>Enfermedades infecciosas y parasitarias.</b>	<b>35</b>	<b>79.13</b>
	A419 - Sepsis, no especificada	10	22.61
	A099 - Gastroenteritis y colitis de origen no especificado	5	11.30
	A090 - Otras gastroenteritis y colitis de origen infeccioso	5	11.30
	B99X - Otras enfermedades infecciosas y las no especificadas	4	9.04
	A509 - Sífilis congénita, sin otra especificación	3	6.78
	A502 - Sífilis congénita precoz, sin otra especificación	2	4.52
	A415 - Sepsis debida a otros organismos gramnegativos	1	2.26
	A770 - Fiebre maculosa debida a Rickettsia rickettsii	<b>1</b>	<b>2.26</b>
	B220 - Enfermedad por VIH, resultante en encefalopatía	1	2.26
	A411 - Sepsis debida a otro estafilococo especificado	<b>1</b>	<b>2.26</b>
	Las demás causas	2	4.52
<b>2</b>	<b>Tumores [neoplasias].</b>	<b>2</b>	<b>4.52</b>
	D487 - Tumor de comportamiento incierto o desconocido de otros sitios especificados	1	2.26
	C719 - Tumor maligno del encéfalo, parte no especificada	1	2.26
<b>3</b>	<b>Enfermedades de la sangre y de los órganos hematopoyéticos, y ciertos trastornos que afectan el mecanismo de la</b>	<b>1</b>	<b>2.26</b>
	D65X - Coagulación intravascular diseminada [síndrome de defibrinación]	1	2.26
<b>4</b>	<b>Enfermedades endocrinas, nutricionales y metabólicas.</b>	<b>7</b>	<b>15.83</b>
	E46X - Desnutrición proteicoalórica, no especificada	3	6.78
	E878 - Otros trastornos del equilibrio de los electrolitos y de los líquidos, no clasificados en otra parte	<b>1</b>	<b>2.26</b>
	E739 - Intolerancia a la lactosa, no especificada	1	2.26
	E43X - Desnutrición proteicoalórica severa, no especificada	1	2.26
	E122 - Diabetes mellitus asociada con desnutrición, con complicaciones renales	<b>1</b>	<b>2.26</b>
<b>6</b>	<b>Enfermedades del sistema nervioso.</b>	<b>3</b>	<b>6.78</b>
	G049 - Encefalitis, mielitis y encefalomielitis, no especificadas	2	4.52
	G039 - Meningitis, no especificada	1	2.26
<b>9</b>	<b>Enfermedades del sistema circulatorio.</b>	<b>2</b>	<b>4.52</b>
	I516 - Enfermedad cardiovascular, no especificada	1	2.26
	I339 - Endocarditis aguda, no especificada	1	2.26
<b>10</b>	<b>Enfermedades del sistema respiratorio.</b>	<b>39</b>	<b>88.18</b>
	J189 - Neumonía, no especificada	<b>13</b>	<b>29.39</b>
	J988 - Otros trastornos respiratorios especificados	7	15.83
	J690 - Neumonitis debida a aspiración de alimento o vómito	4	9.04
	J219 - Bronquiolitis aguda, no especificada	4	9.04
	J121 - Neumonía debida a virus sincitial respiratorio	2	4.52
	J22X - Infección aguda no especificada de las vías respiratorias inferiores	2	4.52
	J168 - Neumonía debida a otros microorganismos infecciosos especificados	1	2.26
	J980 - Enfermedades de la tráquea y de los bronquios, no clasificadas en otra parte	1	2.26
	J940 - Quilotórax	1	2.26
	J180 - Bronconeumonía, no especificada	1	2.26
	Las demás causas	3	6.78
<b>11</b>	<b>Enfermedades del sistema digestivo.</b>	<b>10</b>	<b>22.61</b>
	K566 - Otras obstrucciones intestinales y las no especificadas	<b>2</b>	<b>4.52</b>
	K219 - Enfermedad del reflujo gastroesofágico sin esofagitis	1	2.26
	K560 - Íleo paralítico	1	2.26
	K750 - Absceso del hígado	1	2.26
	K752 - Hepatitis reactiva no especificada	1	2.26
	K909 - Malabsorción intestinal, no especificada	1	2.26
	K922 - Hemorragia gastrointestinal, no especificada	1	2.26
	K567 - Íleo, no especificado	1	2.26
	K650 - Peritonitis aguda	<b>1</b>	<b>2.26</b>
<b>14</b>	<b>Enfermedades del sistema genitourinario.</b>	<b>3</b>	<b>6.78</b>
	N390 - Infección de vías urinarias, sitio no especificado	<b>2</b>	<b>4.52</b>
	N179 - Insuficiencia renal aguda, no especificada	1	2.26
<b>16</b>	<b>Ciertas afecciones originadas en el período perinatal.</b>	<b>235</b>	<b>531.33</b>

**Cuadro 6.14**

**Principales causas de mortalidad infantil según capítulo  
2019**

CAPITULO	CLAVE / DESCRIPCIÓN DE LA CAUSA BÁSICA	TOTAL	TASA
	Q249 - Malformación congénita del corazón, no especificada	56	126.61
	Q000 - Anencefalia	36	81.39
	Q897 - Malformaciones congénitas múltiples, no clasificadas en otra parte	19	42.96
	Q039 - Hidrocéfalo congénito, no especificado	15	33.91
	Q203 - Discordancia de la conexión ventriculoarterial	11	24.87
	Q210 - Defecto del tabique ventricular	7	15.83
	Q419 - Ausencia, atresia y estenosis congénita del intestino delgado, parte no especificada	7	15.83
	Q790 - Hernia diafragmática congénita	7	15.83
	Q234 - Síndrome de hipoplasia del corazón izquierdo	6	13.57
	Q262 - Conexión anómala total de las venas pulmonares	<b>6</b>	<b>13.57</b>
	Las demás causas	65	146.96
<b>17</b>	<b>Malformaciones congénitas, deformidades y anomalías cromosómicas.</b>	<b>113</b>	<b>255.49</b>
	Q249 - Malformación congénita del corazón, no especificada	20	45.22
	Q000 - Anencefalia	9	20.35
	Q897 - Malformaciones congénitas múltiples, no clasificadas en otra parte	7	15.83
	Q039 - Hidrocéfalo congénito, no especificado	5	11.30
	Q203 - Discordancia de la conexión ventriculoarterial	5	11.30
	Q210 - Defecto del tabique ventricular	5	11.30
	Q419 - Ausencia, atresia y estenosis congénita del intestino delgado, parte no especificada	4	9.04
	Q790 - Hernia diafragmática congénita	4	9.04
	Q234 - Síndrome de hipoplasia del corazón izquierdo	4	9.04
	Q262 - Conexión anómala total de las venas pulmonares	4	9.04
	Las demás causas	46	104.00
<b>18</b>	<b>Síntomas, signos y hallazgos anormales clínicos y de laboratorio, no clasificados en otra parte.</b>	<b>28</b>	<b>63.31</b>
	R959 - Síndrome de la muerte súbita infantil, sin mención de autopsia	26	58.78
	R99X - Otras causas mal definidas y las no especificadas de mortalidad	1	2.26
	R98X - Muerte sin asistencia	1	2.26
<b>20</b>	<b>Causas externas de morbilidad y de mortalidad.</b>	<b>29</b>	<b>65.57</b>
	W840 - Obstrucción no especificada de la respiración en vivienda	11	24.87
	W849 - Obstrucción no especificada de la respiración en lugar no especificado	3	6.78
	W760 - Otros estrangulamientos y ahorcamientos accidentales en vivienda	2	4.52
	X910 - Agresión por ahorcamiento, estrangulamiento y sofocación en vivienda	2	4.52
	V892 - Persona lesionada en accidente de tránsito, de vehículo de motor no especificado	2	4.52
	X974 - Agresión con humo, fuego y llamas en calles y carreteras	2	4.52
	X599 - Exposición a factores no especificados que causan otras lesiones y las no especificadas	1	2.26
	X590 - Exposición a factores no especificados que causan fractura	1	2.26
	Y069 - Negligencia y abandono por persona no especificada	<b>1</b>	<b>2.26</b>
	V878 - Persona lesionada en otros accidentes especificados de transporte de vehículo de motor sin colisión (tránsito)	1	2.26
	Las demás causas	3	6.78

a/ Tasa por 1,000 NVR

b/ Tasa por 100,000 NVR

Fuente: Instituto Nacional de Estadística y Geografía (INEGI), Base de Datos de Defunciones, 2019.

**Cuadro 6.15****Principales causas de mortalidad preescolar según capítulo 2019**

CAPITULO	CLAVE / DESCRIPCIÓN DE LA CAUSA BÁSICA	TOTAL	TASA
	<b>ESTADO DE SONORA</b>	<b>97</b>	<b>a/ 0.48</b>
<b>1</b>	<b>Enfermedades infecciosas y parasitarias.</b>	<b>12</b>	<b>b/ 5.91</b>
	A770 - Fiebre maculosa debida a Rickettsia rickettsii	2	0.98
	B344 - Infección debida a Papovavirus, sin otra especificación	1	0.49
	B012 - Neumonía debida a varicela	1	0.49
	B99X - Otras enfermedades infecciosas y las no especificadas	1	0.49
	A35X - Otros tétanos	1	0.49
	B199 - Hepatitis viral no especificada sin coma hepático	1	0.49
	A419 - Sepsis, no especificada	1	0.49
	B378 - Candidiasis de otros sitios	1	0.49
	A499 - Infección bacteriana, no especificada	1	0.49
	A099 - Gastroenteritis y colitis de origen no especificado	1	0.49
	Las demas causas	1	0.49
<b>2</b>	<b>Tumores [neoplasias]</b>	<b>12</b>	<b>5.91</b>
	C920 - Leucemia mieloblástica aguda [LMA]	3	1.48
	C719 - Tumor maligno del encéfalo, parte no especificada	2	0.98
	C910 - Leucemia linfoblástica aguda [LLA]	2	0.98
	C692 - Tumor maligno de la retina	2	0.98
	C222 - Hepatoblastoma	2	0.98
	C716 - Tumor maligno del cerebelo	1	0.49
<b>4</b>	<b>Enfermedades endocrinas, nutricionales y metabólicas.</b>	<b>1</b>	<b>0.49</b>
	E640 - Secuelas de la desnutrición proteico-calórica	1	0.49
<b>6</b>	<b>Enfermedades del sistema nervioso .</b>	<b>4</b>	<b>1.97</b>
	G919 - Hidrocéfalo, no especificado	2	0.98
	G009 - Meningitis bacteriana, no especificada	1	0.49
	G809 - Parálisis cerebral, sin otra especificación	1	0.49
<b>9</b>	<b>Enfermedades del sistema circulatorio.</b>	<b>2</b>	<b>0.98</b>
	I429 - Cardiomiopatía, no especificada	1	0.49
	I272 - Otras hipertensiones pulmonares secundarias	1	0.49
<b>10</b>	<b>Enfermedades del sistema respiratorio.</b>	<b>8</b>	<b>3.94</b>
	J988 - Otros trastornos respiratorios especificados	6	2.95
	J189 - Neumonía, no especificada	2	0.98
<b>11</b>	<b>Enfermedades del sistema digestivo.</b>	<b>6</b>	<b>2.95</b>
	K566 - Otras obstrucciones intestinales y las no especificadas	3	1.48
	K521 - Colitis y gastroenteritis tóxicas	1	0.49
	K920 - Hematemesis	1	0.49
	K720 - Insuficiencia hepática aguda o subaguda	1	0.49
<b>17</b>	<b>Malformaciones congénitas, deformidades y anomalías cromosómicas.</b>	<b>21</b>	<b>10.34</b>
	Q249 - Malformación congénita del corazón, no especificada	4	1.97
	Q209 - Malformación congénita de las cámaras cardíacas y sus conexiones, no especificada	3	1.48
	Q213 - Tetralogía de Fallot	2	0.98
	Q212 - Defecto del tabique auriculoventricular	2	0.98
	Q336 - Hipoplasia y displasia pulmonar	1	0.49
	Q049 - Malformación congénita del encéfalo, no especificada	1	0.49
	Q897 - Malformaciones congénitas múltiples, no clasificadas en otra parte	1	0.49
	Q031 - Atresia de los agujeros de Magendie y de Luschka	1	0.49
	Q264 - Conexión anómala de las venas pulmonares, sin otra especificación	1	0.49
	Q02X - Microcefalia	1	0.49
	Las demás causas	4	1.97
<b>18</b>	<b>Síntomas, signos y hallazgos anormales clínicos y de laboratorio, no clasificados en otra parte</b>	<b>2</b>	<b>0.98</b>
	R960 - Muerte instantánea	2	0.98
<b>20</b>	<b>Causas externas de morbilidad y de mortalidad.</b>	<b>29</b>	<b>14.28</b>
	V093 - Peatón lesionado en accidente de tránsito no especificado	4	1.97
	W809 - Inhalación e ingestión de otros objetos que causan obstrucción de las vías respiratorias en lugar no especificado	2	0.98
	W848 - Obstrucción no especificada de la respiración en otro lugar especificado	2	0.98
	X954 - Agresión con disparo de otras armas de fuego, y las no especificadas en calles y carreteras	2	0.98

**Cuadro 6.15**

**Principales causas de mortalidad preescolar según capítulo  
2019**

CAPÍTULO	CLAVE / DESCRIPCIÓN DE LA CAUSA BÁSICA	TOTAL	TASA
	V496 - Ocupante no especificado de automóvil lesionado por colisión con otros vehículos de motor, y con los no especi	1	0.49
	W790 - Inhalación e ingestión de alimento que causa obstrucción de las vías respiratorias en vivienda	1	0.49
	W740 - Ahogamiento y sumersión no especificados en vivienda	1	0.49
	V499 - Ocupante (cualquiera) de automóvil lesionado en accidente de tránsito no especificado	1	0.49
	V031 - Peatón lesionado por colisión con automóvil, camioneta o furgoneta en accidente de tránsito	1	0.49
	V789 - Ocupante no especificado de autobús lesionado en accidente de transporte sin colisión de tránsito	1	0.49
	Las demas causas	13	6.40

a/ Tasa por 1,000 habitantes del grupo de edad

b/ Tasa por 100,000 habitantes del grupo de edad

Fuente: Instituto Nacional de Estadística y Geografía (INEGI), Base de Datos de Defunciones, 2019.

**Cuadro 6.16**

**Principales causas de mortalidad escolar según capítulo 2019**

CAPITULO	CLAVE / DESCRIPCIÓN DE LA CAUSA BÁSICA	TOTAL	TASA	GRUPO DE EDAD			
				5 - 9	TASA	10 - 14	TASA
<b>ESTADO DE SONORA</b>		<b>136</b>	<b>0.26</b>	<b>59</b>	<b>0.23</b>	<b>77</b>	<b>0.29</b>
			a/		a/		a/
			b/		b/		b/
<b>1 Enfermedades infecciosas y parasitarias.</b>		<b>10</b>	<b>1.84</b>	<b>4</b>	<b>1.47</b>	<b>6</b>	<b>2.21</b>
A770 - Fiebre maculosa debida a Rickettsia rickettsii		4	0.76	2	0.76	2	0.75
B392 - Infección pulmonar debida a Histoplasma capsulatum, sin otra especificación		1	0.19	-	-	1	0.38
A162 - Tuberculosis de pulmón, sin mención de confirmación bacteriológica o histológica		1	0.19	-	-	1	0.38
A419 - Sepsis, no especificada		1	0.19	1	0.38	-	-
<b>2 Tumores [neoplasias]</b>		<b>20</b>	<b>3.68</b>	<b>8</b>	<b>2.95</b>	<b>12</b>	<b>4.41</b>
C910 - Leucemia linfoblástica aguda [LLA]		7	1.33	2	0.76	5	1.88
C920 - Leucemia mieloblástica aguda [LMA]		3	0.57	1	0.38	2	0.75
C959 - Leucemia, no especificada		2	0.38	1	0.38	1	0.38
C717 - Tumor maligno del pedúnculo cerebral		2	0.38	2	0.76	-	-
D430 - Tumor de comportamiento incierto o desconocido del encéfalo, supratentorial		1	0.19	-	-	1	0.38
C459 - Mesotelioma, de sitio no especificado		1	0.19	1	0.38	-	-
C419 - Tumor maligno del hueso y del cartílago articular, no especificado		1	0.19	-	-	1	0.38
D432 - Tumor de comportamiento incierto o desconocido del encéfalo, parte no especificada		1	0.19	-	-	1	0.38
C499 - Tumor maligno del tejido conjuntivo y tejido blando, de sitio no especificado		1	0.19	1	0.38	-	-
C383 - Tumor maligno del mediastino, parte no especificada		1	0.19	-	-	1	0.38
Las demás causas		3	0.57	2	0.76	1	0.38
<b>3 Enfermedades de la sangre y de los órganos hematopoyéticos, y ciertos trastornos que afectan el mecanismo de la inmunidad.</b>		<b>4</b>	<b>0.74</b>	<b>1</b>	<b>0.37</b>	<b>3</b>	<b>1.10</b>
D696 - Trombocitopenia no especificada		1	0.19	1	0.38	-	-
D619 - Anemia aplásica, sin otra especificación		1	0.19	-	-	1	0.38
<b>4 Enfermedades endocrinas, nutricionales y metabólicas.</b>		<b>7</b>	<b>1.29</b>	<b>3</b>	<b>1.10</b>	<b>4</b>	<b>1.47</b>
E147 - Diabetes mellitus no especificada, con complicaciones múltiples		1	0.19	-	-	1	0.38
<b>5 Trastornos mentales y del comportamiento</b>		<b>1</b>	<b>0.18</b>	<b>1</b>	<b>0.37</b>	<b>-</b>	<b>-</b>
F329 - Episodio depresivo, no especificado		1	0.19	-	-	1	0.38
<b>6 Enfermedades del sistema nervioso .</b>		<b>8</b>	<b>1.47</b>	<b>3</b>	<b>1.10</b>	<b>5</b>	<b>1.84</b>
G801 - Parálisis cerebral espástica dipléjica		6	1.14	4	1.53	2	0.75
G809 - Parálisis cerebral, sin otra especificación		3	0.57	2	0.76	1	0.38
G931 - Lesión cerebral anóxica, no clasificada en otra parte		2	0.38	2	0.76	-	-
G049 - Encefalitis, mielitis y encefalomielitis, no especificadas		1	0.19	-	-	1	0.38
G939 - Trastorno del encéfalo, no especificado		1	0.19	1	0.38	-	-
G111 - Ataxia cerebelosa de iniciación temprana		1	0.19	1	0.38	-	-
G001 - Meningitis neumocócica		1	0.19	1	0.38	-	-
G700 - Miastenia gravis		1	0.19	1	0.38	-	-
<b>9 Enfermedades del sistema circulatorio.</b>		<b>5</b>	<b>0.92</b>	<b>-</b>	<b>-</b>	<b>5</b>	<b>1.84</b>
I609 - Hemorragia subaracnoidea, no especificada		2	0.38	2	0.76	-	-
I120 - Enfermedad renal hipertensiva con insuficiencia renal		1	0.19	-	-	1	0.38
I671 - Aneurisma cerebral, sin ruptura		1	0.19	-	-	1	0.38
I420 - Cardiomiopatía dilatada		1	0.19	1	0.38	-	-
I509 - Insuficiencia cardíaca, no especificada		1	0.19	-	-	1	0.38
<b>10 Enfermedades del sistema respiratorio.</b>		<b>5</b>	<b>0.92</b>	<b>2</b>	<b>0.74</b>	<b>3</b>	<b>1.10</b>
J988 - Otros trastornos respiratorios especificados		2	0.38	1	0.38	1	0.38
J80X - Síndrome de dificultad respiratoria del adulto		2	0.38	1	0.38	1	0.38
J09X - Influenza debida a virus de la influenza aviar identificado		2	0.38	2	0.76	-	-
J851 - Absceso del pulmón con neumonía		1	0.19	1	0.38	-	-
J180 - Bronconeumonía, no especificada		1	0.19	1	0.38	-	-
J46X - Estado asmático		1	0.19	-	-	1	0.38
<b>11 Enfermedades del sistema digestivo.</b>		<b>5</b>	<b>0.92</b>	<b>1</b>	<b>0.37</b>	<b>4</b>	<b>1.47</b>
K739 - Hepatitis crónica, no especificada		1	0.19	1	0.38	-	-
K550 - Trastorno vascular agudo de los intestinos		1	0.19	-	-	1	0.38
<b>14 Enfermedades del sistema genitourinario.</b>		<b>2</b>	<b>0.37</b>	<b>1</b>	<b>0.37</b>	<b>1</b>	<b>0.37</b>
N258 - Otros trastornos resultantes de la función tubular renal alterada		1	0.19	-	-	1	0.38
N189 - Enfermedad renal crónica, no especificada		1	0.19	1	0.38	-	-
N179 - Insuficiencia renal aguda, no especificada		1	0.19	-	-	1	0.38
N185 - Enfermedad renal crónica, etapa 5		1	0.19	-	-	1	0.38
<b>17 Malformaciones congénitas, deformidades y anomalías cromosómicas.</b>		<b>4</b>	<b>0.74</b>	<b>3</b>	<b>1.10</b>	<b>1</b>	<b>0.37</b>
Q213 - Tetralogía de Fallot		2	0.38	-	-	2	0.75
Q249 - Malformación congénita del corazón, no especificada		2	0.38	2	0.76	-	-
Q909 - Síndrome de Down, no especificado		1	0.19	-	-	1	0.38
Q039 - Hidrocéfalo congénito, no especificado		1	0.19	-	-	1	0.38
Q02X - Microcefalia		1	0.19	1	0.38	-	-



**Cuadro 6.16**

**Principales causas de mortalidad escolar según capítulo 2019**

CAPITULO	CLAVE / DESCRIPCIÓN DE LA CAUSA BÁSICA	TOTAL	TASA	GRUPO DE EDAD			
				5 - 9	TASA	10 - 14	TASA
	Q054 - Espina bífida con hidrocéfalo, sin otra especificación	1	0.19	-	-	1	0.38
	<b>18 Síntomas, signos y hallazgos anormales clínicos y de laboratorio, no clasificados en otra parte.</b>	2	0.38	-	-	2	0.75
	R578 - Otras formas de choque	1	0.19	-	-	1	0.38
	R450 - Nerviosismo	1	0.19	-	-	1	0.38
	<b>20 Causas externas de morbilidad y de mortalidad.</b>	<b>37</b>	<b>6.81</b>	<b>14</b>	<b>5.15</b>	<b>23</b>	<b>8.46</b>
	V878 - Persona lesionada en otros accidentes especificados de transporte de vehículo de motor sin	3	0.55	1	0.37	2	0.74
	X599 - Exposición a factores no especificados que causan otras lesiones y las no especificadas	3	0.55	-	-	3	1.10
	V092 - Peatón lesionado en accidente de tránsito que involucra otros vehículos de motor, y los no e:	2	0.37	1	0.37	1	0.37
	V093 - Peatón lesionado en accidente de tránsito no especificado	2	0.37	-	-	2	0.74
	V031 - Peatón lesionado por colisión con automóvil, camioneta o furgoneta en accidente de tránsito	2	0.37	1	0.37	1	0.37
	X000 - Exposición a fuego no controlado en edificio u otra construcción en vivienda	2	0.37	2	0.74	-	-
	X700 - Lesión autoinfligida intencionalmente por ahorcamiento, estrangulamiento o sofocación en vi	2	0.37	-	-	2	0.74
	V536 - Pasajero de camioneta o furgoneta lesionado por colisión con automóvil, camioneta o furgon	2	0.37	2	0.74	-	-
	V589 - Ocupante no especificado de camioneta o furgoneta lesionado en accidente de transporte si	2	0.37	2	0.74	-	-
	V892 - Persona lesionada en accidente de tránsito, de vehículo de motor no especificado	2	0.37	1	0.37	1	0.37
	Las demas causas	15	2.76	4	1.47	11	4.04

a/ Tasa por 1,000 habitantes

b/ Tasa por 100,000 habitantes

Fuente: Instituto Nacional de Estadística y Geografía (INEGI), Base de Datos de Defunciones, 2019.

**Cuadro 6.17**

**Principales causas de mortalidad productiva según capítulo 2019**

CAPITULO	CLAVE / DESCRIPCIÓN	TOTAL	TASA	GRUPO DE EDAD			
				15 - 44	TASA	45 - 64	TASA
<b>ESTADO DE SONORA</b>		<b>7,968</b>	<b>3.91</b>	<b>3,044</b>	<b>2.13</b>	<b>4,924</b>	<b>8.11</b>
			a/		a/		a/
			b/		b/		b/
<b>1</b>	<b>Enfermedades infecciosas y parasitarias.</b>	<b>464</b>	<b>22.78</b>	<b>241</b>	<b>16.86</b>	<b>223</b>	<b>36.74</b>
	A162 - Tuberculosis de pulmón, sin mención de confirmación bacteriológica o histológica	79	3.88	51	3.57	28	4.61
	A419 - Sepsis, no especificada	77	3.78	20	1.40	57	9.39
	B200 - Enfermedad por VIH, resultante en infección por micobacterias	41	2.01	32	2.24	9	1.48
	B208 - Enfermedad por VIH, resultante en otras enfermedades infecciosas o parasitarias	35	1.72	26	1.82	9	1.48
	B182 - Hepatitis viral tipo C crónica	30	1.47	10	0.70	20	3.30
	A770 - Fiebre maculosa debida a Rickettsia rickettsii	25	1.23	15	1.05	10	1.65
	B227 - Enfermedad por VIH, resultante en enfermedades múltiples clasificadas en otra parte	18	0.88	12	0.84	6	0.99
	A090 - Otras gastroenteritis y colitis de origen infeccioso	17	0.83	2	0.14	15	2.47
	A099 - Gastroenteritis y colitis de origen no especificado	17	0.83	5	0.35	12	1.98
	A150 - Tuberculosis del pulmón, confirmada por hallazgo microscópico del bacilo tuberculoso en esputo, con o sin cultivo	12	0.59	8	0.56	4	0.66
	Las demas causas	113	5.55	60	4.20	53	8.73
<b>2</b>	<b>Tumores [neoplasias]</b>	<b>1,226</b>	<b>60.20</b>	<b>242</b>	<b>16.93</b>	<b>984</b>	<b>162.11</b>
	C509 - Tumor maligno de la mama, parte no especificada	152	7.46	31	2.17	121	19.93
	C349 - Tumor maligno de los bronquios o del pulmón, parte no especificada	92	4.52	11	0.77	81	13.34
	C189 - Tumor maligno del colon, parte no especificada	77	3.78	8	0.56	69	11.37
	C539 - Tumor maligno del cuello del útero, sin otra especificación	76	3.73	28	1.96	48	7.91
	C169 - Tumor maligno del estómago, parte no especificada	63	3.09	12	0.84	51	8.40
	C259 - Tumor maligno del páncreas, parte no especificada	52	2.55	5	0.35	47	7.74
	C64X - Tumor maligno del riñón, excepto de la pelvis renal	43	2.11	5	0.35	38	6.26
	C56X - Tumor maligno del ovario	41	2.01	9	0.63	32	5.27
	C229 - Tumor maligno del hígado, no especificado	36	1.77	2	0.14	34	5.60
	C809 - Tumor maligno, sitio primario no especificado	34	1.67	4	0.28	30	4.94
	Las demas causas	560	27.50	127	8.88	433	71.34
<b>3</b>	<b>Enfermedades de la sangre y de los órganos hematopoyéticos, y ciertos trastornos que afectan el mecanismo de la inmunidad.</b>	<b>38</b>	<b>1.87</b>	<b>10</b>	<b>0.70</b>	<b>28</b>	<b>4.61</b>
	D649 - Anemia de tipo no especificado	12	0.59	-	0.00	12	1.98
	D696 - Trombocitopenia no especificada	6	0.29	1	0.07	5	0.82
	D619 - Anemia aplástica, sin otra especificación	6	0.29	3	0.21	3	0.49
	D686 - Otra trombofilia	3	0.15	3	0.21	-	0.00
	D694 - Otras trombocitopenias primarias	2	0.10	1	0.07	1	0.16
	D693 - Púrpura trombocitopénica idiopática	2	0.10	1	0.07	1	0.16
	D531 - Otras anemias megaloblásticas, no clasificadas en otra parte	1	0.05	-	0.00	1	0.16
	D731 - Hiperesplenismo	1	0.05	1	0.07	-	0.00
	D70X - Agranulocitosis	1	0.05	-	0.00	1	0.16
	D539 - Anemia nutricional, no especificada	1	0.05	-	0.00	1	0.16
	Las demas causas	3	0.15	-	0.00	3	0.49
<b>4</b>	<b>Enfermedades endocrinas, nutricionales y metabólicas.</b>	<b>710</b>	<b>34.86</b>	<b>113</b>	<b>7.90</b>	<b>597</b>	<b>98.36</b>
	E116 - Diabetes mellitus no insulino dependiente, con otras complicaciones especificadas	143	7.02	10	0.70	133	21.91
	E112 - Diabetes mellitus no insulino dependiente, con complicaciones renales	93	4.57	11	0.77	82	13.51
	E146 - Diabetes mellitus no especificada, con otras complicaciones especificadas	83	4.08	5	0.35	78	12.85
	E142 - Diabetes mellitus no especificada, con complicaciones renales	72	3.54	6	0.42	66	10.87
	E117 - Diabetes mellitus no insulino dependiente, con complicaciones múltiples	70	3.44	3	0.21	67	11.04
	E147 - Diabetes mellitus no especificada, con complicaciones múltiples	37	1.82	5	0.35	32	5.27
	E149 - Diabetes mellitus no especificada, sin mención de complicación	33	1.62	7	0.49	26	4.28
	E43X - Desnutrición proteico calórica severa, no especificada	32	1.57	17	1.19	15	2.47
	E119 - Diabetes mellitus no insulino dependiente, sin mención de complicación	17	0.83	-	0.00	17	2.80
	E86X - Depleción del volumen	12	0.59	4	0.28	8	1.32
	Las demas causas	118	5.79	45	3.15	73	12.03
<b>5</b>	<b>Trastornos mentales y del comportamiento..</b>	<b>44</b>	<b>2.16</b>	<b>14</b>	<b>0.98</b>	<b>30</b>	<b>4.94</b>
	F102 - Trastornos mentales y del comportamiento debidos al uso de alcohol, síndrome de dependencia	20	0.98	5	0.35	15	2.47
	F192 - Trastornos mentales y del comportamiento debidos al uso de múltiples drogas y al uso de otras sustancias psicoactivas, síndrome de dependencia	9	0.44	2	0.14	7	1.15
	F112 - Trastornos mentales y del comportamiento debidos al uso de opiáceos, síndrome de dependencia	2	0.10	1	0.07	1	0.16
	F193 - Trastornos mentales y del comportamiento debidos al uso de múltiples drogas y al uso de otras sustancias psicoactivas, estado de abstinencia	2	0.10	1	0.07	1	0.16
	F103 - Trastornos mentales y del comportamiento debidos al uso de alcohol, estado de abstinencia	2	0.10	2	0.14	-	0.00
	F152 - Trastornos mentales y del comportamiento debidos al uso de otros estimulantes, incluida la cafeína, síndrome de dependencia	2	0.10	1	0.07	1	0.16

**Cuadro 6.17**

**Principales causas de mortalidad productiva según capítulo 2019**

CAPITULO	CLAVE / DESCRIPCIÓN	TOTAL	TASA	GRUPO DE EDAD			
				15 - 44	TASA	45 - 64	TASA
	F03X - Demencia, no especificada	1	0.05	-	0.00	1	0.16
	F202 - Esquizofrenia catatónica	1	0.05	-	0.00	1	0.16
	F198 - Trastornos mentales y del comportamiento debidos al uso de múltiples drogas y al uso de otras sustancias psicoactivas, otros trastornos mentales y del comportamiento	1	0.05	1	0.07	-	0.00
	F162 - Trastornos mentales y del comportamiento debidos al uso de alucinógenos, síndrome de dependencia	1	0.05	-	0.00	1	0.16
	Las demas causas	3	0.15	1	0.07	2	0.33
<b>6</b>	<b>Enfermedades del sistema nervioso .</b>	<b>164</b>	<b>8.05</b>	<b>75</b>	<b>5.25</b>	<b>89</b>	<b>14.66</b>
	G409 - Epilepsia, tipo no especificado	26	1.28	14	0.98	12	1.98
	G049 - Encefalitis, mielitis y encefalomiелitis, no especificadas	14	0.69	8	0.56	6	0.99
	G934 - Encefalopatía no especificada	11	0.54	2	0.14	9	1.48
	G801 - Parálisis cerebral espástica dipléjica	9	0.44	9	0.63	-	0.00
	G809 - Parálisis cerebral, sin otra especificación	8	0.39	8	0.56	-	0.00
	G009 - Meningitis bacteriana, no especificada	8	0.39	1	0.07	7	1.15
	G919 - Hidrocéfalo, no especificado	7	0.34	4	0.28	3	0.49
	G300 - Enfermedad de Alzheimer de comienzo temprano	6	0.29	-	0.00	6	0.99
	G931 - Lesión cerebral anóxica, no clasificada en otra parte	6	0.29	1	0.07	5	0.82
	G35X - Esclerosis múltiple	6	0.29	2	0.14	4	0.66
	Las demas causas	63	3.09	26	1.82	37	6.10
<b>8</b>	<b>Enfermedades del oído y de la apófisis mastoides.</b>	<b>2</b>	<b>0.10</b>	<b>1</b>	<b>0.07</b>	<b>1</b>	<b>0.16</b>
	H701 - Mastoiditis crónica	1	0.05	-	0.00	1	0.16
	H664 - Otitis media supurativa, sin otra especificación	1	0.05	1	0.07	-	0.00
<b>9</b>	<b>Enfermedades del sistema circulatorio.</b>	<b>1,630</b>	<b>80.04</b>	<b>301</b>	<b>21.06</b>	<b>1,329</b>	<b>218.95</b>
	I219 - Infarto agudo del miocardio, sin otra especificación	955	46.90	169	11.82	786	129.49
	I619 - Hemorragia intraencefálica, no especificada	69	3.39	11	0.77	58	9.56
	I509 - Insuficiencia cardíaca, no especificada	49	2.41	7	0.49	42	6.92
	I120 - Enfermedad renal hipertensiva con insuficiencia renal	44	2.16	11	0.77	33	5.44
	I259 - Enfermedad isquémica crónica del corazón, no especificada	36	1.77	5	0.35	31	5.11
	I110 - Enfermedad cardíaca hipertensiva con insuficiencia cardíaca (congestiva)	34	1.67	1	0.07	33	5.44
	I10X - Hipertensión esencial (primaria)	32	1.57	6	0.42	26	4.28
	I64X - Accidente vascular encefálico agudo, no especificado como hemorrágico o isquémico	28	1.37	2	0.14	26	4.28
	I420 - Cardiomiopatía dilatada	25	1.23	14	0.98	11	1.81
	I678 - Otras enfermedades cerebrovasculares especificadas	24	1.18	4	0.28	20	3.30
	Las demas causas	334	16.40	71	4.97	263	43.33
<b>10</b>	<b>Enfermedades del sistema respiratorio.</b>	<b>462</b>	<b>22.69</b>	<b>114</b>	<b>7.97</b>	<b>348</b>	<b>57.33</b>
	J189 - Neumonía, no especificada	204	10.02	54	3.78	150	24.71
	J449 - Enfermedad pulmonar obstructiva crónica, no especificada	42	2.06	7	0.49	35	5.77
	J159 - Neumonía bacteriana, no especificada	28	1.37	4	0.28	24	3.95
	J440 - Enfermedad pulmonar obstructiva crónica con infección aguda de las vías respiratorias inferiores	24	1.18	2	0.14	22	3.62
	J988 - Otros trastornos respiratorios especificados	20	0.98	11	0.77	9	1.48
	J841 - Otras enfermedades pulmonares intersticiales con fibrosis	15	0.74	1	0.07	14	2.31
	J81X - Edema pulmonar	14	0.69	8	0.56	6	0.99
	J180 - Bronconeumonía, no especificada	13	0.64	1	0.07	12	1.98
	J459 - Asma, no especificado	10	0.49	4	0.28	6	0.99
	J439 - Enfisema, no especificado	8	0.39	1	0.07	7	1.15
	Las demas causas	84	4.12	21	1.47	63	10.38
<b>11</b>	<b>Enfermedades del sistema digestivo.</b>	<b>616</b>	<b>30.25</b>	<b>118</b>	<b>8.25</b>	<b>498</b>	<b>34.84</b>
	K746 - Otras cirrosis del hígado y las no especificadas	204	10.02	27	1.89	177	12.38
	K703 - Cirrosis hepática alcohólica	65	3.19	13	0.91	52	3.64
	K920 - Hematemesis	45	2.21	7	0.49	38	2.66
	K729 - Insuficiencia hepática, no especificada	29	1.42	7	0.49	22	1.54
	K650 - Peritonitis aguda	25	1.23	6	0.42	19	1.33
	K922 - Hemorragia gastrointestinal, no especificada	21	1.03	2	0.14	19	1.33
	K566 - Otras obstrucciones intestinales y las no especificadas	17	0.83	3	0.21	14	0.98
	K859 - Pancreatitis aguda, no especificada	15	0.74	4	0.28	11	0.77
	K769 - Enfermedad del hígado, no especificada	15	0.74	4	0.28	11	0.77
	K631 - Perforación del intestino (no traumática)	13	0.64	2	0.14	11	0.77
	Las demas causas	167	8.20	43	3.01	124	20.43
<b>12</b>	<b>Enfermedades de la piel y del tejido celular subcutáneo.</b>	<b>27</b>	<b>1.33</b>	<b>4</b>	<b>0.28</b>	<b>23</b>	<b>1.61</b>
	L089 - Infección local de la piel y del tejido subcutáneo, no especificada	11	0.54	2	0.14	9	0.63
	L899 - Úlcera de decúbito y por área de presión, no especificada	4	0.20	2	0.14	2	0.14
	L031 - Celulitis de otras partes de los miembros	2	0.10	-	0.00	2	0.14
	L893 - Úlcera de decúbito, etapa IV	2	0.10	-	0.00	2	0.14
	L984 - Úlcera crónica de la piel, no clasificada en otra parte	2	0.10	-	0.00	2	0.14
	L100 - Pénfigo vulgar	2	0.10	-	0.00	2	0.14

**Cuadro 6.17**

**Principales causas de mortalidad productiva según capítulo 2019**

CAPITULO	CLAVE / DESCRIPCIÓN	TOTAL	TASA	GRUPO DE EDAD			
				15 - 44	TASA	45 - 64	TASA
	L88X - Pioderma gangrenoso	1	0.05	-	0.00	1	0.07
	L97X - Úlcera de miembro inferior, no clasificada en otra parte	1	0.05	-	0.00	1	0.07
	L021 - Absceso cutáneo, furúnculo y carbunco del cuello	1	0.05	-	0.00	1	0.16
	L511 - Eritema multiforme flictenular	1	0.05	-	0.00	1	0.07
<b>13</b>	<b>Enfermedades del sistema osteomuscular y del tejido conjuntivo.</b>	<b>44</b>	<b>2.16</b>	<b>14</b>	<b>0.98</b>	<b>30</b>	<b>2.10</b>
	M329 - Lupus eritematoso sistémico, sin otra especificación	13	0.64	8	0.56	5	0.35
	M069 - Artritis reumatoide, no especificada	9	0.44	1	0.07	8	0.56
	M726 - Fascitis necrotizante	5	0.25	1	0.07	4	0.28
	M321 - Lupus eritematoso sistémico con compromiso de órganos o sistemas	3	0.15	1	0.07	2	0.14
	M009 - Artritis piógena, no especificada	2	0.10	1	0.07	1	0.07
	M869 - Osteomielitis, no especificada	2	0.10	1	0.07	1	0.07
	M317 - Poliangiitis microscópica	1	0.05	-	0.00	1	0.07
	M349 - Esclerosis sistémica, no especificada	1	0.05	-	0.00	1	0.07
	M348 - Otras formas de esclerosis sistémica	1	0.05	-	0.00	1	0.07
	M311 - Microangiopatía trombótica	1	0.05	-	0.00	1	0.16
	Las demas causas	6	0.29	1	0.07	5	0.35
<b>14</b>	<b>Enfermedades del sistema genitourinario.</b>	<b>183</b>	<b>8.99</b>	<b>43</b>	<b>3.01</b>	<b>140</b>	<b>9.79</b>
	N390 - Infección de vías urinarias, sitio no especificado	46	2.26	8	0.56	38	2.66
	N189 - Enfermedad renal crónica, no especificada	45	2.21	14	0.98	31	2.17
	N179 - Insuficiencia renal aguda, no especificada	24	1.18	5	0.35	19	1.33
	N185 - Enfermedad renal crónica, etapa 5	14	0.69	3	0.21	11	0.77
	N12X - Nefritis tubulointersticial, no especificada como aguda o crónica	11	0.54	2	0.14	9	0.63
	N19X - Insuficiencia renal no especificada	9	0.44	5	0.35	4	0.28
	N009 - Síndrome nefrítico agudo, no especificada	7	0.34	1	0.07	6	0.42
	N10X - Nefritis tubulointersticial aguda	4	0.20	1	0.07	3	0.21
	N498 - Otros trastornos inflamatorios de los órganos genitales masculinos	3	0.15	-	0.00	3	0.21
	N139 - Uropatía obstructiva y por reflujo, sin otra especificación	2	0.10	-	0.00	2	0.33
	Las demas causas	18	0.88	4	0.28	14	0.98
<b>15</b>	<b>Embarazo, parto y puerperio.</b>	<b>16</b>	<b>0.79</b>	<b>16</b>	<b>1.12</b>	<b>-</b>	<b>0.00</b>
	O961 - Muerte por causa obstétrica indirecta que ocurre después de 42 días pero antes de un año del parto	3	0.15	3	0.21	-	0.00
	O998 - Otras enfermedades especificadas y afecciones que complican el embarazo, el parto y el puerperio	2	0.10	2	0.14	-	0.00
	O990 - Anemia que complica el embarazo, el parto y el puerperio	2	0.10	2	0.14	-	0.00
	O721 - Otras hemorragias postparto inmediatas	1	0.05	1	0.07	-	0.00
	O234 - Infección no especificada de las vías urinarias en el embarazo	1	0.05	1	0.07	-	0.00
	O909 - Complicación puerperal, no especificada	1	0.05	1	0.07	-	0.00
	O987 - Enfermedad por virus de la inmunodeficiencia humana [VIH] que complica el embarazo, el parto y el puerperio	1	0.05	1	0.07	-	0.00
	O268 - Otras complicaciones especificadas relacionadas con el embarazo	1	0.05	1	0.07	-	0.00
	O150 - Eclampsia en el embarazo	1	0.05	1	0.07	-	0.00
	O459 - Desprendimiento prematuro de la placenta, sin otra especificación	1	0.05	1	0.07	-	0.00
	Las demas causas	2	0.10	2	0.14	-	0.00
<b>17</b>	<b>Malformaciones congénitas, deformidades y anomalías cromosómicas.</b>	<b>26</b>	<b>1.28</b>	<b>17</b>	<b>1.19</b>	<b>9</b>	<b>0.63</b>
	Q909 - Síndrome de Down, no especificado	5	0.25	1	0.07	4	0.28
	Q039 - Hidrocéfalo congénito, no especificado	2	0.10	1	0.07	1	0.07
	Q249 - Malformación congénita del corazón, no especificada	2	0.10	2	0.14	-	0.00
	Q230 - Estenosis congénita de la válvula aórtica	1	0.05	-	0.00	1	0.07
	Q336 - Hipoplasia y displasia pulmonar	1	0.05	-	0.00	1	0.07
	Q232 - Estenosis mitral congénita	1	0.05	1	0.07	-	0.00
	Q059 - Espina bífida, no especificada	1	0.05	1	0.07	-	0.00
	Q048 - Otras malformaciones congénitas del encéfalo, especificadas	1	0.05	1	0.07	-	0.00
	Q200 - Tronco arterioso común	1	0.05	1	0.07	-	0.00
	Q231 - Insuficiencia congénita de la válvula aórtica	1	0.05	-	0.00	1	0.16
	Las demas causas	10	0.49	9	0.63	1	0.07
<b>18</b>	<b>Síntomas, signos y hallazgos anormales clínicos y de laboratorio, no clasificados en otra parte.</b>	<b>40</b>	<b>1.96</b>	<b>18</b>	<b>1.26</b>	<b>22</b>	<b>1.54</b>
	R99X - Otras causas mal definidas y las no especificadas de mortalidad	23	1.13	8	0.56	15	1.05
	R571 - Choque hipovolémico	6	0.29	4	0.28	2	0.14
	R960 - Muerte instantánea	4	0.20	2	0.14	2	0.14
	R688 - Otros síntomas y signos generales especificados	4	0.20	3	0.21	1	0.07
	R570 - Choque cardiogénico	2	0.10	-	0.00	2	0.14
	R98X - Muerte sin asistencia	1	0.05	1	0.07	-	0.00
<b>20</b>	<b>Causas externas de morbilidad y de mortalidad.</b>	<b>2,276</b>	<b>111.76</b>	<b>1,703</b>	<b>119.13</b>	<b>573</b>	<b>40.08</b>
	X954 - Agresión con disparo de otras armas de fuego, y las no especificadas en calles y carreteras	617	30.30	506	35.40	111	7.77

**Cuadro 6.17**

**Principales causas de mortalidad productiva según capítulo 2019**

CAPITULO	CLAVE / DESCRIPCIÓN	TOTAL	TASA	GRUPO DE EDAD			
				15 - 44	TASA	45 - 64	TASA
	X700 - Lesión autoinfligida intencionalmente por ahorcamiento, estrangulamiento o sofocación en vivienda	151	7.41	119	8.32	32	5.27
	X950 - Agresión con disparo de otras armas de fuego, y las no especificadas en vivienda	139	6.83	104	7.28	35	2.45
	V892 - Persona lesionada en accidente de tránsito, de vehículo de motor no especificado	138	6.78	96	6.72	42	2.94
	X599 - Exposición a factores no especificados que causan otras lesiones y las no especificadas	128	6.29	68	4.76	60	4.20
	X958 - Agresión con disparo de otras armas de fuego, y las no especificadas en otro lugar especificado	91	4.47	81	5.67	10	0.70
	Y094 - Agresión por medios no especificados en calles y carreteras	56	2.75	40	2.80	16	1.12
	X994 - Agresión con objeto cortante en calles y carreteras	50	2.46	39	2.73	11	0.77
	X959 - Agresión con disparo de otras armas de fuego, y las no especificadas en lugar no especificado	50	2.46	45	3.15	5	0.35
	V878 - Persona lesionada en otros accidentes especificados de transporte de vehículo de motor sin colisión (tránsito)	44	2.16	35	2.45	9	0.63
	Las demas causas	812	39.87	570	39.87	242	16.93

a/ Tasa por 1,000 habitantes del grupo de edad

b/ Tasa por 100,000 habitantes del grupo de edad

Fuente: Instituto Nacional de Estadística y Geografía (INEGI), Base de Datos de Defunciones, 2019.

**Cuadro 6.18**

**Principales causas de mortalidad posproductiva según capítulo 2019**

CAPITULO	CLAVE / DESCRIPCIÓN DE LA CAUSA BÁSICA	TOTAL	TASA	GRUPO DE EDAD			
				65 -84	TASA	85 Y MAS	TASA
<b>ESTADO DE SONORA</b>		<b>10,123</b>	<b>45.85</b>	<b>7,361</b>	<b>36.51</b>	<b>2,762</b>	<b>144.21</b>
			a/		a/		a/
			b/		b/		b/
<b>1</b>	<b>Enfermedades infecciosas y parasitarias.</b>	<b>192</b>	<b>86.97</b>	<b>151</b>	<b>74.90</b>	<b>41</b>	<b>214.07</b>
	A419 - Sepsis, no especificada	96	43.49	78	38.69	18	93.98
	A162 - Tuberculosis de pulmón, sin mención de confirmación bacteriológica o histológica	27	12.23	23	11.41	4	20.88
	A099 - Gastroenteritis y colitis de origen no especificado	26	11.78	16	7.94	10	52.21
	A090 - Otras gastroenteritis y colitis de origen infeccioso	18	8.15	11	5.46	7	36.55
	B948 - Secuelas de otras enfermedades infecciosas y parasitarias especificadas	3	1.36	3	1.49	-	-
	B182 - Hepatitis viral tipo C crónica	2	0.91	2	0.99	-	-
	B909 - Secuelas de tuberculosis respiratoria y de tuberculosis no especificada	2	0.91	2	0.99	-	-
	A150 - Tuberculosis del pulmón, confirmada por hallazgo microscópico del bacilo tuberculoso en esputo, con o sin cultivo	2	0.91	2	0.99	-	-
	A047 - Enterocolitis debida a Clostridium difficile	2	0.91	-	-	2	10.44
	B227 - Enfermedad por VIH, resultante en enfermedades múltiples clasificadas en otra parte	1	0.45	1	0.50	-	-
	Las demas causas	13	5.89	13	6.45	-	-
<b>2</b>	<b>Tumores [neoplasias]</b>	<b>1,468</b>	<b>664.97</b>	<b>1,220</b>	<b>605.13</b>	<b>248</b>	<b>1,294.84</b>
	C349 - Tumor maligno de los bronquios o del pulmón, parte no especificada	220	99.65	188	93.25	32	167.08
	C61X - Tumor maligno de la próstata	178	80.63	143	70.93	35	182.74
	C169 - Tumor maligno del estómago, parte no especificada	88	39.86	71	35.22	17	88.76
	C189 - Tumor maligno del colon, parte no especificada	87	39.41	77	38.19	10	52.21
	C509 - Tumor maligno de la mama, parte no especificada	83	37.60	63	31.25	20	104.42
	C259 - Tumor maligno del páncreas, parte no especificada	66	29.90	62	30.75	4	20.88
	C229 - Tumor maligno del hígado, no especificado	64	28.99	55	27.28	9	46.99
	C809 - Tumor maligno, sitio primario no especificado	57	25.82	49	24.30	8	41.77
	C64X - Tumor maligno del riñón, excepto de la pelvis renal	39	17.67	32	15.87	7	36.55
	C56X - Tumor maligno del ovario	27	12.23	22	10.91	5	26.11
	Las demas causas	559	253.21	458	227.17	101	527.33
<b>3</b>	<b>Enfermedades de la sangre y de los órganos hematopoyéticos, y ciertos trastornos que afectan el mecanismo de la inmunidad.</b>	<b>64</b>	<b>28.99</b>	<b>50</b>	<b>24.80</b>	<b>14</b>	<b>73.10</b>
	D649 - Anemia de tipo no especificado	23	10.42	14	6.94	9	4.46
	D696 - Trombocitopenia no especificada	8	3.62	8	3.97	-	-
	D539 - Anemia nutricional, no especificada	8	3.62	6	2.98	2	0.99
	D619 - Anemia aplástica, sin otra especificación	7	3.17	7	3.47	-	-
	D530 - Anemia por deficiencia de proteínas	3	1.36	3	1.49	-	-
	D509 - Anemia por deficiencia de hierro sin otra especificación	3	1.36	1	0.50	2	0.99
	D70X - Agranulocitosis	2	0.91	2	0.99	-	-
	D849 - Inmunodeficiencia, no especificada	2	0.91	1	0.50	1	0.50
	D65X - Coagulación intravascular diseminada [síndrome de desfibrinación]	2	0.91	2	0.99	-	-
	D611 - Anemia aplástica inducida por drogas	1	0.45	1	0.50	-	-
	Las demas causas	5	2.26	5	2.48	-	-
<b>4</b>	<b>Enfermedades endocrinas, nutricionales y metabólicas.</b>	<b>1,217</b>	<b>551.27</b>	<b>961</b>	<b>476.66</b>	<b>256</b>	<b>1,336.61</b>
	E116 - Diabetes mellitus no insulino dependiente, con otras complicaciones especificadas	320	144.95	256	126.98	64	31.74
	E146 - Diabetes mellitus no especificada, con otras complicaciones especificadas	213	96.48	179	88.79	34	16.86
	E117 - Diabetes mellitus no insulino dependiente, con complicaciones múltiples	111	50.28	93	46.13	18	8.93
	E112 - Diabetes mellitus no insulino dependiente, con complicaciones renales	90	40.77	82	40.67	8	3.97
	E142 - Diabetes mellitus no especificada, con complicaciones renales	75	33.97	57	28.27	18	8.93
	E149 - Diabetes mellitus no especificada, sin mención de complicación	72	32.61	51	25.30	21	10.42
	E147 - Diabetes mellitus no especificada, con complicaciones múltiples	44	19.93	39	19.34	5	2.48
	E119 - Diabetes mellitus no insulino dependiente, sin mención de complicación	42	19.02	30	14.88	12	5.95
	E43X - Desnutrición proteico calórica severa, no especificada	36	16.31	17	8.43	19	9.42
	E46X - Desnutrición proteico calórica, no especificada	31	14.04	19	9.42	12	5.95
	Las demas causas	183	82.89	138	68.45	45	234.95
<b>5</b>	<b>Trastornos mentales y del comportamiento.</b>	<b>57</b>	<b>25.82</b>	<b>29</b>	<b>14.38</b>	<b>28</b>	<b>146.19</b>
	F03X - Demencia, no especificada	42	19.02	19	9.42	23	11.41
	F102 - Trastornos mentales y del comportamiento debidos al uso de alcohol, síndrome de dependencia	5	2.26	4	1.98	1	0.50
	F019 - Demencia vascular, no especificada	4	1.81	-	-	4	1.98
	F059 - Delirio, no especificado	2	0.91	2	0.99	-	-
	F103 - Trastornos mentales y del comportamiento debidos al uso de alcohol, estado de abstinencia	1	0.45	1	0.50	-	-
	F112 - Trastornos mentales y del comportamiento debidos al uso de opiáceos, síndrome de dependencia	1	0.45	1	0.50	-	-
	F011 - Demencia vascular por infartos múltiples	1	0.45	1	0.50	-	-
	F058 - Otros delirios	1	0.45	1	0.50	-	-
<b>6</b>	<b>Enfermedades del sistema nervioso.</b>	<b>256</b>	<b>115.96</b>	<b>178</b>	<b>88.29</b>	<b>78</b>	<b>407.25</b>
	G301 - Enfermedad de Alzheimer de comienzo tardío	72	32.61	45	22.32	27	13.39
	G309 - Enfermedad de Alzheimer, no especificada	44	19.93	27	13.39	17	8.43
	G20X - Enfermedad de Parkinson	41	18.57	30	14.88	11	5.46
	G934 - Encefalopatía no especificada	25	11.32	12	5.95	13	6.45
	G409 - Epilepsia, tipo no especificado	11	4.98	7	3.47	4	1.98
	G919 - Hidrocéfalo, no especificado	6	2.72	5	2.48	1	0.50
	G35X - Esclerosis múltiple	4	1.81	4	1.98	-	-
	G300 - Enfermedad de Alzheimer de comienzo temprano	4	1.81	4	1.98	-	-
	G931 - Lesión cerebral anóxica, no clasificada en otra parte	4	1.81	3	1.49	1	0.50
	G122 - Enfermedades de las neuronas motoras	4	1.81	4	1.98	-	-

**Cuadro 6.18**

**Principales causas de mortalidad posproductiva según capítulo 2019**

CAPITULO	CLAVE / DESCRIPCIÓN DE LA CAUSA BÁSICA	TOTAL	TASA	GRUPO DE EDAD			
				65 -84	TASA	85 Y MAS	TASA
	Las demas causas	41	18.57	37	18.35	4	1.98
<b>8</b>	<b>Enfermedades del oído y de la apófisis mastoides.</b>	<b>1</b>	<b>0.45</b>	<b>1</b>	<b>0.50</b>	<b>-</b>	<b>-</b>
	H669 - Otitis media, no especificada	1	0.45	1	0.50	-	-
<b>9</b>	<b>Enfermedades del sistema circulatorio.</b>	<b>3,909</b>	<b>1,770.68</b>	<b>2,661</b>	<b>1,319.88</b>	<b>1,248</b>	<b>6,515.95</b>
	I219 - Infarto agudo del miocardio, sin otra especificación	2,213	1,002.43	1,453	720.70	760	376.97
	I110 - Enfermedad cardíaca hipertensiva con insuficiencia cardíaca (congestiva)	175	79.27	116	57.54	59	29.26
	I259 - Enfermedad isquémica crónica del corazón, no especificada	137	62.06	96	47.62	41	20.34
	I10X - Hipertensión esencial (primaria)	124	56.17	74	36.70	50	24.80
	I509 - Insuficiencia cardíaca, no especificada	117	53.00	60	29.76	57	28.27
	I64X - Accidente vascular encefálico agudo, no especificado como hemorrágico o isquémico	91	41.22	65	32.24	26	12.90
	I678 - Otras enfermedades cerebrovasculares especificadas	84	38.05	66	32.74	18	8.93
	I619 - Hemorragia intraencefálica, no especificada	81	36.69	65	32.24	16	7.94
	I694 - Secuelas de accidente vascular encefálico, no especificado como hemorrágico o isquémico	77	34.88	54	26.78	23	11.41
	I120 - Enfermedad renal hipertensiva con insuficiencia renal	72	32.61	55	27.28	17	8.43
	Las demas causas	738	334.30	557	276.28	181	89.78
<b>10</b>	<b>Enfermedades del sistema respiratorio.</b>	<b>1,386</b>	<b>627.82</b>	<b>910</b>	<b>451.37</b>	<b>476</b>	<b>2,485.25</b>
	J189 - Neumonía, no especificada	558	252.76	353	175.09	205	101.68
	J449 - Enfermedad pulmonar obstructiva crónica, no especificada	219	99.20	149	73.91	70	34.72
	J440 - Enfermedad pulmonar obstructiva crónica con infección aguda de las vías respiratorias inferiores	209	94.67	138	68.45	71	35.22
	J439 - Enfisema, no especificado	80	36.24	58	28.77	22	10.91
	J159 - Neumonía bacteriana, no especificada	53	24.01	38	18.85	15	7.44
	J841 - Otras enfermedades pulmonares intersticiales con fibrosis	36	16.31	26	12.90	10	4.96
	J441 - Enfermedad pulmonar obstructiva crónica con exacerbación aguda, no especificada	32	14.50	24	11.90	8	3.97
	J180 - Bronconeumonía, no especificada	26	11.78	16	7.94	10	4.96
	J988 - Otros trastornos respiratorios especificados	21	9.51	12	5.95	9	4.46
	J40X - Bronquitis, no especificada como aguda o crónica	20	9.06	10	4.96	10	4.96
	Las demas causas	132	59.79	86	42.66	46	22.82
<b>11</b>	<b>Enfermedades del sistema digestivo.</b>	<b>669</b>	<b>303.04</b>	<b>526</b>	<b>260.90</b>	<b>143</b>	<b>746.62</b>
	K746 - Otras cirrosis del hígado y las no especificadas	171	77.46	162	80.35	9	4.46
	K920 - Hematemesis	60	27.18	34	16.86	26	12.90
	K922 - Hemorragia gastrointestinal, no especificada	36	16.31	27	13.39	9	4.46
	K566 - Otras obstrucciones intestinales y las no especificadas	34	15.40	23	11.41	11	5.46
	K729 - Insuficiencia hepática, no especificada	28	12.68	25	12.40	3	1.49
	K550 - Trastorno vascular agudo de los intestinos	27	12.23	18	8.93	9	4.46
	K650 - Peritonitis aguda	27	12.23	16	7.94	11	5.46
	K703 - Cirrosis hepática alcohólica	26	11.78	26	12.90	-	-
	K859 - Pancreatitis aguda, no especificada	21	9.51	15	7.44	6	2.98
	K769 - Enfermedad del hígado, no especificada	16	7.25	14	6.94	2	0.99
	Las demas causas	223	101.01	166	82.34	57	28.27
<b>12</b>	<b>Enfermedades de la piel y del tejido celular subcutáneo.</b>	<b>65</b>	<b>29.44</b>	<b>47</b>	<b>23.31</b>	<b>18</b>	<b>93.98</b>
	L899 - Úlcera de decúbito y por área de presión, no especificada	22	9.97	16	7.94	6	2.98
	L089 - Infección local de la piel y del tejido subcutáneo, no especificada	20	9.06	16	7.94	4	1.98
	L984 - Úlcera crónica de la piel, no clasificada en otra parte	11	4.98	5	2.48	6	2.98
	L893 - Úlcera de decúbito, etapa IV	5	2.26	4	1.98	1	0.50
	L039 - Celulitis de sitio no especificado	2	0.91	2	0.99	-	-
	L892 - Úlcera de decúbito, etapa III	1	0.45	1	0.50	-	-
	L088 - Otras infecciones locales especificadas de la piel y del tejido subcutáneo	1	0.45	1	0.50	-	-
	L891 - Úlcera de decúbito, etapa II	1	0.45	1	0.50	-	-
	L033 - Celulitis del tronco	1	0.45	1	0.50	-	-
	L100 - Pénfigo vulgar	1	-	-	-	1	-
<b>13</b>	<b>Enfermedades del sistema osteomuscular y del tejido conjuntivo.</b>	<b>36</b>	<b>16.31</b>	<b>26</b>	<b>12.90</b>	<b>10</b>	<b>52.21</b>
	M069 - Artritis reumatoide, no especificada	17	7.70	12	5.95	5	2.48
	M464 - Discitis, no especificada	3	1.36	3	1.49	-	-
	M726 - Fascitis necrotizante	2	0.91	2	0.99	-	-
	M844 - Fractura patológica, no clasificada en otra parte	2	0.91	1	0.50	1	0.50
	M139 - Artritis, no especificada	2	0.91	2	0.99	-	-
	M321 - Lupus eritematoso sistémico con compromiso de órganos o sistemas	1	0.45	1	0.50	-	-
	M809 - Osteoporosis no especificada, con fractura patológica	1	0.45	-	-	1	0.50
	M359 - Compromiso sistémico del tejido conjuntivo, no especificado	1	0.45	1	0.50	-	-
	M462 - Osteomielitis de vértebra	1	0.45	1	0.50	-	-
	M819 - Osteoporosis no especificada, sin fractura patológica	1	0.45	-	-	1	0.50
	Las demas causas	5	2.26	3	1.49	2	0.99
<b>14</b>	<b>Enfermedades del sistema genitourinario.</b>	<b>413</b>	<b>187.08</b>	<b>319</b>	<b>158.23</b>	<b>94</b>	<b>490.78</b>
	N390 - Infección de vías urinarias, sitio no especificado	160	72.48	123	61.01	37	18.35
	N189 - Enfermedad renal crónica, no especificada	99	44.84	79	39.18	20	9.92
	N179 - Insuficiencia renal aguda, no especificada	36	16.31	30	14.88	6	2.98
	N19X - Insuficiencia renal no especificada	29	13.14	20	9.92	9	4.46
	N009 - Síndrome nefrítico agudo, no especificada	26	11.78	19	9.42	7	3.47
	N40X - Hiperplasia de la próstata	21	9.51	13	6.45	8	3.97
	N185 - Enfermedad renal crónica, etapa 5	14	6.34	14	6.94	-	-
	N12X - Nefritis tubulointersticial, no especificada como aguda o crónica	6	2.72	6	2.98	-	-
	N200 - Cálculo del riñón	2	0.91	-	-	2	0.99
	N151 - Absceso renal y perirrenal	2	0.91	1	0.50	1	0.50

**Cuadro 6.18**

**Principales causas de mortalidad posproductiva según capítulo 2019**

CAPITULO	CLAVE / DESCRIPCIÓN DE LA CAUSA BÁSICA	TOTAL	TASA	GRUPO DE EDAD			
				65 -84	TASA	85 Y MAS	TASA
	Las demas causas	18	8.15	14	6.94	4	1.98
<b>17</b>	<b>Malformaciones congénitas, deformidades y anomalías cromosómicas.</b>	<b>8</b>	<b>3.62</b>	<b>7</b>	<b>3.47</b>	<b>1</b>	<b>5.22</b>
	Q249 - Malformación congénita del corazón, no especificada	5	2.26	4	1.98	1	0.50
	Q439 - Malformación congénita del intestino, no especificada	1	0.45	1	0.50	-	-
	Q605 - Hipoplasia renal, no especificada	1	0.45	1	0.50	-	-
	Q403 - Malformación congénita del estómago, no especificada	1	0.45	1	0.50	-	-
<b>18</b>	<b>Síntomas, signos y hallazgos anormales clínicos y de laboratorio, no clasificados en otra parte.</b>	<b>87</b>	<b>39.41</b>	<b>45</b>	<b>22.32</b>	<b>42</b>	<b>219.29</b>
	R99X - Otras causas mal definidas y las no especificadas de mortalidad	34	15.40	22	10.91	12	5.95
	R570 - Choque cardiogénico	13	5.89	7	3.47	6	2.98
	R688 - Otros síntomas y signos generales especificados	12	5.44	3	1.49	9	4.46
	R54X - Senilidad	10	4.53	2	0.99	8	3.97
	R960 - Muerte instantánea	6	2.72	3	1.49	3	1.49
	R98X - Muerte sin asistencia	4	1.81	3	1.49	1	0.50
	R571 - Choque hipovolémico	3	1.36	2	0.99	1	0.50
	R64X - Caquexia	2	0.91	1	0.50	1	0.50
	R31X - Hematuria, no especificada	1	0.45	1	0.50	-	-
	R092 - Paro respiratorio	1	0.45	-	-	1	0.50
	Las demas causas	1	0.45	1	0.50	-	-
<b>20</b>	<b>Causas externas de morbilidad y de mortalidad.</b>	<b>295</b>	<b>133.63</b>	<b>230</b>	<b>114.08</b>	<b>65</b>	<b>339.37</b>
	X590 - Exposición a factores no especificados que causan fractura	72	32.61	36	17.86	36	17.86
	X599 - Exposición a factores no especificados que causan otras lesiones y las no especificadas	50	22.65	42	20.83	8	3.97
	V892 - Persona lesionada en accidente de tránsito, de vehículo de motor no especificado	24	10.87	22	10.91	2	0.99
	V093 - Peatón lesionado en accidente de tránsito no especificado	21	9.51	21	10.42	-	-
	Y86X - Secuelas de otros accidentes	21	9.51	11	5.46	10	4.96
	X700 - Lesión autoinfligida intencionalmente por ahorcamiento, estrangulamiento o sofocación en vivienda	14	6.34	13	6.45	1	0.50
	X954 - Agresión con disparo de otras armas de fuego, y las no especificadas en calles y carreteras	7	3.17	7	3.47	-	-
	W698 - Ahogamiento y sumersión mientras se está en aguas naturales en otro lugar especificado	5	2.26	5	2.48	-	-
	Y839 - Procedimiento quirúrgico no especificado como la causa de reacción anormal del paciente o de complicación posterior, sin mención de incidente en el momento de efectuar el procedimiento	5	2.26	2	0.99	3	1.49
	X740 - Lesión autoinfligida intencionalmente por disparo de otras armas de fuego, y las no especificadas en vivienda	4	1.81	4	1.98	-	-
	Las demas causas	72	32.61	67	33.23	5	2.48

a/ Tasa por 1,000 habitantes del grupo de edad

b/ Tasa por 100,000 habitantes del grupo de edad

Fuente: Instituto Nacional de Estadística y Geografía (INEGI), Base de Datos de Defunciones, 2019.



**Cuadro 6.19**

**Principales causas de mortalidad materna según grupo de edad  
2019**

CAPITULO	CLAVE/DESCRIPCIÓN	TOTAL	TASA	GRUPO DE EDAD					
				15 - 19	20 - 24	25 - 29	30 - 34	35 - 39	40 - 44
<b>ESTADO DE SONORA</b>		<b>16</b>	<b>0.36</b>	<b>3</b>	<b>1</b>	<b>2</b>	<b>4</b>	<b>5</b>	<b>1</b>
<b>15 Embarazo, parto y puerperio.</b>			b/						
	O961 - Muerte por causa obstétrica indirecta que ocurre después de 42 días pero antes de un año del parto	3	6.78	1	1	-	-	1	0
	O998 - Otras enfermedades especificadas y afecciones que complican el embarazo, el parto y el puerperio	2	4.52	-	-	-	2	0	0
	O990 - Anemia que complica el embarazo, el parto y el puerperio	2	4.52	1	-	-	-	1	0
	O721 - Otras hemorragias postparto inmediatas	1	2.26	-	-	1	-	0	0
	O234 - Infección no especificada de las vías urinarias en el embarazo	1	2.26	-	-	-	1	0	0
	O909 - Complicación puerperal, no especificada	1	2.26	-	-	-	1	0	0
	O987 - Enfermedad por virus de la inmunodeficiencia humana [VIH] que complica el embarazo, el parto y el puerperio	1	2.26	-	-	1	-	0	0
	O268 - Otras complicaciones especificadas relacionadas con el embarazo	1	2.26	1	-	-	-	0	0
	O150 - Eclampsia en el embarazo	1	2.26	-	-	-	-	1	0
	O459 - Desprendimiento prematuro de la placenta, sin otra especificación	1	2.26	-	-	-	-	1	0
	Las demas causas	2	4.52	-	-	-	-	1	1

a/ Tasa por 1,000 NVR

b/ Tasa por 100,000 NVR

Fuente: Instituto Nacional de Estadística y Geografía (INEGI), Base de Datos de Defunciones, 2019.

**Cuadro 6.20**

**Egresos hospitalarios en el Sistema Estatal de Salud, según diagnóstico de egreso  
2019**

Diagnóstico de egreso	Total	IMSS	ISSSTE	ISSSTESON	SEDENA	SEMAR a/	SSS
<b>Estado de Sonora</b>	<b>201,100</b>	<b>91,246</b>	<b>6,119</b>	<b>11,611</b>	<b>1,042</b>	<b>358</b>	<b>90,724</b>
A00-B99 Ciertas enfermedades infecciosas y parasitarias	3,291	1,399	139	115	34	93	1,511
C00-D48 Tumores (neoplasias)	28,940	8,206	772	991	26	12	18,933
D50-D89 Enfermedades de la sangre y de los órganos hematopoyéticos, y ciertos trastornos que afectan el mecanismo de la inmunidad	1,367	729	78	122	4	4	430
E00-E90 Enfermedades endocrinas, nutricionales y metabólicas	5,936	2,359	160	1,624	101	23	1,669
F00-F99 Trastornos mentales y del comportamiento	2,451	186	17	68	36	4	2,140
G00-G99 Enfermedades del sistema nervioso	2,221	1,142	89	394	16	17	563
H00-H59 Enfermedades del ojo y sus anexos	3,995	2,733	11	284	62	3	902
H60-H95 Enfermedades del oído y de la apófisis mastoides	289	140	10	71	39	6	23
I00-I99 Enfermedades del sistema circulatorio	12,053	6,558	547	2,312	-	43	2,593
J00-J99 Enfermedades del sistema respiratorio	9,742	5,117	329	964	179	45	3,108
K00-K93 Enfermedades del sistema digestivo	20,540	12,188	1,134	966	201	8	6,043
L00-L99 Enfermedades de la piel y del tejido subcutáneo	2,818	1,741	113	44	81	27	812
M00-M99 Enfermedades del sistema osteomuscular y del tejido conjuntivo	4,198	2,980	335	224	86	16	557
N00-N99 Enfermedades del sistema genitourinario	30,291	9,118	787	967	53	15	19,351
O00-O99 Embarazo, parto y puerperio	46,953	21,948	684	2,015	106	30	22,170
P00-P96 Ciertas afecciones originadas en el periodo perinatal	3,595	916	82	198	-	6	2,393
Q00-Q99 Malformaciones congénitas, deformidades y anomalías cromosómicas	1,740	1,169	28	23	-	-	520
R00-R99 Síntomas, signos y hallazgos anormales clínicos y de laboratorio, no clasificados en otra parte	2,886	2,141	208	101	-	-	436
S00-T98 Traumatismos, envenenamientos y algunas otras consecuencias de causas externas	15,380	8,862	551	84	18	5	5,860
Z00-Z99 Factores que influyen en el estado de salud y contacto con los servicios de salud	2,414	1,614	45	44	-	1	710

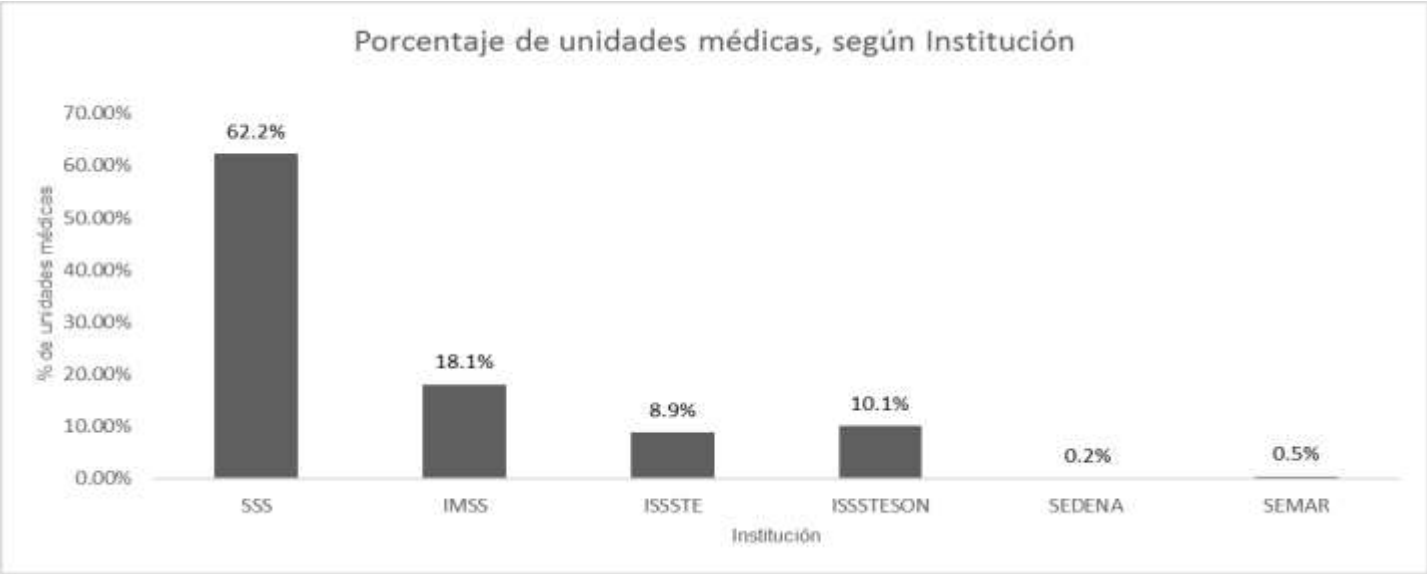
a/ Solo incluye información de SEMAR Guaymas

Nota: La denominación de los diagnósticos corresponden a los capítulos establecidos en la lista de tabulación para la morbilidad de la Clasificación Internacional de Enfermedades en su 10a. revisión.

Los códigos que aparecen en cada concepto corresponden al capítulo CIE-10.

Fuente: Servicios de Salud de Sonora (SSS), Dirección General de Planeación y Desarrollo (Subsistema Automatizado de Egresos Hospitalarios (SAEH)) e Instituciones del Sector, 2019.

### Unidades Médicas



Fuente: Servicios de Salud de Sonora (SSS). Dirección General de Planeación y Desarrollo (Catálogo de Claves Únicas de Establecimientos de Salud (CLUES)) e Instituciones del Sector Salud 2019.

**Anexo 1**

**Unidades médicas de los Servicios de Salud de Sonora, según Jurisdicción Sanitaria y Municipio 2019**

Jurisdicción Sanitaria / Municipio	Localidad	CLUES	Nombre de la Unidad Médica	Tipología	Domicilio
<b>Jurisdicción Sanitaria 01 - HERMOSILLO</b>					
001 - ACONCHI	0001 - ACONCHI	SRSSA000014	CENTRO DE SALUD RURAL ACONCHI	D - URBANO DE 01 NÚCLEOS BÁSICOS	CALLE INDEPENDENCIA NO ESPECIFICADO 84920
005 - ARIVECHI	0001 - ARIVECHI	SRSSA000270	CENTRO DE SALUD RURAL ARIVECHI	D - URBANO DE 01 NÚCLEOS BÁSICOS	CALLE CUAHUTÉMOC COLONIA CENTRO 85680
	0006 - TARACHI	SRSSA000282	CENTRO DE SALUD RURAL TARACHI	A - RURAL DE 01 NÚCLEO BÁSICO	NO ESPECIFICADO NO ESPECIFICADO 99999
008 - BACADÉHUACHI	0001 - BACADEHUACHI	SRSSA000340	CENTRO DE SALUD RURAL BACADEHUACHI	D - URBANO DE 01 NÚCLEOS BÁSICOS	CALLE MÉXICO COLONIA SAN LUIS 84480
	0001 - BACANORA	SRSSA000352	CENTRO DE SALUD RURAL BACANORA	E - URBANO DE 02 NÚCLEOS BÁSICOS	NO ESPECIFICADO NO ESPECIFICADO 85660
013 - BANÁMICHÍ	0001 - BANAMICHÍ	SRSSA000446	CENTRO DE SALUD RURAL BANAMICHÍ	D - URBANO DE 01 NÚCLEOS BÁSICOS	CALLE LIBERTAD NO ESPECIFICADO 84850
014 - BAVIÁCORA	0001 - BAVIACORA	SRSSA000451	CENTRO DE SALUD RURAL BAVIACORA	D - URBANO DE 01 NÚCLEOS BÁSICOS	CALLE ÁLVARO OBREGON NO ESPECIFICADO 84940
	0011 - MAZOCAHUI	SRSSA000463	CENTRO DE SALUD RURAL MAZOCAHUI	A - RURAL DE 01 NÚCLEO BÁSICO	NO ESPECIFICADO NO ESPECIFICADO 84950
020 - CARBÓ	0001 - CARBO	SRSSA000755	CENTRO DE SALUD RURAL CARBO	E - URBANO DE 02 NÚCLEOS BÁSICOS	CALLE ITURBIDE NO ESPECIFICADO 83380
021 - LA COLORADA	0001 - LA COLORADA	SRSSA000760	CENTRO DE SALUD RURAL LA COLORADA	D - URBANO DE 01 NÚCLEOS BÁSICOS	CALLE HIDALGO NO ESPECIFICADO 85540
	0061 - TECORIPA	SRSSA000772	CENTRO DE SALUD RURAL TECORIPA	A - RURAL DE 01 NÚCLEO BÁSICO	NO ESPECIFICADO NO ESPECIFICADO 99999
023 - CUMPAS	0001 - CUMPAS	SRSSA000796	CENTRO DE SALUD RURAL CUMPAS	F - URBANO DE 03 NÚCLEOS BÁSICOS	AVENIDA OBREGON NO ESPECIFICADO 84500
	0012 - LOS HOYOS	SRSSA000801	CENTRO DE SALUD RURAL LOS HOYOS	A - RURAL DE 01 NÚCLEO BÁSICO	CALLE 20 DE NOVIEMBRE NO ESPECIFICADO 84520
	0017 - JECORI	SRSSA000813	CENTRO DE SALUD RURAL JECORI	A - RURAL DE 01 NÚCLEO BÁSICO	CALLE PRINCIPAL NO ESPECIFICADO 99999
024 - DIVISADEROS	0001 - DIVISADEROS	SRSSA000825	CENTRO DE SALUD RURAL DIVISADEROS	D - URBANO DE 01 NÚCLEOS BÁSICOS	NO ESPECIFICADO NO ESPECIFICADO 84730
028 - GRANADOS	0001 - GRANADOS	SRSSA001006	CENTRO DE SALUD RURAL GRANADOS	D - URBANO DE 01 NÚCLEOS BÁSICOS	CALLE LUIS BARCELO FINAL NO ESPECIFICADO 99999
030 - HERMOSILLO	0001 - HERMOSILLO	SRSSA001064	CENTRO AVANZADO DE ATENCIÓN PRIMARIA A LA SALUD	CAP - CENTROS AVANZADOS DE ATENCIÓN PRIMARIA A LA SALUD (CAAPS)	AVENIDA GANDARA COLONIA OLIVARES 83180
		SRSSA001081	CENTRO ESTATAL DE ONCOLOGÍA DR. ERNESTO RIVERA CLAISSE	UNE - UNIDAD DE ESPECIALIDADES MÉDICAS (UNEMES)	CALLE REFORMA FINAL COLONIA PROYECTO RÍO SONORA 83280
		SRSSA001093	CAPASITS HERMOSILLO	UNE - UNIDAD DE ESPECIALIDADES MÉDICAS (UNEMES)	CALLE GANDARA COLONIA SAN BENITO 83180
		SRSSA001105	HOSPITAL INFANTIL DEL ESTADO DE SONORA	O - HOSPITAL ESPECIALIZADO	CALLE REFORMA COLONIA LEY 57 83100
		SRSSA001110	HOSPITAL GENERAL DEL ESTADO DR. ERNESTO RAMOS BOURS	M - HOSPITAL GENERAL	BOULEVARD LUIS ENCINAS JHONSON COLONIA CENTRO 83000
		SRSSA001122	HOSPITAL PSIQUIÁTRICO CRUZ DEL NORTE HILLO	Y - HOSPITAL PSIQUIÁTRICO	BOULEVARD LUIS DONALDO COLOSIO NO ESPECIFICADO 83230

**Anexo 1**

**Unidades médicas de los Servicios de Salud de Sonora, según Jurisdicción Sanitaria y Municipio  
2019**

Jurisdicción Sanitaria / Municipio	Localidad	CLUES	Nombre de la Unidad Médica	Tipología	Domicilio
		SRSSA001134	CENTRO DE HIGIENE MENTAL DR. CARLOS NAVA MUÑOZ	Y - HOSPITAL PSIQUIÁTRICO	CALLE ROSALES COLONIA LAS PALMAS 83270
		SRSSA001163	CENTRO DE SALUD URBANO SANTA ISABEL	D - URBANO DE 01 NÚCLEOS BÁSICOS	CALLE CATUREGLY NO ESPECIFICADO 83130
		SRSSA001180	CENTRO DE SALUD URBANO CIUDAD DE LOS NIÑOS	D - URBANO DE 01 NÚCLEOS BÁSICOS	BOULEVARD CIMARRON NO ESPECIFICADO 99999
		SRSSA001192	CENTRO DE SALUD URBANO PRIMERO HERMOSILLO	E - URBANO DE 02 NÚCLEOS BÁSICOS	CALLE LEANDRO VALLE COLONIA PRIMERO HERMOSILLO 83116
		SRSSA001204	CENTRO DE SALUD URBANO LOS OLIVOS	D - URBANO DE 01 NÚCLEOS BÁSICOS	CALLE HORTENSIA COLONIA LOS OLIVOS 83285
		SRSSA001216	CENTRO DE SALUD URBANO LAS MINITAS	D - URBANO DE 01 NÚCLEOS BÁSICOS	CALLE VICENTE RANGEL ESTRADA COLONIA LAS MINITAS 83285
		SRSSA001221	CENTRO DE SALUD URBANO EMILIANO ZAPATA	G - URBANO DE 04 NÚCLEOS BÁSICOS	AVENIDA PERICOS NO ESPECIFICADO 83280
		SRSSA001233	CENTRO DE SALUD URBANO PROGRESO NORTE	F - URBANO DE 03 NÚCLEOS BÁSICOS	AVENIDA TECORIPA NO ESPECIFICADO 83200
		SRSSA001245	CENTRO DE SALUD URBANO DR. DOMINGO OLIVARES	G - URBANO DE 04 NÚCLEOS BÁSICOS	CALLE MATAMOROS COLONIA CENTRO 83000
		SRSSA001250	CENTRO DE SALUD URBANO LOS NARANJOS	G - URBANO DE 04 NÚCLEOS BÁSICOS	CALLE IMPERIAL COLONIA LOS NARANJOS 83060
		SRSSA001262	CENTRO DE SALUD URBANO SAHUARO	G - URBANO DE 04 NÚCLEOS BÁSICOS	AVENIDA JOSÉ MARÍA MENDOZA COLONIA SONACER 83174
		SRSSA001274	CENTRO DE SALUD URBANO LOMAS DE MADRID	H - URBANO DE 05 NÚCLEOS BÁSICOS	AVENIDA MATAPE COLONIA LOMAS DE MADRID 83104
		SRSSA007315	UNIDAD MEDICA MOVIL CARAVANA DE LA SALUD HERMOSILLO 2	P - UNIDAD MÓVIL	JOSE S. HEALY COLONIA BALDERRAMA 83180
		SRSSA018156	UNEME CAPA NUEVA VIDA HERMOSILLO I (SUR)	UNE - UNIDAD DE ESPECIALIDADES MÉDICAS (UNEMES)	CALZADA PROGRESO COLONIA ADOLFO DE LA HUERTA 83100
		SRSSA018161	UNEME CAPA NUEVA VIDA HERMOSILLO II (NORTE)	UNE - UNIDAD DE ESPECIALIDADES MÉDICAS (UNEMES)	CALLE CABO SAN ANTONIO COLONIA LA FLORESTA 83179
		SRSSA018255	CENTRO DE SALUD URBANO LA FLORESTA	F - URBANO DE 03 NÚCLEOS BÁSICOS	CALLE JOAQUÍN GABRIEL DURAN COLONIA LA FLORESTA 83170
		SRSSA018272	CARAVANA TIPO 0 HERMOSILLO	P - UNIDAD MÓVIL	GANDARA Y JOSÉ S. HEALY BALDERRAMA 83170
		SRSSA018325	CENTRO INFANTIL PARA EL DESARROLLO NEUROCONDUCTUAL	T - CLÍNICA DE ESPECIALIDADES	CALLE REFORMA FINAL COLONIA PROYECTO RÍO SONORA 83280
		SRSSA018330	UNEME-ENFERMEDADES CRÓNICAS HERMOSILLO	UNE - UNIDAD DE ESPECIALIDADES MÉDICAS (UNEMES)	CALLE CABO SAN ANTONIO COLONIA LA FLORESTA 83179
		SRSSA018412	CENTRO INTEGRAL DE SALUD MENTAL HERMOSILLO (CISAME)	UNE - UNIDAD DE ESPECIALIDADES MÉDICAS (UNEMES)	CALLE CABO SAN ANTONIO COLONIA FLORESTA 83179
		SRSSA018470	UNIDAD DE ESPECIALIDADES MÉDICAS DE CIRUGÍA AMBULATORIA	UNE - UNIDAD DE ESPECIALIDADES MÉDICAS (UNEMES)	CALLE REFORMA SUR COLONIA VADO DEL RÍO 83280
0137 - BAHIA DE KINO		SRSSA001291	CENTRO DE SALUD RURAL BAHÍA DE KINO	E - URBANO DE 02 NÚCLEOS BÁSICOS	BOULEVARD TAMPICO NO ESPECIFICADO BAHIA KINO 83348
0339 - MESA DEL SERI		SRSSA002790	CENTRO DE SALUD RURAL MESA DEL SERI	A - RURAL DE 01 NÚCLEO BÁSICO	NO ESPECIFICADO NO ESPECIFICADO 83300

**Anexo 1**

**Unidades médicas de los Servicios de Salud de Sonora, según Jurisdicción Sanitaria y Municipio 2019**

Jurisdicción Sanitaria / Municipio	Localidad	CLUES	Nombre de la Unidad Médica	Tipología	Domicilio
	0343 - MIGUEL ALEMAN (LA DOCE)	SRSSA001303	CENTRO DE SALUD RURAL MIGUEL ALEMÁN	G - URBANO DE 04 NÚCLEOS BÁSICOS	CALLE BENITO JUÁREZ NO ESPECIFICADO 99999
		SRSSA007324	CENTRO DE SALUD POBLADO MIGUEL ALEMÁN II	I - URBANO DE 06 NÚCLEOS BÁSICOS	CALLE MARIANO MATAMOROS COLONIA COLOSIO 99999 CALLE CALLE 20 NO ESPECIFICADO 83347
	0403 - PLAN DE AYALA	SRSSA001315	CENTRO DE SALUD RURAL PLAN DE AYALA	A - RURAL DE 01 NÚCLEO BÁSICO	
	0535 - SAN PEDRO O EL SAUCITO (SAN PEDRO EL SAUCITO)	SRSSA001320	CENTRO DE SALUD RURAL SAN PEDRO EL SAUCITO	D - URBANO DE 01 NÚCLEOS BÁSICOS	CALLE REVOLUCIÓN NO ESPECIFICADO 83305
	0669 - LA VICTORIA 1214 - EL CHOYUDO (LOS JAPONESSES)	SRSSA001332	CENTRO DE SALUD RURAL LA VICTORIA	A - RURAL DE 01 NÚCLEO BÁSICO	CALLE EDMUNDO AZTIAZARAN NO ESPECIFICADO 83120
		SRSSA002720	CENTRO DE SALUD RURAL EL CHOYUDO	A - RURAL DE 01 NÚCLEO BÁSICO	NO ESPECIFICADO NO ESPECIFICADO 83348
032 - HUÁSABAS	0001 - HUASABAS	SRSSA001361	CENTRO DE SALUD RURAL HUASABAS	D - URBANO DE 01 NÚCLEOS BÁSICOS	CALLE NIÑOS HÉROES NO ESPECIFICADO 84530
034 - HUÉPAC	0001 - HUEPAC	SRSSA001554	CENTRO DE SALUD RURAL HUEPAC	D - URBANO DE 01 NÚCLEOS BÁSICOS	CALLE MIGUEL HIDALGO NO ESPECIFICADO 84860
037 - MAZATÁN	0001 - MAZATAN	SRSSA001600	CENTRO DE SALUD RURAL MAZATAN	D - URBANO DE 01 NÚCLEOS BÁSICOS	CALLE HIDALGO NO ESPECIFICADO 85560
038 - MOCTEZUMA	0001 - MOCTEZUMA	SRSSA001612	HOSPITAL COMUNITARIO MOCTEZUMA	N - HOSPITAL INTEGRAL (COMUNITARIO)	CALLE GARCIA MORALES COLONIA CENTRO 99999
040 - NÁCORI CHICO	0001 - NACORI CHICO	SRSSA001641	CENTRO DE SALUD RURAL NACORI CHICO	D - URBANO DE 01 NÚCLEOS BÁSICOS	AVENIDA SEIS NO ESPECIFICADO 84440
	0017 - LA MESA TRES RIOS	SRSSA001653	CENTRO DE SALUD RURAL MESA DE 3 RÍOS	A - RURAL DE 01 NÚCLEO BÁSICO	NO ESPECIFICADO NO ESPECIFICADO 84440
041 - NACUZARI DE GARCÍA	0001 - NACUZARI DE GARCIA	SRSSA001665	CENTRO DE SALUD RURAL NACUZARI DE GARCÍA	E - URBANO DE 02 NÚCLEOS BÁSICOS	AVENIDA PINO SUAREZ NO ESPECIFICADO 84340
044 - ONAVAS	0001 - ONAVAS	SRSSA001875	CENTRO DE SALUD RURAL ONAVAS	D - URBANO DE 01 NÚCLEOS BÁSICOS	NO ESPECIFICADO NO ESPECIFICADO 85740
045 - OPODEPE	0001 - OPODEPE	SRSSA001880	CENTRO DE SALUD RURAL OPODEPE	D - URBANO DE 01 NÚCLEOS BÁSICOS	CALLE INDEPENDENCIA NO ESPECIFICADO 84800
	0068 - QUEROBABI	SRSSA001892	CENTRO DE SALUD RURAL QUEROBABI	A - RURAL DE 01 NÚCLEO BÁSICO	CALLE 20 DE NOVIEMBRE NO ESPECIFICADO 84830
050 - RAYÓN	0001 - RAYON	SRSSA001991	CENTRO DE SALUD RURAL RAYON	D - URBANO DE 01 NÚCLEOS BÁSICOS	CALLE BENITO JUÁREZ NO ESPECIFICADO 84980
052 - SAHUARIPA	0001 - SAHUARIPA	SRSSA002032	CENTRO DE SALUD RURAL SAHUARIPA	E - URBANO DE 02 NÚCLEOS BÁSICOS	CALLE ÁLVARO OBREGON NO ESPECIFICADO 85600
053 - SAN FELIPE DE JESÚS	0001 - SAN FELIPE DE JESUS	SRSSA002061	CENTRO DE SALUD RURAL SAN FELIPE DE JESÚS	D - URBANO DE 01 NÚCLEOS BÁSICOS	CALLE JUSTO SIERRA NO ESPECIFICADO 84960
054 - SAN JAVIER 056 - SAN MIGUEL DE HORCASITAS	0001 - SAN JAVIER	SRSSA002073	CENTRO DE SALUD RURAL SAN JAVIER	D - URBANO DE 01 NÚCLEOS BÁSICOS	NO ESPECIFICADO NO ESPECIFICADO 85620
	0001 - SAN MIGUEL DE HORCASITAS	SRSSA002114	CENTRO DE SALUD RURAL SAN MIGUEL DE HORCASITAS	D - URBANO DE 01 NÚCLEOS BÁSICOS	
	0027 - PESQUEIRA	SRSSA002126	CENTRO DE SALUD RURAL ESTACIÓN PESQUEIRA	F - URBANO DE 03 NÚCLEOS BÁSICOS	CALLE MINA NO ESPECIFICADO 83360 CALLE NUÑEZ NO ESPECIFICADO 83360

**Anexo 1**

**Unidades médicas de los Servicios de Salud de Sonora, según Jurisdicción Sanitaria y Municipio 2019**

Jurisdicción Sanitaria / Municipio	Localidad	CLUES	Nombre de la Unidad Médica	Tipología	Domicilio
057 - SAN PEDRO DE LA CUEVA	0001 - SAN PEDRO DE LA CUEVA	SRSSA002131	CENTRO DE SALUD RURAL SAN PEDRO DE LA CUEVA	D - URBANO DE 01 NÚCLEOS BÁSICOS	AVENIDA DONALDO COLOSIO NO ESPECIFICADO 84700
061 - SOYOPA	0001 - SOYOPA	SRSSA002201	CENTRO DE SALUD RURAL SOYOPA	D - URBANO DE 01 NÚCLEOS BÁSICOS	BOULEVARD COLOSIO FINAL NO ESPECIFICADO 85640
	0005 - EL NOVILLO (CAMPAMENTO EL AGUILA)	SRSSA003024	CENTRO DE SALUD RURAL EL NOVILLO	A - RURAL DE 01 NÚCLEO BÁSICO	NO ESPECIFICADO NO ESPECIFICADO 85640
	0009 - SAN ANTONIO DE LA HUERTA	SRSSA002213	CENTRO DE SALUD RURAL SAN ANTONIO DE LA HUERTA	A - RURAL DE 01 NÚCLEO BÁSICO	NO ESPECIFICADO NO ESPECIFICADO 85656
062 - SUAQUI GRANDE	0011 - TONICHI	SRSSA002225	CENTRO DE SALUD RURAL TONICHI	A - RURAL DE 01 NÚCLEO BÁSICO	CALLE FRANCISCO SARABIA NO ESPECIFICADO 85650
	0001 - SUAQUI GRANDE	SRSSA002230	CENTRO DE SALUD RURAL SUAQUI GRANDE	D - URBANO DE 01 NÚCLEOS BÁSICOS	CALLE HIDALGO NO ESPECIFICADO 85580
063 - TEPACHE	0001 - TEPACHE	SRSSA002242	CENTRO DE SALUD RURAL TEPACHE	D - URBANO DE 01 NÚCLEOS BÁSICOS	CALLE MIGUEL ALEMAN NO ESPECIFICADO 99999
066 - URES	0001 - HEROICA CIUDAD DE URES	SRSSA002295	HOSPITAL COMUNITARIO URES	N - HOSPITAL INTEGRAL (COMUNITARIO)	CALLE PLUTARCO ELIAS CALLES NO ESPECIFICADO 84900
	0005 - PUEBLO DE ALAMOS	SRSSA002300	CENTRO DE SALUD RURAL PUEBLO DE ALAMOS	A - RURAL DE 01 NÚCLEO BÁSICO	CALLE PLUTARCO ELIAS CALLES NO ESPECIFICADO 89918
	0066 - RANCHO VIEJO	SRSSA002312	CENTRO DE SALUD RURAL RANCHO VIEJO	A - RURAL DE 01 NÚCLEO BÁSICO	CALLE MIGUEL HIDALGO NO ESPECIFICADO 84918
067 - VILLA HIDALGO	0001 - VILLA HIDALGO	SRSSA002324	CENTRO DE SALUD RURAL VILLA HIDALGO	D - URBANO DE 01 NÚCLEOS BÁSICOS	AVENIDA MORELOS NO ESPECIFICADO 84580
	0005 - SAN JUAN DEL RIO	SRSSA002336	CENTRO DE SALUD RURAL SAN JUAN DEL RÍO	A - RURAL DE 01 NÚCLEO BÁSICO	NO ESPECIFICADO NO ESPECIFICADO 84580
068 - VILLA PESQUEIRA	0001 - VILLA PESQUEIRA (MATAPE)	SRSSA002341	CENTRO DE SALUD RURAL VILLA PESQUEIRA	D - URBANO DE 01 NÚCLEOS BÁSICOS	CALLE JESÚS GARCIA NO ESPECIFICADO 85560
	0050 - NACORI GRANDE	SRSSA002353	CENTRO DE SALUD RURAL NACORI GRANDE	A - RURAL DE 01 NÚCLEO BÁSICO	NO ESPECIFICADO NO ESPECIFICADO 84775
<b>Jurisdicción Sanitaria 02 - CABORCA</b>					
004 - ALTAR	0001 - ALTAR	SRSSA000265	CENTRO DE SALUD RURAL ALTAR	E - URBANO DE 02 NÚCLEOS BÁSICOS	CALLE FELIX GOMEZ COLONIA CENTRO 83750
007 - ATIL	0001 - ATIL	SRSSA000335	CENTRO DE SALUD RURAL ATIL	D - URBANO DE 01 NÚCLEOS BÁSICOS	CALLE FRANCISCO I. MADERO PUEBLO ATIL 83820
017 - CABORCA	0001 - HEROICA CABORCA	SRSSA006261	HOSPITAL GENERAL DE CABORCA	M - HOSPITAL GENERAL	AVENIDA SONORA COLONIA FRANCISCO VILLA 83650
		SRSSA018004	CENTRO DE SALUD URBANO CABORCA	G - URBANO DE 04 NÚCLEOS BÁSICOS	AVENIDA SONORA COLONIA INDUSTRIAL 83640
		SRSSA018214	UNEME CAPA NUEVA VIDA CABORCA	UNE - UNIDAD DE ESPECIALIDADES MÉDICAS (UNEMES)	AVENIDA SONORA COLONIA INDUSTRIAL 83600
		SRSSA018366	CARAVANA TIPO III CABORCA	P - UNIDAD MÓVIL	CALLE 6 DE ABRIL CENTRO 84600
	0083 - EL DIAMANTE (LA RETRANCA)	SRSSA018436	UNEME-ENFERMEDADES CRÓNICAS CABORCA	UNE - UNIDAD DE ESPECIALIDADES MÉDICAS (UNEMES)	CALLE 12 COLONIA INDUSTRIAL 83640
		SRSSA000521	CENTRO DE SALUD RURAL EL DIAMANTE	A - RURAL DE 01 NÚCLEO BÁSICO	NO ESPECIFICADO NO ESPECIFICADO 83714

**Anexo 1**

**Unidades médicas de los Servicios de Salud de Sonora, según Jurisdicción Sanitaria y Municipio 2019**

Jurisdicción Sanitaria / Municipio	Localidad	CLUES	Nombre de la Unidad Médica	Tipología	Domicilio
	0246 - PLUTARCO ELIAS CALLES (LA Y GRIEGA)	SRSSA002464	CENTRO DE SALUD RURAL PLUTARCO ELIAS CALLES (LA Y GRIEGA)	E - URBANO DE 02 NÚCLEOS BÁSICOS	NO ESPECIFICADO NO ESPECIFICADO 99999
	0398 - ADOLFO ORIVE DE ALBA	SRSSA000545	CENTRO DE SALUD RURAL ORIBE DE ALBA	A - RURAL DE 01 NÚCLEO BÁSICO	NO ESPECIFICADO NO ESPECIFICADO 99999
046 - OQUITOA	0001 - OQUITOA	SRSSA001904	CENTRO DE SALUD RURAL OQUITOA	D - URBANO DE 01 NÚCLEOS BÁSICOS	AVENIDA MADERO MORELOS CANAL PUEBLO OQUITOA 83840
047 - PITIQUITO	0001 - PITIQUITO	SRSSA001916	CENTRO DE SALUD RURAL PITIQUITO	E - URBANO DE 02 NÚCLEOS BÁSICOS	CALLE OCAMPO COLONIA CENTRO 83960
	0027 - DESEMBOQUE DE LOS SERIS (EL DESEMBOQUE)	SRSSA001921	CENTRO DE SALUD RURAL DESEMBOQUE DE LOS SERIS	A - RURAL DE 01 NÚCLEO BÁSICO	CALLE LUIS ECHEVERRIA NO ESPECIFICADO 83990
	0035 - FELIX GOMEZ (EL DIPO)	SRSSA001933	CENTRO DE SALUD RURAL FELIX GÓMEZ	A - RURAL DE 01 NÚCLEO BÁSICO	NO ESPECIFICADO NO ESPECIFICADO 85620
	0065 - PUERTO LIBERTAD	SRSSA001945	CENTRO DE SALUD RURAL PUERTO LIBERTAD	D - URBANO DE 01 NÚCLEOS BÁSICOS	CALLE COSTERA NO ESPECIFICADO 83970
060 - SÁRIC	0001 - SARIC	SRSSA002184	CENTRO DE SALUD RURAL SARIC	D - URBANO DE 01 NÚCLEOS BÁSICOS	CALLE PINO SUAREZ NO ESPECIFICADO 83860
	0044 - SASABE	SRSSA002198	CENTRO DE SALUD RURAL SASABE	A - RURAL DE 01 NÚCLEO BÁSICO	CALLE 5 DE MAYO NO ESPECIFICADO 83870
065 - TUBUTAMA	0001 - TUBUTAMA	SRSSA002271	CENTRO DE SALUD RURAL TUBUTAMA	D - URBANO DE 01 NÚCLEOS BÁSICOS	CALLE LOMA OESTE PUEBLO PUEBLO TUBUTAMA 83800
<b>Jurisdicción Sanitaria 03 - SANTA ANA</b>					
002 - AGUA PRIETA	0001 - AGUA PRIETA	SRSSA000026	UNIDAD DE DESINTOXICACION AGUA PRIETA	T - CLÍNICA DE ESPECIALIDADES	CALLE 7 NO ESPECIFICADO 84200
		SRSSA017671	HOSPITAL GENERAL DE AGUA PRIETA	M - HOSPITAL GENERAL	CARRETERA VIEJA A CANANEA COLONIA MILITAR 84200
		SRSSA018395	UNEME CAPA CENTRO NUEVA VIDA AGUA PRIETA	UNE - UNIDAD DE ESPECIALIDADES MÉDICAS (UNEMES)	CALLE 42 NO ESPECIFICADO 84200
		SRSSA018453	UNEME-ENFERMEDADES CRÓNICAS AGUA PRIETA	UNE - UNIDAD DE ESPECIALIDADES MÉDICAS (UNEMES)	CALLE 38 COLONIA PUEBLO NUEVO 84269
006 - ARIZPE	0001 - ARIZPE	SRSSA000294	CENTRO DE SALUD RURAL ARIZPE	E - URBANO DE 02 NÚCLEOS BÁSICOS	CALLE CORELLA NORTE NO ESPECIFICADO 99999
	0007 - BACANUCHI	SRSSA000306	CENTRO DE SALUD RURAL BACANUCHI	A - RURAL DE 01 NÚCLEO BÁSICO	NO ESPECIFICADO NO ESPECIFICADO 99999
	0029 - CHINAPA	SRSSA000311	CENTRO DE SALUD RURAL CHINAPA	A - RURAL DE 01 NÚCLEO BÁSICO	NO ESPECIFICADO NO ESPECIFICADO 84640
010 - BACERAC	0001 - BACERAC	SRSSA000364	CENTRO DE SALUD RURAL BACERAC	D - URBANO DE 01 NÚCLEOS BÁSICOS	NO ESPECIFICADO NO ESPECIFICADO 84380
011 - BACOACHI	0001 - BACOACHI	SRSSA000376	CENTRO DE SALUD RURAL BACOACHI	D - URBANO DE 01 NÚCLEOS BÁSICOS	AVENIDA OBREGON NO ESPECIFICADO 84680
	0047 - UNAMICHI	SRSSA000381	CENTRO DE SALUD RURAL UNAMICHI	A - RURAL DE 01 NÚCLEO BÁSICO	CARRETERA CANANEA-ARIZPE COLONIA LOS PINOS 84680
015 - BAVISPE	0001 - BAVISPE	SRSSA000475	CENTRO DE SALUD RURAL BAVISPE	D - URBANO DE 01 NÚCLEOS BÁSICOS	NO ESPECIFICADO NO ESPECIFICADO 84360
	0029 - SAN MIGUELITO	SRSSA000480	CENTRO DE SALUD RURAL SAN MIGUELITO	A - RURAL DE 01 NÚCLEO BÁSICO	NO ESPECIFICADO NO ESPECIFICADO 84300



**Anexo 1**

**Unidades médicas de los Servicios de Salud de Sonora, según Jurisdicción Sanitaria y Municipio 2019**

Jurisdicción Sanitaria / Municipio	Localidad	CLUES	Nombre de la Unidad Médica	Tipología	Domicilio
016 - BENJAMÍN HILL	0001 - BENJAMIN HILL	SRSSA000492	CENTRO DE SALUD RURAL BENJAMIN HILL	E - URBANO DE 02 NÚCLEOS BÁSICOS	CALLE JUÁREZ NO ESPECIFICADO 83900
019 - CANANEA	0001 - HEROICA CIUDAD DE CANANEA	SRSSA000726	HOSPITAL COMUNITARIO CANANEA	D - URBANO DE 01 NÚCLEOS BÁSICOS	AVENIDA OBREGON NO ESPECIFICADO 84620
		SRSSA000731	CENTRO DE SALUD URBANO CANANEA	UNE - UNIDAD DE ESPECIALIDADES MÉDICAS (UNEMES)	CALLE SONORA COLONIA CEMENTERIO VIEJO 84620
		SRSSA006285	HOSPITAL GENERAL DE CANANEA	M - HOSPITAL GENERAL	CARRETERA A AGUA PRIETA-CANANEA KM. 79 COLONIA INDUSTRIAL 84623
	0026 - EMILIANO ZAPATA	SRSSA002481	CENTRO DE SALUD RURAL EMILIANO ZAPATA	A - RURAL DE 01 NÚCLEO BÁSICO	NO ESPECIFICADO NO ESPECIFICADO 84635
	0032 - IGNACIO ZARAGOZA (LA MESA)	SRSSA002505	CENTRO DE SALUD RURAL IGNACIO ZARAGOZA	A - RURAL DE 01 NÚCLEO BÁSICO	NO ESPECIFICADO NO ESPECIFICADO 84634
022 - CUCURPE	0001 - CUCURPE	SRSSA000784	CENTRO DE SALUD RURAL CUCURPE	D - URBANO DE 01 NÚCLEOS BÁSICOS	NO ESPECIFICADO NO ESPECIFICADO 84660
027 - FRONTERAS	0001 - FRONTERAS	SRSSA000982	CENTRO DE SALUD RURAL FRONTERAS	D - URBANO DE 01 NÚCLEOS BÁSICOS	CALLE STA ROSA DE CORODEHUACHI NO ESPECIFICADO 84320
	0045 - ESQUEDA	SRSSA000994	CENTRO DE SALUD RURAL ESQUEDA	D - URBANO DE 01 NÚCLEOS BÁSICOS	CALLE PRIMERA NO ESPECIFICADO 84330
031 - HUACHINERA	0001 - HUACHINERA	SRSSA001344	CENTRO DE SALUD RURAL HUACHINERA	D - URBANO DE 01 NÚCLEOS BÁSICOS	CALLE ALLENDE NO ESPECIFICADO 84400
	0005 - ARIBABI	SRSSA001356	CENTRO DE SALUD RURAL ARIBABI	A - RURAL DE 01 NÚCLEO BÁSICO	NO ESPECIFICADO NO ESPECIFICADO 84400
035 - IMURIS	0001 - IMURIS	SRSSA001566	CENTRO DE SALUD RURAL IMURIS	E - URBANO DE 02 NÚCLEOS BÁSICOS	NO ESPECIFICADO NO ESPECIFICADO 84120
036 - MAGDALENA	0001 - MAGDALENA DE KINO	SRSSA006290	HOSPITAL COMUNITARIO DE MAGDALENA	N - HOSPITAL INTEGRAL (COMUNITARIO)	AVENIDA NIÑOS HEROES COLONIA MILPA LA VICTORIA 84160
	0220 - SAN IGNACIO	SRSSA001595	CENTRO DE SALUD RURAL SAN IGNACIO DE LOYOLA	A - RURAL DE 01 NÚCLEO BÁSICO	CALLE LUIS DONALDO COLOSIO NO ESPECIFICADO 84170
039 - NACO	0001 - NACO	SRSSA001624	CENTRO DE SALUD RURAL NACO	E - URBANO DE 02 NÚCLEOS BÁSICOS	AVENIDA LERDO DE TEJADA NO ESPECIFICADO 84180
043 - NOGALES	0001 - HEROICA NOGALES	SRSSA001846	UNIDAD DE DESINTOXICACION DE NOGALES	T - CLÍNICA DE ESPECIALIDADES	CALLE DR. ALEJANDRO SILVA HURTADO COLONIA FUNDO LEGAL 84000
		SRSSA001851	HOSPITAL GENERAL NOGALES	M - HOSPITAL GENERAL	CALLE DR. FRANCISCO ARREOLA COLONIA MODERNA 84055
		SRSSA017741	CENTRO DE SALUD URBANO NOGALES	G - URBANO DE 04 NÚCLEOS BÁSICOS	AVENIDA TECNOLOGICO SUR NO ESPECIFICADO 84000
		SRSSA017753	CAPASITS NOGALES	UNE - UNIDAD DE ESPECIALIDADES MÉDICAS (UNEMES)	CALLE VINORAMA COLONIA LOS ALAMOS 84085
		SRSSA018243	UNEME CAPA NUEVA VIDA NOGALES	UNE - UNIDAD DE ESPECIALIDADES MÉDICAS (UNEMES)	BOULEVARD GRECO COLONIA EL GRECO 85425
		SRSSA018424	CENTRO INTEGRAL DE SALUD MENTAL NOGALES (CISAME)	UNE - UNIDAD DE ESPECIALIDADES MÉDICAS (UNEMES)	CALLE DR. ALEJANDRO SILVA HURTADO COLONIA FUNDO LEGAL 84030

**Anexo 1**

**Unidades médicas de los Servicios de Salud de Sonora, según Jurisdicción Sanitaria y Municipio 2019**

Jurisdicción Sanitaria / Municipio	Localidad	CLUES	Nombre de la Unidad Médica	Tipología	Domicilio
		SRSSA018465	UNEME-ENFERMEDADES CRÓNICAS NOGALES	UNE - UNIDAD DE ESPECIALIDADES MÉDICAS (UNEMES)	CALLE ZEUS COLONIA EL GRECO 84066
	0021 - CIBUTA	SRSSA001863	CENTRO DE SALUD RURAL CIBUTA	A - RURAL DE 01 NÚCLEO BÁSICO	CALLE LUIS DONALDO COLOSIO NO ESPECIFICADO 84000
058 - SANTA ANA	0001 - SANTA ANA	SRSSA002143	CENTRO DE SALUD CON HOSPITAL SANTA ANA	Z - CENTRO DE SALUD CON HOSPITALIZACIÓN	AVENIDA SERNA NO ESPECIFICADO 84600
		SRSSA018284	CARAVANA TIPO I SANTA ANA	P - UNIDAD MÓVIL	CALLE OBREGON CENTRO 84600
	0012 - EL CLARO	SRSSA002476	CENTRO DE SALUD RURAL EL CLARO	A - RURAL DE 01 NÚCLEO BÁSICO	NO ESPECIFICADO NO ESPECIFICADO 84600
	0020 - ESTACION LLANO	SRSSA002155	CENTRO DE SALUD RURAL ESTACIÓN LLANO	A - RURAL DE 01 NÚCLEO BÁSICO	NO ESPECIFICADO NO ESPECIFICADO 84617
059 - SANTA CRUZ	0001 - SANTA CRUZ	SRSSA002160	CENTRO DE SALUD RURAL SANTA CRUZ	D - URBANO DE 01 NÚCLEOS BÁSICOS	AVENIDA LÓPEZ MATEOS NO ESPECIFICADO 84140
064 - TRINCHERAS	0001 - TRINCHERAS	SRSSA002254	CENTRO DE SALUD RURAL TRINCHERAS	D - URBANO DE 01 NÚCLEOS BÁSICOS	CALLE GALEANA NO ESPECIFICADO 83930
<b>Jurisdicción Sanitaria 04 - CIUDAD OBREGÓN</b>					
012 - BÁCUM	0001 - BACUM	SRSSA000393	CENTRO DE SALUD RURAL BACUM	E - URBANO DE 02 NÚCLEOS BÁSICOS	CALLE NIÑOS HÉROES NO ESPECIFICADO 85260
	0082 - FRANCISCO JAVIER MINA (CAMPO 60)	SRSSA000405	CENTRO DE SALUD RURAL FCO.JAVIER MINA (CAMPO 60)	D - URBANO DE 01 NÚCLEOS BÁSICOS	NO ESPECIFICADO NO ESPECIFICADO 85270
	0090 - PRIMERO DE MAYO (CAMPO 77)	SRSSA000410	CENTRO DE SALUD RURAL 1ERO. DE MAYO (CAMPO 77)	A - RURAL DE 01 NÚCLEO BÁSICO	NO ESPECIFICADO NO ESPECIFICADO 85276
	0093 - SAN JOSE DE BACUM	SRSSA000434	CENTRO DE SALUD RURAL SAN JOSÉ DE BACUM	E - URBANO DE 02 NÚCLEOS BÁSICOS	CALLE MORELOS NO ESPECIFICADO 99999
018 - CAJEME	0001 - CIUDAD OBREGON	SRSSA000562	HOSPITAL GENERAL CD. OBREGÓN	M - HOSPITAL GENERAL	CALLE RODOLFO ELIAS CALLES COLONIA FOVISSSTE 2 85140
		SRSSA000603	CENTRO DE SALUD URBANO OBREGÓN CENTRO	Q - URBANO DE 10 NÚCLEOS BÁSICOS	CALLE DURANGO COLONIA CENTRO 85000
		SRSSA000615	CENTRO DE SALUD URBANO BLOCK 410	F - URBANO DE 03 NÚCLEOS BÁSICOS	CALLE CULIACAN COLONIA SOSTENES VALENZUELA MILLER 85095
		SRSSA007282	UNIDAD MEDICA MOVIL CARAVANA DE LA SALUD YAQUI 1	P - UNIDAD MÓVIL	CALLE MICHOACAN COLONIA FOVISTE 2 85000
		SRSSA007291	UNIDAD MEDICA MOVIL CARAVANA DE LA SALUD YAQUI 2	P - UNIDAD MÓVIL	CALLE MICHOACAN COLONIA FOVISTE 2 85000
		SRSSA017444	CENTRO DE SALUD URBANO OBREGÓN SUR	F - URBANO DE 03 NÚCLEOS BÁSICOS	CALLE TABASCO FRACCIONAMIENTO NUEVA PALMIRA 85190
		SRSSA017695	CENTRO DE SALUD URBANO OBREGÓN NORTE	F - URBANO DE 03 NÚCLEOS BÁSICOS	CALLE NORTE COLONIA REAL DEL NORTE 85260
		SRSSA018086	CARAVANA TIPO II CD OBREGÓN 1	P - UNIDAD MÓVIL	MICHOACAN CASI ESQUINA CON CALLE 200 FOVISTE 2 85000
		SRSSA018173	UNEME CAPA NUEVA VIDA CAJEME I (NORTE)	UNE - UNIDAD DE ESPECIALIDADES MÉDICAS (UNEMES)	CALLE ABELARDO L.RODRIGUEZ COLONIA REAL DEL NORTE 85050

**Anexo 1**

**Unidades médicas de los Servicios de Salud de Sonora, según Jurisdicción Sanitaria y Municipio 2019**

Jurisdicción Sanitaria / Municipio	Localidad	CLUES	Nombre de la Unidad Médica	Tipología	Domicilio
		SRSSA018185	UNEME CAPA NUEVA VIDA CAJEME II (SUR)	UNE - UNIDAD DE ESPECIALIDADES MÉDICAS (UNEMES)	CALLE TABASCO SUR COLONIA CENTRO 85000
		SRSSA018296	CARAVANA TIPO 0 CD. OBREGÓN 2	P - UNIDAD MÓVIL	CALLE MICHOACAN FOVISTE 2 85000
		SRSSA018342	UNEME-ENFERMEDADES CRÓNICAS OBREGÓN	UNE - UNIDAD DE ESPECIALIDADES MÉDICAS (UNEMES)	CALLE TABASCO SUR COLONIA CENTRO 85059
		SRSSA018482	CAPASITS OBREGÓN	UNE - UNIDAD DE ESPECIALIDADES MÉDICAS (UNEMES)	CALLE DE LOS MONARCAS FRACCIONAMIENTO REAL DEL NORTE 85050
0074 - ALLENDE (EL DIECIOCHO)		SRSSA000620	CENTRO DE SALUD RURAL COL. ALLENDE	A - RURAL DE 01 NÚCLEO BÁSICO	CALLE AMERICA EJIDO EL DIECIOCHO 85209
0090 - BUENAVISTA		SRSSA000632	CENTRO DE SALUD RURAL BUENAVISTA	A - RURAL DE 01 NÚCLEO BÁSICO	CALLE SIN NOMBRE EJIDO BUENAVISTA 85210
0093 - CUAUHTEMOC (CAMPO CINCO)		SRSSA000644	CENTRO DE SALUD RURAL CUAUHTÉMOC (CAMPO 5)	D - URBANO DE 01 NÚCLEOS BÁSICOS	NO ESPECIFICADO NO ESPECIFICADO 85200
0311 - ESPERANZA		SRSSA000656	CENTRO DE SALUD URBANO ESPERANZA	F - URBANO DE 03 NÚCLEOS BÁSICOS	CALLE FRANCISCO I. MADERO COLONIA ESPERANZA 85210
0314 - FRANCISCO I. MADERO (CAMPO 30)		SRSSA000661	CENTRO DE SALUD RURAL FCO. I MADERO (CAMPO 30)	A - RURAL DE 01 NÚCLEO BÁSICO	NO ESPECIFICADO NO ESPECIFICADO 85233
0334 - MARTE R. GOMEZ (TOBARITO)		SRSSA000673	CENTRO DE SALUD RURAL MARTE R.GÓMEZ	D - URBANO DE 01 NÚCLEOS BÁSICOS	CALLE MIGUEL HIDALGO Y COSTILLA EJIDO MARTE R. GOMEZ 85204
0340 - MORELOS UNO		SRSSA000685	CENTRO DE SALUD RURAL MORELOS 1 UNIDAD DE ATENCIÓN INTEGRAL A LAS ADICCIONES DEL ESTADO DE SONORA (UNAIDES-OBREGÓN)	A - RURAL DE 01 NÚCLEO BÁSICO	CALLE JOVINO CUEN OLISILEY EJIDO MORELOS UNO 85207
0364 - PROVIDENCIA		SRSSA018074		T - CLÍNICA DE ESPECIALIDADES	CALLE BASE KM 3.5 TRAMO PROVIDENCIA BACUM NO ESPECIFICADO 85203
0365 - QUETCHEHUECA		SRSSA000690	CENTRO DE SALUD RURAL QUECHEHUECA	D - URBANO DE 01 NÚCLEOS BÁSICOS	CALLE LÁZARO CÁRDENAS NO ESPECIFICADO 85207
0397 - 31 DE OCTUBRE		SRSSA000702	CENTRO DE SALUD RURAL 31 DE OCTUBRE (CAMPO 16)	A - RURAL DE 01 NÚCLEO BÁSICO	BOULEVARD 16 DE SEPTIEMBRE NO ESPECIFICADO 85209
0403 - PUEBLO YAQUI		SRSSA000714	CENTRO DE SALUD RURAL PUEBLO YAQUI	E - URBANO DE 02 NÚCLEOS BÁSICOS	CALLE AQUILES SERDAN NO ESPECIFICADO 83200
025 - EMPALME	0001 - EMPALME	SRSSA000830	CENTRO DE SALUD URBANO EMPALME	F - URBANO DE 03 NÚCLEOS BÁSICOS	CALLE GUILLERMO PRIETO COLONIA MODERNA 85330
	0006 - ANTONIO ROSALES	SRSSA000842	CENTRO DE SALUD RURAL ANTONIO ROSALES	A - RURAL DE 01 NÚCLEO BÁSICO	NO ESPECIFICADO NO ESPECIFICADO 85534
	0034 - JOSE MARIA MORELOS Y PAVON (LA ATRAVEZADA)	SRSSA000854	CENTRO DE SALUD RURAL LA ATRAVEZADA	B - RURAL DE 02 NÚCLEOS BÁSICOS	NO ESPECIFICADO NO ESPECIFICADO 99999
029 - GUAYMAS	0001 - HEROICA GUAYMAS	SRSSA001011	HOSPITAL GENERAL GUAYMAS	M - HOSPITAL GENERAL	CALLE DOCE COLONIA CENTRO 85400
		SRSSA018190	UNEME CAPA NUEVA VIDA GUAYMAS	UNE - UNIDAD DE ESPECIALIDADES MÉDICAS (UNEMES)	CALLE MAR DE CORTEZ COLONIA DIANA LAURA COLOSIO 85425
		SRSSA018260	CENTRO DE SALUD URBANO GUAYMAS NORTE	H - URBANO DE 05 NÚCLEOS BÁSICOS	BOULEVARD DIANA LAURA RIOJAS COLONIA LUIS DONALDO COLOSIO 85425
	0101 - FRANCISCO MARQUEZ	SRSSA001023	CENTRO DE SALUD RURAL FRANCISCO MARQUEZ	A - RURAL DE 01 NÚCLEO BÁSICO	NO ESPECIFICADO NO ESPECIFICADO 85507

**Anexo 1**

**Unidades médicas de los Servicios de Salud de Sonora, según Jurisdicción Sanitaria y Municipio 2019**

Jurisdicción Sanitaria / Municipio	Localidad	CLUES	Nombre de la Unidad Médica	Tipología	Domicilio
049 - QUIRIEGO	0161 - LA MISA	SRSSA001035	CENTRO DE SALUD RURAL LA MISA	A - RURAL DE 01 NÚCLEO BÁSICO	AVENIDA AVENIDA OBREGON NO ESPECIFICADO 85505
	0202 - POTAM	SRSSA001040	CENTRO DE SALUD RURAL POTAM	E - URBANO DE 02 NÚCLEOS BÁSICOS	CALLE PRINCIPAL NO ESPECIFICADO 85513
	0325 - VICAM (SWITCH)	SRSSA001052	CENTRO DE SALUD RURAL VICAM	F - URBANO DE 03 NÚCLEOS BÁSICOS	CALLE JOSÉ MARIA TETABIANE NO ESPECIFICADO 85510
	0001 - QUIRIEGO	SRSSA001962	CENTRO DE SALUD RURAL QUIRIEGO	E - URBANO DE 02 NÚCLEOS BÁSICOS	CALLE MÉXICO NO ESPECIFICADO 85720
	0015 - BATACOSA	SRSSA001974	CENTRO DE SALUD RURAL BATACOSA	A - RURAL DE 01 NÚCLEO BÁSICO	CALLE SIN NOMBRE PUEBLO BATACOSA 85737
051 - ROSARIO	0100 - TEPAHUI	SRSSA001986	CENTRO DE SALUD RURAL TEPAHUI	A - RURAL DE 01 NÚCLEO BÁSICO	NO ESPECIFICADO NO ESPECIFICADO 82720
	0001 - ROSARIO	SRSSA002003	CENTRO DE SALUD RURAL ROSARÍO TESOPACO	E - URBANO DE 02 NÚCLEOS BÁSICOS	CALLE JUÁREZ NO ESPECIFICADO 85700
	0047 - NURI	SRSSA002015	CENTRO DE SALUD RURAL NURI	A - RURAL DE 01 NÚCLEO BÁSICO	NO ESPECIFICADO NO ESPECIFICADO 85716
069 - YÉCORA	0001 - YECORA	SRSSA002365	CENTRO DE SALUD RURAL YECORA	F - URBANO DE 03 NÚCLEOS BÁSICOS	AVENIDA AVENIDA LERDO DE TEJADA NO ESPECIFICADO 85780
	0025 - MAYCOBA	SRSSA002370	CENTRO DE SALUD RURAL MAYCOBA	A - RURAL DE 01 NÚCLEO BÁSICO	NO ESPECIFICADO NO ESPECIFICADO 85789
	0042 - SANTA ROSA (SANTA ROSA DE LIMA)	SRSSA002382	CENTRO DE SALUD RURAL SANTA ROSA	A - RURAL DE 01 NÚCLEO BÁSICO	CALLE SIN NOMBRE RANCHERÍA SANTA ROSA 85790
072 - SAN IGNACIO RÍO MUERTO	0001 - SAN IGNACIO RIO MUERTO	SRSSA002435	CENTRO DE SALUD RURAL SAN IGNACIO RÍO MUERTO	E - URBANO DE 02 NÚCLEOS BÁSICOS	CALLE REFORMA NO ESPECIFICADO 85515
<b>Jurisdicción Sanitaria 05 - NAVOJOA</b>					
003 - ALAMOS	0001 - ALAMOS	SRSSA000055	HOSPITAL COMUNITARIO ALAMOS	N - HOSPITAL INTEGRAL (COMUNITARIO)	CALLE FRANCISCO I. MADERO COLONIA LAS PALMAS 85760
	0033 - BASIROA	SRSSA000084	CENTRO DE SALUD RURAL BASIROA	A - RURAL DE 01 NÚCLEO BÁSICO	NO ESPECIFICADO NO ESPECIFICADO 99999
	0044 - BURAPACO	SRSSA000096	CENTRO DE SALUD RURAL BURAPACO	A - RURAL DE 01 NÚCLEO BÁSICO	NO ESPECIFICADO NO ESPECIFICADO 85773
	0064 - CERRO COLORADO (EL COLORADO)	SRSSA000101	CENTRO DE SALUD RURAL CERRO COLORADO	A - RURAL DE 01 NÚCLEO BÁSICO	NO ESPECIFICADO NO ESPECIFICADO 85767
	0089 - EL CHINAL	SRSSA000113	CENTRO DE SALUD RURAL EL CHINAL	A - RURAL DE 01 NÚCLEO BÁSICO	NO ESPECIFICADO NO ESPECIFICADO 85760
	0090 - EL CHINO (SAN ANTONIO DE LOS CHINOS)	SRSSA000125	CENTRO DE SALUD RURAL EL CHINO	A - RURAL DE 01 NÚCLEO BÁSICO	NO ESPECIFICADO NO ESPECIFICADO 85760
	0120 - HUIROCOBA	SRSSA000130	CENTRO DE SALUD RURAL GUIROCOBA	A - RURAL DE 01 NÚCLEO BÁSICO	NO ESPECIFICADO NO ESPECIFICADO 85765
	0145 - EL MAQUIPO	SRSSA000142	CENTRO DE SALUD RURAL EL MAQUIPO	A - RURAL DE 01 NÚCLEO BÁSICO	NO ESPECIFICADO NO ESPECIFICADO 85775
	0150 - MEXIQUILLO	SRSSA000154	CENTRO DE SALUD RURAL MEXIQUILLO	A - RURAL DE 01 NÚCLEO BÁSICO	NO ESPECIFICADO NO ESPECIFICADO 85770

**Anexo 1**

**Unidades médicas de los Servicios de Salud de Sonora, según Jurisdicción Sanitaria y Municipio  
2019**

Jurisdicción Sanitaria / Municipio	Localidad	CLUES	Nombre de la Unidad Médica	Tipología	Domicilio
	0159 - EL MOCUZARI (CONICARIT)	SRSSA000166	CENTRO DE SALUD RURAL MOCUZARIT	A - RURAL DE 01 NÚCLEO BÁSICO	NO ESPECIFICADO NO ESPECIFICADO 85800
	0162 - LOS MUERTOS	SRSSA000171	CENTRO DE SALUD RURAL LOS MUERTOS	A - RURAL DE 01 NÚCLEO BÁSICO	CALLE PRINCIPAL NO ESPECIFICADO 85760
	0224 - SAN BERNARDO	SRSSA000183	CENTRO DE SALUD RURAL SAN BERNARDO	A - RURAL DE 01 NÚCLEO BÁSICO	NO ESPECIFICADO NO ESPECIFICADO 85775
	0252 - EL TABELO (SAN JOSE DEL TABELO)	SRSSA000195	CENTRO DE SALUD RURAL EL TABELO	A - RURAL DE 01 NÚCLEO BÁSICO	NO ESPECIFICADO NO ESPECIFICADO 99999
	0255 - LOS TANQUES	SRSSA000200	CENTRO DE SALUD RURAL LOS TANQUES	A - RURAL DE 01 NÚCLEO BÁSICO	NO ESPECIFICADO NO ESPECIFICADO 99999
	0256 - TAPIZUELAS	SRSSA000212	CENTRO DE SALUD RURAL TAPIZUELAS	A - RURAL DE 01 NÚCLEO BÁSICO	CALLE PRINCIPAL NO ESPECIFICADO TAPIZUELAS 85777
	0259 - TECHOBAMPO	SRSSA000224	CENTRO DE SALUD RURAL TECHOBAMPO	A - RURAL DE 01 NÚCLEO BÁSICO	NO ESPECIFICADO NO ESPECIFICADO 85770
	0283 - EL ZAPOTE	SRSSA000236	CENTRO DE SALUD RURAL EL ZAPOTE	A - RURAL DE 01 NÚCLEO BÁSICO	NO ESPECIFICADO NO ESPECIFICADO 85767
	0682 - GEROCOA CHICO (LOS PLATANOS)	SRSSA000241	CENTRO DE SALUD RURAL GEROCOA	A - RURAL DE 01 NÚCLEO BÁSICO	NO ESPECIFICADO NO ESPECIFICADO 85760
026 - ETCHOJOA	0001 - ETCHOJOA	SRSSA000866	CENTRO DE SALUD RURAL ETCHOJOA	F - URBANO DE 03 NÚCLEOS BÁSICOS	CALLE GUERRERO PUEBLO ETCHOJOA 85224
	0008 - BACAME NUEVO	SRSSA000871	CENTRO DE SALUD RURAL BACAME NUEVO	D - URBANO DE 01 NÚCLEOS BÁSICOS	AVENIDA FRANCISCO JAVIER MINA NO ESPECIFICADO NO ESPECIFICADO 85283
	0011 - BACOBAMPO	SRSSA000883	CENTRO DE SALUD RURAL BACOBAMPO	F - URBANO DE 03 NÚCLEOS BÁSICOS	CALLE GRACIANO SANCHEZ PUEBLO BACOBAMPO 85287
	0012 - BASCONCOBE	SRSSA000895	CENTRO DE SALUD RURAL BASCONCOBE	D - URBANO DE 01 NÚCLEOS BÁSICOS	CALLE EMILIANO ZAPATA NO ESPECIFICADO 99999
	0017 - LA BOCANA	SRSSA000900	CENTRO DE SALUD RURAL LA BOCANA	A - RURAL DE 01 NÚCLEO BÁSICO	CALLE SEGUNDA CALLE FINAL NORTE NO ESPECIFICADO 99999
	0019 - BUAYSIACOBÉ	SRSSA000912	CENTRO DE SALUD RURAL BUAYSIACOBÉ	E - URBANO DE 02 NÚCLEOS BÁSICOS	CARRETERA A DOS CUADRAS DE CARRETERA PRINCIPAL NO ESPECIFICADO 85290
	0035 - CHUCARIT	SRSSA000924	CENTRO DE SALUD RURAL CHUCARIT	B - RURAL DE 02 NÚCLEOS BÁSICOS	NO ESPECIFICADO NO ESPECIFICADO 85298
	0045 - JITONHUECA	SRSSA000936	CENTRO DE SALUD RURAL JITONHUECA	A - RURAL DE 01 NÚCLEO BÁSICO	NO ESPECIFICADO NO ESPECIFICADO 85290
	0054 - MOCORUA	SRSSA000941	CENTRO DE SALUD RURAL MOCORUA	A - RURAL DE 01 NÚCLEO BÁSICO	CALLE PRINCIPAL NO ESPECIFICADO 85800
	0065 - EL RODEO	SRSSA000953	CENTRO DE SALUD RURAL EL RODEO	A - RURAL DE 01 NÚCLEO BÁSICO	CALLE PRINCIPAL NO ESPECIFICADO 85800
	0067 - SAHUARAL	SRSSA000965	CENTRO DE SALUD RURAL EL SAHUARAL	D - URBANO DE 01 NÚCLEOS BÁSICOS	CALLE PRINCIPAL NO ESPECIFICADO 85283
	0069 - SAN PEDRO NUEVO	SRSSA000970	CENTRO DE SALUD RURAL SAN PEDRO NUEVO	A - RURAL DE 01 NÚCLEO BÁSICO	NO ESPECIFICADO NO ESPECIFICADO 85298
033 - HUATABAMPO	0001 - HUATABAMPO	SRSSA017683	CENTRO DE SALUD URBANO HUATABAMPO	H - URBANO DE 05 NÚCLEOS BÁSICOS	CALLE ROBLE FRACCIONAMIENTO MUÑOZ 85930

**Anexo 1**

**Unidades médicas de los Servicios de Salud de Sonora, según Jurisdicción Sanitaria y Municipio  
2019**

Jurisdicción Sanitaria / Municipio	Localidad	CLUES	Nombre de la Unidad Médica	Tipología	Domicilio
		SRSSA018313	HOSPITAL GENERAL DEL BAJO RIO MAYO	M - HOSPITAL GENERAL	BOULEVARD RODOLFO FÉLIX VALDEZ COLONIA DEL VALLE 85913
0002 - AGIABAMPO UNO		SRSSA002440	CENTRO DE SALUD RURAL AGIABAMPO 1	A - RURAL DE 01 NÚCLEO BÁSICO	NO ESPECIFICADO NO ESPECIFICADO NO ESPECIFICADO NO ESPECIFICADO 85258
0017 - LAS BOCAS		SRSSA001390	CENTRO DE SALUD RURAL LAS BOCAS	A - RURAL DE 01 NÚCLEO BÁSICO	NO ESPECIFICADO NO ESPECIFICADO 85250
0024 - EL CARO		SRSSA001402	CENTRO DE SALUD RURAL EL CARO	A - RURAL DE 01 NÚCLEO BÁSICO	CALLE PRINCIPAL NO ESPECIFICADO 85241
0027 - CITAVARO		SRSSA001414	CENTRO DE SALUD RURAL CITAVARO	A - RURAL DE 01 NÚCLEO BÁSICO	NO ESPECIFICADO NO ESPECIFICADO 85900
0037 - LA ESQUINA		SRSSA001426	CENTRO DE SALUD RURAL LA ESQUINA	A - RURAL DE 01 NÚCLEO BÁSICO	NO ESPECIFICADO NO ESPECIFICADO 85900
0040 - FRANCISCO SARABIA		SRSSA001431	CENTRO DE SALUD RURAL FRANCISCO SARABIA	A - RURAL DE 01 NÚCLEO BÁSICO	NO ESPECIFICADO NO ESPECIFICADO 85900
0048 - JUAN DE LA BARRERA		SRSSA001443	CENTRO DE SALUD RURAL TTE. JUAN DE LA BARRERA	A - RURAL DE 01 NÚCLEO BÁSICO	NO ESPECIFICADO NO ESPECIFICADO 85900
0052 - JUPARE		SRSSA001455	CENTRO DE SALUD RURAL EL JUPARE	A - RURAL DE 01 NÚCLEO BÁSICO	NO ESPECIFICADO NO ESPECIFICADO 85240
0054 - LOMA DE ETCHOROPO		SRSSA001460	CENTRO DE SALUD RURAL ETCHOROPO	D - URBANO DE 01 NÚCLEOS BÁSICOS	NO ESPECIFICADO NO ESPECIFICADO 85240
0062 - MELCHOR OCAMPO		SRSSA001472	CENTRO DE SALUD RURAL MELCHOR OCAMPO	A - RURAL DE 01 NÚCLEO BÁSICO	NO ESPECIFICADO NO ESPECIFICADO 85258
0067 - MORONCARIT		SRSSA001484	CENTRO DE SALUD RURAL MORONCARIT	A - RURAL DE 01 NÚCLEO BÁSICO	NO ESPECIFICADO NO ESPECIFICADO 85240
0072 - LAS PARRAS		SRSSA001496	CENTRO DE SALUD RURAL LAS PARRAS	A - RURAL DE 01 NÚCLEO BÁSICO	NO ESPECIFICADO NO ESPECIFICADO 85240
0076 - POZO DULCE		SRSSA001501	CENTRO DE SALUD RURAL POZO DULCE	A - RURAL DE 01 NÚCLEO BÁSICO	NO ESPECIFICADO NO ESPECIFICADO 85241
0096 - VENUSTIANO CARRANZA		SRSSA001513	CENTRO DE SALUD RURAL VENUSTIANO CARRANZA	A - RURAL DE 01 NÚCLEO BÁSICO	NO ESPECIFICADO NO ESPECIFICADO 85900
0098 - YAVARITOS		SRSSA001525	CENTRO DE SALUD RURAL YAVARITOS	A - RURAL DE 01 NÚCLEO BÁSICO	NO ESPECIFICADO NO ESPECIFICADO 99999
0099 - YAVAROS (ISLA LAS VIEJAS)		SRSSA001530	CENTRO DE SALUD RURAL YAVAROS	D - URBANO DE 01 NÚCLEOS BÁSICOS	CALLE PRINCIPAL NO ESPECIFICADO 85252
0107 - 10 DE ABRIL		SRSSA001542	CENTRO DE SALUD RURAL EJ. 10 DE ABRIL	A - RURAL DE 01 NÚCLEO BÁSICO	NO ESPECIFICADO NO ESPECIFICADO 85254
042 - NAVOJOA	0001 - NAVOJOA	SRSSA001670	HOSPITAL GENERAL NAVOJOA	M - HOSPITAL GENERAL	CARRETERA INTERNACIONAL KM. 604 NO ESPECIFICADO 85870
		SRSSA001706	CENTRO DE SALUD URBANO NAVOJOA	H - URBANO DE 05 NÚCLEOS BÁSICOS	CALLE TALAMANTE COLONIA JUAREZ 85239
		SRSSA007264	UNIDAD MEDICA MOVIL CARAVANA DE LA SALUD CUCHUJAQUI	P - UNIDAD MÓVIL	CALLE MACARENA COLONIA MODERNA 85840
		SRSSA007273	UNIDAD MEDICA MOVIL CARAVANA DE LA SALUD RIO MAYO	P - UNIDAD MÓVIL	CALLE MACARENA COLONIA MODERNA 85840

**Anexo 1**

**Unidades médicas de los Servicios de Salud de Sonora, según Jurisdicción Sanitaria y Municipio 2019**

Jurisdicción Sanitaria / Municipio	Localidad	CLUES	Nombre de la Unidad Médica	Tipología	Domicilio
		SRSSA007300	UNIDAD MEDICA MOVIL CARAVANA DE LA SALUD ETCHOJOA	P - UNIDAD MÓVIL	CALLE MACARENA COLONIA MODERNA 85840
		SRSSA017700	CENTRO DE SALUD URBANO NAVOJOA ORIENTE	H - URBANO DE 05 NÚCLEOS BÁSICOS	BOULEVARD LUIS DONALDO COLOSIO NO ESPECIFICADO 85825
		SRSSA018202	UNEME CAPA NUEVA VIDA NAVOJOA	UNE - UNIDAD DE ESPECIALIDADES MÉDICAS (UNEMES)	BOULEVARD RAFAEL J. ALMADA COLONIA JUAREZ 85280
		SRSSA018301	CARAVANA TIPO 0 ALAMOS	P - UNIDAD MÓVIL	CALLE MACARENA COLONIA MODERNA 85870
		SRSSA018371	CARAVANA TIPO III NAVOJOA	P - UNIDAD MÓVIL	CALLE MACARENA MODERNA 85870
		SRSSA018400	CENTRO INTEGRAL DE SALUD MENTAL NAVOJOA (CISAME)	UNE - UNIDAD DE ESPECIALIDADES MÉDICAS (UNEMES)	CALLE SOR JUANA INES DE LA CRUZ COLONIA JUAREZ 83280
0022 - CAMOA		SRSSA001711	CENTRO DE SALUD RURAL CAMOA	A - RURAL DE 01 NÚCLEO BÁSICO	CALLE PRINCIPAL NO ESPECIFICADO 85800
0048 - FUNDICION		SRSSA001723	CENTRO DE SALUD RURAL FUNDICION	A - RURAL DE 01 NÚCLEO BÁSICO	NO ESPECIFICADO NO ESPECIFICADO 85233
0079 - MASIACA		SRSSA001735	CENTRO DE SALUD RURAL MASIACA	A - RURAL DE 01 NÚCLEO BÁSICO	CALLE NETZAHUALCOYOTL NO ESPECIFICADO 85220
0086 - NACHUQUIS (SAN ANTONIO NACHUQUIS)		SRSSA001740	CENTRO DE SALUD RURAL NACHUQUIS	A - RURAL DE 01 NÚCLEO BÁSICO	NO ESPECIFICADO NO ESPECIFICADO 85800
0101 - ROSALES		SRSSA001752	CENTRO DE SALUD RURAL COMISARIA ROSALES	B - RURAL DE 02 NÚCLEOS BÁSICOS	CARRETERA POSTE 55 RANCHERÍA ROSALES 85239
0108 - SAN JOSE MASIACA		SRSSA001764	CENTRO DE SALUD RURAL SAN JOSÉ MASIACA	A - RURAL DE 01 NÚCLEO BÁSICO	NO ESPECIFICADO NO ESPECIFICADO 85220
0124 - TESIA		SRSSA001776	CENTRO DE SALUD RURAL TESIA	A - RURAL DE 01 NÚCLEO BÁSICO	NO ESPECIFICADO NO ESPECIFICADO 85238
0126 - TETAPECHE		SRSSA001781	CENTRO DE SALUD RURAL TETAPECHE	A - RURAL DE 01 NÚCLEO BÁSICO	NO ESPECIFICADO NO ESPECIFICADO 85235
0136 - SAPOMORA		SRSSA001793	CENTRO DE SALUD RURAL SAPOMORA	A - RURAL DE 01 NÚCLEO BÁSICO	NO ESPECIFICADO NO ESPECIFICADO 85226
0146 - BACABACHI		SRSSA001805	CENTRO DE SALUD RURAL BACABACHI	B - RURAL DE 02 NÚCLEOS BÁSICOS	NO ESPECIFICADO NO ESPECIFICADO 85223
0300 - LOS BUAYUMS		SRSSA001810	CENTRO DE SALUD RURAL LOS BUAYUMS	A - RURAL DE 01 NÚCLEO BÁSICO	NO ESPECIFICADO NO ESPECIFICADO 85223
0380 - SANTA MARIA DEL BUARAJE		SRSSA001822	CENTRO DE SALUD RURAL SANTA MARÍA DEL BUARAJE	A - RURAL DE 01 NÚCLEO BÁSICO	NO ESPECIFICADO NO ESPECIFICADO 85800
0432 - PUENTE SAN IGNACIO		SRSSA001834	CENTRO DE SALUD RURAL SAN IGNACIO COHUIRIMPO	A - RURAL DE 01 NÚCLEO BÁSICO	NO ESPECIFICADO NO ESPECIFICADO 85225
071 - BENITO JUÁREZ	0001 - VILLA JUAREZ	SRSSA002406	CENTRO DE SALUD RURAL VILLA JUÁREZ	E - URBANO DE 02 NÚCLEOS BÁSICOS	CALLE PLUTARCO ELIAS CALLES PUEBLO VILLA JUAREZ 85254
	0104 - JECOPACO	SRSSA002411	CENTRO DE SALUD RURAL JECOPACO	A - RURAL DE 01 NÚCLEO BÁSICO	NO ESPECIFICADO NO ESPECIFICADO 99999
	0139 - PAREDON COLORADO (PAREDON VIEJO)	SRSSA002423	CENTRO DE SALUD RURAL PAREDON COLORADO	E - URBANO DE 02 NÚCLEOS BÁSICOS	NO ESPECIFICADO NO ESPECIFICADO 85298

**Jurisdicción Sanitaria 06 - SAN LUIS RIO COLORADO**

**Anexo 1**

**Unidades médicas de los Servicios de Salud de Sonora, según Jurisdicción Sanitaria y Municipio 2019**

Jurisdicción Sanitaria / Municipio	Localidad	CLUES	Nombre de la Unidad Médica	Tipología	Domicilio
048 - PUERTO PEÑASCO	0001 - PUERTO PEÑASCO	SRSSA001950	CENTRO DE SALUD URBANO PUERTO PEÑASCO	G - URBANO DE 04 NÚCLEOS BÁSICOS	CALLE JUAN DE LA BARRERA COLONIA CENTRO 83550
		SRSSA017666	HOSPITAL INTEGRAL DE PUERTO PEÑASCO	N - HOSPITAL INTEGRAL (COMUNITARIO)	CALLE RÍO SUCHIATE COLONIA BRISAS DEL GOLFO 83550
		SRSSA018226	UNEME CAPA NUEVA VIDA PUERTO PEÑASCO	UNE - UNIDAD DE ESPECIALIDADES MÉDICAS (UNEMES)	CALLE SIMÓN BOLIVAR MORUA COLONIA CENTRO 83550
055 - SAN LUIS RÍO COLORADO	0001 - SAN LUIS RIO COLORADO	SRSSA002085	HOSPITAL GENERAL DE SAN LUIS RÍO COLORADO	M - HOSPITAL GENERAL	CALLE GUADALUPE VICTORIA COLONIA COMERCIAL 83440
		SRSSA018016	CENTRO DE SALUD URBANO SAN LUIS RÍO COLORADO	H - URBANO DE 05 NÚCLEOS BÁSICOS	AVENIDA GUERRERO COLONIA CAMPESTRE 83499
		SRSSA018231	UNEME CAPA NUEVA VIDA SAN LUIS RIO COLORADO	UNE - UNIDAD DE ESPECIALIDADES MÉDICAS (UNEMES)	AVENIDA VICENTE GUERRERO COLONIA CAMPESTRE 83499
		SRSSA018441	UNEME-ENFERMEDADES CRÓNICAS SAN LUIS RÍO COLORADO	UNE - UNIDAD DE ESPECIALIDADES MÉDICAS (UNEMES)	AVENIDA GUERRERO COLONIA CAMPESTRE 83499
070 - GENERAL PLUTARCO ELÍAS CALLES	0011 - GOLFO DE SANTA CLARA	SRSSA002090	CENTRO DE SALUD RURAL GOLFO SANTA CLARA	E - URBANO DE 02 NÚCLEOS BÁSICOS	AVENIDA ABELARDO L. RODRIGUEZ EJIDO GOLFO DE SANTA CLARA 83540
	0017 - INGENIERO LUIS B. SANCHEZ	SRSSA002102	CENTRO DE SALUD RURAL LUIS B. SANCHEZ	E - URBANO DE 02 NÚCLEOS BÁSICOS	CALLE SONORA EJIDO ING. LUIS B SANCHEZ 83500
	0001 - SONOYTA	SRSSA002394	CENTRO DE SALUD RURAL SONOYTA	F - URBANO DE 03 NÚCLEOS BÁSICOS	CALLE ENRIQUE RUHEN NO ESPECIFICADO 83570

Fuente: Catálogo de Claves Únicas de Establecimientos de Salud (CLUES), Diciembre 2019.



**Anexo 2**  
**Unidades médicas de la Seguridad Social, según Municipio**  
**2019**

Institución / Municipio	Localidad	CLUES	Nombre de la Unidad Médica	Domicilio
<b>IMSS - INSTITUTO MEXICANO DEL SEGURO SOCIAL</b>				
001 - ACONCHI	0001 - ACONCHI	SRIMS000010	UMF 47 ACONCHI	DOMICILIO CONOCIDO 84920
002 - AGUA PRIETA	0001 - AGUA PRIETA	SRIMS000022	HGSMF 12 AGUAPRIETA	CALLE 3 13 Y AVENIDA 14 CENTRO 84200
003 - ALAMOS	0001 - ALAMOS	SRIMS000034	UMF 42 ALAMOS	ROSALES CENTRO 85760
004 - ALTAR	0001 - ALTAR	SRIMS000046	UMF 38 ALTAR	CARRETERA INTERNACIONAL MÉXICO TIJUANA 83750
012 - BÁCUM	0001 - BACUM	SRIMS000051	UMF 28 BACUM	JESÚS GARCÍA Y 16 DE SEPTIEMBRE 85260
		SRIMS000092	UMF 13 PALMA	CARRETERA A ESTACIÓN ORTÍZ 85525
	0003 - ATOTONILCO	SRIMS000360	UMF 39 ATOTONILCO	DOMICILIO CONOCIDO 85275
	0082 - FRANCISCO JAVIER MINA (CAMPO 60)	SRIMS000063	UMF 29 E. FCO. J. MINA	DOMICILIO CONOCIDO 85270
	0090 - PRIMERO DE MAYO (CAMPO 77)	SRIMS000075	UMF 31 1O. DE MAYO	EMILIANO ZAPATA 85276
	0093 - SAN JOSE DE BACUM	SRIMS000080	UMF 30 JOSÉ BACUM	MADERO Y ALLENDE 99999
016 - BENJAMÍN HILL	0001 - BENJAMIN HILL	SRIMS000104	UMFH 10 BENJAMIN HILL	MANZANA 62 A TERCERA CALLE 83900
017 - CABORCA	0001 - HEROICA CABORCA	SRIMS000116	HGZ 8 CABORCA	OBREGÓN FINAL ESTE 83600
		SRIMS000121	UMF 8 CABORCA	ÁLVARO OBREGÓN Y CAMINO ANTIGUO A PITIQUITO 83600
	0062 - EL COYOTE	SRIMS000133	UMF 32 EL COYOTE	CARRETERA DESEMBOQUE 83724
018 - CAJEME	0001 - CIUDAD OBREGON	SRIMS000145	HGR1 C.OBREGON	GUERRERO Y SAHUARIPA PROLONGACIÓN HIDALGO 85120
		SRIMS000150	HES 2 CM OBREGON	CALLE HIDALGO Y HUISAGUAY 85130
		SRIMS000162	UMF 1 OBREGON	CALLE GUERRERO 85120
		SRIMS000780	UMF 66 CD OBREGON	JALISCO Y CALLE 300 SUR 85098
		SRIMS000821	UMF NO 67 OBREGON	TABASCO ENTRE 6 DE ABRIL Y BOULEVARD RODOLFO ELIAS CALLES 85000
		SRIMS000932	ALMACÉN DELEGACIONAL EN SONORA	CALLE PROLONGACION HIDALGO Y HUISAGUAY COLONIA CENTRO MEDICO
	0093 - CUAUHEMOC (CAMPO CINCO)	SRIMS000174	UMF 34 CUAUHEMOC	MAXIMILIANO R. LÓPEZ 85195
	0284 - COCORIT	SRIMS000186	UMF 33 COCORIT	16 DE SEPTIEMBRE Y PESQUEIRA 85219
	0334 - MARTE R. GOMEZ (TOBARITO)	SRIMS000191	UMF 53 MARTE R. GOMEZ	CHAPINGO Y ZARAGOZA 85204
	0365 - QUETCHEHUECA	SRIMS000203	UMF 36 QUETCHEHUECA	GENERAL LÁZARO CÁRDENAS ORIENTE 85207
	0403 - PUEBLO YAQUI	SRIMS000215	UMF 35 PUEBLO YAQUI	GRACIANO SÁCHEZ Y B. HILL 85200
	9999 - NO ESPECIFICADO	SRIMS000886	CSS CIUDAD OBREGÓN	HIDALGO ESQUINA MIGUEL ALEMÁN CENTRO 85000
019 - CANANEA	0001 - HEROICA CIUDAD DE CANANEA	SRIMS000220	UMF 55 CANANEA	SINALOA CAMPO FRIO Y SIERRA DEL COBRE 84620
023 - CUMPAS	0001 - CUMPAS	SRIMS000232	UMF 49 CUMPAS	DOMICILIO CONOCIDO 84500
025 - EMPALME	0001 - EMPALME	SRIMS000244	HGSMF 54 EMPALME	FERROCARRIL MODERNA 85330
026 - ETCHOJOA	0001 - ETCHOJOA	SRIMS000256	UMF 15 ETCHOJOA	LIBERTAD E HIDALGO 85280
		SRIMS000261	UMF 17 VILLA JUÁREZ	PLUTARCO ELIAS CALLES Y MIGUEL HIDALGO 85294
	0011 - BACOBAMPO	SRIMS000273	UMF 14 BACOBAMPO	LÁZARO CÁRDENAS ESQUINA CON TABASCO 99999
027 - FRONTERAS	0001 - FRONTERAS	SRIMS000302	UMF 50 ESQUEDA	DOMICILIO CONOCIDO 84330
029 - GUAYMAS	0001 - HEROICA GUAYMAS	SRIMS000314	HGZ 4 GUAYMAS	10 Y AVENIDA 6 JESUS SIQUEIROS CENTRO 85400
		SRIMS000326	UMF 18 C. MILITAR	600 Y J. SERRANO PRIETO MILITAR 85515
		SRIMS000331	UMF 4 GUAYMAS	CALLE BENITO JUÁREZ LAS VILLAS 85440
		SRIMS000384	UMF 56 E. ORTIZ	DOMICILIO CONOCIDO 85550
	0202 - POTAM	SRIMS000343	UMF 27 POTAM	PRINCIPAL Y CONTI 85513
	0325 - VICAM (SWITCH)	SRIMS000355	UMFH 11 VICAM	BENITO JUÁREZ 85510
030 - HERMOSILLO	0001 - HERMOSILLO	SRIMS000396	HGP HERMOSILLO	CALLE MORELOS ISIDRO OLVERA BENITO JUÁREZ Y JUSTO SIERRA MORELOS 83150
		SRIMS000401	HGSMF 6 VALLE HERMOSILLO	CARRETERA BAHÍA KINO KM 60 COL. MIGUEL ALEMÁN C.P. 83340 HERMOSILLO SONORA MIGUEL ALEMÁN 83340

**Anexo 2**  
**Unidades médicas de la Seguridad Social, según Municipio**  
**2019**

Institución / Municipio	Localidad	CLUES	Nombre de la Unidad Médica	Domicilio
		SRIMS000413	HGZ 2 HERMOSILLO	BENITO JUÁREZ ESQUINA CON SEGURO SOCIAL Y JOSÉ MARÍA IGLESIAS MODELO 83180
		SRIMS000425	UMF 2 HERMOSILLO	ALBERTO GUTIÉRREZ Y 14 DE ABRIL BALDERRAMA 83180
		SRIMS000430	UMF 37 HERMOSILLO	PEDRO MORENO ENTRE MANUEL Z. CUBILLAS Y ROSALES CENTENARIO 83260
		SRIMS000442	UMF 63 HERMOSILLO	LEY FEDERAL DEL TRABAJO ESQUINA MARIANO ESCOBEDO LEY NO. 57 83170
		SRIMS000454	UMF 65 HERMOSILLO	PERIMETRAL ÁLVARO OBREGÓN 83170
		SRIMS000845	CSS HERMOSILLO	CALLE MORELOS ENTRE ISIDRO OLVERA Y JUSTO SIERRA MODELO 83190
		SRIMS000891	UMF 68 C/UMAA	CALLE MUZARO BOULEVARD CIMARRÓN Y AVENIDA CALESSA FRACCIONAMIENTO RENACIMIENTO 83296
033 - HUATABAMPO	0001 - HUATABAMPO	SRIMS000900	HGZ 14 C/UNIDAD QUEMADOS	REPÚBLICA DE CUBA COLONIA MIRASOLES 83170
		SRIMS000466	HGSMF 7 HUATABAMPO	JUÁREZ Y PROLONGACIÓN SUR HUATABAMPO 85900
		SRIMS000850	CSS HUATABAMPO	CALLE JUÁREZ ORIENTE ESQUINA PROLONGACIÓN SUR 85900
	0040 - FRANCISCO SARABIA	SRIMS000471	UMF 40 F. SARABIA	DOMICILIO CONOCIDO 85900
	0052 - JUPARE	SRIMS000483	UMF 20 JUPARE	CALLE ZAPATA 85240
	0099 - YAVAROS (ISLA LAS VIEJAS)	SRIMS000495	UMF 26 YAVAROS	PRINCIPAL DEL PUERTO 85251
036 - MAGDALENA	0001 - MAGDALENA DE KINO	SRIMS000500	UMF 21 MAGDALENA	ESQUINA PRIVADA EL RODEO Y AVENIDA 5 DE MAYO 84160
038 - MOCTEZUMA	0001 - MOCTEZUMA	SRIMS000512	UMF 48 MOCTEZUMA	DOMICILIO CONOCIDO 84560
039 - NACO	0001 - NACO	SRIMS000524	UMF 44 NACO	CALLE FRANCISCO I. MADERO 84180
041 - NACUZARI DE GARCÍA	0001 - NACUZARI DE GARCIA	SRIMS000536	HGSMF 23 NACUZARI	DOMICILIO CONOCIDO 08400
042 - NAVOJOA	0001 - NAVOJOA	SRIMS000541	HGZ 3 NAVOJOA	PESQUEIRA PROLONGACIÓN SUR JUÁREZ 85800
		SRIMS000553	UMF 16 SAN PEDRO	DOMICILIO CONOCIDO 85298
		SRIMS000565	UMF 57 NAVOJOA	SOR JUANA INES DE LA CRUZ Y OTERO 85800
		SRIMS000570	UMF 59 NAVOJOA	JACARANDAS MOCUZARIT 85800
		SRIMS000582	UMF 60 NAVOJOA	AGUSTÍN MELGAR SONORA 85800
		SRIMS000594	UMF 62 NAVOJOA	BELIZARIO DOMÍNGUEZ DEPORTIVA 85800
		SRIMS000792	UMF 61 NAVOJOA	MORELOS Y MARIANO ESCOBEDO TIERRA BLANCA 85800
		SRIMS000862	CSS NAVOJOA	MATAMOROS Y NO REELECCIÓN REFORMA 85830
043 - NOGALES	0001 - HEROICA NOGALES	SRIMS000606	HGZMF 5 NOGALES	CALLE ÁLVARO OBREGÓN Y AVENIDA ESCOBEDO CENTRO 84000
		SRIMS000611	UMF 64 NOGALES	ECLIPSE PARQUE INDUSTRIAL Y SAN RAMÓN 84093
		SRIMS000874	CSS NOGALES	CARRETERA INTERNACIONAL KM. 6.5 RAMÓN 84000
	0104 - LOS NOGALES	SRIMS000920	HOSPITAL GENERAL DE ZONA NO. 5	AVENIDA UNIVERSIDAD TECNOLÓGICA POLIGONO 1 COLONIA SIGLO XXI 84094
047 - PITIQUITO	0001 - PITIQUITO	SRIMS000623	UMF 22 PITIQUITO	ZARAGOZA Y CALLE HIDALGO 83960
	0065 - PUERTO LIBERTAD	SRIMS000635	UMFH 51 C. LIBERTAD	DOMICILIO CONOCIDO 83970
048 - PUERTO PEÑASCO	0001 - PUERTO PEÑASCO	SRIMS000640	HGS 9 PTO. PEÑASCO	NICOLAS BRAVO Y JUAN DE LA BARRERA 83550
		SRIMS000833	UMF 9 PUERTO PEÑASCO	RÍO SUCHIATE ENTRE MARCELO PINO Y ORIENTE 83550
051 - ROSARIO	0001 - ROSARIO	SRIMS000652	UMF 43 ROSARIO	DOMICILIO CONOCIDO 85700
052 - SAHUARIPA	0001 - SAHUARIPA	SRIMS000664	UMF 46 SAHUARIPA	DOMICILIO CONOCIDO 85600
055 - SAN LUIS RÍO COLORADO	0001 - SAN LUIS RIO COLORADO	SRIMS000816	UMF 38 SN.LUIS COLORADOT	CALLE TUXPAN Y CALLE 44 SOLIDARIDAD 83496

**Anexo 2**

**Unidades médicas de la Seguridad Social, según Municipio  
2019**

Institución / Municipio	Localidad	CLUES	Nombre de la Unidad Médica	Domicilio
		SRIMS000915	HOSPITAL GENERAL DE SUBZONA NO. 12	CALLE CONSTITUCIÓN Y BENJAMÍN HILL COLONIA RUIZ CORTINES 83439
058 - SANTA ANA	0017 - INGENIERO LUIS B. SANCHEZ	SRIMS000804	UMFH 9 LUIS B. SANCHEZ	CALLE JUÁREZ Y KINO 83500
066 - URES	0001 - SANTA ANA	SRIMS000693	UMF 24 SANTA ANA	REFORMA Y GUERRERO 84600
	0001 - HEROICA CIUDAD DE URES	SRIMS000705	UMF 25 URES	AV GARCÍA MORALES 84900
070 - GENERAL PLUTARCO ELÍAS CALLES	0001 - SONOYTA	SRIMS000710	UMF 52 SONOITA	JESÚS GARCÍA Y PAPAGOS 83570
071 - BENITO JUÁREZ	0139 - PAREDON COLORADO (PAREDON VIEJO)	SRIMS000290	UMF 41 P. COLORADO	DOMICILIO CONOCIDO 85900
072 - SAN IGNACIO RÍO MUERTO	0017 - BAHIA DE LOBOS	SRIMS000372	UMF 45 BAHIA LOBOS	DOMICILIO CONOCIDO 85515
<b>IMSS-BIENESTAR - INSTITUTO MEXICANO DEL SEGURO SOCIAL REGIMEN BIENESTAR</b>				
026 - ETCHOJOA	0001 - ETCHOJOA	SRIMO000015	ETCHOJOA 1	LIBERTAD E HIDALGO ÚNICA 85280
		SRIMO000020	ETCHOJOA 2	LIBERTAD E HIDALGO ÚNICA 85280
033 - HUATABAMPO	0001 - HUATABAMPO	SRIMO000032	HUATABAMPO 1	JUÁREZ Y PROLONGACIÓN SUR CENTRO 85900
		SRIMO000044	HUATABAMPO 2	JUÁREZ Y PROLONGACIÓN SUR CENTRO 85900
071 - BENITO JUÁREZ	0001 - VILLA JUAREZ	SRIMO000056	VILLA JUÁREZ 1	PLUTARCO ELIAS CALLES Y MIGUEL HIDALGO 85294
<b>ISSSTE - INSTITUTO DE SEGURIDAD Y SERVICIOS SOCIALES PARA LOS TRABAJADORES DEL ESTADO</b>				
001 - ACONCHI	0001 - ACONCHI	SRIST000256	ACONCHI (BAVIACORA)	OBREGÓN CENTRO 99999
002 - AGUA PRIETA	0001 - AGUA PRIETA	SRIST000010	AGUA PRIETA	CALLE 14 INFONAVIT 99999
003 - ALAMOS	0001 - ALAMOS	SRIST000022	ALAMOS	CALLE CARLOS A RIVERO Y AMADO NERVO GUAYPARINES 99999
017 - CABORCA	0001 - HEROICA CABORCA	SRIST000034	CABORCA	BIZANI AGRONOMICA 99999
018 - CAJEME	0001 - CIUDAD OBREGON	SRIST000046	CD. OBREGON	MAYO CINCUENTENA RÍO 99999
		SRIST000261	U.H. FOVISSSTE # 2 CD. OBREGON	OTONCAHUI FOVISSSTE 99999
	0311 - ESPERANZA	SRIST000051	ESTACION ESPERANZA	PROFESORA MAGDALENA TRUJILLO ESPERANZA 99999
	0334 - MARTE R. GOMEZ (TOBARITO)	SRIST000273	MARTE R. GOMEZ	CALLE IGNACIO ALLENDE MARTHA R. GÓMEZ 99999
019 - CANANEA	0001 - HEROICA CIUDAD DE CANANEA	SRIST000063	CANANEA	LA REPÚBLICA MINERA SECCIÓN ESTE 99999
020 - CARBÓ	0001 - CARBO	SRIST000285	CARBO	CALLE OAXACA CENTRO 99999
023 - CUMPAS	0001 - CUMPAS	SRIST000290	CUMPAS	OBREGÓN CENTRO 99999
025 - EMPALME	0001 - EMPALME	SRIST000075	EMPALME	CALLE DE LAS AMÉRICAS SECTOR LIBERTAD 99999
026 - ETCHOJOA	0001 - ETCHOJOA	SRIST000080	VILLA JUAREZ	16 DE SEPTIEMBRE VILLA JUÁREZ 99999
		SRIST000302	ETCHOJOA	GUERRERO CENTRO 99999
	0011 - BACOBAMPO	SRIST000092	BACOBAMPO	DOMICILIO CONOCIDO BARRIO SALUBRIDAD 85287
027 - FRONTERAS	0045 - ESQUEDA	SRIST000314	ESQUEDA	CALLE GUERRERO FINAL INDEPENDENCIA 99999
029 - GUAYMAS	0001 - HEROICA GUAYMAS	SRIST000104	GUAYMAS	ENSENADA GRANDE Y AGABANPO FOVISSSTE 99999
	0325 - VICAM (SWITCH)	SRIST000116	ESTACION VICAM	HEROICO COLEGIO MILITAR CENTRO 99999
030 - HERMOSILLO	0001 - HERMOSILLO	SRIST000121	HERMOSILLO	CALLE MORELOS BUGAMBILIAS 99999
		SRIST000326	POBLADO MIGUEL ALEMAN	PRIMERO DE JUNIO CENTRO 99999
		SRIST000331	U.H. FOVISSSTE # 1 HERMOSILLO	ANILLO PERIFÉRICO EUSEBIO KINO 99999
	0289 - HERMOSILLO	SRIST000133	DR. FERNANDO OCARANZA	CALLE MORELOS LOMA LINDA 99999
033 - HUATABAMPO	0001 - HUATABAMPO	SRIST000145	HUATABAMPO	5 DE MAYO Y ÁVILA CAMACHO OBREGÓN 99999
		SRIST000343	EJIDO 24 DE FEBRERO	POSTE B 9.1 CENTRO 99999
035 - IMURIS	0001 - IMURIS	SRIST000355	IMURIS	LUIS PROTO CENTRO 99999

**Anexo 2**  
**Unidades médicas de la Seguridad Social, según Municipio**  
**2019**

Institución / Municipio	Localidad	CLUES	Nombre de la Unidad Médica	Domicilio
036 - MAGDALENA	0001 - MAGDALENA DE KINO	SRIST000244	CD. MAGDALENA DE KINO	CANANEA FÁTIMA 99999
037 - MAZATÁN	0001 - MAZATAN	SRIST000360	MAZATAN	HIDALGO CENTRO 99999
038 - MOCTEZUMA	0001 - MOCTEZUMA	SRIST000150	MOCTEZUMA	ENCINOS COPLAMAR 99999
039 - NACO	0001 - NACO	SRIST000372	NACO	CALLE INDEPENDENCIA CENTRO 99999
041 - NACUZARI DE GARCÍA	0001 - NACUZARI DE GARCIA	SRIST000384	NACUZARI DE GARCIA	SONORA CENTRO 99999
042 - NAVOJOA	0001 - NAVOJOA	SRIST000162	NAVOJOA	GUILLERMO CHÁVEZ HIDALGO 99999
043 - NOGALES	0001 - HEROICA NOGALES	SRIST000174	NOGALES	CALLE DEL ENSUEÑO LOMAS DE FATIMA 99999
047 - PITIQUITO	0065 - PUERTO LIBERTAD	SRIST000396	PUERTO LIBERTAD	AQUILES SERDÁN CENTRO 99999
048 - PUERTO PEÑASCO	0001 - PUERTO PEÑASCO	SRIST000186	PUERTO PEÑASCO	CALLE KINO Y PROLONGACIÓN CONTITUCION CENTRO 99999
	0078 - EJIDO EL PINACATE	SRIST000232	SONOYTA	CALLE AVENIDA 16 DE SEPTIEMBRE LAS DUNAS 99999
051 - ROSARIO	0001 - ROSARIO	SRIST000401	ROSARIO TESOPACO	DOMICILIO CONOCIDO ROSARIO TESOPACO 85700
052 - SAHUARIPA	0001 - SAHUARIPA	SRIST000191	SAHUARIPA	PITAYA TALAMANTES 99999
055 - SAN LUIS RÍO COLORADO	0001 - SAN LUIS RIO COLORADO	SRIST000203	SAN LUIS RIO COLORADO	CALLE LIBERTAD SONORA 99999
058 - SANTA ANA	0001 - SANTA ANA	SRIST000215	SANTA ANA	COLEGIO MILITAR FINAL OESTE MILITAR 99999
066 - URES	0001 - HEROICA CIUDAD DE URES	SRIST000220	URES	LAFONTAINE Y ANAYA CENTRO 99999
<b>ISSSTESON - INSTITUTO DE SEGURIDAD Y SERVICIOS SOCIALES DE LOS TRABAJADORES DEL ESTADO DE SONORA</b>				
002 - AGUA PRIETA	0001 - AGUA PRIETA	SRSME000134	MÓDULO ISSSTESON AGUA PRIETA	CALLE 8 COLONIA FUNDO LEGAL 84030
004 - ALTAR	0001 - ALTAR	SRSME000221	MÓDULO ISSSTESON ALTAR	MORELOS CENTRO 83750
017 - CABORCA	0001 - HEROICA CABORCA	SRSME000064	MÓDULO ISSSTESON CABORCA	OBREGÓN 83600
018 - CAJEME	0001 - CIUDAD OBREGON	SRSME000023	HOSPITAL LIC. ADOLFO LÓPEZ MATEOS (CD. OBREGÓN)	SINALOA ENTRE MAYO Y TETABIATE 85000
		SRSME000180	MÓDULO ISSSTESON CAJEME VH	5 DE FEBRERO Y JACINTO LÓPEZ EN PLAZA VALLE 85000
		SRSME000192	MÓDULO ISSSTESON CAJEME ZARAGOZA	ZARAGOZA ORIENTGE ESQUINA CON CALLEJÓ NECUADOR CENTRO 85000
025 - EMPALME	0001 - EMPALME	SRSME000081	MÓDULO ISSSTESON EMPALME	HÉROES DE NACUZARI ENTRE CALLEJÓN MATAMOROS Y NIÑOS HÉROES 85330
026 - ETCHOJOA	0001 - ETCHOJOA	SRSME000204	MÓDULO ISSSTESON ETCHOJOA	HIDALGO 85280
029 - GUAYMAS	0001 - HEROICA GUAYMAS	SRSME000035	CLÍNICA HOSPITAL ISSSTESON GUAYMAS	BOULEVARD BENITO JUÁREZ COLONIA LOS RÍOS 85440
030 - HERMOSILLO	0001 - HERMOSILLO	SRSME000011	CENTRO MÉDICO DR. IGNACIO CHÁVEZ	CALLE BENITO JUÁREZ COLONIA MODELO 83190
		SRSME000040	MÓDULO ISSSTESON HERMOSILLO SUR	CALLE VILDOSOLA Y PERIFÉRICO PONIENTE PALO VERDE 83150
		SRSME000146	MÓDULO ISSSTESON HERMOSILLO SNTE	OBREGÓN INTERIOR SECCIÓN 54 83000
		SRSME000163	MÓDULO ISSSTESON HERMOSILLO UNISON	EDIFICIO DE CIENCIAS QUÍMICAS UNISON CENTRO 83000
		SRSME000175	MÓDULO ISSSTESON HERMOSILLO CENTRO DE GOBIERNO	COMONFORT (BAJO EL PUENTE PEATONAL) CENTRO DE GOBIERNO 83000
		SRSME000251	CENTRO INTEGRAL DE ATENCION A LA SALUD UNIDAD SUR	PASEO RIO SANTA CRUZ COLONIA PROYECTO RIO SONORA 83270
		SRSME000275	CENTRO INTEGRAL DE ATENCIÓN A LA SALUD UNIDAD NORTE	CALLE ISABEL LA CATOLICA COLONIA LIBERTAD 83120
		SRSME000291	CENTRO INTEGRAL DE ATENCION A LA SALUD UNIDAD CENTRO	CALLE 12 DE OCTUBRE COLONIA SAN BENITO 83190
033 - HUATABAMPO	0001 - HUATABAMPO	SRSME000093	MÓDULO ISSSTESON HUATABAMPO	GERMAN IBARRA ENTRE AVILA CAMACHO Y OBREGÓN 85900

**Anexo 2**

**Unidades médicas de la Seguridad Social, según Municipio  
2019**

Institución / Municipio	Localidad	CLUES	Nombre de la Unidad Médica	Domicilio
036 - MAGDALENA	0001 - MAGDALENA DE KINO	SRSME000076	MÓDULO ISSSTESON MAGDALENA	JUÁREZ Y MORELOS 84160
042 - NAVOJOA	0001 - NAVOJOA	SRSME000105	MÓDULO ISSSTESON NAVOJOA	CALLE J. ALMADA Y BOLULEVARD SOSA CHÁVEZ 85870
043 - NOGALES	0001 - HEROICA NOGALES	SRSME000122	MÓDULO ISSSTESON NOGALES	PLUTARCO ELIAS CALLES 84000
		SRSME000260	CLINICA HOSPITAL ISSSTESON DE NOGALES	BOULEVARD LOS ALAMOS COLONIA PUEBLO NUEVO 84085
048 - PUERTO PEÑASCO	0001 - PUERTO PEÑASCO	SRSME000216	MÓDULO ISSSTESON PUERTO PEÑASCO	CONSTITUCIÓN ENTRE JUÁREZ Y LÁZARO CÁRDENAS CENTRO 83550
055 - SAN LUIS RÍO COLORADO	0001 - SAN LUIS RIO COLORADO	SRSME000110	MÓDULO ISSSTESON SAN LUIS RÍO COLORADO	MADERO ENTRE 6 Y 7 83449
058 - SANTA ANA	0001 - SANTA ANA	SRSME000233	MÓDULO ISSSTESON SANTA ANA	OBREGÓN Y COLEGIO MILITAR 84600
066 - URES	0001 - HEROICA CIUDAD DE URES	SRSME000052	MÓDULO ISSSTESON URES	MORELOS CENTRO 84900
072 - SAN IGNACIO RÍO MUE	0001 - SAN IGNACIO RIO MUERTO	SRSME000245	MÓDULO ISSSTESON SAN IGNACIO RÍO MUERTO	POTAM Y REFORMA 85515
<b>DIF - SISTEMA NACIONAL PARA EL DESARROLLO INTEGRAL DE LA FAMILIA</b>				
030 - HERMOSILLO	0001 - HERMOSILLO	SRDIF000011	CENTRO DE REHABILITACION Y EDUCACION ESPECIAL (CREE)	CALLE TRES BUGAMBILIAS 83140
<b>SCT - SECRETARÍA DE COMUNICACIONES Y TRANSPORTES</b>				
030 - HERMOSILLO	0001 - HERMOSILLO	SRST000015	UNIDAD DE PROTECCIÓN Y MEDICINA PREVENTIVA EN EL TRANSPORTE HERMOSILLO	CALLE GARCÍA MORALES EL LLANO 83210
<b>SEDENA - SECRETARÍA DE LA DEFENSA NACIONAL</b>				
030 - HERMOSILLO	0001 - HERMOSILLO	SRSDN000011	HOSPITAL MILITAR REGIONAL DE HERMOSILLO, SON.	AL NORTE CON LA U.H.M. 4-F Y LAS INSTALACIONES DEL 24/O.B.I. 99999
<b>SEMAR - SECRETARÍA DE MARINA</b>				
029 - GUAYMAS	0001 - HEROICA GUAYMAS	SRSMA000012	HOSPITAL NAVAL DE GUAYMAS	BACATATE Y TETABIETE SAHUARIPA 99999
048 - PUERTO PEÑASCO	0001 - PUERTO PEÑASCO	SRSMA000024	SANATORIO NAVAL DE PTO. PEÑASCO	CALLE LUIS ENCINAS Y PROLONGACIÓN VENUSTINO CARRANZA 99999

Fuente: Catálogo de Claves Únicas de Establecimientos de Salud (CLUES), Diciembre 2019.

Anexo 3

**Unidades médicas del Sector Privado, según Municipio  
2019**

Municipio	Localidad	CLUES	Nombre de la Unidad Médica	Domicilio
002 - AGUA PRIETA	0001 - AGUA PRIETA	SRSMP000186	CLINICA ASILO LA SAGRADA FAMILIA	5 Y AVENIDA 6 ANAHUAC 82100
		SRSMP000191	HOSPITAL LATINOAMERICANO DE ESPECIALIDADES DE S.A. DE C.V.	CALLE 13 Y AVENIDA 22 INDUSTRIAL 84200
		SRSMP000203	HOSPITAL ESPAÑOL DEL NOROESTE S.A DE C.V.	CALLE 2 Y AVENIDA 5 CENTRO 84200
		SRSMP000215	HOSPITAL SAN JOSÉ DEL NOROESTE S.A. DE C.V.	CALLE 4 Y AVENIDA 25 OBRERA 84200
		SRSMP000326	CLÍNICA SAGFAM, S.A. DE C.V.	CALLE ANÁHUAC FFCVC 84210
		SRSMP000932	UNIDAD MEDICA BENAVIDES	CARRETERA FEDERAL 2 COLONIA Vallarta 84260
		SRSMP001866	UNIDAD MEDICA BENAVIDES	CALLE 5 COLONIA DEPORTIVA 84200
		SRSMP001866	UNIDAD MEDICA BENAVIDES	AVENIDA AV. PANAMERICANA COLONIA AGUA PRIETA CENTRO 84200
	9999 - NO ESPECIFICADO	SRSMP001001	FARMACIAS SIMILARES	AVENIDA AV. 44 COLONIA AGUA PRIETA CENTRO 84200
		SRSMP001010	FARMACIAS SIMILARES	CALLE CLL. 14 COLONIA NUEVA 84250
		SRSMP001025	FARMACIAS SIMILARES	AVENIDA AV. 33 COLONIA ARMANDO LOPEZ NOGALES 84267
		SRSMP001034	FARMACIAS SIMILARES	CALLE CLL. 13 BARRIO INDUSTRIAL 84269
		SRSMP001043	FARMACIAS SIMILARES	AVENIDA AV. 10 FRACCIONAMIENTO PUEBLO NUEVO 84269
		SRSMP001052	FARMACIAS SIMILARES	AVENIDA AV. 18 FRACCIONAMIENTO PUEBLO NUEVO 84269
		SRSMP001061	FARMACIAS SIMILARES	
017 - CABORCA	0001 - HEROICA CABORCA	SRSMP000080	CABORCA CENTRO MÉDICO S.A. DE C.V.	CALLE 9 99999
		SRSMP000331	CLÍNICA DE ESPECIALIDADES SANTA FE DE CABORCA, S.C.	CALLE J CENTRO 83600
		SRSMP000343	CABORCA CENTRO MÉDICO	CALLE 9 CENTRO 83600
	0557 - ANTONIO RUIZ GONZALEZ	SRSMP001772	UNIDAD MEDICA BENAVIDES CABORCA	AVENIDA QUIROZ Y MORA NORTE COLONIA CABORCA CENTRO 83600
		SRSMP001813	UNIDAD MEDICA BENAVIDES DESIERTO	CALLE ALVARO OBREGON COLONIA CENTRO 83600
	9999 - NO ESPECIFICADO	SRSMP001070	FARMACIAS SIMILARES	CALLE CLL. 1 COLONIA CABORCA CENTRO 83600
		SRSMP001085	FARMACIAS SIMILARES	CALLE CLL. ALVARO OBREGON COLONIA CABORCA CENTRO 83600
		SRSMP001094	FARMACIAS SIMILARES	CALLE CLL. 7 COLONIA CABORCA CENTRO 83600
		SRSMP001103	FARMACIAS SIMILARES	BOULEVARD BLVD. AVIACION BARRIO AVIACION 83610
018 - CAJEME	0001 - CIUDAD OBREGON	SRSMP000145	HOSPITAL PRIVADO SAN JOSÉ DE CIUDAD OBEGON S.A. DE C.V.	COAHUILA CENTRO 99999
		SRSMP000355	HOSPITAL PRIVADO SAN JOSÉ DE CD. OBREGON	COAHUILA CENTRO 85000
		SRSMP000500	CONSULTORIO DE MEDICINA PREVENTIVA TERCERO AUTORIZADO	CARRETERA INTERNACIONAL ZONA INDUSTRIAL 1 85000
		SRSMP000563	FARMACIAS BENAVIDES	CALLE BVD. IGNACIO RAMIREZ COLONIA CORTINAS 85160
		SRSMP000572	FARMACIAS BENAVIDES	BOULEVARD BLVD. RODOLFO ELIAS CALLES COLONIA SOCHILOA 85150

Anexo 3

**Unidades médicas del Sector Privado, según Municipio  
2019**

Municipio	Localidad	CLUES	Nombre de la Unidad Médica	Domicilio
		SRSMP000581	FARMACIAS BENAVIDES	CALLE COAHUILA COLONIA CENTRO 85210
		SRSMP000590	FARMACIAS BENAVIDES	CALLE FRANCISCO EUSEBIO KINO COLONIA ZONA COMERCIAL KINO 85130
		SRSMP000605	FARMACIAS BENAVIDES	CALLE CALIFORNIA COLONIA AGRONOMOS 85030
		SRSMP000961	UNIDAD MEDICA BENAVIDES	CALLE MIGUEL ALEMAN COLONIA Ciudad Obregón Centro 85000
		SRSMP001112	FARMACIAS SIMILARES	CALLE CLL. RODOLFO ELIAS CALLES COLONIA SOCHILOA 85150
		SRSMP001583	FARMACIA SORIANA HÍPER SUC.99 BELLA VISTA	BOULEVARD Blvd. Rodolfo Elías Calles y Calle Jesús García París COLONIA PARÍS 85130
		SRSMP001592	FARMACIA SORIANA MERCADO SUC.232 BORLAUG	AVENIDA Av. Dr. Norman E. Bourlong Entre CTM y 400
		SRSMP001953	GN SERVICIOS DE SALUD, S.A. DE C.V.	FRACCIONAMIENTO FRACC. HACIENDA DEL SOL 85050
019 - CANANEA	0001 - HEROICA CIUDAD DE CANANEA	SRSMP000273	HOSPITAL DEL RONQUILLO S. DE R.L.	AVENIDA NAINARI COLONIA ZONA NORTE 1 85040
		SRSMP000614	FARMACIAS BENAVIDES	CALLE JUÁREZ CENTRO 84620
	9999 - NO ESPECIFICADO	SRSMP001121	FARMACIAS SIMILARES	BOULEVARD BLVD. LAZARO GUTIERREZ DE LARA COLONIA MINERA SECCION ESTE 84624
		SRSMP001130	FARMACIAS SIMILARES	AVENIDA AV. JUAREZ COLONIA CENTRO 84620
			UNIDAD DE TERCEROS AUTORIZADOS EMPSON	CAMINO CAMINO REAL COLONIA LINDAVISTA 84623
025 - EMPALME	0001 - EMPALME	SRSMP001714		CALLE BENITO JUAREZ COLONIA MODERNA 85330
027 - FRONTERAS	0045 - ESQUEDA	SRSMP001145	FARMACIAS SIMILARES	AVENIDA AV. MORELOS (CLL. 5) COLONIA ESQUEDA CENTRO 84330
029 - GUAYMAS	0001 - HEROICA GUAYMAS	SRSMP000133	DADIVITAN A.C.	11 Y AVENIDA 6 CENTRO 99999
		SRSMP000360	HOSPITAL ATENÓGENES SILVA, S.A. DE C.V.	CALLE 6 Y 11 CENTRO 85400
		SRSMP000471	HOSPITAL ATENÓGENES SILVA S.A. DE C.V.	CALLE 6 Y 11 CENTRO 85400
		SRSMP000623	FARMACIAS BENAVIDES	CALLE AGUSTIN GARCIA LOPEZ COLONIA LAS JUNTAS 85440
		SRSMP000830	FARMACIAS BENAVIDES	AVENIDA AV. SERDAN COLONIA CENTRO 85400
		SRSMP001601	FARMACIA SORIANA MERCADO SUC.130 GUAYMAS	BOULEVARD Blvd. Benito Juárez y Calle Guadalupe COLONIA Guadalupe 85440
			FARMACIA SORIANA MERCADO SUC.249	
030 - HERMOSILLO	0001 - HERMOSILLO	SRSMP001610	PLAZA DIEZ	AVENIDA Ave. Cerdán entre Calle 10 y 11 COLONIA Centro 85400
		SRSMP000010	CIMA	CALLE RÍO SAN MIGUEL PROYECTO RÍO SONORA 99999
		SRSMP000034	HOSPITAL CIMA HERMOSILLO	CALLE RÍO SAN ÁNGEL PROYECTO RÍO SONORA 99999
		SRSMP000063	SANATORIO SAN FRANCISCO DE HERMOSILLO S.A. DE C.V.	OAXACA PONIENTE CENTRO 99999
		SRSMP000075	HOSPITAL HERMOSILLO S.A. DE C.V.	LUIS DONALDO COLOSIO CENTRO 99999
		SRSMP000372	HOSPITAL SAN JOSÉ DE HERMOSILLO, S.A. DE C.V.	CALLE MORELOS BACHOCO 83148

Anexo 3

**Unidades médicas del Sector Privado, según Municipio  
2019**

Municipio	Localidad	CLUES	Nombre de la Unidad Médica	Domicilio
		SRSMP000384	SANATORIO SAN FRANCISCO DE HERMOSILLO, S.A DE C.V.	OAXACA CENTRO 83000
		SRSMP000396	HOSPITAL HERMOSILLO, S.A DE C.V. LICONA	LUIS DONALDO COLOSIO CENTRO 83000
		SRSMP000401	CENTRO MÉDICO DEL NOROESTE, S.A.DE C.V.	LUIS DONALDO COLOSIO CENTRO 83000
		SRSMP000413	HOSPITAL PRIVADO DE HERMOSILLO, S.A. DE C.V. CIMA	CALLE RÍO SAN MIGUEL RÍO SONORA 83280
		SRSMP000466	CENTRO DE ATENCIÓN, DIAGNÓSTICO Y REHABILITACIÓN PRIVADO DE HERMOSILLO, S.C.	ESCOBEDO SAN BENITO 83190
		SRSMP000483	CLÍNICA SIGLO XXI MED-LAB S.A. DE C.V.	CALLE REVOLUCIÓN CENTRO 83000
		SRSMP000512	TERAPEUTICA	GUSTAVO MUÑOZ ESQUINA CON QUINTANA ROO OLIVARES 83180
		SRSMP000523	CURARE TERAPIA FISICA Y REHABILITACION	BLVD. JOSE MARIA MORELOS CUMBRES 83147
		SRSMP000532	SALUD DIGNA PARA TODOS I.A.P.	CALLE DR. NORIEGA COLONIA CENTRO 83000
		SRSMP000541	CENTRO DE REHABILITACIÓN E INCLUSIÓN INFANTIL TELETÓN SONORA	CALLE REAL DEL ARCO ESQ. PASEO RIO SONORA COLONIA LAS QUINTAS 83240
		SRSMP000550	UNIDAD DE VERIFICACION FISICA	CALLEJON SIGMA PARQUE INDUSTRIAL 83299
		SRSMP000632	MECANICA S.A DE C.V	CALLE DR. DOMINGO OLIVARES COLONIA OLIVARES 83180
		SRSMP000641	FARMACIAS BENAVIDES	CALLE REFORMA COLONIA BALDERRAMA 83180
		SRSMP000650	FARMACIAS BENAVIDES	CALLE NORTE COLONIA LUIS ENCINAS 83138
		SRSMP000665	FARMACIAS BENAVIDES	CALLE PROGRESO COLONIA ALTO VALLE 83106
		SRSMP000674	FARMACIAS BENAVIDES	BOULEVARD BLVD. MORELOS COLONIA OTRA NO ESPECIFICADA EN EL CATALOGO 83144
		SRSMP000683	FARMACIAS BENAVIDES	CALLE SAHUARIPA COLONIA PRADOS DEL CENTENARIO 83260
		SRSMP000692	FARMACIAS BENAVIDES	CALLE NORTE COLONIA JESUS GARCIA 83140
		SRSMP000701	FARMACIAS BENAVIDES	BOULEVARD BLVD. IGNACIO SALAZAR COLONIA SAN JERONIMO 83000
		SRSMP000710	FARMACIAS BENAVIDES	BOULEVARD BLVD. XOLOTL COLONIA ALTARES 83294
		SRSMP000734	FARMACIAS BENAVIDES	BOULEVARD BLVD. JOSE MARIA MORELOS COLONIA LORETO 83148
		SRSMP000743	FARMACIAS BENAVIDES	AVENIDA AV. DR. ANTONIO QUIROGA COLONIA CONQUISTADOR 83126
		SRSMP000752	FARMACIAS BENAVIDES	BOULEVARD BLVD. LUIS DONALDO COLOSIO COLONIA LA RIOJA RESIDENCIAL 83224



Anexo 3

**Unidades médicas del Sector Privado, según Municipio  
2019**

Municipio	Localidad	CLUES	Nombre de la Unidad Médica	Domicilio
		SRSMP000761	FARMACIAS BENAVIDES	BOULEVARD BLVD. AGUSTIN ZAMORA COLONIA PRIVADAS DEL BOSQUE 83117
		SRSMP000770	FARMACIAS BENAVIDES	AVENIDA AV. SEGURO SOCIAL COLONIA MODELO 83190
		SRSMP000845	FARMACIAS BENAVIDES	AVENIDA AVE. DE LA REFORMA COLONIA JESUS GARCIA 83250
		SRSMP000872	FARMACIAS BENAVIDES	CALLE LUIS DONALDO COLOSIO COLONIA COMPOSTELA 83224
		SRSMP000881	FARMACIAS BENAVIDES	BOULEVARD BLVD. QUIROGA COLONIA BENEI RESIDENCIAL 83177
		SRSMP000890	FARMACIAS BENAVIDES	BOULEVARD BLVD. CAMINO DEL SERI COLONIA LA VERBENA 83288
		SRSMP000944	UNIDAD MEDICA BENAVIDES	CALLE REFORMA COLONIA CENTENARIO 83260
		SRSMP000956	UNIDAD MEDICA BENAVIDES	CALLE REAL DEL ARCO COLONIA VILLA SATELITE 83200
		SRSMP000973	UNIDAD MEDICA BENAVIDES	CALLE FRANCISCO EUSEBIO KINO RESIDENCIAL PITIC 83150
		SRSMP001190	FARMACIAS SIMILARES	AVENIDA AV. PERIFERICO ORIENTE COLONIA LOMAS PITIC 83010
		SRSMP001205	FARMACIAS SIMILARES	BOULEVARD BLVD. PUEBLO NUEVO FRACCIONAMIENTO PUEBLITOS 83117
		SRSMP001214	FARMACIAS SIMILARES	BOULEVARD BLVD. SOLIDARIDAD FRACCIONAMIENTO LOS VIÑEDOS I 83120
		SRSMP001223	FARMACIAS SIMILARES	CALLE CLL. LEOCADIO SALCEDO COLONIA CHOYAL 83130
		SRSMP001232	FARMACIAS SIMILARES	CALLE CLL. REP. DE PANAMA COLONIA SONACER 83174
		SRSMP001241	FARMACIAS SIMILARES	CALLE CLL. JOSE MARIA MENDOZA COLONIA BALDERRAMA 83180
		SRSMP001250	FARMACIAS SIMILARES	CALLE CLL. JUAREZ COLONIA MODELO 83190
		SRSMP001265	FARMACIAS SIMILARES	CALLE CLL. REFORMA COLONIA FRACCIONAMIENTO BERNARD 83260
		SRSMP001274	FARMACIAS SIMILARES	BOULEVARD BLVD. SOLIDARIDAD COLONIA VILLA HERMOSA 83280
		SRSMP001283	FARMACIAS SIMILARES	BOULEVARD BLVD. SOLIDARIDAD COLONIA LAS VILLAS 83289
		SRSMP001292	FARMACIAS SIMILARES	CALLE CLL. MARIO YEOMANS FRACCIONAMIENTO ALTARES II 83296
		SRSMP001301	FARMACIAS SIMILARES	BOULEVARD BLVD. BERRENDO FRACCIONAMIENTO RENACIMIENTO 83296
		SRSMP001625	FARMACIA SORIANA HÍPER SUC.91 BACHOCO	BOULEVARD Blvd. Morelos COLONIA BACHOCO 83148
		SRSMP001634	FARMACIA SORIANA HÍPER SUC.98 ENCINAS	BOULEVARD Periférico Poniente y Blvd. Jesús García Morales COLONIA EL LLANO 83210
		SRSMP001643	FARMACIA SORIANA HÍPER SUC.112 PROGRESO	BOULEVARD Blvd. Progreso y Blvd. Solidaridad COLONIA SOLIDARIDAD 83116
		SRSMP001652	FARMACIA SORIANA HÍPER SUC.206 HERMOSILLO	AVENIDA Periférico Oriente COLONIA PERISUR 83290

Anexo 3

**Unidades médicas del Sector Privado, según Municipio**

**2019**

Municipio	Localidad	CLUES	Nombre de la Unidad Médica	Domicilio
		SRSMPO01661	FARMACIA SORIANA HÍPER SUC.218 RIO SONORA	AVENIDA Blvd. Paseo Río Sonora Nte. COLONIA PROYECTO RIO SONORA 83270
		SRSMPO01670	FARMACIA SORIANA HÍPER SUC.472 QUIROGA	AVENIDA Dr. Antonio Quiroga COLONIA NUEVA PALMIRA 83170
		SRSMPO01705	CENTRO DE VERIFICACION VEHICULAR SA DE CV	CARRETERA INTERNACIONAL HERMOSILLO-NOGALES KM 3.5 LA VICTORIA 83304
		SRSMPO01726	SALUD INDUSTRIAL Y EMPRESARIAL MEXICANA SA DE CV	BOULEVARD MUSARO COLONIA TERRANOVA 83296
		SRSMPO01731	UNIDAD MEDICA BENAVIDES "COPACABANA"	CALLE TAYDE LOPEZ DEL CASTILLO COLONIA OLIVARES 83180
		SRSMPO01743	UNIDAD MEDICA BENAVIDES	CALLE DR ANTONIO QUIROGA COLONIA EL LLANO 83210
		SRSMPO01755	UNIDAD MEDICA BENAVIDES INSURGENTES 205	BOULEVARD JOSE LOPEZ PORTILLO COLONIA MISION DEL SOL 83100
		SRSMPO01760	UNIDAD MEDICA BENAVIDES SAN MARCOS	BOULEVARD GASPAS LUKEN ESCALANTE RESIDENCIAL SAN MARCOS 83177
		SRSMPO01784	UNIDAD MEDICA BENAVIDES SAN BERNARDINO	CALZADA DE LOS ANGELES COLONIA ALTA CALIFORNIA 83249
		SRSMPO01796	UNIDAD MEDICA BENAVIDES CAMPO VERDE	BOULEVARD SOLIDARIDAD COLONIA SOLIDARIDAD 83116 BOULEVARD DE LOS GANADORES COLONIA URBI VILLA DEL REY 83293
		SRSMPO01825	UNIDAD MEDICA BENAVIDES	
		SRSMPO01830	UNIDAD MEDICA BENAVIDES VILLAS DEL MAR	AVENIDA SOLIDARIDAD COLONIA LAS VILLA 83289 BOULEVARD JOSE MARIA MORELOS COLONIA CONSTITUCION 83150
		SRSMPO01871	UNIDAD MEDICA BENAVIDES PITIC	
		SRSMPO01895	UNIDAD MEDICA BENAVIDES	CALLE SERDAN COLONIA CENTRO 83000
		SRSMPO01912	UNIDAD MEDICA BENAVIDES VILDOSOLA	BOULEVARD VILDOSOLA COLONIA VILLA DE SERIS 83280
		SRSMPO01924	UNIDAD MEDICA BENAVIDES NAYARIT Y YAÑEZ	AVENIDA NAYARIT COLONIA SAN BENITO 83190
		SRSMPO01936	HOSPITAL MEDICA NORTE	BOULEVARD SOLIDARIDAD COLONIA MARTIRES DE CANANEA 83110
		SRSMPO01965	UNIDAD MEDICA BENAVIDES ISIDRO OLVERA	AVENIDA ISIDRO OLVERA COLONIA CONSTITUCION 83150
		SRSMPO01970	UNIDAD MEDICA BENAVIDES MORELOS Y KINO	AVENIDA EUSEBIO KINO COLONIA CONSTITUCION 83150
	0374 - JESUS GARCIA (LA POZURA)	SRSMPO00914	FARMACIAS SIMILARES	AVENIDA AV. PERIFERICO NORTE COLONIA JESUS GARCIA 83140
	9999 - NO ESPECIFICADO	SRSMPO00905	FARMACIAS SIMILARES	BOULEVARD BLVD. SOLIDARIDAD COLONIA LIBERTAD 83130
		SRSMPO01154	FARMACIAS SIMILARES	CALLE CLL. MONTERREY PONIENTE COLONIA CENTRO 83000

**Anexo 3**

**Unidades médicas del Sector Privado, según Municipio  
2019**

Municipio	Localidad	CLUES	Nombre de la Unidad Médica	Domicilio
033 - HUATABAMPO	0001 - HUATABAMPO	SRSMP001163	FARMACIAS SIMILARES	CALLE CLL. MONTERREY COLONIA HERMOSILLO CENTRO 83000
		SRSMP001172	FARMACIAS SIMILARES	CALLE CLL. GUERRERO COLONIA HERMOSILLO CENTRO 83000
		SRSMP001181	FARMACIAS SIMILARES	CALLE CLL. PLUTARCO ELIAS CALLES COLONIA HERMOSILLO CENTRO 83000
		SRSMP001310	FARMACIAS SIMILARES	AVENIDA AV. I. ZARAGOZA COLONIA MIGUEL ALEMAN CENTRO 83344
		SRSMP001325	FARMACIAS SIMILARES	CARRETERA CARR. DE BAHIA DE KINO RANCHERÍA MIGUEL ALEMAN 99999
		SRSMP000150	SANATORIO GUADALUPANO	CONSTITUCIÓN CENTRO 99999
035 - IMURIS	0013 - CAMPO CARRETERO	SRSMP000923	FARMACIAS SIMILARES	AVENIDA AV 16 DE SEPTIEMBRE COLONIA CENTRO 85900
		SRSMP000785	FARMACIAS BENAVIDES	CARRETERA CARR. INTERNACIONAL (AV. OAXACA) NINGUNO
036 - MAGDALENA	0001 - MAGDALENA DE KINO	SRSMP000923	FARMACIAS SIMILARES	CAMPO CARRETERO 84120
		SRSMP000022	CLÍNICA PARTICULAR DE MAGDALENA	NO DISPONIBLE 99999
		SRSMP000104	CENTRO MÉDICO DE ESPECIALIDADES DR. ERNESTO RIVERA MAGALLON S.A. DE C.V.	DR. ERNESTO RIVERA MAGALLÓN CENTRO 99999
		SRSMP000290	CLÍNICA DE ESPECIALISTAS ASOCIADOS S.A DE C.V	WOOLFOLK SAN FELIPE 84160
		SRSMP000302	MEDICA DEL VALLE Y ASOCIADOS S.A DE C.V.	CALLE KINO CENTRO 84160
		SRSMP000425	CENTRO MÉDICO DE ESPECIALIDADES ERNESTO RIVERA MAGALLON S.A	DR. ERNESTO RIVERA MAGALLÓN 84160
042 - NAVOJOA	0001 - NAVOJOA	9999 - NO ESPECIFICADO	FARMACIAS SIMILARES	BOULEVARD BLVD. LUIS DONALDO COLOSIO COLONIA CENTRO 84160
		SRSMP001334	FARMACIAS SIMILARES	CALLE CLL. NIÑOS HEROES RANCHERÍA SAN FELIPE 84160
		SRSMP001343	FARMACIAS SIMILARES	NO REELECCION CENTRO 99999
		SRSMP000162	SANATORIO LOURDES S.A. DE C.V.	
		SRSMP000174	CLÍNICA HOSPITAL SAN JOSÉ DE NAVOJOA A.S. DE C.V.	RAYÓN PONIENTE CENTRO 99999
		SRSMP000430	CLÍNICA HOSPITAL SAN JOSÉ DE NAVOJOA, S.A DE C.V.	SOSA CHÁVEZ JUÁREZ 85870
043 - NOGALES	0001 - HEROICA NOGALES	SRSMP000863	FARMACIAS BENAVIDES	CALLE PESQUERIA COLONIA REFORMA 85830
		SRSMP001685	FARMACIA SORIANA MERCADO SUC.124 NAVOJOA	AVENIDA Carretera Los Mochis - Navojoa COLONIA JUAREZ 85870
		SRSMP000092	CENTRAL QUIRURGICA KENNEDY S.C.	MARATHON KENNEDY 99999
		SRSMP000116	HOSPITAL DEL SOCORRO DE NOGALES	HERMOSILLO GRANJA 99999
		SRSMP000121	CENTRO MÉDICO DE SONORA	ANA GABRIELA GUEVARA MODERNA 99999
		SRSMP000220	SISTEMA HOSPITALARIO MÉXICO	PATRAS GRECO 84094
		SRSMP000232	CLÍNICA DEL NORTE	CALLE OBREGÓN BOLIVAR 84060
		SRSMP000244	CLÍNICA GESAR	5 DE MAYO 5 DE MAYO 84046
		SRSMP000256	CLÍNICA SILVA	CALLE OBREGÓN CENTRO 84000

Anexo 3

**Unidades médicas del Sector Privado, según Municipio**

**2019**

Municipio	Localidad	CLUES	Nombre de la Unidad Médica	Domicilio
		SRSMP000261	CLINICA SAN JOSE	RUIZ CORTINES EMPALME 84074
		SRSMP000442	CENTRO MÉDICO DE SONORA S.C.	ANA GABRIELA GUEVARA MODERNA 84055
		SRSMP000454	HOSPITAL DEL SOCORRO DE NOGALES, S.A DE C.V.	HERMOSILLO GRANJA 84063
		SRSMP000495	CONSULTORIO DR. RICARDO VASQUEZ CAMPILLO	CALLE ÁLVARO OBREGÓN MODERNA 84000 AVENIDA AV. INSTITUTO TECNOLOGICO COLONIA REAL DEL ARCO 84064
		SRSMP000794	FARMACIAS BENAVIDES	BOULEVARD BLVD. NOGALES COLONIA SAN CARLOS 1A ETAPA 84090
		SRSMP000803	FARMACIAS BENAVIDES	CALLE CLL. OBREGON COLONIA FUNDO LEGAL 84030
		SRSMP001370	FARMACIAS SIMILARES	AVENIDA AV. A. OBREGON COLONIA BOLIVAR 84060
		SRSMP001385	FARMACIAS SIMILARES	AVENIDA AV. DE LOS MAESTROS FRACCIONAMIENTO JARDINES DEL BOSQUE 84063
		SRSMP001394	FARMACIAS SIMILARES	CALLE CLL. ABRAHAM ZAIED FRACCIONAMIENTO LUIS DONALDO COLOSIO 84066
		SRSMP001403	FARMACIAS SIMILARES	
		SRSMP001412	FARMACIAS SIMILARES	AVENIDA AV. LUIS DONALDO COLOSIO COLONIA CANOAS 84069
		SRSMP001421	FARMACIAS SIMILARES	CALLE AVENIDA ALVARO OBREGON COLONIA LOMAS DE NOGALES NO 2 84080
		SRSMP001445	FARMACIAS SIMILARES	CALLE CLL. SAN MARIANO FRACCIONAMIENTO SAN CARLOS I ETAPA 84090
		SRSMP001694	FARMACIA SORIANA HÍPER SUC.140 NOGALES	AVENIDA Blvd. Luis Donaldo Colosio M. Entre Blvd. EL Greco y Calle Hidra UNIDAD UNIDAD DEPORTIVA 84065
		SRSMP001900	UNIDAD MEDICA BENAVIDES PLAZA BAZAR	AVENIDA ADOLFO RUIZ CORTINEZ COLONIA MUNICIPAL 84030
	0104 - LOS NOGALES	SRSMP000990	UNIDAD MEDICA BENAVIDES	CALLE ALVARO OBREGON COLONIA NOGALES 84000
		SRSMP001801	UNIDAD MEDICA BENAVIDES NOGALES I	BOULEVARD EL GRECO COLONIA EL GRECO 84066
		SRSMP001854	UNIDAD MEDICA BENAVIDES	CALLE ALVARO OBREGON COLONIA NUEVO NOGALES 84094
	9999 - NO ESPECIFICADO	SRSMP001352	FARMACIAS SIMILARES	AVENIDA AV. OBREGON COLONIA CENTRO 84000
		SRSMP001361	FARMACIAS SIMILARES	AVENIDA AV. ADOLFO LOPEZ MATEOS COLONIA NOGALES CENTRO 84000
		SRSMP001430	FARMACIAS SIMILARES	BOULEVARD BLVD. ALAMOS FRACCIONAMIENTO LOS ALAMOS 84085
048 - PUERTO PEÑASCO	0001 - PUERTO PEÑASCO	SRSMP000812	FARMACIAS BENAVIDES	CALLE MELCHOR OCAMPO COLONIA CENTRO 83550
		SRSMP000854	FARMACIAS BENAVIDES	AVENIDA AV. JOHN F. KENNEDY COLONIA KENNEDY 84063
		SRSMP001472	FARMACIAS SIMILARES	CALLE CLL. SAMUEL OCAÑA COLONIA NUEVA ESPERANZA 99999
	9999 - NO ESPECIFICADO	SRSMP001454	FARMACIAS SIMILARES	BOULEVARD BLVD. JOSEFA ORTIZ DE DOMINGUEZ COLONIA ORIENTE 83550

Anexo 3

**Unidades médicas del Sector Privado, según Municipio  
2019**

Municipio	Localidad	CLUES	Nombre de la Unidad Médica	Domicilio
		SRSMP001463	FARMACIAS SIMILARES	CALLE CLL. J. BARRERA COLONIA PUERTO PEÑASCO CENTRO 83550
	0001 - SAN LUIS RIO		CORPORATIVO DE SERVICIOS MÉDICOS	
055 - SAN LUIS RÍO COLORADO		SRSMP000314	ESPECIALIZADOS S.A. DE C.V.	CALLE KINO Y 12 RESIDENCIAS 83449
		SRSMP000821	FARMACIAS BENAVIDES	CALLE CALLEJON COLIMA COLONIA JALISCO 83447
		SRSMP001481	FARMACIAS SIMILARES	AVENIDA AV. ALVARO OBREGON COLONIA CENTRO 83400
		SRSMP001505	FARMACIAS SIMILARES	AVENIDA AV. VICENTE GUERRERO COLONIA JALISCO 83447
		SRSMP001514	FARMACIAS SIMILARES	CALLE CLL. 2DA BARRIO COMERCIAL 83449
		SRSMP001523	FARMACIAS SIMILARES	AVENIDA AV. 5 DE MAYO COLONIA BUROCRATA 83450
		SRSMP001532	FARMACIAS SIMILARES	CALLE CLL. 42 (AV. GUERRERO) COLONIA PROGRESO 83458
		SRSMP001541	FARMACIAS SIMILARES	AVENIDA AV. NUEVO LEON FRACCIONAMIENTO DEL BOSQUE 83480
		SRSMP001550	FARMACIAS SIMILARES	AVENIDA AV. MEXICO BARRIO ALTAR 83490
		SRSMP001565	FARMACIAS SIMILARES	AVENIDA AV. SINALOA B COLONIA CAMPESTRE 83499
		SRSMP001883	UNIDAD MEDICA BENAVIDES	AVENIDA KINO BARRIO RESIDENCIAS 83448
		SRSMP001941	UNIDAD MEDICA BENAVIDES SEPTIMA	AVENIDA REVOLUCION COLONIA COMERCIAL 83449
	9999 - NO ESPECIFICADO	SRSMP001490	FARMACIAS SIMILARES	CALZADA CLZD. CONSTITUCION COLONIA LA MESA 83420
058 - SANTA ANA	0001 - SANTA ANA	SRSMP000285	CENTRO DE ESPECIALIDADES MEDICAS SANTA FE	REFORMA CENTRO 84600
	9999 - NO ESPECIFICADO	SRSMP001574	FARMACIAS SIMILARES	AVENIDA AV. ALVARO OBREGON EJIDO SANTA ANA CENTRO 84600

Fuente: Catálogo de Claves Únicas de Establecimientos de Salud (CLUES), Diciembre 2019.