

ANEXO 4
 FORMATO "INDICADORES DE PRODUCTIVIDAD O DESEMPEÑO"
 PROGRAMA E023

Entidad Federativa: SONORA
 Fecha de Elaboración: 14/11/2022

Reporte: MARZO


"INDICADORES DEL CONVENIO DE COLABORACIÓN"							
Nº.	Nombre del Indicador	Numerador /	Valor Numerador	Denominador	Valor Denominador	Multiplicado	Resultado (%)
1	Porcentaje de Diabetes Mellitus controlada en población sin seguridad social.	Número de personas con Diabetes Mellitus con control glucémico	265	Número de personas con Diabetes Mellitus sin seguridad social en tratamiento, atendidas en el Establecimiento a la Salud	866	100	30.60
2	Porcentaje de detección de Diabetes Mellitus en la población sin seguridad social.	Número de detecciones positivas y negativas de Diabetes Mellitus realizadas a la población de 20 años y más atendidas	3430	Población de 20 años y más sin seguridad social, atendida en el Establecimiento a la Salud	7623	100	45.00
3	Porcentaje de niños menores de 10 años sin seguridad social con desnutrición	Total de niños menores de 10 años sin seguridad social con desnutrición	8	Número de niños menores de 10 años sin seguridad social, atendidos en el Establecimiento de Salud	2868	100	0.28
4	Tasa de vacunación de niñas y niños menores de 5 años sin seguridad social	Número de biológicos o vacunas aplicados a niñas y niños menores de 5 años sin seguridad social	582	Número de niñas y niños menores de 5 años sin seguridad social, atendidos en el Establecimiento de Salud	2112	100	27.56
5	Porcentaje de consultas de primera vez otorgadas a la población sin seguridad social	Número de consultas de primera vez otorgadas a la población sin seguridad social	3543	Población sin seguridad social, atendida en el Establecimiento de Salud	11314	100	31.32
6	Porcentaje de mujeres sin seguridad social detectadas con embarazo de alto riesgo	Total de mujeres sin seguridad social con embarazo de alto riesgo	79	Número de mujeres embarazadas sin seguridad social, atendidas en el Establecimiento de Salud	317	100	24.92
7	Razón de Mortalidad Materna de mujeres sin seguridad social	Números de muertes maternas sin seguridad social	0	Número de nacidos vivos de madres sin seguridad social, atendidos en el Establecimiento de Salud	19	100	0.00
8	Porcentaje de supervisiones	Número de supervisiones realizadas	0	Número de supervisiones programadas	0	100	#¡DIV/0!
9	Enfermedades diarreicas agudas en menores de 10 años sin seguridad social	Total de casos de enfermedades diarreicas agudas en niños menores de 10 años sin seguridad social	79	Número total de menores de 10 años sin seguridad social, atendidos en el Establecimiento de Salud	2868	100	2.75
10	Porcentaje de citologías cervicales realizadas en las mujeres con actividad sexual	Número de mujeres sin seguridad social a las cuales se les realizó citología cervical en el periodo	116	Número de mujeres mayores de 17 años sin seguridad social, atendidas en el Establecimiento de Salud	2117	100	5.48
11	Porcentaje de pacientes sin seguridad social con Hipertensión Arterial controlada	Número de personas con Hipertensión Arterial controlada en población sin seguridad social	390	Número de personas con Hipertensión Arterial en tratamiento en población sin seguridad social, atendidas en el	1079	100	36.14


Nota: Se deberán llenar los campos de Numerador, Denominador y Resultado (%) únicamente con acciones cubiertas con recursos autorizados del PE023-2022 y supervisiones realizadas a dicho programa en "LA ENTIDAD".


Elaboró

Revisó

Autorizó


 Dr. Alejandro Duran Molina
 Encargado del Programa E023
 "Atención a la Salud"


 Dr. Mario César Velderrain Díaz
 Coordinador de los Programas S200
 Fortalecimiento a la Atención Médica y
 E023 Atención a la Salud


 Dr. José Luis Romía Zegarra
 Secretario de Salud Pública y Presidente Ejecutivo de los
 Servicios de Salud de Sonora

ANEXO 4
 FORMATO "INDICADORES DE PRODUCTIVIDAD O DESEMPEÑO"
 PROGRAMA E023

Entidad Federativa: SONORA
 Fecha de Elaboración: 14/11/2022

Reporte: ABRIL

"INDICADORES DEL CONVENIO DE COLABORACION"							
Nº.	Nombre del Indicador	Numerador /	Valor Numerador	Denominador	Valor Denominador	Multiplicado	Resultado (%)
1	Porcentaje de Diabetes Mellitus controlada en población sin seguridad social.	Número de personas con Diabetes Mellitus con control glucémico	704	Número de personas con Diabetes Mellitus sin seguridad social en tratamiento, atendidas en el Establecimiento a la Salud	830	100	84.82
2	Porcentaje de detección de Diabetes Mellitus en la población sin seguridad social.	Número de detecciones positivas y negativas de Diabetes Mellitus realizadas a la población de 20 años y más atendidas	1124	Población de 20 años y más sin seguridad social, atendida en el Establecimiento a la Salud	7024	100	16.00
3	Porcentaje de niños menores de 10 años sin seguridad social con desnutrición	Total de niños menores de 10 años sin seguridad social con desnutrición	41	Número de niños menores de 10 años sin seguridad social, atendidos en el Establecimiento de Salud	2716	100	1.51
4	Tasa de vacunación de niñas y niños menores de 5 años sin seguridad social	Número de biológicos o vacunas aplicados a niñas y niños menores de 5 años sin seguridad social	1657	Número de niñas y niños menores de 5 años sin seguridad social, atendidos en el Establecimiento de Salud	2044	100	81.07
5	Porcentaje de consultas de primera vez otorgadas a la población sin seguridad social	Número de consultas de primera vez otorgadas a la población sin seguridad social	5289	Población sin seguridad social, atendida en el Establecimiento de Salud	11452	100	46.18
6	Porcentaje de mujeres sin seguridad social detectadas con embarazo de alto riesgo	Total de mujeres sin seguridad social con embarazo de alto riesgo	80	Número de mujeres embarazadas sin seguridad social, atendidas en el Establecimiento de Salud	568	100	14.08
7	Razón de Mortalidad Materna de mujeres sin seguridad social	Números de muertes maternas sin seguridad social	0	Número de nacidos vivos de madres sin seguridad social, atendidos en el Establecimiento de Salud	15	100	0.00
8	Porcentaje de supervisiones	Número de supervisiones realizadas	0	Número de supervisiones programadas	0	100	#;DIV/0!
9	Enfermedades diarreicas agudas en menores de 10 años sin seguridad social	Total de casos de enfermedades diarreicas agudas en niños menores de 10 años sin seguridad social	132	Número total de menores de 10 años sin seguridad social, atendidos en el Establecimiento de Salud	1850	100	7.14
10	Porcentaje de citologías cervicales realizadas en las mujeres con actividad sexual	Número de mujeres sin seguridad social a las cuales se les realizó citología cervical en el periodo	88	Número de mujeres mayores de 17 años sin seguridad social, atendidas en el Establecimiento de Salud	5810	100	1.51
11	Porcentaje de pacientes sin seguridad social con Hipertensión Arterial controlada	Número de personas con Hipertensión Arterial controlada en población sin seguridad social	818	Número de personas con Hipertensión Arterial en tratamiento en población sin seguridad social, atendidas en el Establecimiento de Salud	1087	100	75.25

Nota: Se deberán llenar los campos de Numerador, Denominador y Resultado (%) únicamente con acciones cubiertas con recursos autorizados del PE023-2022 y supervisiones realizadas a dicho programa en "LA ENTIDAD".

Elaboró

Revisó

Autorizó

Dr. Alejandro Duran Molina
 Encargado del Programa E023
 "Atención a la Salud"

Dr. Mario César Velderrain Díaz
 Coordinador de los Programas S200
 Fortalecimiento a la Atención Médica y
 E023 Atención a la Salud

Dr. José Luis Alomía Zegarra
 Secretario de Salud Pública y Presidente Ejecutivo de los
 Servicios de Salud de Sonora

ANEXO 4
FORMATO "INDICADORES DE PRODUCTIVIDAD O DESEMPEÑO"
PROGRAMA E023

Entidad Federativa: SONORA
 Fecha de Elaboración: 14/11/2022

Reporte: MAYO


"INDICADORES DEL CONVENIO DE COLABORACION"							
N°.	Nombre del Indicador	Numerador /	Valor Numerador	Denominador	Valor Denominador	Multiplicado	Resultado (%)
1	Porcentaje de Diabetes Mellitus controlada en población sin seguridad social.	Número de personas con Diabetes Mellitus con control glucémico	607	Número de personas con Diabetes Mellitus sin seguridad social en tratamiento, atendidas en el Establecimiento a la Salud	794	100	76.45
2	Porcentaje de detección de Diabetes Mellitus en la población sin seguridad social.	Número de detecciones positivas y negativas de Diabetes Mellitus realizadas a la población de 20 años y más atendidas	1220	Población de 20 años y más sin seguridad social, atendida en el Establecimiento a la Salud	7627	100	16.00
3	Porcentaje de niños menores de 10 años sin seguridad social con desnutrición	Total de niños menores de 10 años sin seguridad social con desnutrición	42	Número de niños menores de 10 años sin seguridad social, atendidos en el Establecimiento de Salud	3301	100	1.27
4	Tasa de vacunación de niñas y niños menores de 5 años sin seguridad social	Número de biológicos o vacunas aplicados a niñas y niños menores de 5 años sin seguridad social	1728	Número de niñas y niños menores de 5 años sin seguridad social, atendidos en el Establecimiento de Salud	2447	100	70.62
5	Porcentaje de consultas de primera vez otorgadas a la población sin seguridad social	Número de consultas de primera vez otorgadas a la población sin seguridad social	5947	Población sin seguridad social, atendida en el Establecimiento de Salud	12996	100	45.76
6	Porcentaje de mujeres sin seguridad social detectadas con embarazo de alto riesgo	Total de mujeres sin seguridad social con embarazo de alto riesgo	79	Número de mujeres embarazadas sin seguridad social, atendidas en el Establecimiento de Salud	814	100	9.71
7	Razón de Mortalidad Materna de mujeres sin seguridad social	Números de muertes maternas sin seguridad social	0	Número de nacidos vivos de madres sin seguridad social, atendidos en el Establecimiento de Salud	18	100	0.00
8	Porcentaje de supervisiones	Número de supervisiones realizadas	1	Número de supervisiones programadas	1	100	100.00
9	Enfermedades diarreicas agudas en menores de 10 años sin seguridad social	Total de casos de enfermedades diarreicas agudas en niños menores de 10 años sin seguridad social	226	Número total de menores de 10 años sin seguridad social, atendidos en el Establecimiento de Salud	1840	100	12.28
10	Porcentaje de citologías cervicales realizadas en las mujeres con actividad sexual	Número de mujeres sin seguridad social a las cuales se les realizó citología cervical en el periodo	166	Número de mujeres mayores de 17 años sin seguridad social, atendidas en el Establecimiento de Salud	6485	100	2.56
11	Porcentaje de pacientes sin seguridad social con Hipertensión Arterial controlada	Número de personas con Hipertensión Arterial controlada en población sin seguridad social	801	Número de personas con Hipertensión Arterial en tratamiento en población sin seguridad social, atendidas en el Establecimiento de Salud	1048	100	76.43


Nota: Se deberán llenar los campos de Numerador, Denominador y Resultado (%) únicamente con acciones cubiertas con recursos autorizados del PE023-2022 y supervisiones realizadas a dicho programa en "LA ENTIDAD".


Elaboró

Revisó

Autorizó


 Dr. Alejandro Duran Molina
 Encargado del Programa E023
 "Atención a la Salud"


 Dr. Mario César Velderrain Díaz
 Coordinador de los Programas S200
 Fortalecimiento a la Atención Médica y
 E023 Atención a la Salud


 Dr. Jose Luis Aloniz Zegarra
 Secretario de Salud Pública y Presidente Ejecutivo de los
 Servicios de Salud de Sonora

ANEXO 4
FORMATO "INDICADORES DE PRODUCTIVIDAD O DESEMPEÑO"
PROGRAMA E023

Entidad Federativa: SONORA
 Fecha de Elaboración: 14/11/2022

Reporte: JUNIO


"INDICADORES DEL CONVENIO DE COLABORACION"							
Nº.	Nombre del Indicador	Numerador /	Valor Numerador	Denominador	Valor Denominador	Multiplicado	Resultado (%)
1	Porcentaje de Diabetes Mellitus controlada en población sin seguridad social.	Número de personas con Diabetes Mellitus con control glucémico	687	Número de personas con Diabetes Mellitus sin seguridad social en tratamiento, atendidas en el Establecimiento a la Salud	880	100	78.07
2	Porcentaje de detección de Diabetes Mellitus en la población sin seguridad social.	Número de detecciones positivas y negativas de Diabetes Mellitus realizadas a la población de 20 años y más atendidas	1257	Población de 20 años y más sin seguridad social, atendida en el Establecimiento a la Salud	7102	100	17.70
3	Porcentaje de niños menores de 10 años sin seguridad social con desnutrición	Total de niños menores de 10 años sin seguridad social con desnutrición	47	Número de niños menores de 10 años sin seguridad social, atendidos en el Establecimiento de Salud	2730	100	1.72
4	Tasa de vacunación de niñas y niños menores de 5 años sin seguridad social	Número de biológicos o vacunas aplicados a niñas y niños menores de 5 años sin seguridad social	1709	Número de niñas y niños menores de 5 años sin seguridad social, atendidos en el Establecimiento de Salud	1889	100	90.47
5	Porcentaje de consultas de primera vez otorgadas a la población sin seguridad social	Número de consultas de primera vez otorgadas a la población sin seguridad social	5854	Población sin seguridad social, atendida en el Establecimiento de Salud	11604	100	50.45
6	Porcentaje de mujeres sin seguridad social detectadas con embarazo de alto riesgo	Total de mujeres sin seguridad social con embarazo de alto riesgo	84	Número de mujeres embarazadas sin seguridad social, atendidas en el Establecimiento de Salud	722	100	11.63
7	Razón de Mortalidad Materna de mujeres sin seguridad social	Números de muertes maternas sin seguridad social	0	Número de nacidos vivos de madres sin seguridad social, atendidos en el Establecimiento de Salud	17	100	0.00
8	Porcentaje de supervisiones	Número de supervisiones realizadas	2	Número de supervisiones programadas	2	100	100.00
9	Enfermedades diarreicas agudas en menores de 10 años sin seguridad social	Total de casos de enfermedades diarreicas agudas en niños menores de 10 años sin seguridad social	148	Número total de menores de 10 años sin seguridad social, atendidos en el Establecimiento de Salud	2075	100	7.13
10	Porcentaje de citologías cervicales realizadas en las mujeres con actividad sexual	Número de mujeres sin seguridad social a las cuales se les realizó citología cervical en el periodo	80	Número de mujeres mayores de 17 años sin seguridad social, atendidas en el Establecimiento de Salud	5944	100	1.35
11	Porcentaje de pacientes sin seguridad social con Hipertensión Arterial controlada	Número de personas con Hipertensión Arterial controlada en población sin seguridad social	864	Número de personas con Hipertensión Arterial en tratamiento en población sin seguridad social, atendidas en el Establecimiento de Salud	1102	100	78.40


Nota: Se deberán llenar los campos de Numerador, Denominador y Resultado (%) únicamente con acciones cubiertas con recursos autorizados del PE023-2022 y supervisiones realizadas a dicho programa en "LA ENTIDAD".


Elaboró

Revisó

Autorizó


 Dr. Alejandro Duran Molina
 Encargado del Programa E023
 "Atención a la Salud"


 Dr. Mario César Velderrain Díaz
 Coordinador de los Programas S200
 Fortalecimiento a la Atención Médica y
 E023 Atención a la Salud


 Dr. José Luis Almía Zegarra
 Secretario de Salud Pública y Presidente Ejecutivo de los
 Servicios de Salud de Sonora

ANEXO 4
 FORMATO "INDICADORES DE PRODUCTIVIDAD O DESEMPEÑO"
 PROGRAMA E023

Entidad Federativa: SONORA
 Fecha de Elaboración: 14/11/2022

Reporte: JULIO

"INDICADORES DEL CONVENIO DE COLABORACION"							
Nº.	Nombre del Indicador	Numerador /	Valor Numerador	Denominador	Valor Denominador	Multiplicado	Resultado (%)
1	Porcentaje de Diabetes Mellitus controlada en población sin seguridad social.	Número de personas con Diabetes Mellitus con control glucémico	653	Número de personas con Diabetes Mellitus sin seguridad social en tratamiento, atendidas en el Establecimiento a la Salud	803	100	81.32
2	Porcentaje de detección de Diabetes Mellitus en la población sin seguridad social.	Número de detecciones positivas y negativas de Diabetes Mellitus realizadas a la población de 20 años y más atendidas	664	Población de 20 años y más sin seguridad social, atendida en el Establecimiento a la Salud	6428	100	10.33
3	Porcentaje de niños menores de 10 años sin seguridad social con desnutrición	Total de niños menores de 10 años sin seguridad social con desnutrición	29	Número de niños menores de 10 años sin seguridad social, atendidos en el Establecimiento de Salud	1968	100	1.47
4	Tasa de vacunación de niñas y niños menores de 5 años sin seguridad social	Número de biológicos o vacunas aplicados a niñas y niños menores de 5 años sin seguridad social	925	Número de niñas y niños menores de 5 años sin seguridad social, atendidos en el Establecimiento de Salud	1425	100	64.91
5	Porcentaje de consultas de primera vez otorgadas a la población sin seguridad social	Número de consultas de primera vez otorgadas a la población sin seguridad social	5667	Población sin seguridad social, atendida en el Establecimiento de Salud	9936	100	57.04
6	Porcentaje de mujeres sin seguridad social detectadas con embarazo de alto riesgo	Total de mujeres sin seguridad social con embarazo de alto riesgo	93	Número de mujeres embarazadas sin seguridad social, atendidas en el Establecimiento de Salud	676	100	13.76
7	Razón de Mortalidad Materna de mujeres sin seguridad social	Números de muertes maternas sin seguridad social	0	Número de nacidos vivos de madres sin seguridad social, atendidos en el Establecimiento de Salud	19	100	0.00
8	Porcentaje de supervisiones	Número de supervisiones realizadas	3	Número de supervisiones programadas	3	100	100.00
9	Enfermedades diarreicas agudas en menores de 10 años sin seguridad social	Total de casos de enfermedades diarreicas agudas en niños menores de 10 años sin seguridad social	160	Número total de menores de 10 años sin seguridad social, atendidos en el Establecimiento de Salud	2184	100	7.33
10	Porcentaje de citologías cervicales realizadas en las mujeres con actividad sexual	Número de mujeres sin seguridad social a las cuales se les realizó citología cervical en el periodo	72	Número de mujeres mayores de 17 años sin seguridad social, atendidas en el Establecimiento de Salud	5379	100	1.34
11	Porcentaje de pacientes sin seguridad social con Hipertensión Arterial controlada	Número de personas con Hipertensión Arterial controlada en población sin seguridad social	862	Número de personas con Hipertensión Arterial en tratamiento en población sin seguridad social, atendidas en el Establecimiento de Salud	1073	100	80.34


Nota: Se deberán llenar los campos de Numerador, Denominador y Resultado (%) únicamente con acciones cubiertas con recursos autorizados del PE023-2022 y supervisiones realizadas a dicho programa en "LA ENTIDAD".


Elaboró

Revisó

Autorizó


 Dr. Alejandro Duran Molina
 Encargado del Programa E023
 "Atención a la Salud"


 Dr. Mario César Velderrain Díaz
 Coordinador de los Programas S200
 Fortalecimiento a la Atención Médica y
 E023 Atención a la Salud


 Dr. José Luis Alomia Zegarra
 Secretario de Salud Pública y Presidente Ejecutivo de los
 Servicios de Salud de Sonora

**ANEXO 4
FORMATO "INDICADORES DE PRODUCTIVIDAD O DESEMPEÑO"
PROGRAMA E023**

Entidad Federativa: SONORA
Fecha de Elaboración: 14/11/2022

Reporte: AGOSTO

"INDICADORES DEL CONVENIO DE COLABORACION"							
Nº.	Nombre del Indicador	Numerador /	Valor Numerador	Denominador	Valor Denominador	Multiplicado	Resultado (%)
1	Porcentaje de Diabetes Mellitus controlada en población sin seguridad social.	Número de personas con Diabetes Mellitus con control glucémico	666	Número de personas con Diabetes Mellitus sin seguridad social en tratamiento, atendidas en el Establecimiento a la Salud	802	100	83.04
2	Porcentaje de detección de Diabetes Mellitus en la población sin seguridad social.	Número de detecciones positivas y negativas de Diabetes Mellitus realizadas a la población de 20 años y más atendidas	1125	Población de 20 años y más sin seguridad social, atendida en el Establecimiento a la Salud	7413	100	15.18
3	Porcentaje de niños menores de 10 años sin seguridad social con desnutrición	Total de niños menores de 10 años sin seguridad social con desnutrición	43	Número de niños menores de 10 años sin seguridad social, atendidos en el Establecimiento de Salud	2290	100	1.88
4	Tasa de vacunación de niñas y niños menores de 5 años sin seguridad social	Número de biológicos o vacunas aplicados a niñas y niños menores de 5 años sin seguridad social	1023	Número de niñas y niños menores de 5 años sin seguridad social, atendidos en el Establecimiento de Salud	1634	100	62.61
5	Porcentaje de consultas de primera vez otorgadas a la población sin seguridad social	Número de consultas de primera vez otorgadas a la población sin seguridad social	6041	Población sin seguridad social, atendida en el Establecimiento de Salud	11394	100	53.02
6	Porcentaje de mujeres sin seguridad social detectadas con embarazo de alto riesgo	Total de mujeres sin seguridad social con embarazo de alto riesgo	101	Número de mujeres embarazadas sin seguridad social, atendidas en el Establecimiento de Salud	756	100	13.36
7	Razón de Mortalidad Materna de mujeres sin seguridad social	Números de muertes maternas sin seguridad social	0	Número de nacidos vivos de madres sin seguridad social, atendidos en el Establecimiento de Salud	25	100	0.00
8	Porcentaje de supervisiones	Número de supervisiones realizadas	3	Número de supervisiones programadas	3	100	100.00
9	Enfermedades diarreicas agudas en menores de 10 años sin seguridad social	Total de casos de enfermedades diarreicas agudas en niños menores de 10 años sin seguridad social	201	Número total de menores de 10 años sin seguridad social, atendidos en el Establecimiento de Salud	2059	100	9.76
10	Porcentaje de citologías cervicales realizadas en las mujeres con actividad sexual	Número de mujeres sin seguridad social a las cuales se les realizó citología cervical en el periodo	102	Número de mujeres mayores de 17 años sin seguridad social, atendidas en el Establecimiento de Salud	6351	100	1.61
11	Porcentaje de pacientes sin seguridad social con Hipertensión Arterial controlada	Número de personas con Hipertensión Arterial controlada en población sin seguridad social	851	Número de personas con Hipertensión Arterial en tratamiento en población sin seguridad social, atendidas en el Establecimiento de Salud	1043	100	81.59

Nota: Se deberán llenar los campos de Numerador, Denominador y Resultado (%) únicamente con acciones cubiertas con recursos autorizados del PE023-2022 y supervisiones realizadas a dicho programa en "LA ENTIDAD".


Elaboró

Revisó

Autorizó


Dr. Alejandro Duran Molina
Encargado del Programa E023
"Atención a la Salud"


Dr. Mario César Velderrain Díaz
Coordinador de los Programas S200
Fortalecimiento a la Atención Médica y
E023 Atención a la Salud


Dr. José Luis Alomía Zegarra
Secretario de Salud Pública y Presidente Ejecutivo de los
Servicios de Salud de Sonora

ANEXO 4
FORMATO "INDICADORES DE PRODUCTIVIDAD O DESEMPEÑO"
PROGRAMA E023

Entidad Federativa: SONORA
Fecha de Elaboración: 14/11/2022

Reporte: SEPTIEMBRE

"INDICADORES DEL CONVENIO DE COLABORACION"							
Nº.	Nombre del Indicador	Numerador /	Valor Numerador	Denominador	Valor Denominador	Multiplicado	Resultado (%)
1	Porcentaje de Diabetes Mellitus controlada en población sin seguridad social.	Número de personas con Diabetes Mellitus con control glucémico	321	Número de personas con Diabetes Mellitus sin seguridad social en tratamiento, atendidas en el Establecimiento a la Salud	757	100	42.40
2	Porcentaje de detección de Diabetes Mellitus en la población sin seguridad social.	Número de detecciones positivas y negativas de Diabetes Mellitus realizadas a la población de 20 años y más atendidas	968	Población de 20 años y más sin seguridad social, atendida en el Establecimiento a la Salud	4874	100	19.86
3	Porcentaje de niños menores de 10 años sin seguridad social con desnutrición	Total de niños menores de 10 años sin seguridad social con desnutrición	50	Número de niños menores de 10 años sin seguridad social, atendidos en el Establecimiento de Salud	2506	100	2.00
4	Tasa de vacunación de niñas y niños menores de 5 años sin seguridad social	Número de biológicos o vacunas aplicados a niñas y niños menores de 5 años sin seguridad social	1557	Número de niñas y niños menores de 5 años sin seguridad social, atendidos en el Establecimiento de Salud	1545	100	100.78
5	Porcentaje de consultas de primera vez otorgadas a la población sin seguridad social	Número de consultas de primera vez otorgadas a la población sin seguridad social	2357	Población sin seguridad social, atendida en el Establecimiento de Salud	8984	100	26.24
6	Porcentaje de mujeres sin seguridad social detectadas con embarazo de alto riesgo	Total de mujeres sin seguridad social con embarazo de alto riesgo	53	Número de mujeres embarazadas sin seguridad social, atendidas en el Establecimiento de Salud	409	100	12.96
7	Razón de Mortalidad Materna de mujeres sin seguridad social	Números de muertes maternas sin seguridad social	0	Número de nacidos vivos de madres sin seguridad social, atendidos en el Establecimiento de Salud	15	100	0.00
8	Porcentaje de supervisiones	Número de supervisiones realizadas	0	Número de supervisiones programadas	1	100	0.00
9	Enfermedades diarreicas agudas en menores de 10 años sin seguridad social	Total de casos de enfermedades diarreicas agudas en niños menores de 10 años sin seguridad social	201	Número total de menores de 10 años sin seguridad social, atendidos en el Establecimiento de Salud	1965	100	10.23
10	Porcentaje de citologías cervicales realizadas en las mujeres con actividad sexual	Número de mujeres sin seguridad social a las cuales se les realizó citología cervical en el periodo	82	Número de mujeres mayores de 17 años sin seguridad social, atendidas en el Establecimiento de Salud	4183	100	1.96
11	Porcentaje de pacientes sin seguridad social con Hipertensión Arterial controlada	Número de personas con Hipertensión Arterial controlada en población sin seguridad social	498	Número de personas con Hipertensión Arterial en tratamiento en población sin seguridad social, atendidas en el Establecimiento de Salud	953	100	52.26

Nota: Se deberán llenar los campos de Numerador, Denominador y Resultado (%) únicamente con acciones cubiertas con recursos autorizados del PE023-2022 y supervisiones realizadas a dicho programa en "LA ENTIDAD".

Elaboró

Revisó

Autorizó

Dr. Alejandro Duran Molina
Encargado del Programa E023
"Atención a la Salud"

Dr. Mario César Velderrain Díaz
Coordinador de los Programas S200
Fortalecimiento a la Atención Médica y
E023 Atención a la Salud

Dr. José Luis Alomía Zegarra
Secretario de Salud Pública y Presidente Ejecutivo de los
Servicios de Salud de Sonora

ANEXO 4
 FORMATO "INDICADORES DE PRODUCTIVIDAD O DESEMPEÑO"
 PROGRAMA E023

Entidad Federativa: SONORA
 Fecha de Elaboración: 02/01/2023

Reporte: DICIEMBRE

"INDICADORES DEL CONVENIO DE COLABORACION"							
Nº.	Nombre del Indicador	Numerador /	Valor Numerador	Denominador	Valor Denominador	Multiplicado	Resultado (%)
1	Porcentaje de Diabetes Mellitus controlada en población sin seguridad social.	Número de personas con Diabetes Mellitus con control glucémico	595	Número de personas con Diabetes Mellitus sin seguridad social en tratamiento, atendidas en	868	100	68.55
2	Porcentaje de detección de Diabetes Mellitus en la población sin seguridad social.	Número de detecciones positivas y negativas de Diabetes Mellitus realizadas a la población de 20 años y más atendidas.	1597	Población de 20 años y más sin seguridad social, atendida en el	2114	100	75.54
3	Porcentaje de niños menores de 10 años sin seguridad social con desnutrición	Total de niños menores de 10 años sin seguridad social con desnutrición	43	Establecimiento de Salud. Número de niños menores de 10 años sin seguridad social, atendidos en el	1059	100	4.06
4	Tasa de vacunación de niñas y niños menores de 5 años sin seguridad social	Número de biológicos o vacunas aplicados a niñas y niños menores de 5 años sin seguridad social	1751	Establecimiento de Salud. Número de niñas y niños menores de 5 años sin seguridad social, atendidos en el	1662	100	105.35
5	Porcentaje de consultas de primera vez otorgadas a la población sin seguridad social	Número de consultas de primera vez otorgadas a la población sin seguridad social	3861	Establecimiento de Salud. Población sin seguridad social, atendida en el	4106	100	94.03
6	Porcentaje de mujeres sin seguridad social detectadas con embarazo de alto riesgo	Total de mujeres sin seguridad social con embarazo de alto riesgo	102	Establecimiento de Salud. Número de mujeres embarazadas sin seguridad social, atendidas en el	419	100	24.34
7	Razón de Mortalidad Materna de mujeres sin seguridad social	Números de muertes maternas sin seguridad social	0	Establecimiento de Salud. Número de nacidos vivos de madres sin seguridad social, atendidos en el	0	100	0.00
8	Porcentaje de supervisiones	Número de supervisiones realizadas	0	Establecimiento de Salud. Número de supervisiones programadas	0	100	0.00
9	Enfermedades diarreicas agudas en menores de 10 años sin seguridad social	Total de casos de enfermedades diarreicas agudas en niños menores de 10 años sin seguridad social	112	Establecimiento de Salud. Número total de menores de 10 años sin seguridad social, atendidos en el	1052	100	10.65
10	Porcentaje de citologías cervicales realizadas en las mujeres con actividad sexual	Número de mujeres sin seguridad social a las cuales se les realizó citología cervical en el periodo	35	Establecimiento de Salud. Número de mujeres mayores de 17 años sin seguridad social, atendidas en el	1534	100	2.28
11	Porcentaje de pacientes sin seguridad social con Hipertensión Arterial controlada	Número de personas con Hipertensión Arterial controlada en población sin seguridad social	810	Establecimiento de Salud. Número de personas con Hipertensión Arterial en tratamiento en población sin seguridad social, atendidas en el	1478	100	54.80

Nota: Se deberán llenar los campos de Numerador, Denominador y Resultado (%) únicamente con acciones cubiertas con recursos autorizados del PE023-2022 y supervisiones realizadas a dicho programa en "LA ENTIDAD".

Elaboró

Revisó

Autorizó

Dr. Alejandro Duran Molina
 Encargado del Programa E023
 "Atención a la Salud"

Dr. Mario César Velderrain Díaz
 Coordinador de los Programas S200
 Fortalecimiento a la Atención Médica y
 E023 Atención a la Salud

Dr. José Luis Alomía Zegarra
 Secretario de Salud Pública y Presidente Ejecutivo de los
 Servicios de Salud de Sonora

ANEXO 4
FORMATO "INDICADORES DE PRODUCTIVIDAD O DESEMPEÑO"
PROGRAMA E023

Entidad Federativa: SONORA
 Fecha de Elaboración: 21/12/2022

Reporte: NOVIEMBRE


"INDICADORES DEL CONVENIO DE COLABORACION"							
Nº.	Nombre del Indicador	Numerador /	Valor Numerador	Denominador	Valor Denominador	Multiplicado	Resultado (%)
1	Porcentaje de Diabetes Mellitus controlada en población sin seguridad social.	Número de personas con Diabetes Mellitus con control glucémico	425	Número de personas con Diabetes Mellitus sin seguridad social en tratamiento, atendidas en población de 20 años y más	699	100	60.80
2	Porcentaje de detección de Diabetes Mellitus en la población sin seguridad social.	Número de detecciones positivas y negativas de Diabetes Mellitus realizadas a la población de 20 años y más atendidas	2478	Número de niños menores de 10 años sin seguridad social, atendidos en el Establecimiento de Salud	4498	100	55.09
3	Porcentaje de niños menores de 10 años sin seguridad social con desnutrición	Total de niños menores de 10 años sin seguridad social con desnutrición	215	Número de niñas y niños menores de 5 años sin seguridad social, atendidos en el Establecimiento de	1721	100	12.49
4	Tasa de vacunación de niñas y niños menores de 5 años sin seguridad social	Número de biológicos o vacunas aplicados a niñas y niños menores de 5 años sin seguridad social	2906	Número de consultas de primera vez otorgadas a la población sin seguridad social	2966	100	97.98
5	Porcentaje de consultas de primera vez otorgadas a la población sin seguridad social	Número de consultas de primera vez otorgadas a la población sin seguridad social	3858	Número de mujeres embarazadas sin seguridad social, atendidas en el Establecimiento de Salud	4309	100	89.53
6	Porcentaje de mujeres sin seguridad social detectadas con embarazo de alto riesgo	Total de mujeres sin seguridad social con embarazo de alto riesgo	86	Número de nacidos vivos de madres sin seguridad social, atendidos en el Establecimiento de Salud	283	100	30.39
7	Razón de Mortalidad Materna de mujeres sin seguridad social	Números de muertes maternas sin seguridad social	0	Número de supervisiones programadas	2	100	0.00
8	Porcentaje de supervisiones	Número de supervisiones realizadas	0	Número total de menores de 10 años sin seguridad social, atendidos en el Establecimiento de Salud	0	100	0.00
9	Enfermedades diarreicas agudas en menores de 10 años sin seguridad social	Total de casos de enfermedades diarreicas agudas en niños menores de 10 años sin seguridad social	67	Número de mujeres mayores de 17 años sin seguridad social, atendidas en el Establecimiento de	2527	100	2.65
10	Porcentaje de citologías cervicales realizadas en las mujeres con actividad sexual	Número de mujeres sin seguridad social a las cuales se les realizó citología cervical en el periodo	158	Número de personas con Hipertensión Arterial en tratamiento en población sin seguridad social, atendidas en el	1704	100	9.27
11	Porcentaje de pacientes sin seguridad social con Hipertensión Arterial controlada	Número de personas con Hipertensión Arterial controlada en población sin seguridad social	465		576	100	80.73


Nota: Se deberán llenar los campos de Numerador, Denominador y Resultado (%) únicamente con acciones cubiertas con recursos autorizados del PE023-2022 y supervisiones realizadas a dicho programa en "LA ENTIDAD".


Elaboró

Revisó

Autorizó


 Dr. Alejandro Duran Molina
 Encargado del Programa E023
 "Atención a la Salud"


 Dr. Mario César Velderrain Díaz
 Coordinador de los Programas S200
 Fortalecimiento a la Atención Médica y
 E023 Atención a la Salud


 Dr. José Luis Alomía Zegarra
 Secretario de Salud Pública y Presidente Ejecutivo de los
 Servicios de Salud de Sonora

ANEXO 4
 FORMATO "INDICADORES DE PRODUCTIVIDAD O DESEMPEÑO"
 PROGRAMA E023

Entidad Federativa: SONORA
 Fecha de Elaboración: 14/11/2022

Reporte: OCTUBRE

"INDICADORES DEL CONVENIO DE COLABORACION"							
Nº.	Nombre del Indicador	Numerador /	Valor Numerador	Denominador	Valor Denominador	Multiplicado	Resultado (%)
1	Porcentaje de Diabetes Mellitus controlada en población sin seguridad social.	Número de personas con Diabetes Mellitus con control glucémico	475	Número de personas con Diabetes Mellitus sin seguridad social en tratamiento, atendidas en el Establecimiento a la	834	100	56.95
2	Porcentaje de detección de Diabetes Mellitus en la población sin seguridad social.	Número de detecciones positivas y negativas de Diabetes Mellitus realizadas a la población de 20 años y más atendidas	2124	Población de 20 años y más sin seguridad social, atendida en el Establecimiento a la Salud	4042	100	52.55
3	Porcentaje de niños menores de 10 años sin seguridad social con desnutrición	Total de niños menores de 10 años sin seguridad social con desnutrición	68	Número de niños menores de 10 años sin seguridad social, atendidos en el Establecimiento de Salud	1787	100	3.81
4	Tasa de vacunación de niñas y niños menores de 5 años sin seguridad social	Número de biológicos o vacunas aplicados a niñas y niños menores de 5 años sin seguridad social	1664	Número de niñas y niños menores de 5 años sin seguridad social, atendidos en el Establecimiento de Salud	2192	100	75.91
5	Porcentaje de consultas de primera vez otorgadas a la población sin seguridad social	Número de consultas de primera vez otorgadas a la población sin seguridad social	5882	Población sin seguridad social, atendida en el Establecimiento de Salud	8125	100	72.39
6	Porcentaje de mujeres sin seguridad social detectadas con embarazo de alto riesgo	Total de mujeres sin seguridad social con embarazo de alto riesgo	97	Número de mujeres embarazadas sin seguridad social, atendidas en el Establecimiento de Salud	457	100	21.23
7	Razón de Mortalidad Materna de mujeres sin seguridad social	Números de muertes maternas sin seguridad social	0	Número de nacidos vivos de madres sin seguridad social, atendidos en el Establecimiento de Salud	3	100	0.00
8	Porcentaje de supervisiones	Número de supervisiones realizadas	0	Número de supervisiones programadas	0	100	0.00
9	Enfermedades diarreicas agudas en menores de 10 años sin seguridad social	Total de casos de enfermedades diarreicas agudas en niños menores de 10 años sin seguridad social	138	Número total de menores de 10 años sin seguridad social, atendidos en el Establecimiento de Salud	1938	100	7.12
10	Porcentaje de citologías cervicales realizadas en las mujeres con actividad sexual	Número de mujeres sin seguridad social a las cuales se les realizó citología cervical en el periodo	131	Número de mujeres mayores de 17 años sin seguridad social, atendidas en el Establecimiento de Salud	2751	100	4.76
11	Porcentaje de pacientes sin seguridad social con Hipertensión Arterial controlada	Número de personas con Hipertensión Arterial controlada en población sin seguridad social	627	Número de personas con Hipertensión Arterial en tratamiento en población sin seguridad social, atendidas en el	799	100	78.47


Nota: Se deberán llenar los campos de Numerador, Denominador y Resultado (%) únicamente con acciones cubiertas con recursos autorizados del PE023-2022 y supervisiones realizadas a dicho programa en "LA ENTIDAD".


Elaboró

Revisó

Autorizó


 Dr. Alejandro Duran Molina
 Encargado del Programa E023 "Atención a la Salud"


 Dr. Mario César Velderrain Díaz
 Coordinador de los Programas S200 Fortalecimiento a la Atención Médica y E023 Atención a la Salud


 Dr. José Luis Aléxia Zegarra
 Secretario de Salud Pública y Presidente Ejecutivo de los Servicios de Salud de Sonora