

Informe Semanal Epidemiológico Influenza Sonora 2022-2023

Semana Epidemiológica (SE) 20, del 14 al 20 de mayo 2023

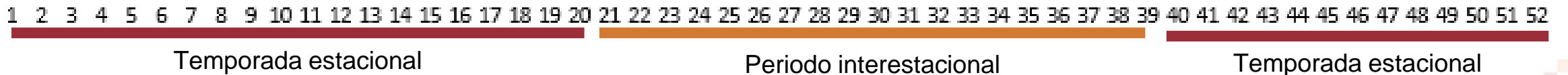
Informe Epidemiológico Influenza, Sonora 2023

La influenza se mide en semanas epidemiológicas

Las semanas epidemiológicas del año están numeradas de la 1 a la 52

La temporada estacional de influenza comienza en la semana 40 de un año (octubre) y termina en la semana 20 (mayo) del año siguiente. Esto equivale a los meses de frío

El periodo interestacional de influenza es de la semana 21 a la 39 de cada año



Informe Epidemiológico Influenza 2023

Casos no fatales de influenza, temporada estacional 2022-2023, México

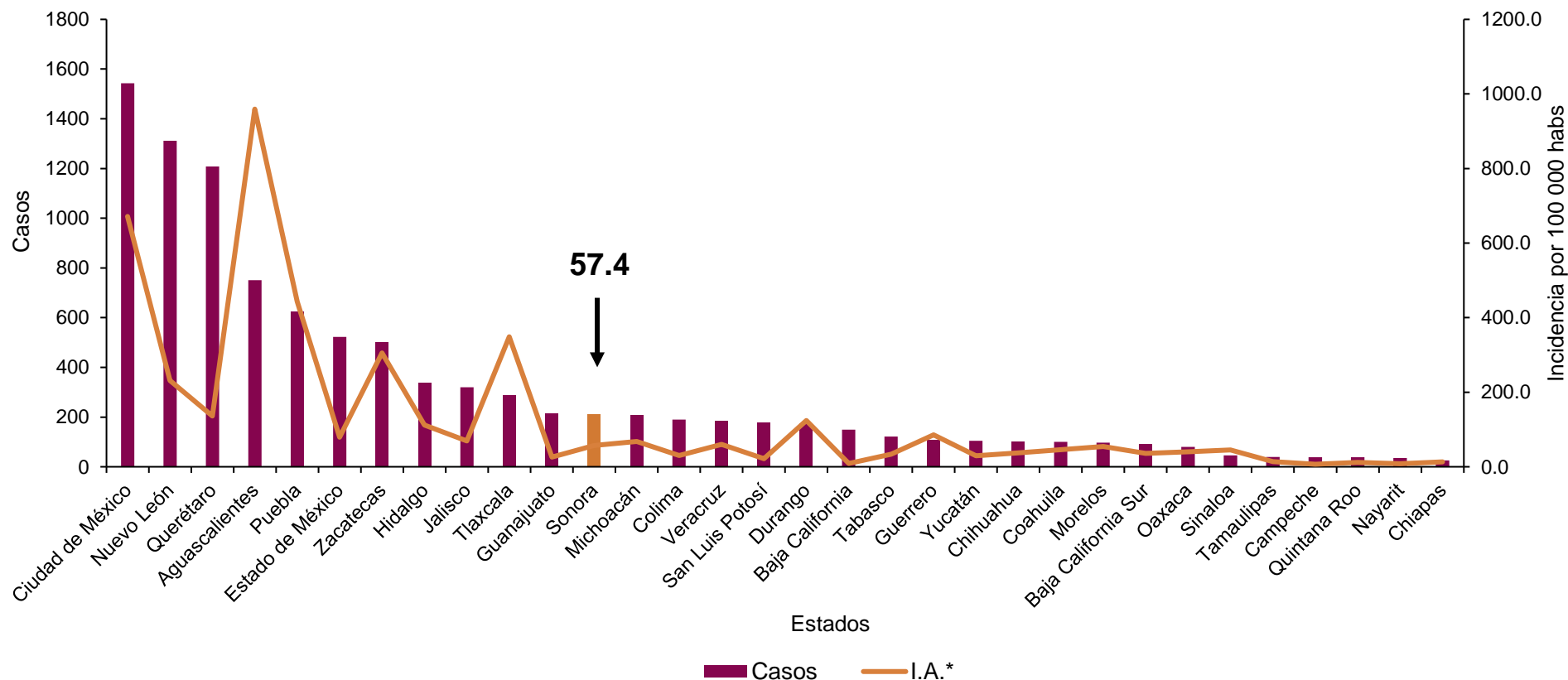
A nivel nacional se acumulan a la SE 20

9,877

casos de influenza.

Sonora se encuentra se posiciona en el 12º lugar en morbilidad.

La incidencia de casos es de 57.4[^] por 100 000 hab, superando la media nacional de 7.9 por 100 000 hab

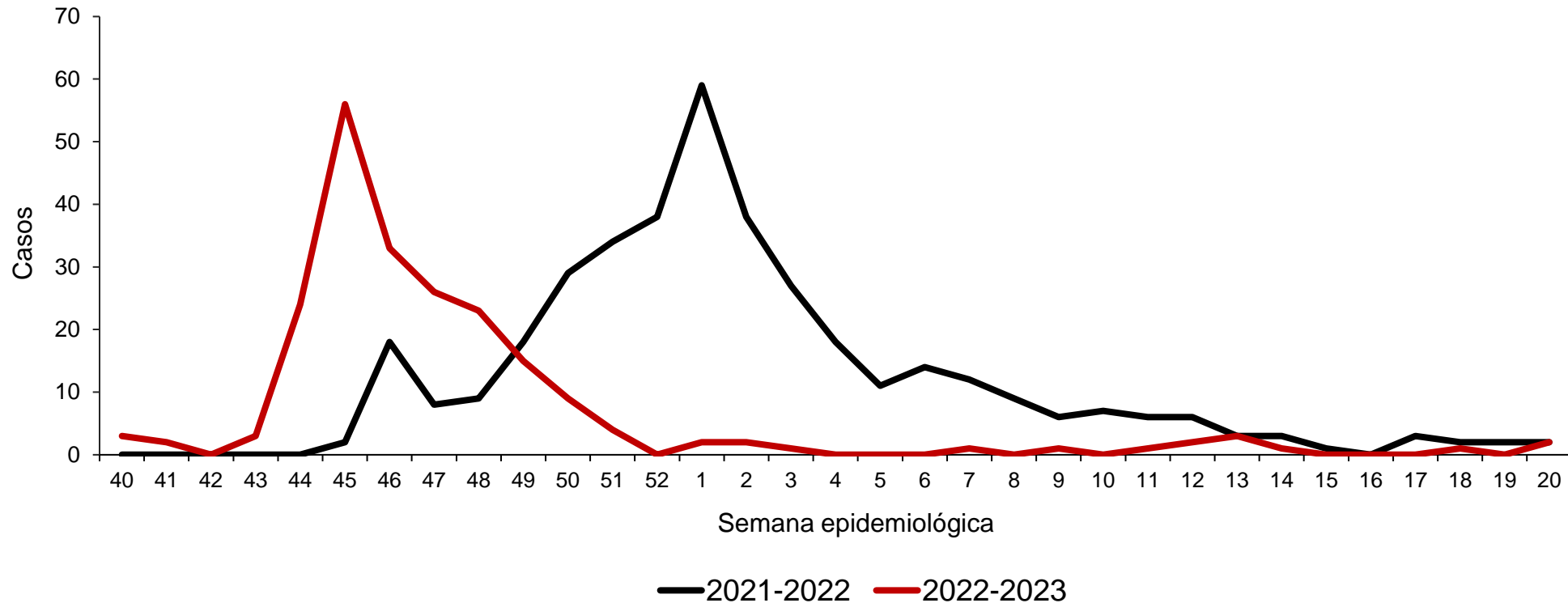


1: Periodo estacional abarca de la SE 40 a la SE 20 (octubre 2022 a mayo de 2023).

Fuente: SINAVE/DGE con información a la SE 20 2023

Informe Epidemiológico Influenza

Casos de Influenza según semana de ocurrencia
Sonora 2021 - 2023



Informe Epidemiológico Influenza, Sonora 2022-2023

En la Semana No. 20 de 2023 se confirmaron

2*

Casos

0

Defunciones

Durante la temporada estacional 2022-2023 se acumulan

215

Casos

4

Defunciones

1.9

Letalidad[^]

- Durante la temporada 2021-2022, se confirmaron un total de **380 casos positivos** a Influenza
- A la misma semana de la temporada 2021-2022 se habían confirmado **380 casos de Influenza**
- En la Temporada interestacional de influenza 2022, se presentaron un total de **16 casos confirmados**

1: temporada estacional abarca de la SE 40 a la SE 20 (02 de octubre 2022 a mayo de 2023).

* Los casos son residentes de los municipios de Hermosillo y San Miguel de Horcasitas.

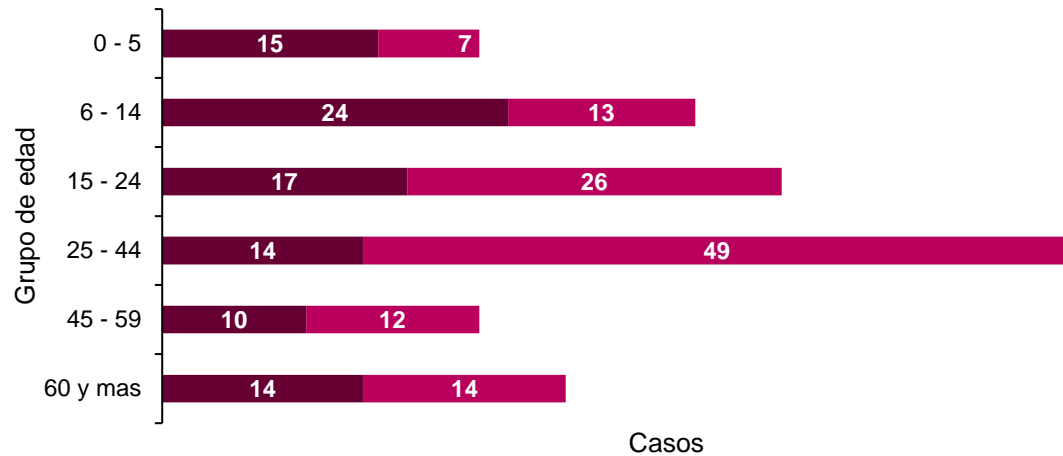
^: Letalidad: Defunciones por cada 100 casos

Fuente: Sistema Especial de Vigilancia Epidemiológica de Enfermedades Respiratorias con información a la SE 20 2023

Informe Epidemiológico Influenza, Sonora 2022-2023

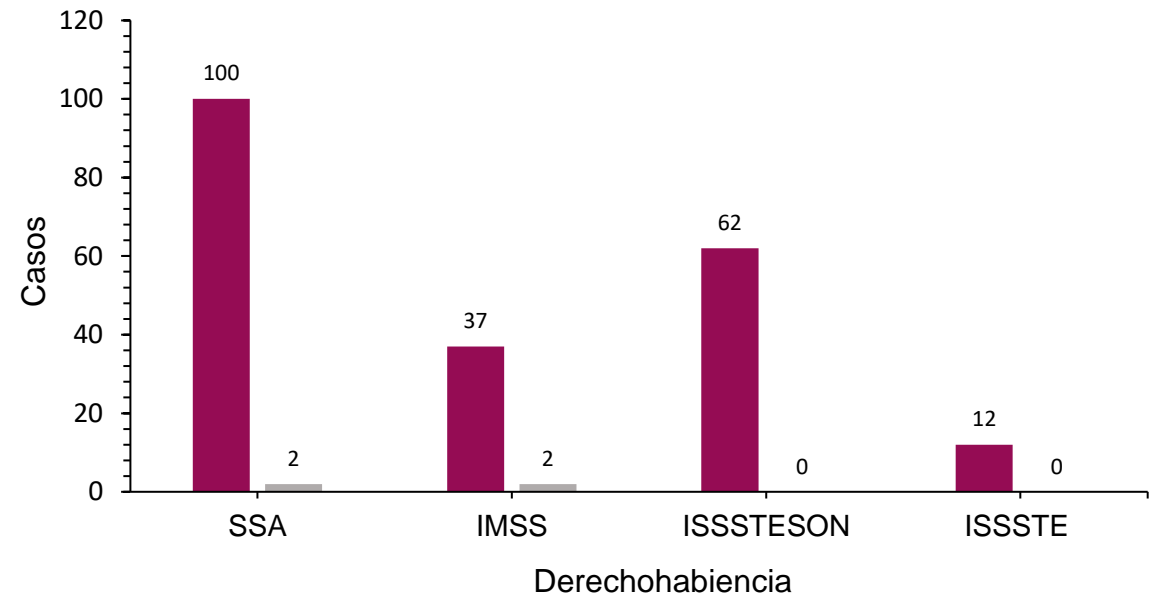
Casos por rango de edad y sexo

■ Hombre n=94 ■ Mujer n=121



Casos no fatales y defunciones por derechohabencia

■ Casos no fatales n=211 ■ Defunciones n=4



Distribución de casos de Influenza por Distrito de Salud (DS)

DS 01 (150)	DS 02 (12)	DS 03 (8)	DS 04 (39)	DS 05 (5)	DS 06 (1)
70%	5%	4%	18%	2%	1%

La edad promedio es de 30 años

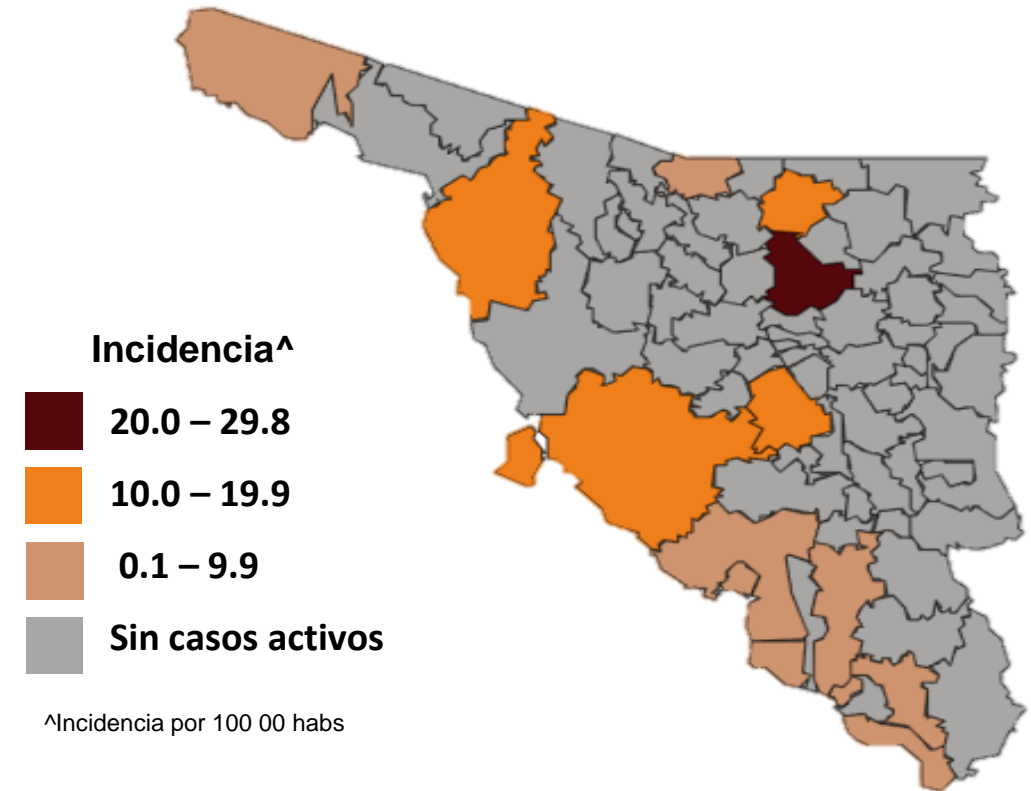
Distribución de casos Influenza¹ por municipio Sonora 2022-2023

Municipios que han presentado casos

Municipio	Casos no fatales	Defunciones	Total	I.A	T.M	Let %
Arizpe	1	0	1	29.8	0.0	0.0
Ures	2	0	2	18.9	0.0	0.0
Hermosillo	147	1	148	15.8	0.0	0.7
Caborca	12	0	12	12.2	0.0	0.0
Cananea	4	0	4	10.8	0.0	0.0
Cajeme	30	0	30	6.2	0.0	0.0
San Ignacio Río Muerto	1	0	1	6.2	0.0	0.0
Benito Juárez	0	1	1	3.9	0.0	100.0
Guaymas	5	1	6	3.4	0.0	16.7
Empalme	2	0	2	3.2	0.0	0.0
Navojoa	3	0	3	1.6	0.0	0.0
Nogales	3	0	3	1.1	0.0	0.0
Huatabampo	1	0	1	1.1	0.0	0.0
San Luis Río Colorado	0	1	1	0.5	0.0	100.0
Total	211	4	215	6.8	0.0	1.9

*I.A: Incidencia. T.M: Tasa de mortalidad. Ambos calculos por 100 000 hab

^ Let: Letalidad (defunciones) por cada 100 casos



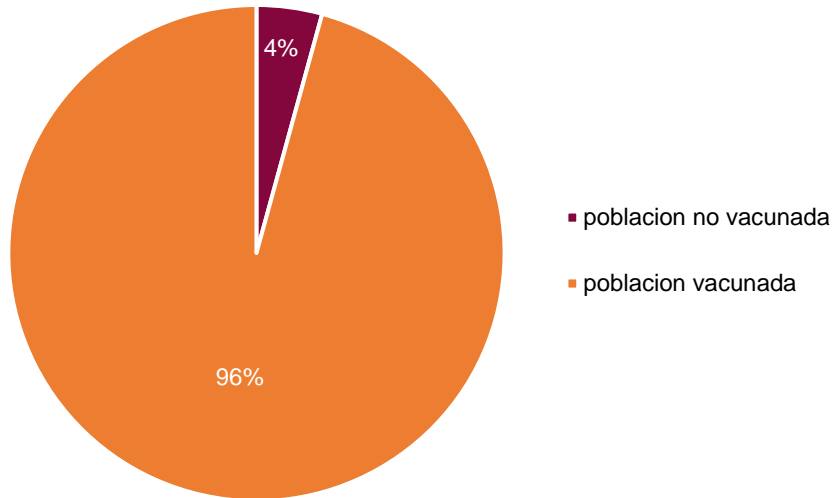
Durante la temporada estacional se han reportado 5 coinfecciones con SARS-CoV-2

¹Temporada estacional abarca de la SE 40 a la SE 20 (02 de octubre 2022 a mayo de 2023).

Fuente: Sistema Especial de Vigilancia Epidemiológica de Enfermedades Respiratorias con información a la SE 20 2023

Avance de vacunación temporada estacional¹, Sonora 2023

Avance total de vacunación contra influenza en Sonora, 2023

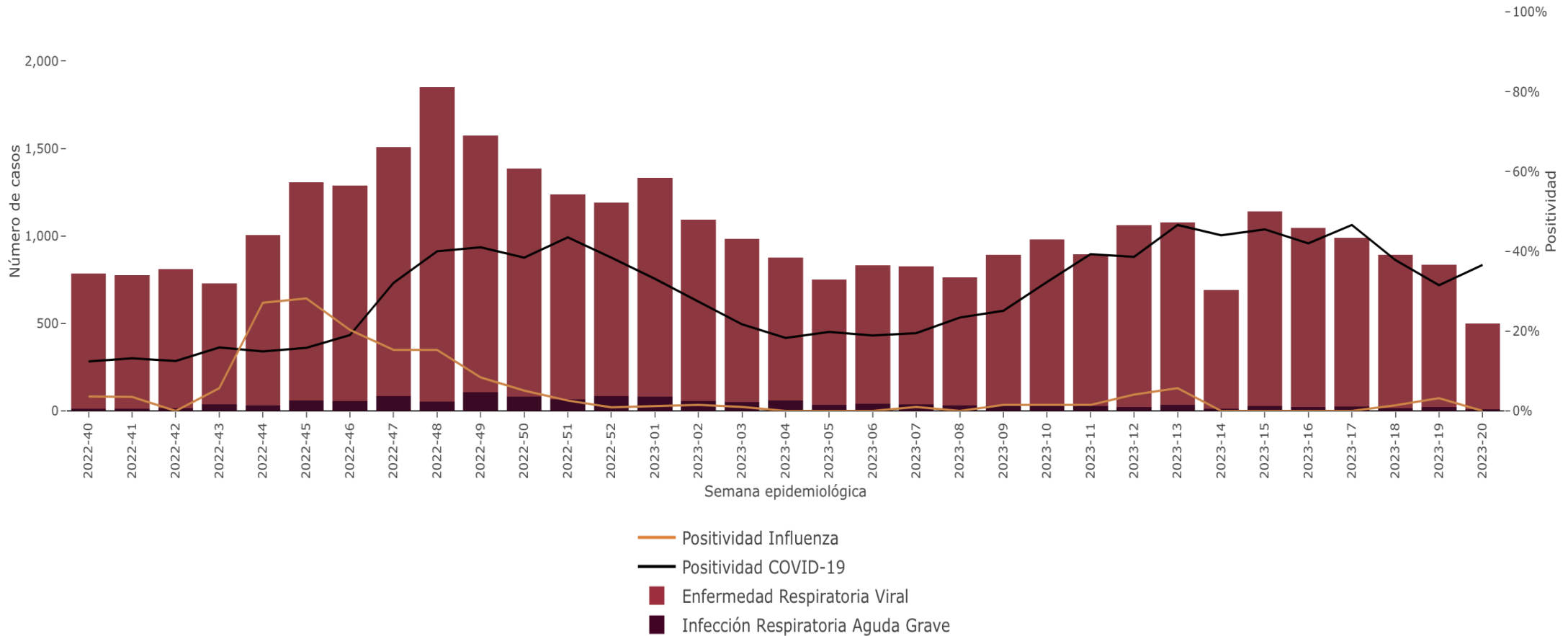


A la **semana veintiuno** de vacunación, se lleva el registro del **96% de avance**

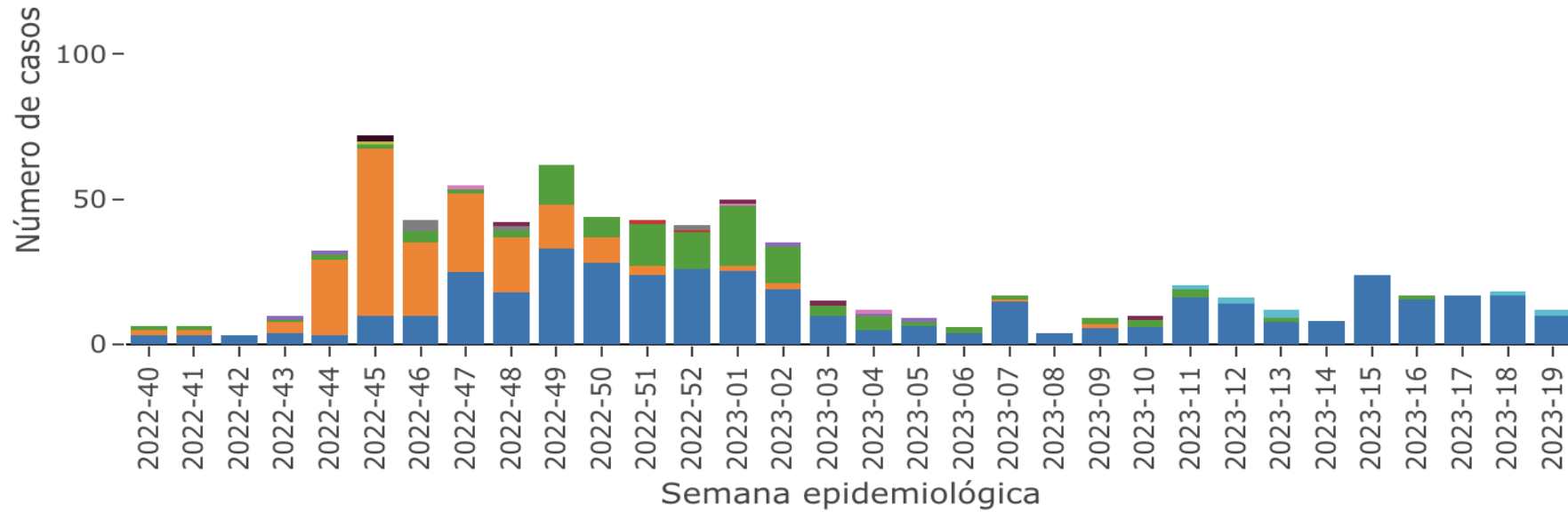
Institución	Grupo	Porcentaje	Población total*
SSA	6 a 59 meses	65%	144479
	60 años y más	100%	24134
	Embarazadas	34%	23853
	PSUM**	92%	14020
	5 a 59 años	95%	91368
	Otros	100%	4568
IMSS	6 a 59 meses	100%	112260
	60 años y más	99%	301383
	Embarazadas	99%	15450
	PSUM**	100%	12125
	5 a 59 años	100%	110016
	Otros	100%	15318
ISSSTE	6 a 59 meses	100%	7697
	60 años y más	48%	53284
	Embarazadas	85%	364
	PSUM**	51%	2520
	5 a 59 años	87%	4087
	Otros	100%	1747

**PSUM: Personal de Salud en Unidades Médicas
*Población registrada por servicio médico

Vigilancia Sindromática de Enfermedades Respiratorias Temporada invernal 2022-2023



Virus circulantes Temporada invernal 2022-2023

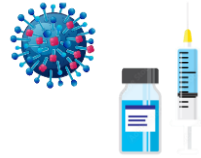


Medidas de protección



Si presentas síntomas respiratorios

Usar cubrebocas,
lavarse las manos
con frecuencia y
realizar el estornudo
de etiqueta



Vacúnate durante la temporada de frío

Niños menores de 5
años y adultos
mayores de 60 años
son las personas más
vulnerables



Consumir verduras y frutas cítricas

Que son ricas en
vitaminas A y C



Mantente hidratado

Tomar al menos 8
vasos de agua al día

Directorio

Dr. José Luis Alomía Zegarra
Secretario de Salud

Dra. Gabriela del Carmen Nucamendi
Subsecretaria de Salud

Dr. Jorge Laureano Eugenio
Director General de Promoción a la Salud y Prevención de Enfermedades (DGPROSPE)

Dra. Universo Ortiz Arballo
Director de Epidemiología

Dr. Víctor Abel Coronado Félix
Subdirector de Epidemiología

Dra. Ana Karen Samaniego Montaña
Responsable del Sistema Especial de Vigilancia Epidemiológica de Enfermedades Respiratorias