

# Informe Semanal Epidemiológico Influenza Sonora 2022-2023

Semana Epidemiológica (SE) 19, del 07 al 13 de mayo 2023

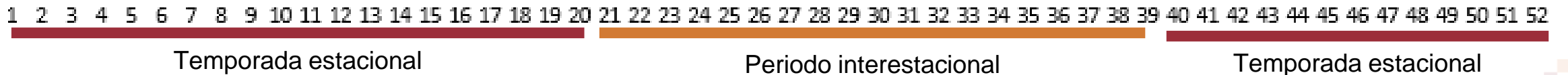
# Informe Epidemiológico Influenza, Sonora 2023

## La influenza se mide en semanas epidemiológicas

Las semanas epidemiológicas del año están numeradas de la 1 a la 52

**La temporada estacional de influenza** comienza en la semana 40 de un año (octubre) y termina en la semana 20 (mayo) del año siguiente. Esto equivale a los meses de frío

**El periodo interestacional de influenza** es de la semana 21 a la 39 de cada año



# Informe Epidemiológico Influenza 2023

A nivel nacional se acumulan a la SE 19

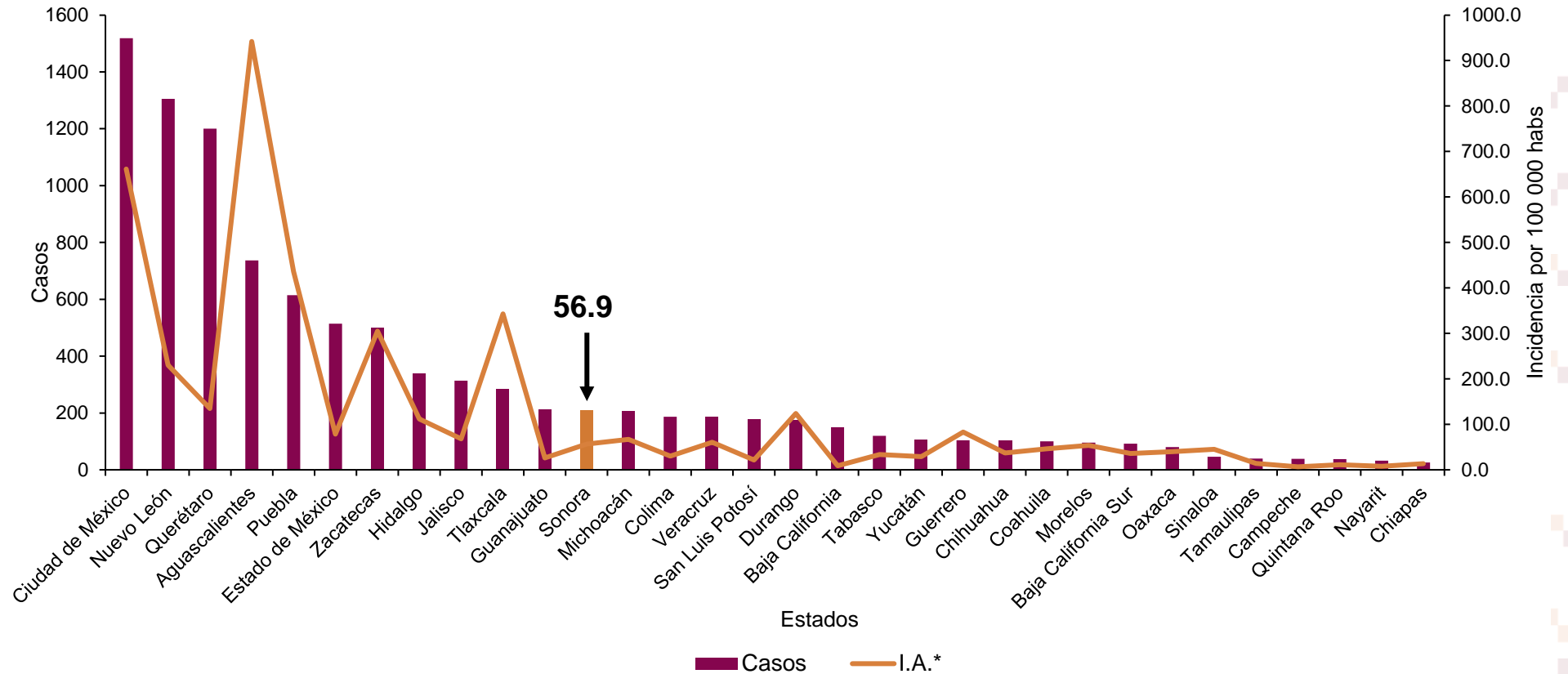
**9,775**

casos de influenza.

Sonora se encuentra se posiciona en el 12º lugar en morbilidad.

La incidencia de casos es de 56.6<sup>^</sup> por 100 000 hab, superando la media nacional de 7.8 por 100 000 hab

Casos no fatales de influenza, temporada estacional 2022-2023, México

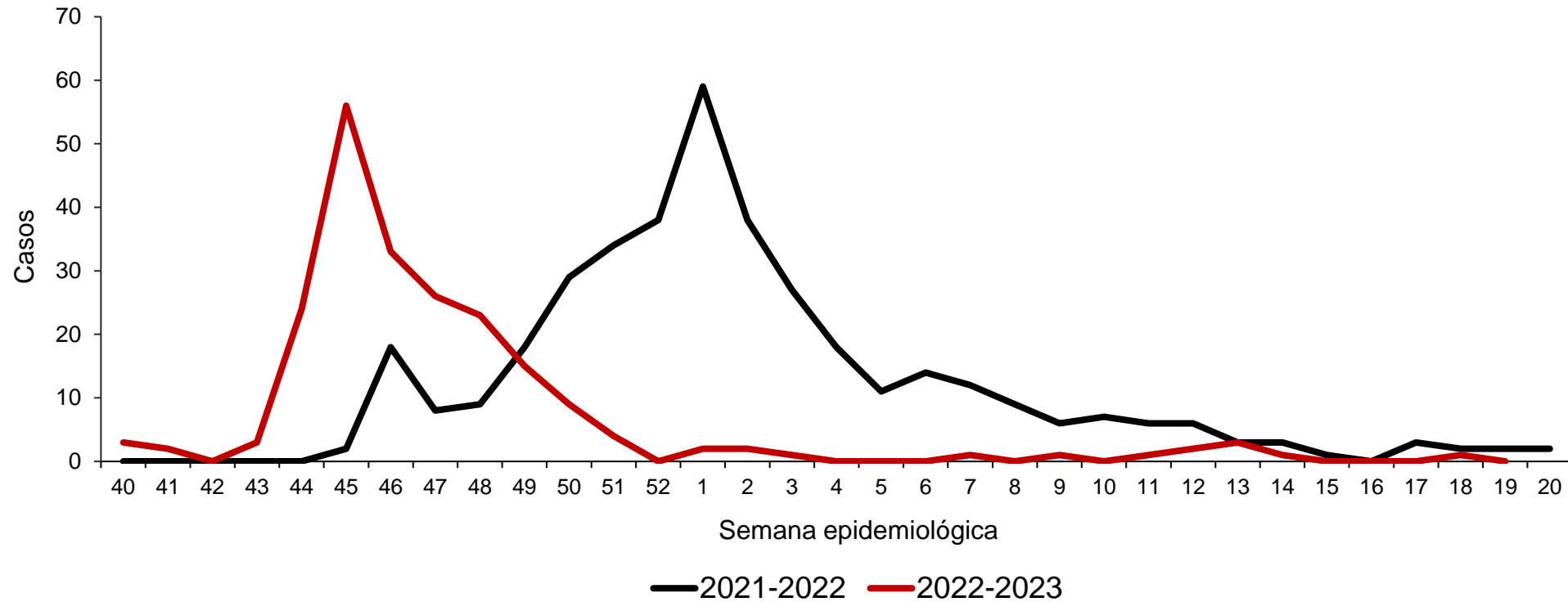


1: Periodo estacional abarca de la SE 40 a la SE 20 (octubre 2022 a mayo de 2023).

Fuente: SINAVE/DGE con información a la SE 19 2023

# Informe Epidemiológico Influenza

Casos de Influenza según semana de ocurrencia  
Sonora 2021 - 2023



## Informe Epidemiológico Influenza, Sonora 2022-2023

En la Semana No. 19 de 2023 se confirmaron

0

Casos

0

Defunciones

Durante la temporada estacional 2022-2023 se acumulan

213

Casos

3

Defunciones

1.4

Letalidad<sup>^</sup>

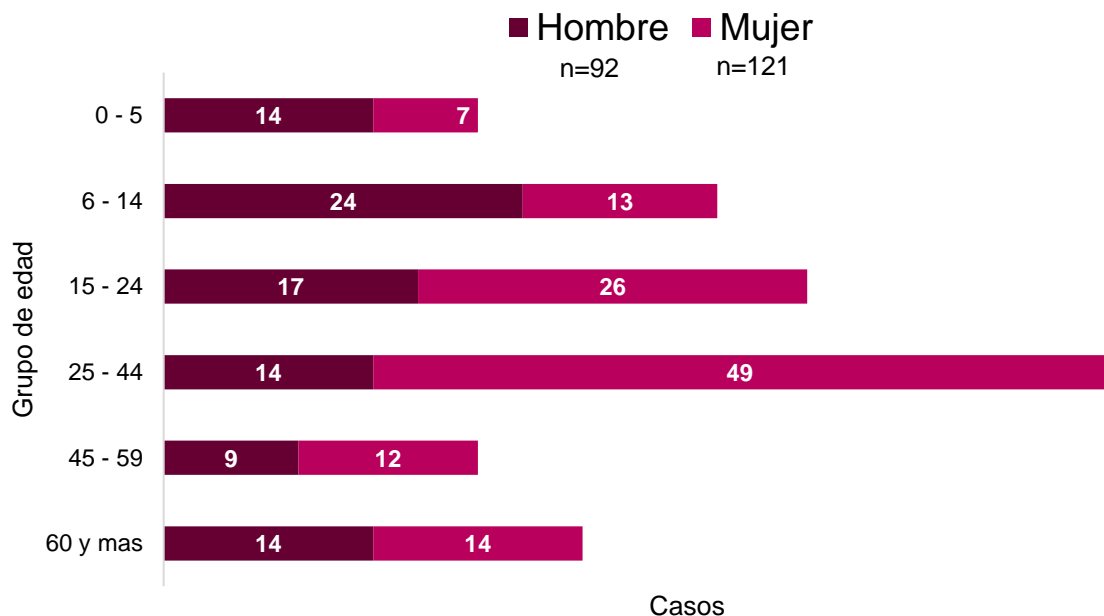
- Durante la temporada 2021-2022, se confirmaron un total de **380 casos positivos** a Influenza
- A la misma semana de la temporada 2021-2022 se habían confirmado **380 casos de Influenza**
- En la Temporada interestacional de influenza 2022, se presentaron un total de **16 casos confirmados**

1: temporada estacional abarca de la SE 40 a la SE 20 (02 de octubre 2022 a mayo de 2023).

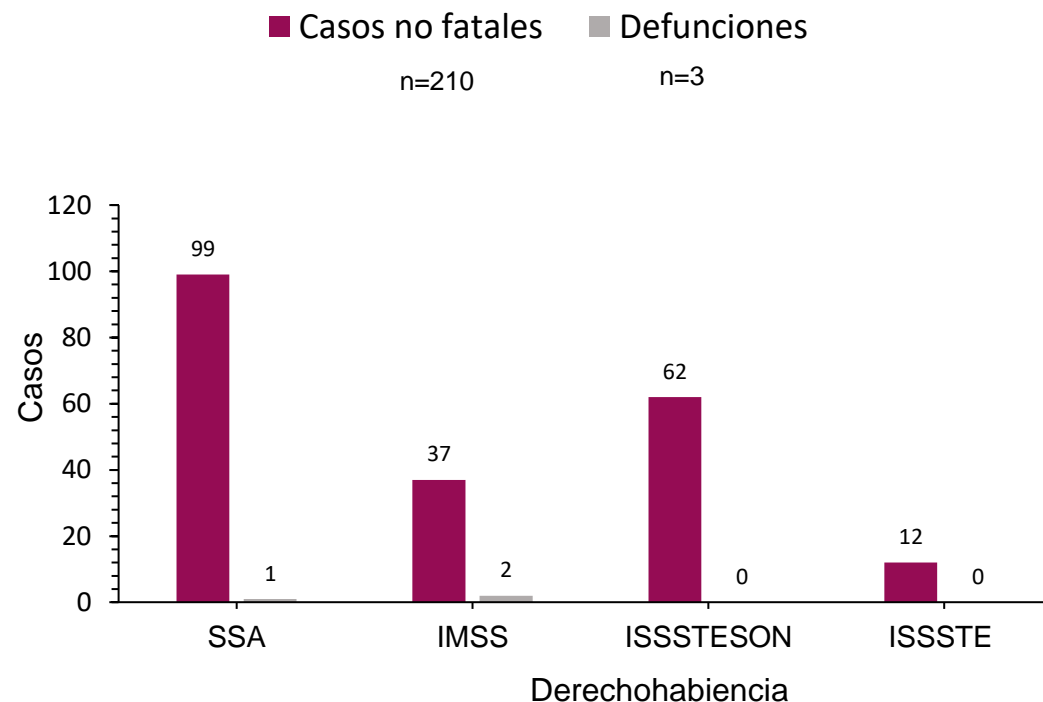
\*^: Letalidad: Defunciones por cada 100 casos

# Informe Epidemiológico Influenza, Sonora 2022-2023

## Casos por rango de edad y sexo



## Casos no fatales y defunciones por derechohabencia



## Distribución de casos de Influenza por Distrito de Salud (DS)

DS 01 (148)	DS 02 (12)	DS 03 (8)	DS 04 (39)	DS 05 (5)	DS 06 (1)
70%	5%	4%	18%	2%	1%

La edad promedio es de 30 años

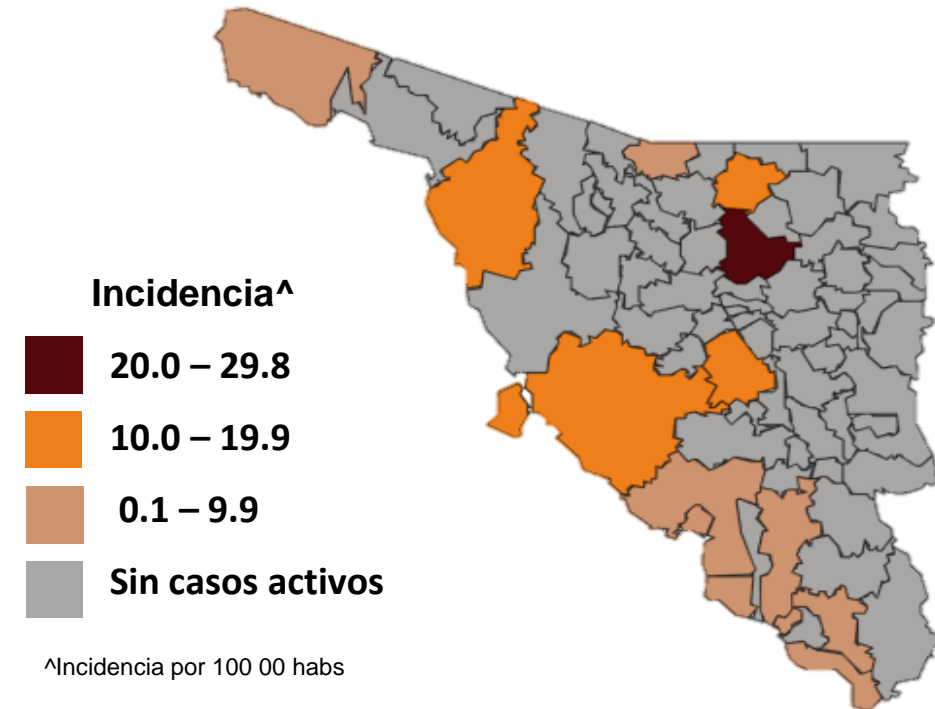
# Distribución de casos Influenza<sup>1</sup> por municipio Sonora 2022-2023

## Municipios que han presentado casos

Municipio	Casos no fatales	Defunciones	Total	I.A	T.M	Let %
Arizpe	1	0	1	29.8	0.0	0.0
Ures	2	0	2	18.9	0.0	0.0
Hermosillo	145	1	146	15.6	0.0	0.7
Caborca	12	0	12	12.2	0.0	0.0
Cananea	4	0	4	10.8	0.0	0.0
Cajeme	30	0	30	6.2	0.0	0.0
San Ignacio Rio Muerto	1	0	1	6.2	0.0	0.0
Benito Juarez	0	1	1	3.9	0.0	100.0
Guaymas	6	0	6	3.4	0.0	0.0
Empalme	2	0	2	3.2	0.0	0.0
Navojoa	3	0	3	1.6	0.0	0.0
Nogales	3	0	3	1.1	0.0	0.0
Huatabampo	1	0	1	1.1	0.0	0.0
San Luis Rio Colorado	0	1	1	0.5	0.0	100.0
<b>Total</b>	<b>210</b>	<b>3</b>	<b>213</b>	<b>6.8</b>	<b>0.0</b>	<b>1.4</b>

\*I.A: Incidencia. T.M: Tasa de mortalidad. Ambos calculos por 100 000 hab

^ Let: Letalidad (defunciones) por cada 100 casos



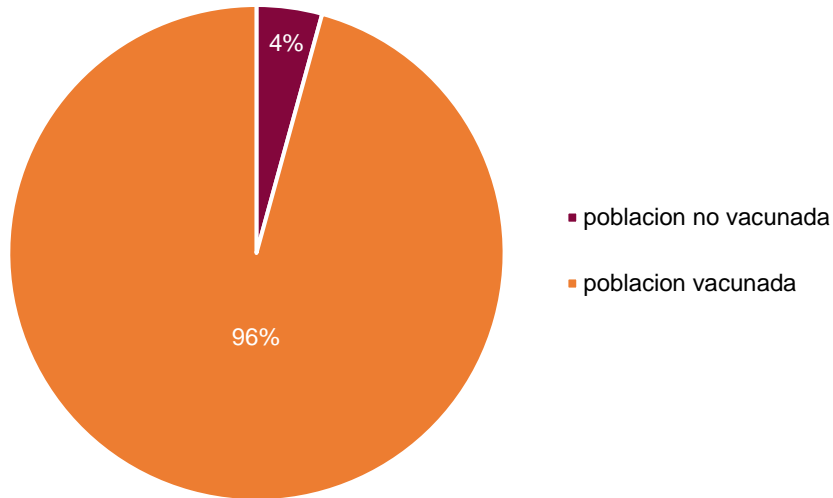
**Durante la temporada estacional se han reportado 5 coinfecciones con SARS-CoV-2**

<sup>1</sup>Temporada estacional abarca de la SE 40 a la SE 20 (02 de octubre 2022 a mayo de 2023).

Fuente: Sistema Especial de Vigilancia Epidemiológica de Enfermedades Respiratorias con información a la SE 19 2023

# Avance de vacunación temporada estacional<sup>1</sup>, Sonora 2023

## Avance total de vacunación contra influenza en Sonora, 2023



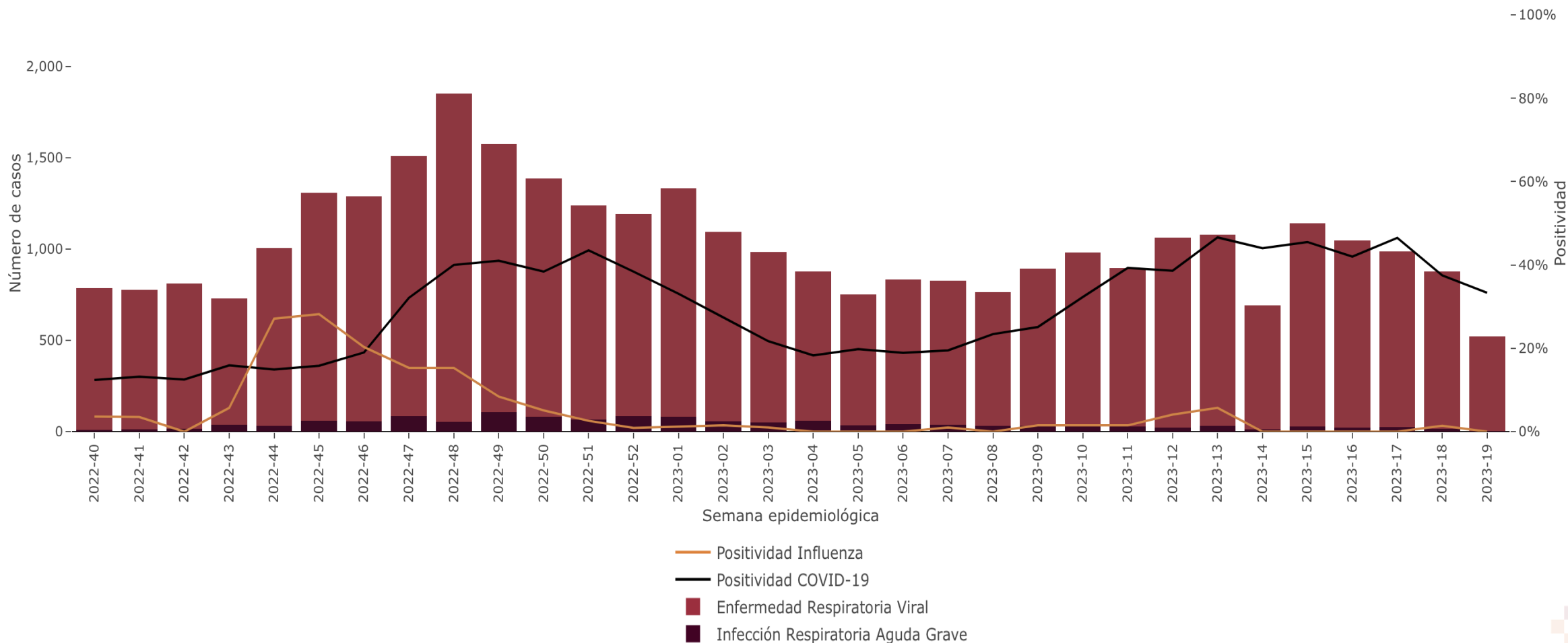
A la **semana dieciocho** de vacunación, se lleva el registro del **96% de avance**

Institución	Grupo	Porcentaje	Población total*
SSA	6 a 59 meses	65%	144479
	60 años y más	100%	24134
	Embarazadas	34%	23853
	PSUM**	92%	14020
	5 a 59 años	95%	91368
	Otros	100%	4568
IMSS	6 a 59 meses	100%	112260
	60 años y más	99%	301383
	Embarazadas	99%	15450
	PSUM**	100%	12125
	5 a 59 años	100%	110016
	Otros	99%	15318
ISSSTE	6 a 59 meses	100%	7697
	60 años y más	48%	53284
	Embarazadas	85%	364
	PSUM**	51%	2520
	5 a 59 años	87%	4087
	Otros	100%	1747

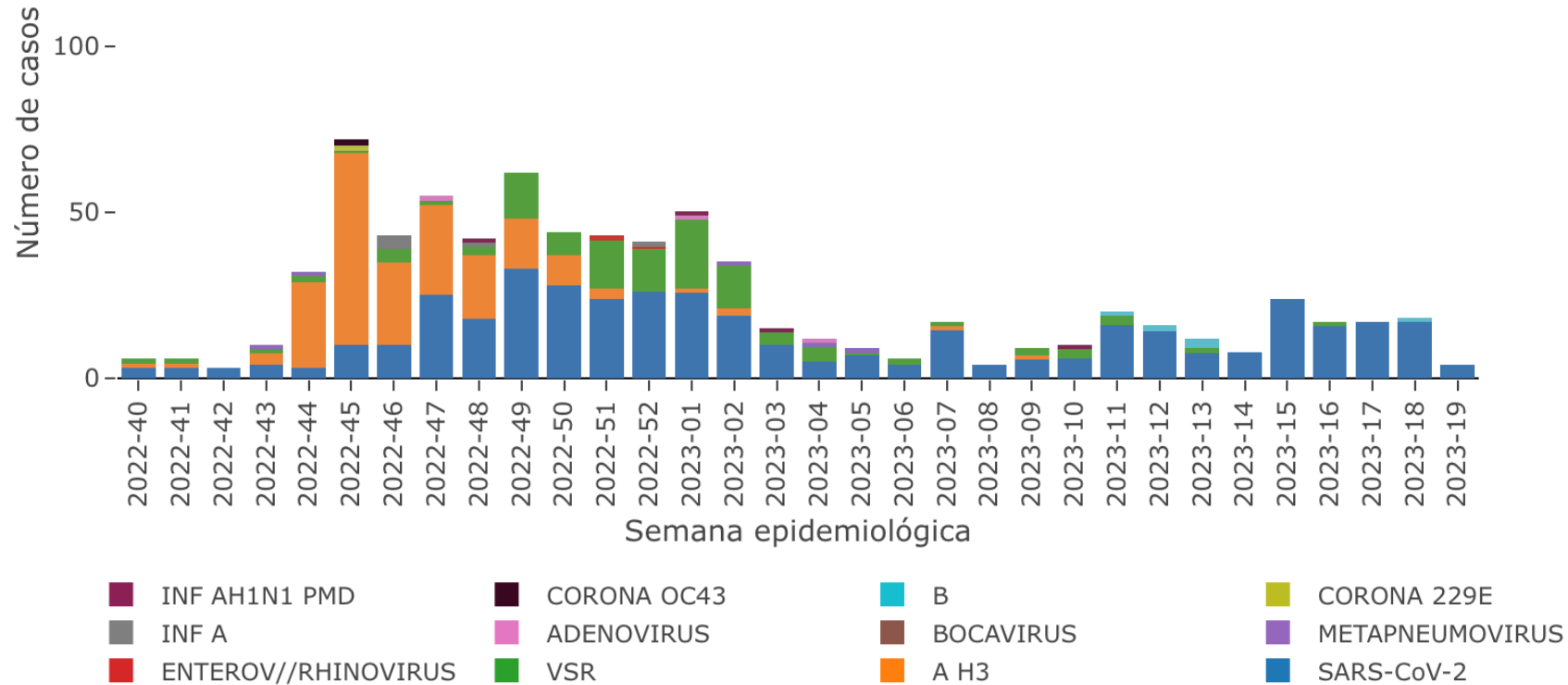
\*\*PSUM: Personal de Salud en Unidades Médicas  
\*Población registrada por servicio médico



# Vigilancia Sindromática de Enfermedades Respiratorias Temporada invernal 2022-2023



# Virus circulantes Temporada invernal 2022-2023

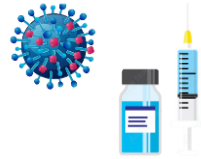


## Medidas de protección



### **Si presentas síntomas respiratorios**

Usar cubrebocas,  
lavarse las manos  
con frecuencia y  
realizar el estornudo  
de etiqueta



### **Vacúnate durante la temporada de frío**

Niños menores de 5  
años y adultos  
mayores de 60 años  
son las personas más  
vulnerables



### **Consumir verduras y frutas cítricas**

Que son ricas en  
vitaminas A y C



### **Mantente hidratado**

Tomar al menos 8  
vasos de agua al día

# Directorio

Dr. José Luis Alomía Zegarra  
**Secretario de Salud**

Dra. Gabriela del Carmen Nucamendi  
**Subsecretaria de Salud**

Dr. Jorge Laureano Eugenio  
**Director General de Promoción a la Salud y Prevención de Enfermedades (DGPROSPE)**

Dra. Universo Ortiz Arballo  
**Director de Epidemiología**

Dr. Víctor Abel Coronado Félix  
**Subdirector de Epidemiología**

Dra. Ana Karen Samaniego Montaña  
**Responsable del Sistema Especial de Vigilancia Epidemiológica de Enfermedades Respiratorias**