

# INFORME SEMANAL EPIDEMIOLÓGICO INFLUENZA, SONORA 2022-2023

Semana Epidemiológica (SE) 10, del 05 al 11 de marzo del 2023.

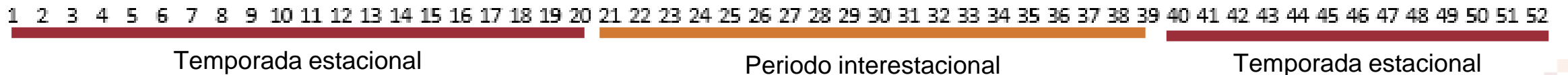
# Informe Epidemiológico Influenza, Sonora 2023

## La influenza se mide en semanas epidemiológicas

Las semanas epidemiológicas del año están numeradas de la 1 a la 52

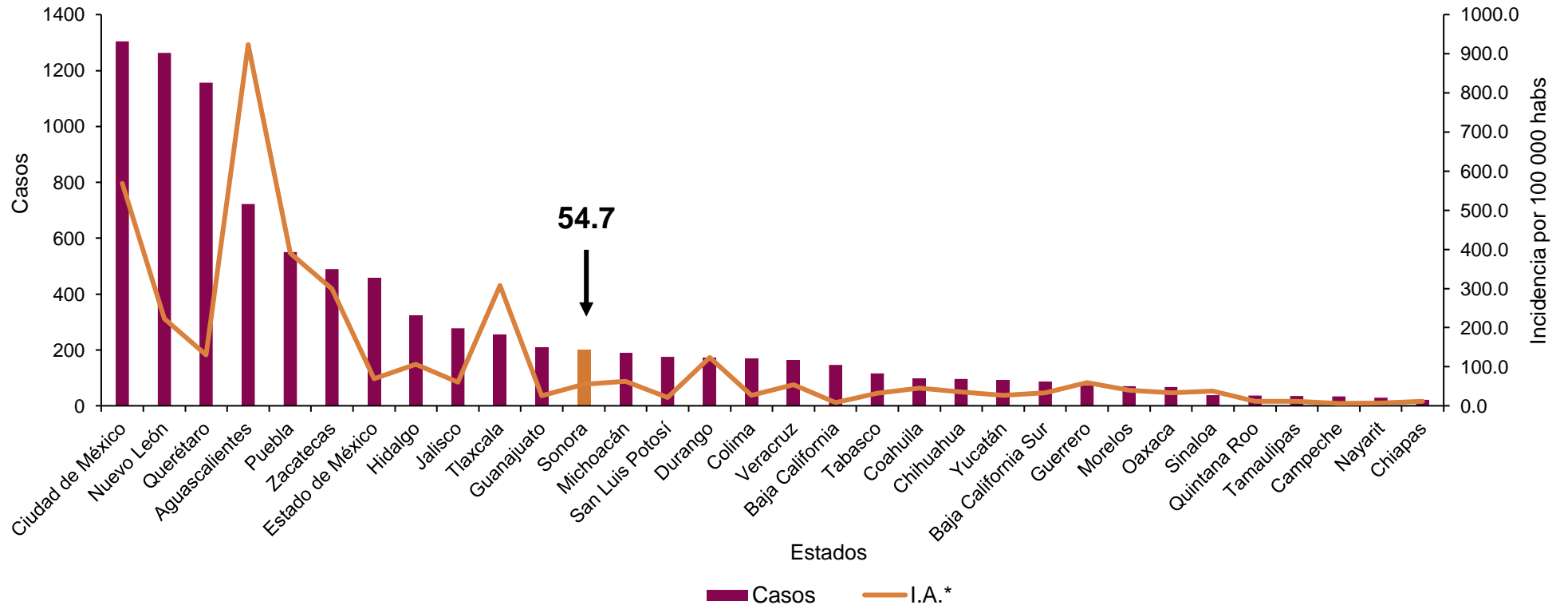
**La temporada estacional de influenza** comienza en la semana 40 de un año (octubre) y termina en la semana 20 (mayo) del año siguiente. Esto equivale a los meses de frío

**El periodo interestacional de influenza** es de la semana 21 a la 39 de cada año



# Informe Epidemiológico Influenza 2023

Casos no fatales de influenza, temporada estacional<sup>1</sup> 2022-2023, México



A nivel nacional se acumulan a la SE 10

**9061**

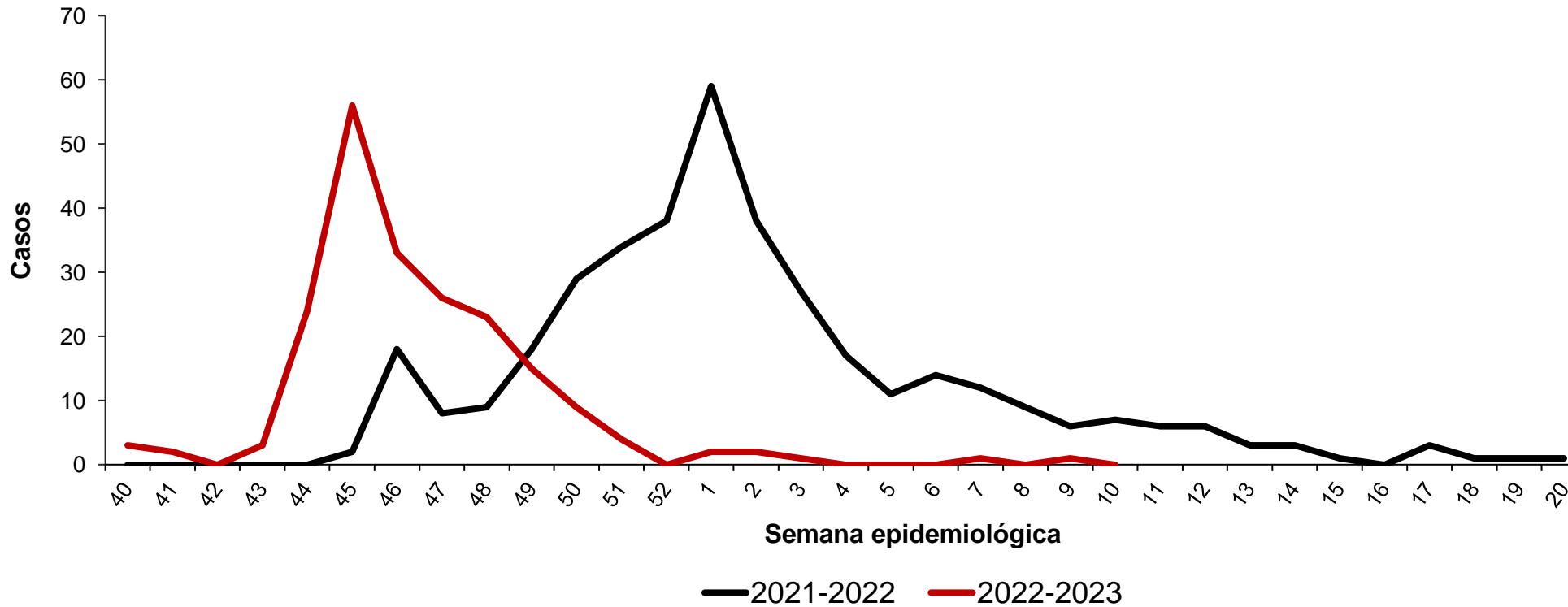
casos de influenza. Sonora se encuentra se posiciona en el 12º lugar en morbilidad.

La incidencia de casos es de 54.7<sup>^</sup> por 100 000 habs, superando la media nacional de 7.2 por 100 000 habs

<sup>1</sup>: Periodo estacional abarca de la SE 40 a la SE 20 (octubre 2022 a mayo de 2023).  
<sup>^</sup> Estado de Sonora actualizado por Sistema Especial de Vigilancia Epidemiológica de Enfermedades Respiratorias con información a la SE 10 2023.

# Comparación de casos en Sonora, Temporada Estacional de influenza 2021-2022 y 2022-2023

Casos de Influenza según semana de ocurrencia  
Sonora 2021 - 2023



## Informe Epidemiológico Influenza<sup>1</sup>, Sonora 2022-2023

En la Semana No. 10 de 2023 se confirmaron

0

Casos\*

0

Defunción

Durante la temporada estacional  
2022-2023 se acumulan

205

Casos

3

Defunción

2%

Letalidad<sup>^</sup>

- Durante la temporada 2021-2022, se confirmaron un total de **380 casos positivos** a Influenza
- A la misma semana de la temporada 2021-2022 se habían confirmado **357 casos de Influenza**
- En la Temporada interestacional de influenza 2022, se presentaron un total de **16 casos confirmados**

<sup>1</sup>: temporada estacional abarca de la SE 40 a la SE 20 (02 de octubre 2022 a mayo de 2023).

\* Distribuido en el municipio de Cajme (1)

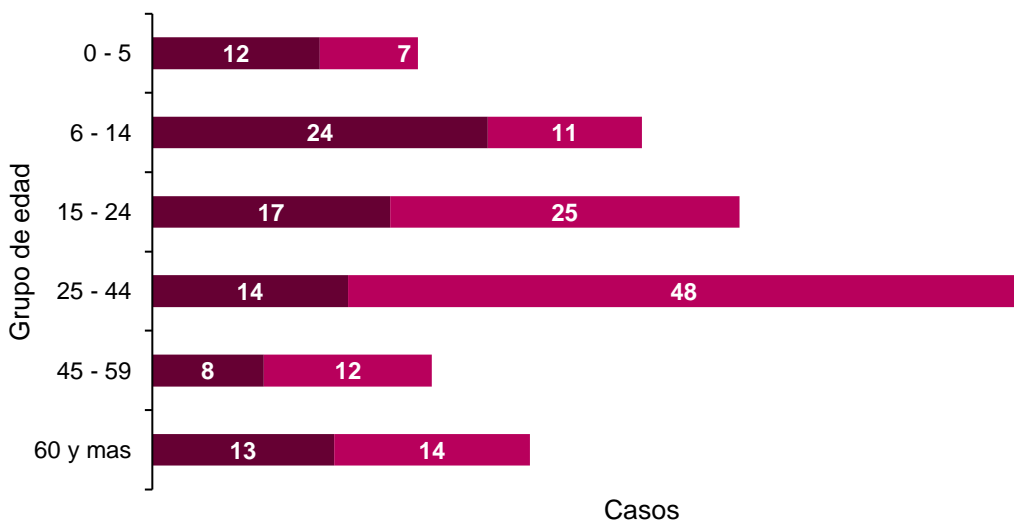
<sup>^</sup>: Letalidad: Defunciones por cada 100 casos

Fuente: Sistema Especial de Vigilancia Epidemiológica de Enfermedades Respiratorias con información a la SE 10 2023

# Informe Epidemiológico Influenza, Sonora 2022-2023

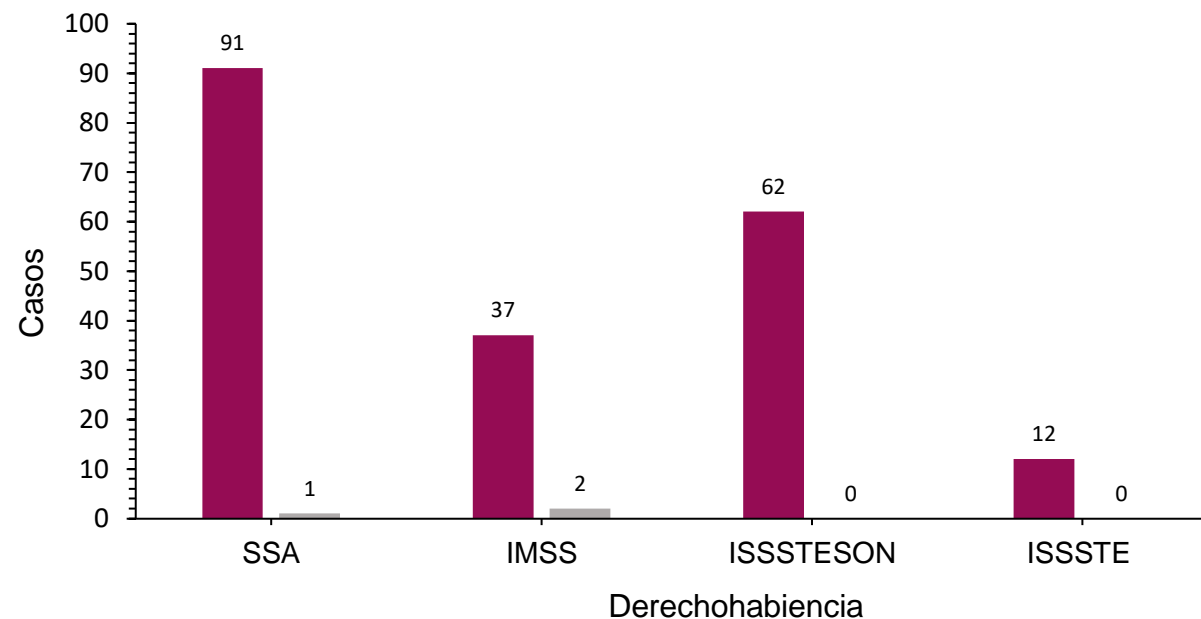
## Casos por rango de edad y sexo

■ Hombre n=88 ■ Mujer n=117



## Casos no fatales y defunciones por derechohabencia

■ Casos no fatales n=202 ■ Defunciones n=3



## Distribución de casos de Influenza por Distrito de Salud (JS)

DS 01 (142) DS 02 (12) DS 03 (8) DS 04 (38) DS 05 (4) DS 06 (1)

69%

6%

4%

18%

2%

1%

La edad promedio es de 30 años

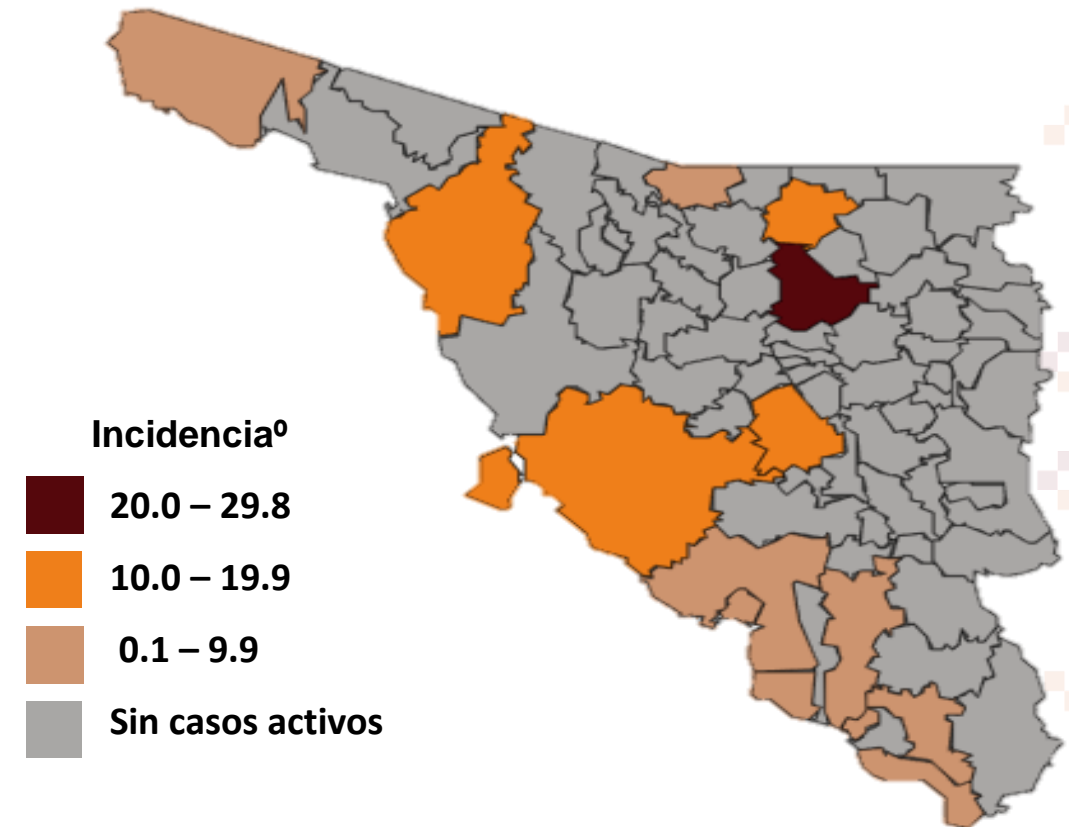
# Distribución de casos Influenza<sup>1</sup> por municipio, Sonora 2022-2023

## Municipios que han presentado casos

Municipio	Casos no fatales	Defunciones	Total	I.A	T.M	Let %
Arizpe	1	0	1	29.8	0.0	0.0
Ures	2	0	2	18.9	0.0	0.0
Hermosillo	139	1	140	15.0	0.0	0.7
Caborca	12	0	12	12.2	0.0	0.0
Cananea	4	0	4	10.8	0.0	0.0
Cajeme	30	0	30	6.2	0.0	0.0
San Ignacio Río Muerto	1	0	1	6.2	0.0	0.0
Benito Juárez	0	1	1	3.9	0.0	100.0
Empalme	2	0	2	3.2	0.0	0.0
Guaymas	5	0	5	2.8	0.0	0.0
Nogales	3	0	3	1.1	0.0	0.0
Huatabampo	1	0	1	1.1	0.0	0.0
Navojoa	2	0	2	1.1	0.0	0.0
San Luis Río Colorado	0	1	1	0.5	0.0	100.0
<b>Total</b>	<b>202</b>	<b>3</b>	<b>205</b>	<b>6.5</b>	<b>0.0</b>	<b>1.5</b>

\*I.A: Incidencia. T.M: Tasa de mortalidad. Ambos calculos por 100 000 hab

^ Let: Letalidad (defunciones) por cada 100 casos



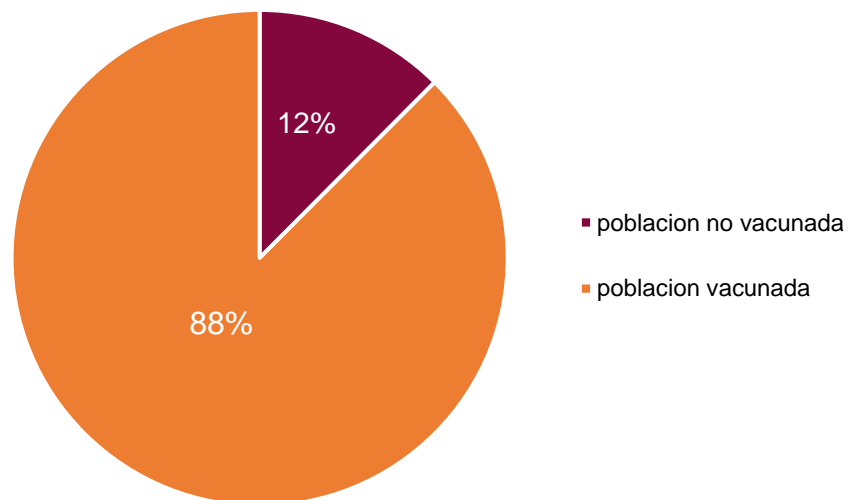
**Durante la temporada estacional se han reportado 5 coinfecciones con SARS COV 2**

<sup>1</sup>Temporada estacional abarca de la SE 40 a la SE 20 (02 de octubre 2022 a mayo de 2023).

Fuente: Sistema Especial de Vigilancia Epidemiológica de Enfermedades Respiratorias con información a la SE 10 2023

# Avance de vacunación temporada estacional, Sonora 2023

## Avance total de vacunación contra influenza en Sonora, 2023



A la dieciocho **semana** de vacunación se lleva el registro del **88% de avance**

<sup>1</sup>Temporada estacional abarca de la SE 41 a la SE 20 (02 de octubre 2022 a mayo de 2023).

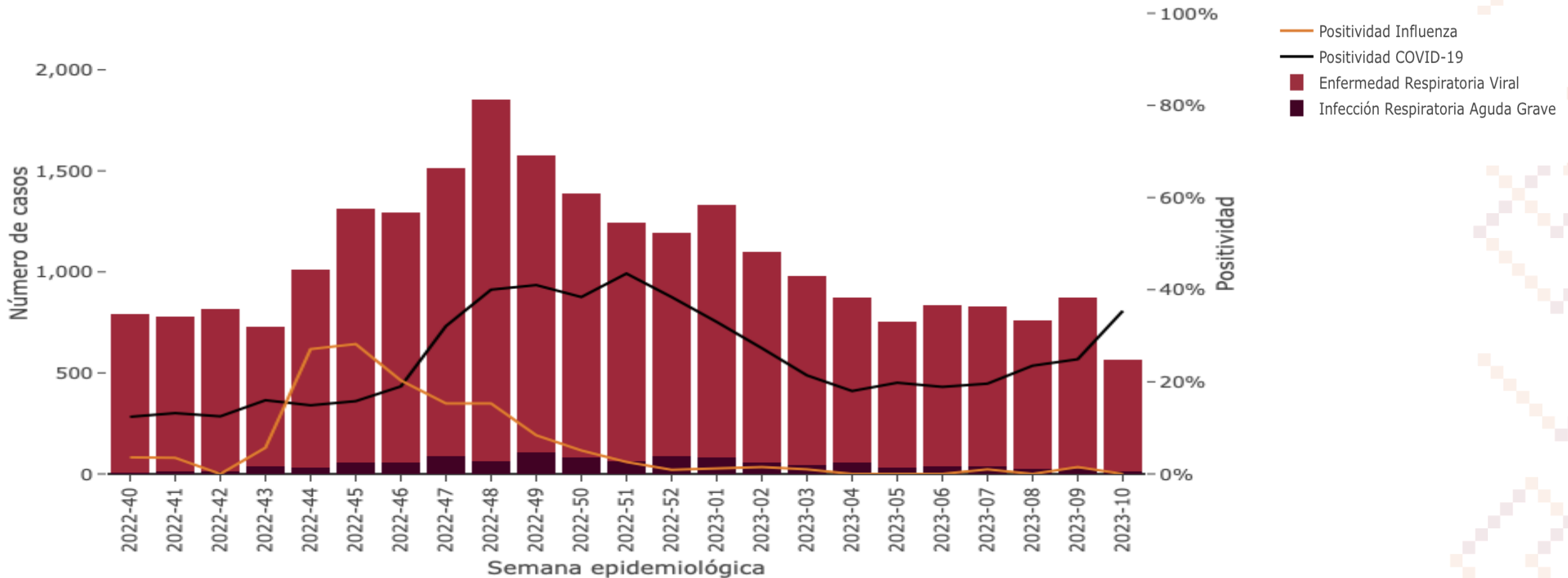
Institución	Grupo	Porcentaje	Población total*
SSA	6 a 59 meses	58%	144479
	60 años y más	100%	24134
	Embarazadas	29%	23853
	PSUM**	91%	14020
	5 a 59 años Otros	84% 100%	91368 4568
IMSS	6 a 59 meses	92%	112260
	60 años y más	88%	301383
	Embarazadas	89%	15450
	PSUM**	100.0%	12125
	5 a 59 años Otros	97.19% 82.15%	110016 15318
ISSSTE	6 a 59 meses	102.57%	7697
	60 años y más	44.23%	53284
	Embarazadas	82.69%	364
	PSUM**	50.95%	2520
	5 a 59 años Otros	86.49% 100.00%	4087 1747

\*\*PSUM: Personal de Salud en Unidades Médicas

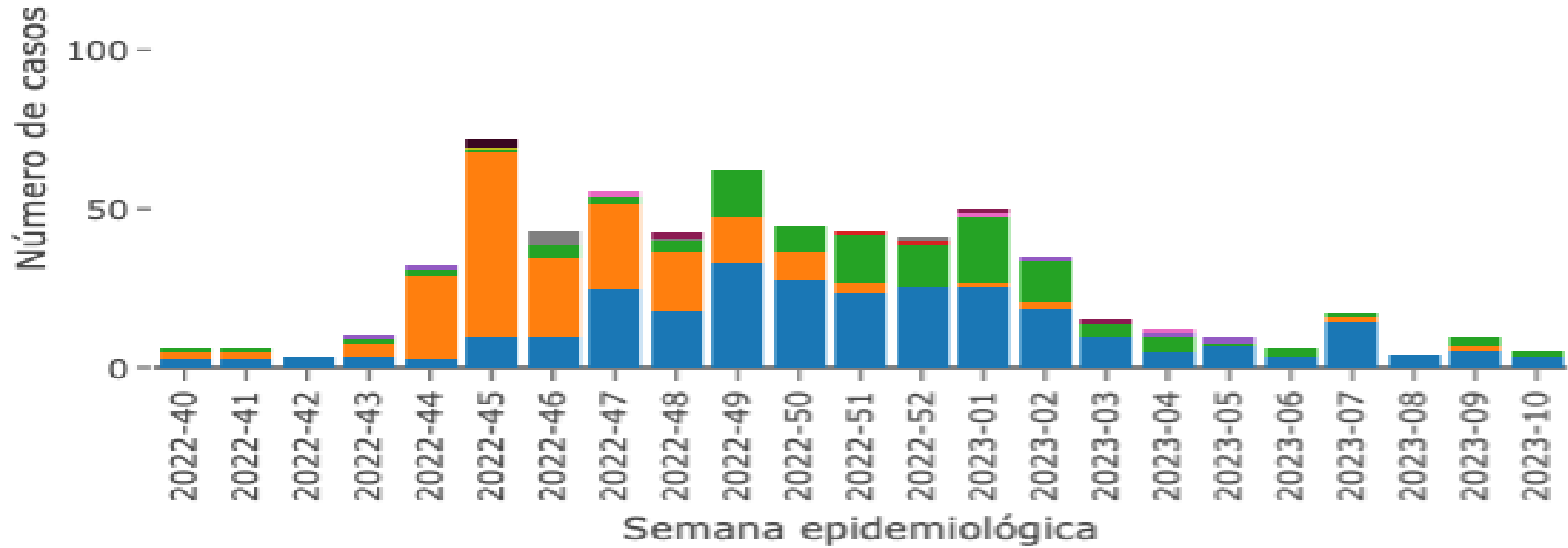
\*Población registrada por servicio médico



# Vigilancia Sindromática de Enfermedades Respiratorias Temporada invernal 2022-2023



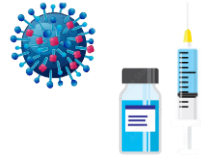
# Virus circulantes Temporada invernal 2022-2023





## Si presentas síntomas respiratorios

Usar cubrebocas,  
lavarse las manos  
con frecuencia y  
realizar el estornudo  
de etiqueta



## Vacúnate durante la temporada de frío

Niños menores de 5  
años y adultos  
mayores de 60 años  
son las personas más  
vulnerables



## Consumir verduras y frutas cítricas

Que son ricas en  
vitaminas A y C



## Mantente hidratado

Tomar al menos 8  
vasos de agua al día

# Directorio

Dr. José Luis Alomía Zegarra  
**Secretario de Salud**

Dra. Gabriela del Carmen Nucamendi  
**Subsecretaria de Salud**

Dr. Jorge Laureano Eugenio  
**Director General de Promoción a la Salud y Prevención de Enfermedades (DGPROSPE)**

Dra. Universo Ortiz Arballo  
**Director de Epidemiología**

Dr. Víctor Abel Coronado Félix  
**Subdirector de Epidemiología**

Dra. Ana Karen Samaniego Montaña  
**Responsable del Sistema Especial de Vigilancia Epidemiológica de Enfermedades Respiratorias**