

INFORME SEMANAL EPIDEMIOLÓGICO INFLUENZA, SONORA 2022-2023

Semana Epidemiológica (SE) 09, del 26 de febrero al 04 de marzo del 2023.

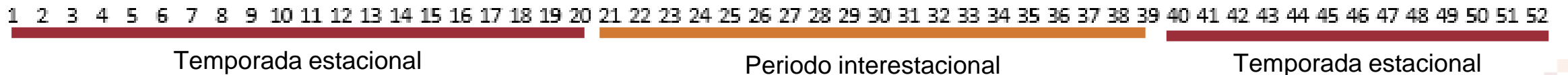
Informe Epidemiológico Influenza, Sonora 2023

La influenza se mide en semanas epidemiológicas

Las semanas epidemiológicas del año están numeradas de la 1 a la 52

La temporada estacional de influenza comienza en la semana 40 de un año (octubre) y termina en la semana 20 (mayo) del año siguiente. Esto equivale a los meses de frío

El periodo interestacional de influenza es de la semana 21 a la 39 de cada año



Informe Epidemiológico Influenza 2023

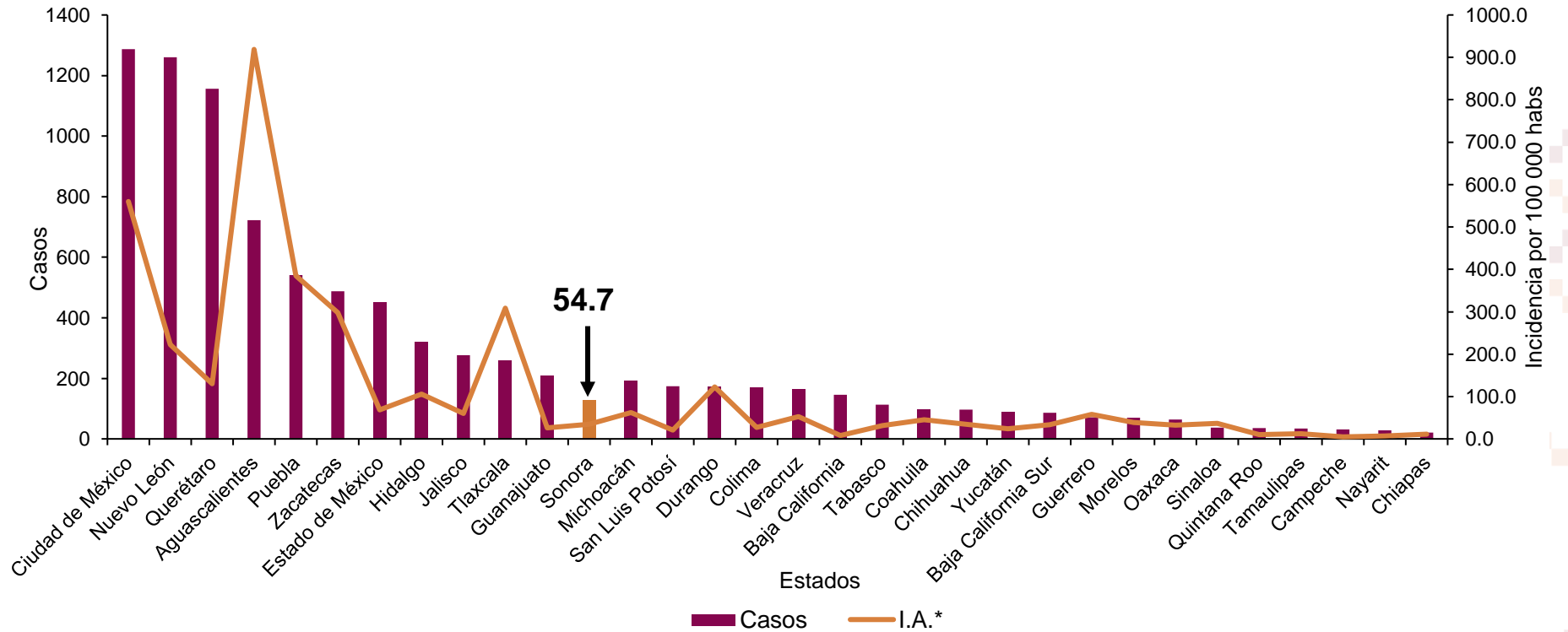
A nivel nacional se acumulan a la SE 09

8996

casos de influenza. Sonora se encuentra se posiciona en el 12º lugar en morbilidad.

La incidencia de casos es de 54.7 por 100 mil hab, superando la media nacional de 7.1 por 100 mil hab

Casos no fatales de influenza, temporada estacional¹ 2022-2023, México

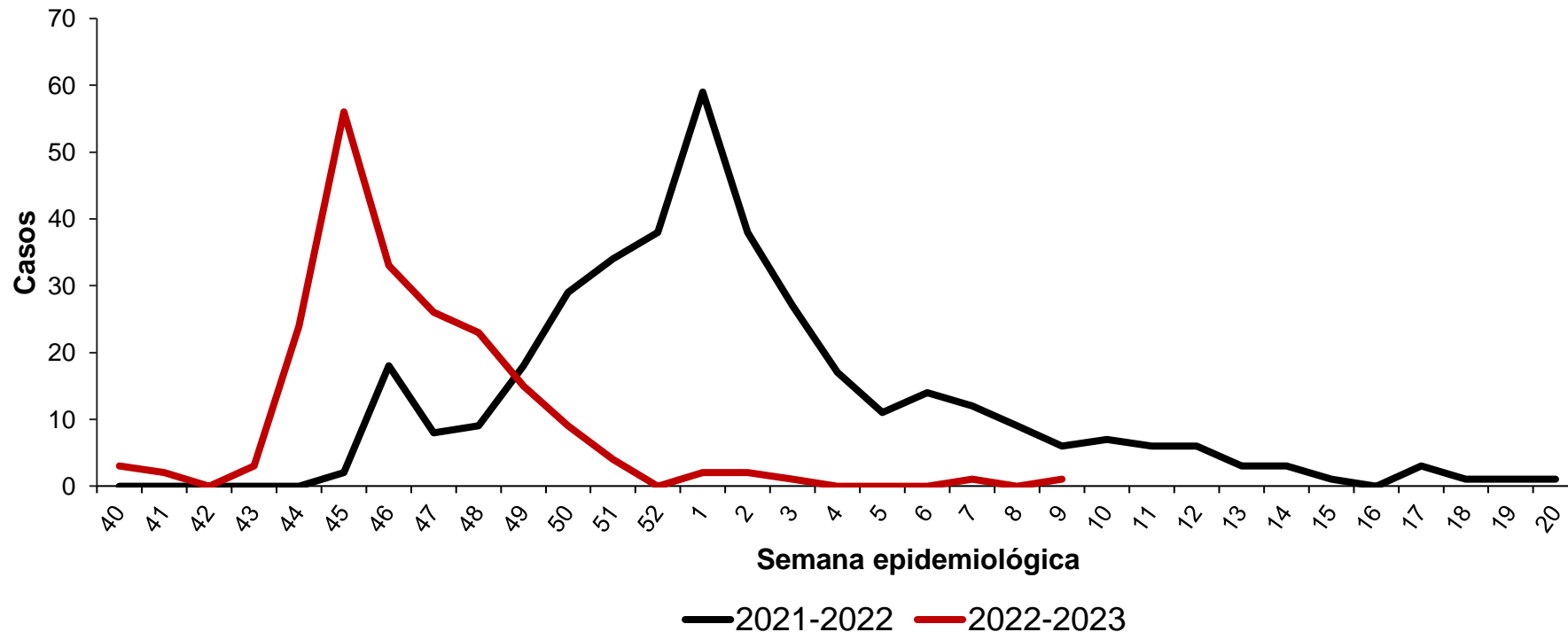


1: Periodo estacional abarca de la SE 40 a la SE 20 (octubre 2022 a mayo de 2023).

^ Estado de Sonora actualizado por Sistema Especial de Vigilancia Epidemiológica de Enfermedades Respiratorias con información a la SE 09 2023.

Comparación de casos en Sonora, Temporada Estacional de influenza 2021-2022 y 2022-2023

Casos de Influenza según semana de ocurrencia
Sonora 2021 - 2023



Informe Epidemiológico Influenza¹, Sonora 2022-2023

En la Semana No. 09 de 2023 se confirmaron

1

Caso*

0

Defunciones

Durante la temporada estacional 2022-2023 se acumulan

205

Casos

3

Defunciones

1.5

Letalidad[^]

- Durante la temporada 2021-2022, se confirmaron un total de **380 casos positivos** a Influenza
- A la misma semana de la temporada 2021-2022 se habían confirmado **350 casos de Influenza**
- En la Temporada interestacional de influenza 2022, se presentaron un total de **16 casos confirmados**

¹: temporada estacional abarca de la SE 40 a la SE 20 (02 de octubre 2022 a mayo de 2023).

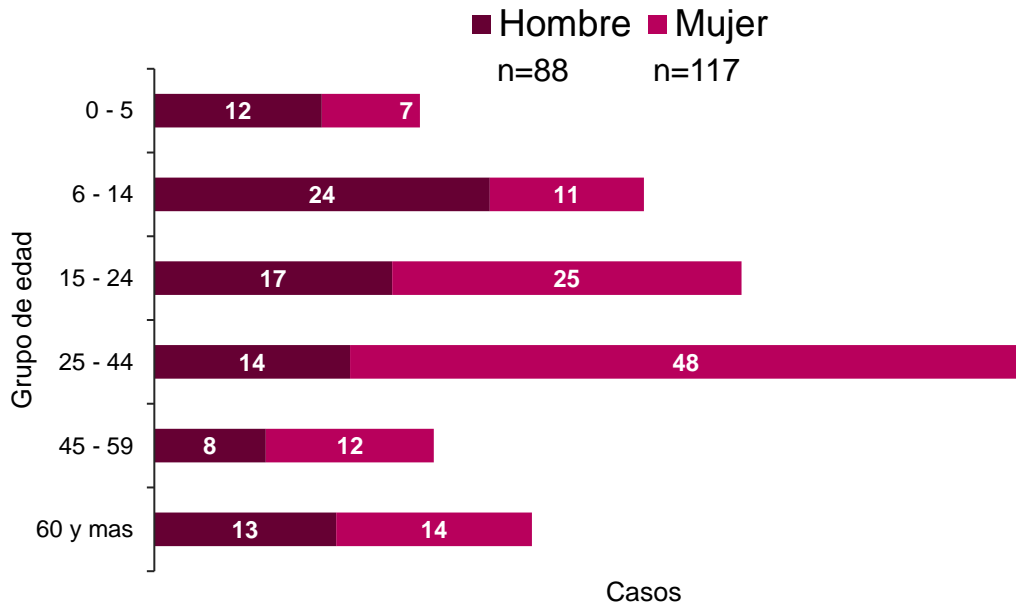
* Pertenece al municipio de Cajeme

[^]: Letalidad: Defunciones por cada 100 casos

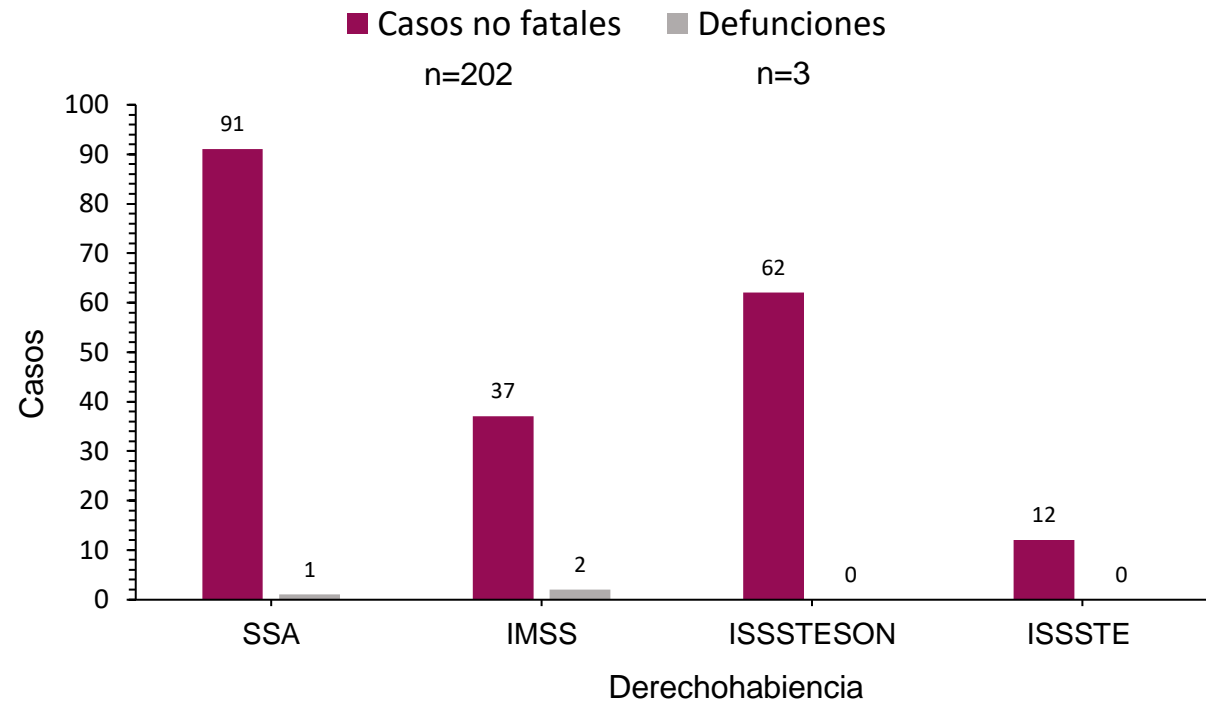
Fuente: Sistema Especial de Vigilancia Epidemiológica de Enfermedades Respiratorias con información a la SE 09 2023

Informe Epidemiológico Influenza, Sonora 2022-2023

Casos por rango de edad y sexo



Casos no fatales y defunciones por derechohabiciencia



Distribución de casos de Influenza por Distrito de Salud (JS)

DS 01 (142)	DS 02 (12)	DS 03 (8)	DS 04 (38)	DS 05 (4)	DS 06 (1)
69%	6%	4%	18%	2%	1%

La edad promedio es de 30 años

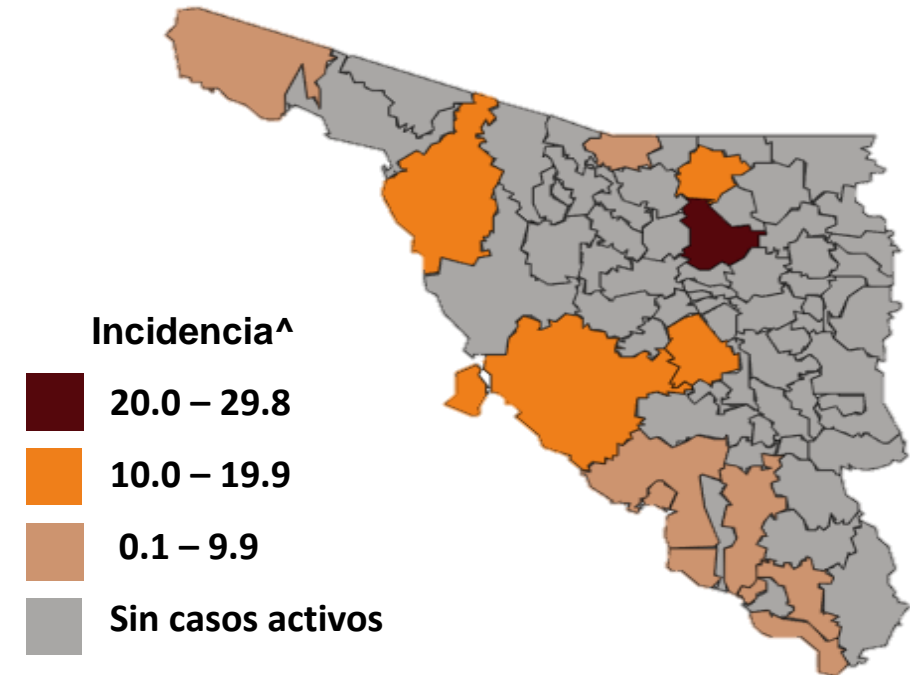
Distribución de casos Influenza¹ por municipio, Sonora 2022-2023

Municipios que han presentado casos

Municipio	Casos no fatales	Defunciones	Total	I.A	T.M	Let %
Arizpe	1	0	1	29.8	0.0	0.0
Ures	2	0	2	18.9	0.0	0.0
Hermosillo	139	1	140	15.0	0.0	0.7
Caborca	12	0	12	12.2	0.0	0.0
Cananea	4	0	4	10.8	0.0	0.0
Cajeme	30	0	30	6.2	0.0	0.0
San Ignacio Río Muerto	1	0	1	6.2	0.0	0.0
Benito Juárez	0	1	1	3.9	0.0	100
Empalme	2	0	2	3.2	0.0	0.0
Guaymas	5	0	5	2.8	0.0	0.0
Nogales	3	0	3	1.1	0.0	0.0
Huatabampo	1	0	1	1.1	0.0	0.0
Navjoa	2	0	2	1.1	0.0	0.0
San Luis Río Colorado	0	1	1	0.5	0.0	100
Total	202	3	205	6.5	0.0	1.5

*I.A: Incidencia. T.M: Tasa de mortalidad. Ambos calculos por 100 000 hab

^ Let: Letalidad (defunciones) por cada 100 casos



[^]Incidencia por 100 000 habitantes

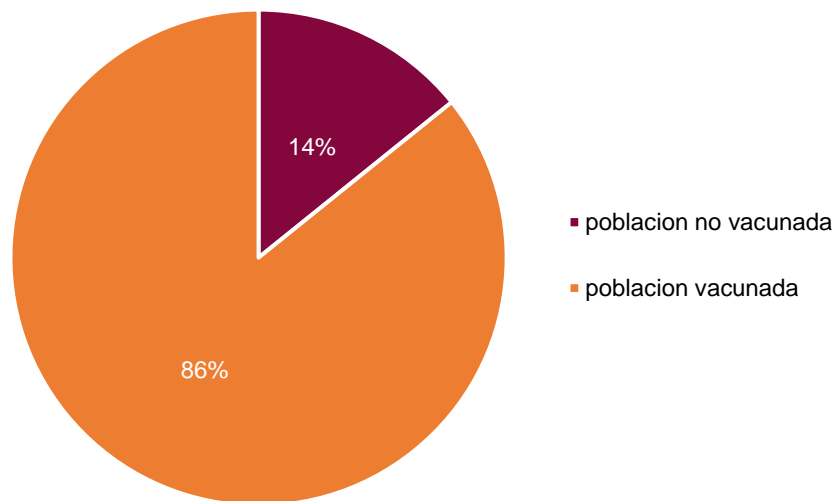
Durante la temporada estacional se han reportado 5 coinfecciones con SARS-CoV-2

¹Temporada estacional abarca de la SE 40 a la SE 20 (02 de octubre 2022 a mayo de 2023).

Fuente: Sistema Especial de Vigilancia Epidemiológica de Enfermedades Respiratorias con información a la SE 09 2023

Avance de vacunación temporada estacional, Sonora 2023

Avance total de vacunación contra influenza en Sonora, 2023



A la **semana dieciocho** de vacunación se lleva el registro del **86% de avance**

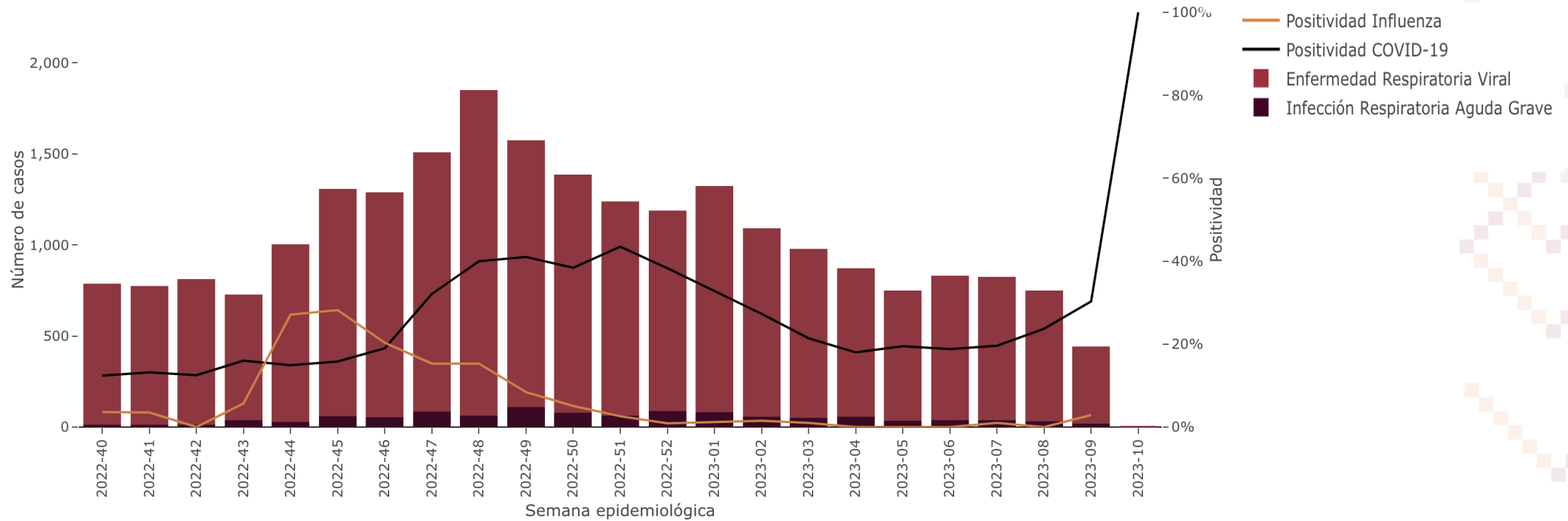
Temporada estacional abarca de la SE 41 a la SE 20 (02 de octubre 2022 a mayo de 2023).

Institución	Grupo	Porcentaje	Población total*
SSA	6 a 59 meses	57%	144479
	60 años y más	100%	24134
	Embarazadas	28%	23853
	PSUM**	91%	14020
	5 a 59 años	83%	91368
	Otros	100%	4568
IMSS	6 a 59 meses	90%	112260
	60 años y más	86%	301383
	Embarazadas	88%	15450
	PSUM**	100%	12125
	5 a 59 años	97%	110016
	Otros	81%	15318
ISSSTE	6 a 59 meses	97%	7697
	60 años y más	40%	53284
	Embarazadas	74%	364
	PSUM**	46%	2520
	5 a 59 años	78%	4087
	Otros	100%	1747

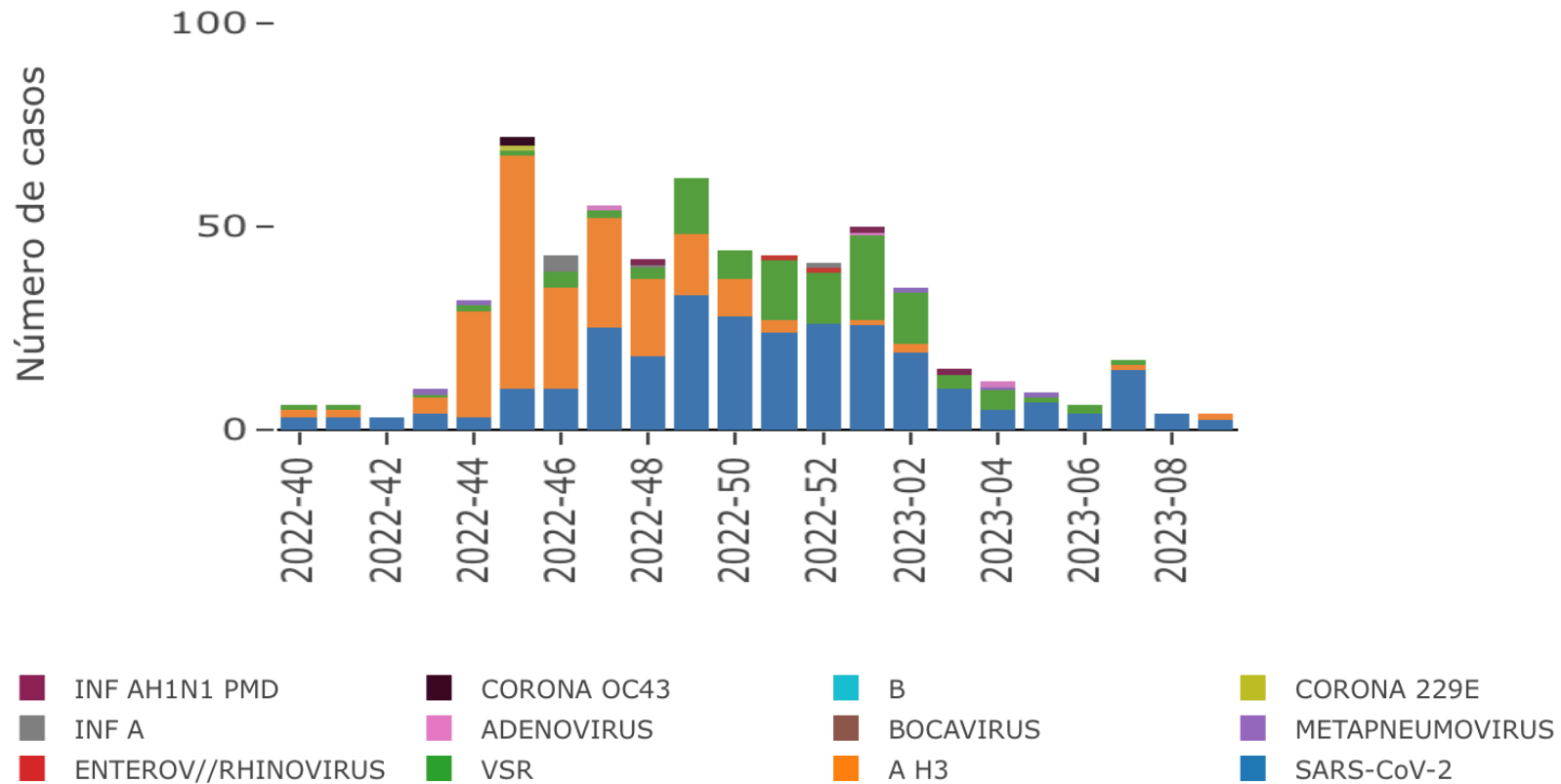
**PSUM: Personal de Salud en Unidades Médicas

*Población registrada por servicio médico

Vigilancia Sindromática de Enfermedades Respiratorias Temporada invernal 2022-2023



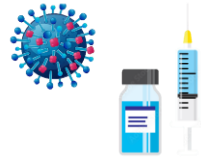
Virus circulantes Temporada invernal 2022-2023





Si presentas síntomas respiratorios

Usar cubrebocas,
lavarse las manos
con frecuencia y
realizar el estornudo
de etiqueta



Vacúnate durante la temporada de frío

Niños menores de 5
años y adultos
mayores de 60 años
son las personas más
vulnerables



Consumir verduras y frutas cítricas

Que son ricas en
vitaminas A y C



Mantente hidratado

Tomar al menos 8
vasos de agua al día

Directorio

Dr. José Luis Alomía Zegarra
Secretario de Salud

Dra. Gabriela del Carmen Nucamendi
Subsecretaria de Salud

Dr. Jorge Laureano Eugenio
Director General de Promoción a la Salud y Prevención de Enfermedades (DGPROSPE)

Dra. Universo Ortiz Arballo
Director de Epidemiología

Dr. Víctor Abel Coronado Félix
Subdirector de Epidemiología

Dra. Ana Karen Samaniego Montaña
Responsable del Sistema Especial de Vigilancia Epidemiológica de Enfermedades Respiratorias