

INFORME SEMANAL EPIDEMIOLÓGICO INFLUENZA, SONORA 2022-2023

Semana Epidemiológica (SE) 06, del 05 al 11 de febrero del 2023.

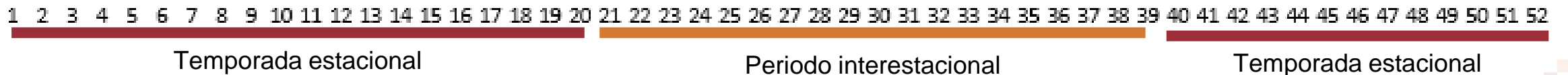
Informe Epidemiológico Influenza, Sonora 2023

La influenza se mide en semanas epidemiológicas

Las semanas epidemiológicas del año están numeradas de la 1 a la 52

La temporada estacional de influenza comienza en la semana 40 de un año (octubre) y termina en la semana 20 (mayo) del año siguiente. Esto equivale a los meses de frío

El periodo interestacional de influenza es de la semana 21 a la 39 de cada año



Informe Epidemiológico Influenza 2023

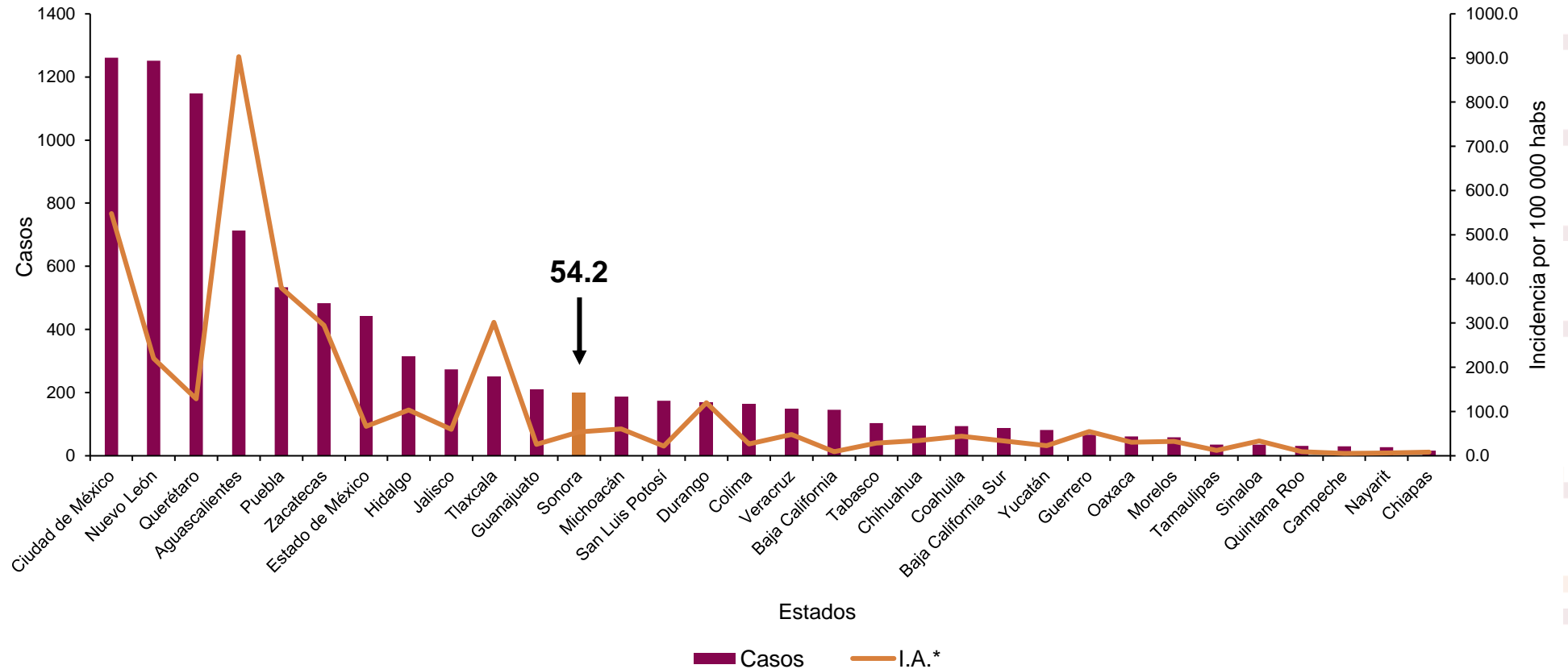
A nivel nacional se acumulan a la SE 06

8897

casos de influenza. Sonora se encuentra se posiciona en el 12º lugar en morbilidad.

La incidencia de casos es de 54.2[^] por 100 000 hab, superando la media nacional de 7.0 por 100 000 hab

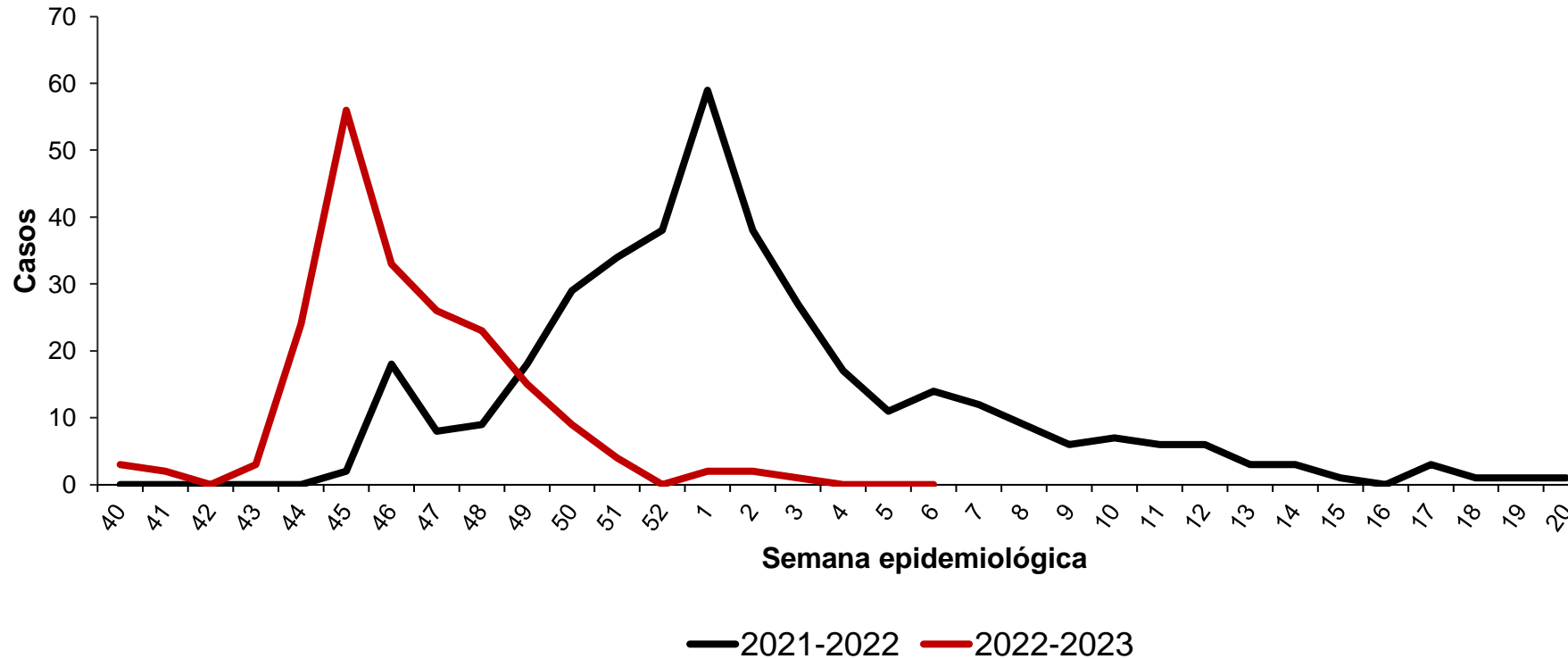
Casos no fatales de influenza, temporada estacional 2022-2023, México



[^] Estado de Sonora actualizado por Sistema Especial de Vigilancia Epidemiológica de Enfermedades Respiratorias con información a la SE 06 2023.

Comparación de casos en Sonora, Temporada Estacional de influenza 2021-2022 y 2022-2023

Casos de Influenza según semana de ocurrencia.
Sonora 2021 - 2023



Informe Epidemiológico Influenza, Sonora 2022-2023

En la Semana No. 06 de 2023 se confirmaron

0

Casos*

0

Defunción

Durante la temporada estacional 2022-2023 se acumulan

203

Casos

3

Defunción

1.5

Letalidad[^]

- Durante la temporada 2021-2022, se confirmaron un total de **380 casos positivos** a Influenza
- A la misma semana de la temporada 2021-2022 se habían confirmado **323 casos de Influenza**
- En la Temporada interestacional de influenza 2022, se presentaron un total de **16 casos confirmados**

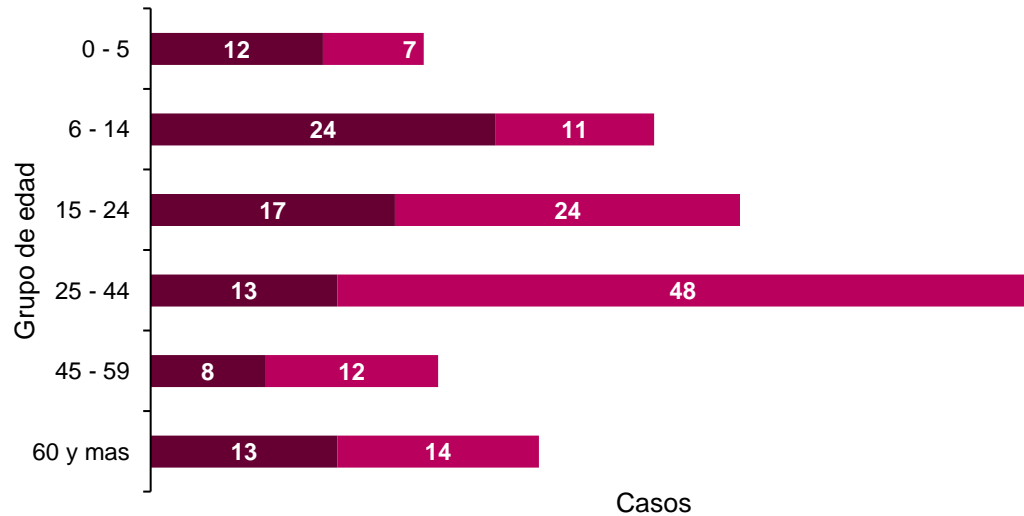
1: temporada estacional abarca de la SE 40 a la SE 20 (02 de octubre 2022 a mayo de 2023)

[^]: Letalidad: Defunciones por cada 100 casos

Informe Epidemiológico Influenza, Sonora 2022-2023

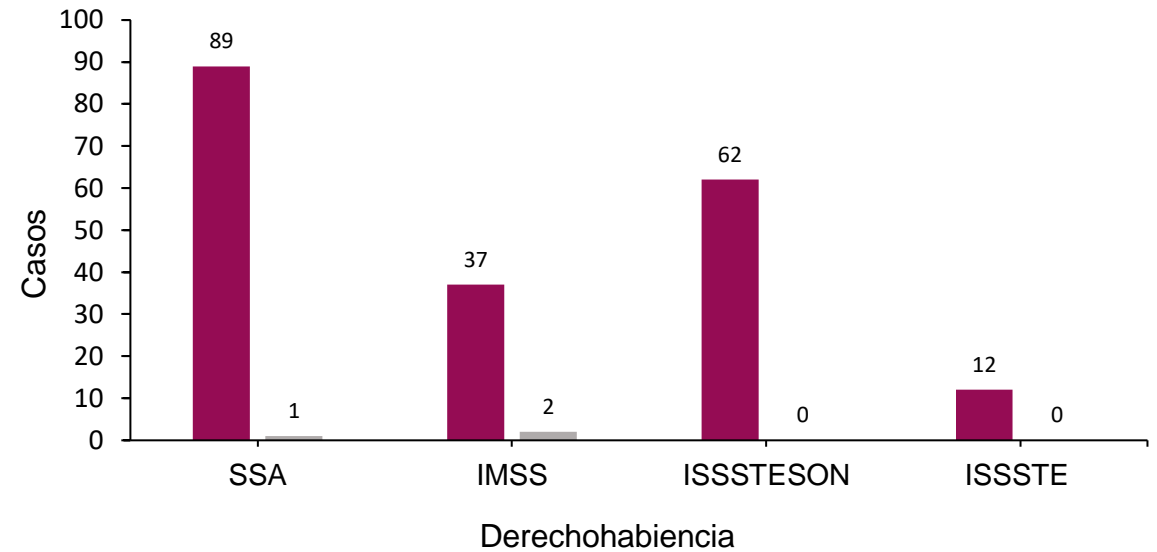
Casos por rango de edad y sexo

■ Hombre n=87 ■ Mujer n=116



Casos no fatales y defunciones por derechohabencia

■ Casos no fatales n=200 ■ Defunciones n=3



Distribución de casos de Influenza por Distrito de Salud (JS)

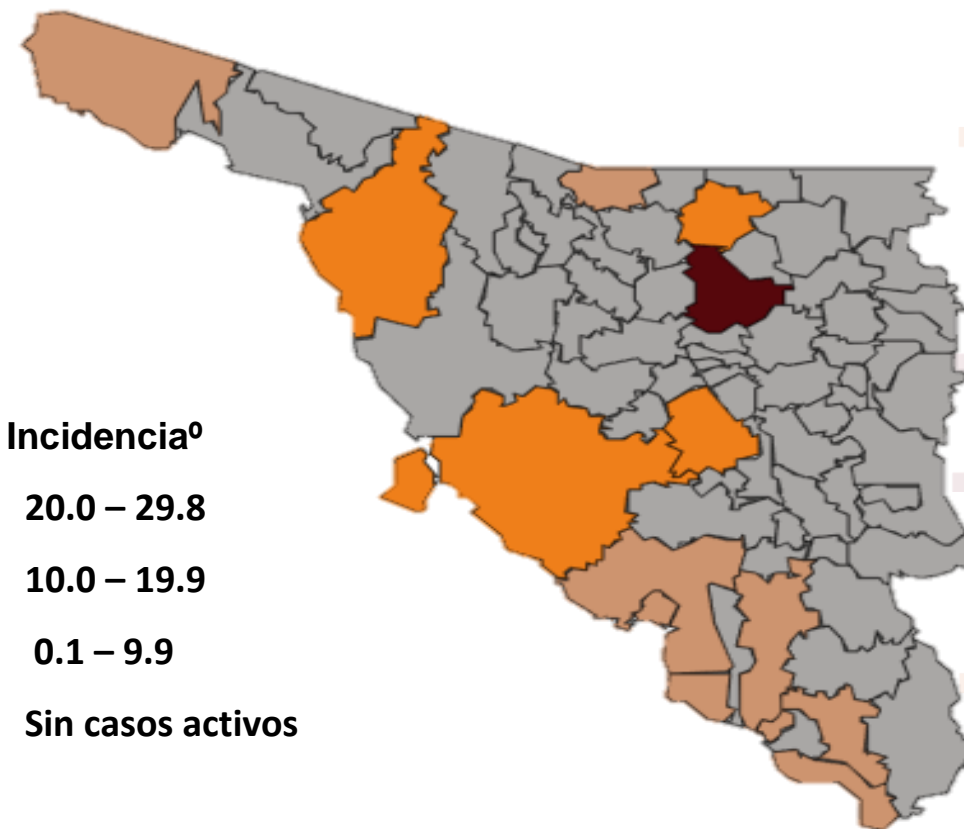
DS 01 (140)	DS 02 (12)	DS 03 (8)	DS 04 (38)	DS 05 (4)	DS 06 (1)
68%	6%	4%	19%	2%	1%

La edad promedio es de 30 años

Distribución de casos Influenza por municipio, Sonora 2022-2023

Municipios que han presentado casos

Municipio	Casos no fatales	Defunciones	Total	I.A	T.M	Let %
Arizpe	1	0	1	29.8	0.0	0.0
Ures	2	0	2	18.9	0.0	0.0
Hermosillo	137	1	138	14.8	0.0	0.7
Caborca	12	0	12	12.2	0.0	0.0
Cananea	4	0	4	10.8	0.0	0.0
San Ignacio Río Muerto	1	0	1	6.2	0.0	0.0
Cajeme	30	0	30	6.2	0.0	0.0
Benito Juárez	0	1	1	3.9	0.0	100.0
Empalme	2	0	2	3.2	0.0	0.0
Guaymas	5	0	5	2.8	0.0	0.0
Nogales	3	0	3	1.1	0.0	0.0
Huatabampo	1	0	1	1.1	0.0	0.0
Navojoa	2	0	2	1.1	0.0	0.0
San Luis Río Colorado	0	1	1	0.5	0.0	100.0
Total	200	3	203	6.5	0.0	1.5



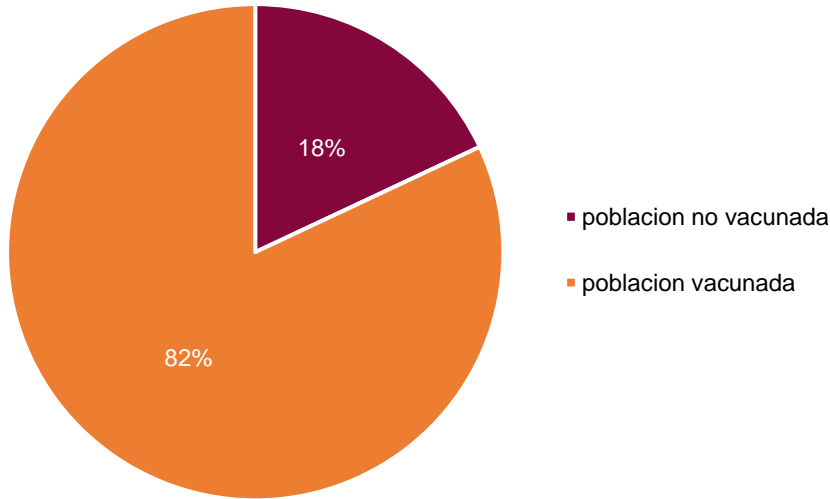
*I.A: Incidencia. T.M: Tasa de mortalidad. Ambos calculos por 100 000 hab

^ Let: Letalidad (defunciones) por cada 100 casos

Durante la temporada estacional se han reportado 5 coinfecciones con SARS COV 2

Avance de vacunación temporada estacional, Sonora 2023

Avance total de vacunación contra influenza en Sonora, 2023



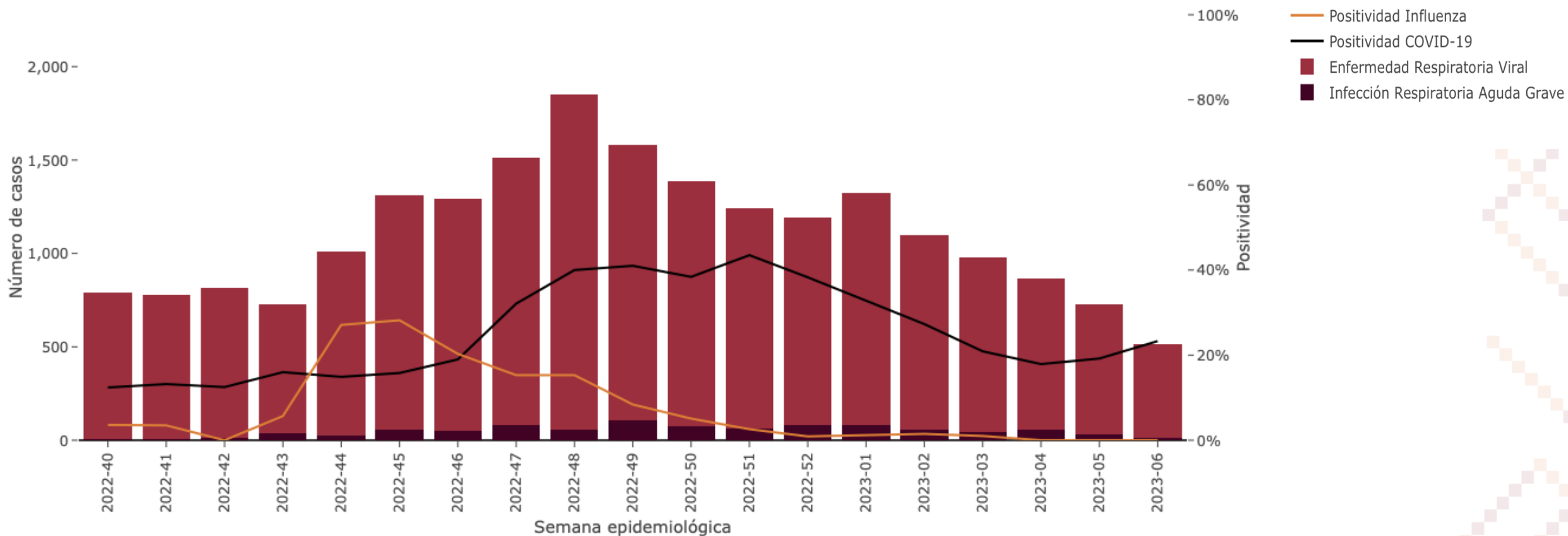
A la semana dieciocho de vacunación se lleva el registro del **82% de avance**

¹Temporada estacional abarca de la SE 41 a la SE 20 (02 de octubre 2022 a mayo de 2023).

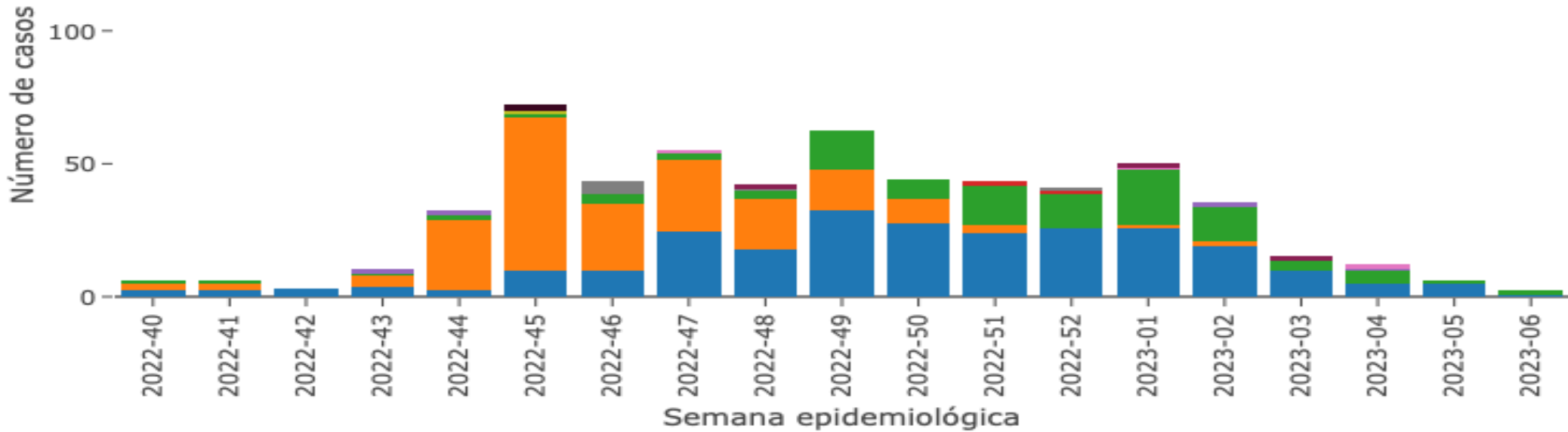
Institución	Grupo	Porcentaje	Población total*
SSA	6 a 59 meses	53.75%	144479
	60 años y más	100.00%	24134
	Embarazadas	26.02%	23853
	PSUM**	90.74%	14020
	5 a 59 años	79.92%	91368
	Otros	100.00%	4568
IMSS	6 a 59 meses	86.11%	112260
	60 años y más	79.46%	301383
	Embarazadas	86.38%	15450
	PSUM**	100.00%	12125
	5 a 59 años	96.50%	110016
	Otros	80.81%	15318
ISSSTE	6 a 59 meses	85.01%	7697
	60 años y más	33.66%	53284
	Embarazadas	74.45%	364
	PSUM**	46.19%	2520
	5 a 59 años	77.98%	4087
	Otros	100.00%	1747

**PSUM: Personal de Salud en Unidades Médicas
*Población registrada por servicio médico

Vigilancia Sindromática de Enfermedades Respiratorias Temporada invernal 2022-2023



Virus circulantes Temporada invernal 2022-2023

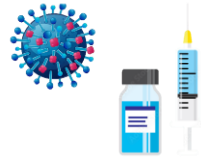


- INF AH1N1 PMD
- CORONA OC43
- B
- CORONA 229E
- INF A
- ADENOVIRUS
- BOCAVIRUS
- METAPNEUMOVIRUS
- ENTEROV//RHINOVIRUS
- VSR
- A H3
- SARS-CoV-2



Si presentas síntomas respiratorios

Usar cubrebocas,
lavarse las manos
con frecuencia y
realizar el estornudo
de etiqueta



Vacúnate durante la temporada de frío

Niños menores de 5
años y adultos
mayores de 60 años
son las personas más
vulnerables



Consumir verduras y frutas cítricas

Que son ricas en
vitaminas A y C



Mantente hidratado

Tomar al menos 8
vasos de agua al día

Directorio

Dr. José Luis Alomía Zegarra
Secretario de Salud

Dra. Gabriela del Carmen Nucamendi
Subsecretaria de Salud

Dr. Jorge Laureano Eugenio
Director General de Promoción a la Salud y Prevención de Enfermedades (DGPROSPE)

Dra. Universo Ortiz Arballo
Director de Epidemiología

Dr. Víctor Abel Coronado Félix
Subdirector de Epidemiología

Dra. Ana Karen Samaniego Montaña
Responsable del Sistema Especial de Vigilancia Epidemiológica de Enfermedades Respiratorias