

INFORME SEMANAL EPIDEMIOLÓGICO INFLUENZA, SONORA 2022-2023

Semana Epidemiológica (SE) 01, 01 al 07 de enero del 2023

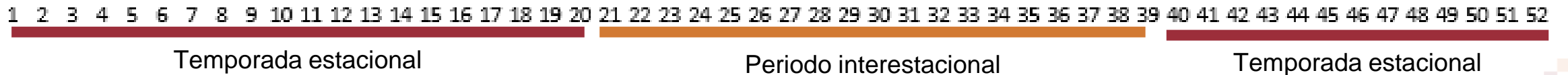
Informe Epidemiológico Influenza, Sonora 2023

La influenza se mide en semanas epidemiológicas

Las semanas epidemiológicas del año están numeradas de la 1 a la 52

La temporada estacional de influenza comienza en la semana 40 de un año (octubre) y termina en la semana 20 (mayo) del año siguiente. Esto equivale a los meses de frío

El periodo interestacional de influenza es de la semana 21 a la 39 de cada año



Informe Epidemiológico Influenza 2022-2023

A nivel nacional se acumulan a la SE 52

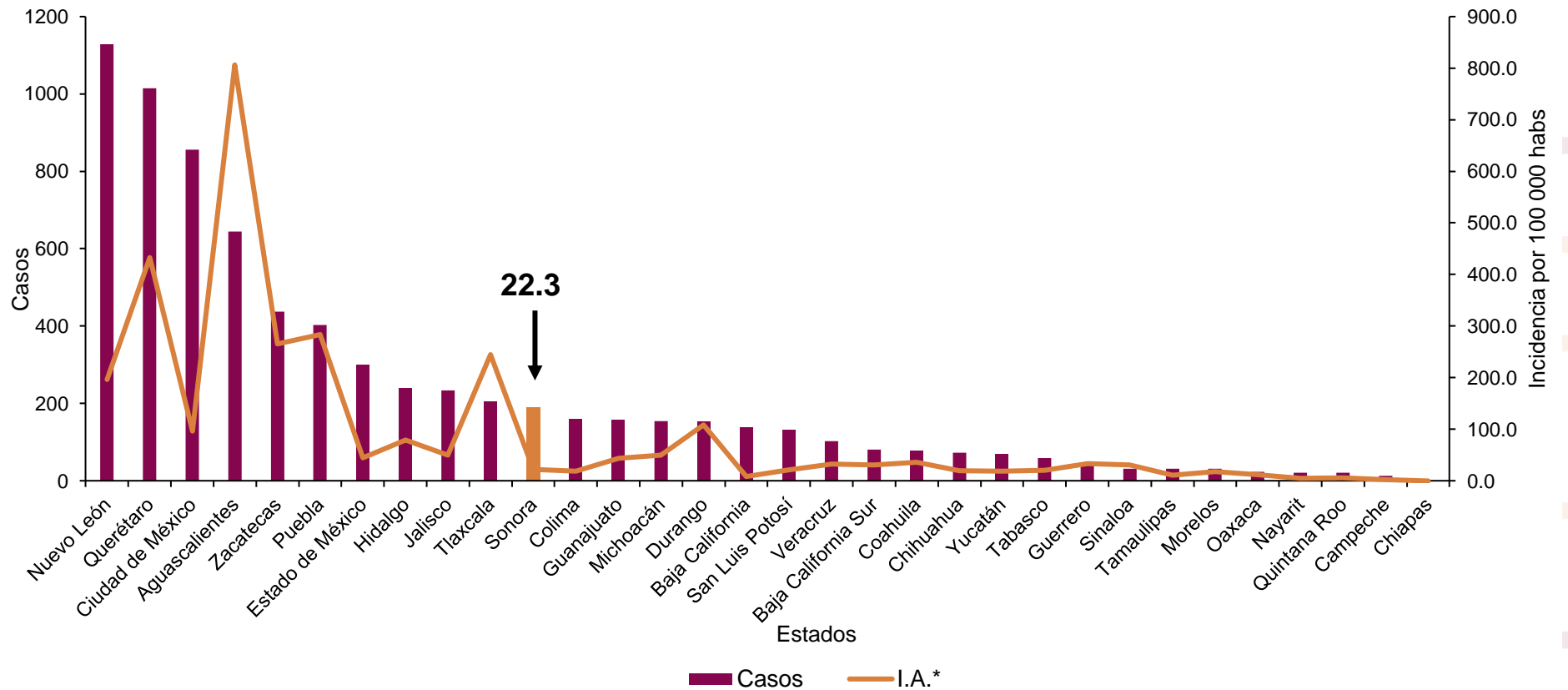
7222

casos de influenza.

Sonora se encuentra se posiciona en el 11º lugar en morbilidad.

La incidencia de casos es de 22.3[^] por 100,000 habs, superando la media nacional de 5.6 por 100 000 habs

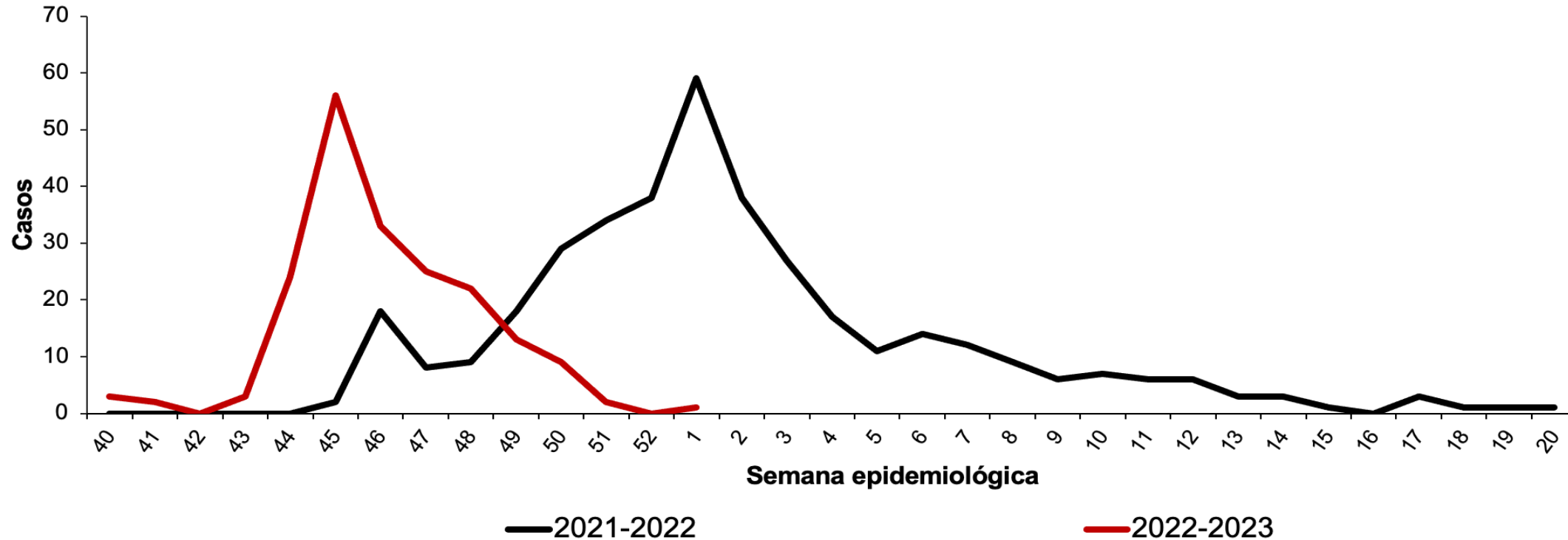
Casos no fatales de influenza, temporada estacional 2022, México



Fuente: * Estados actualizados por SSA/SINAVE/Dirección General de Epidemiología con información a la SE 52 2022-2023
[^] Estado de Sonora actualizado por Sistema Especial de Vigilancia Epidemiológica de Enfermedades Respiratorias con información a la SE 01 de 2023.

Comparación de casos en Sonora, Temporada Estacional de influenza 2021-2022 y 2022-2023

Casos de Influenza según semana de ocurrencia Sonora 2021 - 2023



Fuente: * Estados actualizados por SSA/SINAVE/Dirección General de Epidemiología con información a la SE 01 2023.

1: Periodo estacional abarca de la SE 20 a la SE 20 (02 de octubre 2022 a mayo de 2023).

^ Estado de Sonora actualizado por Sistema Especial de Vigilancia Epidemiológica de Enfermedades Respiratorias con información a la SE 01 de 2023.

Informe Epidemiológico Influenza, Sonora 2022-2023

En la Semana No. 01 de 2023 se confirmaron

2

Casos*

0

Defunción

Durante la temporada estacional 2022-2023 se acumulan

193

Casos

2

Defunción

1.0

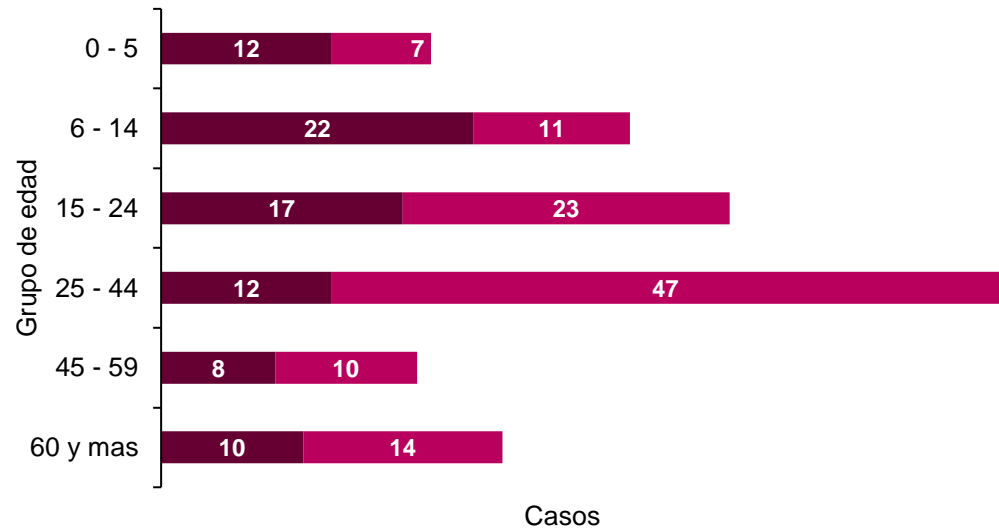
Letalidad[^]

- Durante la temporada 2021-2022, se confirmaron un total de **380 casos positivos** a Influenza
- A la misma semana de la temporada 2021-2022 se habían confirmado **34 casos de Influenza**
- En la Temporada interestacional de influenza 2022, se presentaron un total de **16 casos confirmados**

Informe Epidemiológico Influenza, Sonora 2022-2023

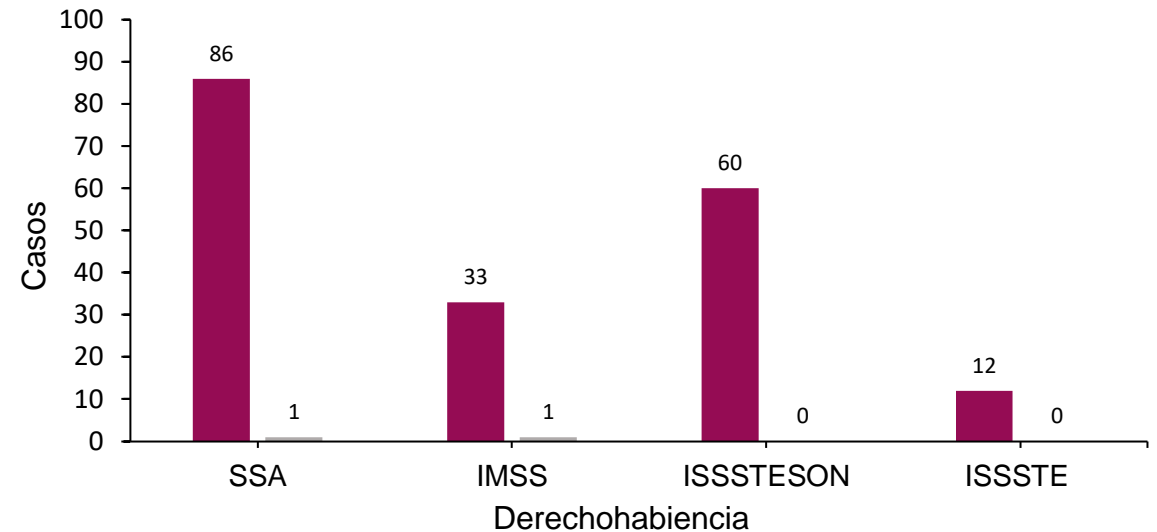
Casos por rango de edad y sexo

■ Hombre n=81 ■ Mujer n=112



Casos no fatales y defunciones por derechohabencia

■ Casos no fatales n=191 ■ Defunciones n=2



Distribución de casos de Influenza por Distrito de Salud (JS)

DS 01 (136)	DS 02 (12)	DS 03 (6)	DS 04 (34)	DS 05 (4)	DS 06 (1)
70%	6%	3%	18%	2%	1%

La edad promedio es de 28 años

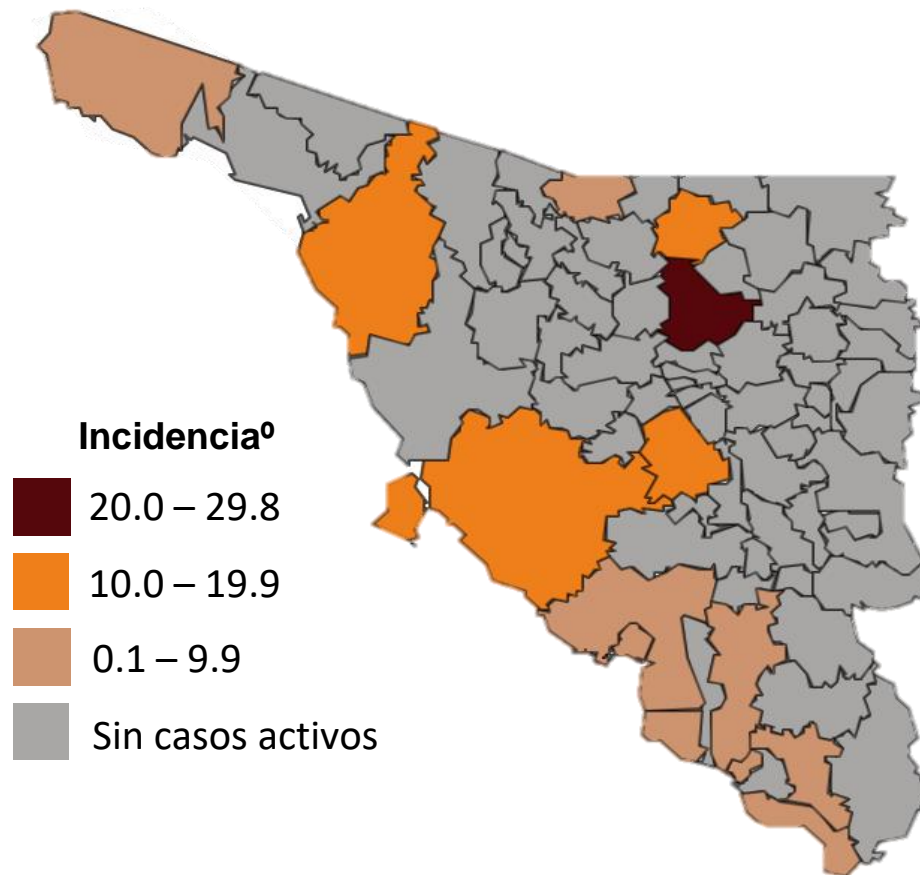
Distribución de casos Influenza por municipio, Sonora 2022-2023

Municipios que han presentado casos

Municipio	Casos no fatales	Defunciones	Total	I.A	T.M	Let %
Arizpe	1	0	1	29.8	0.0	0.0
Ures	2	0	2	18.9	0.0	0.0
Hermosillo	134	0	134	14.3	0.0	0.0
Caborca	12	0	12	12.2	0.0	0.0
Cananea	4	0	4	10.8	0.0	0.0
San Ignacio R. M.	1	0	1	6.2	0.0	0.0
Cajeme	26	0	26	5.4	0.0	0.0
Benito Juarez	0	1	1	3.9	0.0	100.0
Empalme	2	0	2	3.2	0.0	0.0
Guaymas	5	0	5	2.8	0.0	0.0
Huatabampo	1	0	1	1.1	0.0	0.0
Navojoa	2	0	2	1.1	0.0	0.0
San Luis Río C.	0	1	1	0.5	0.0	100.0
Nogales	1	0	1	0.4	0.0	0.0
Total	191	2	193	6.1	0.0	1.0

*I.A: Incidencia. T.M: Tasa de mortalidad. Ambos calculos por 100 000 hab

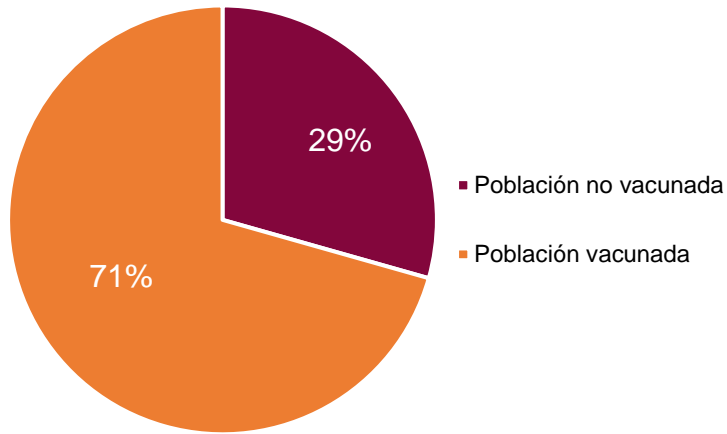
^ Let: Letalidad (defunciones) por cada 100 casos



Durante la temporada estacional se han reportado 5 coinfecciones con SARS COV 2

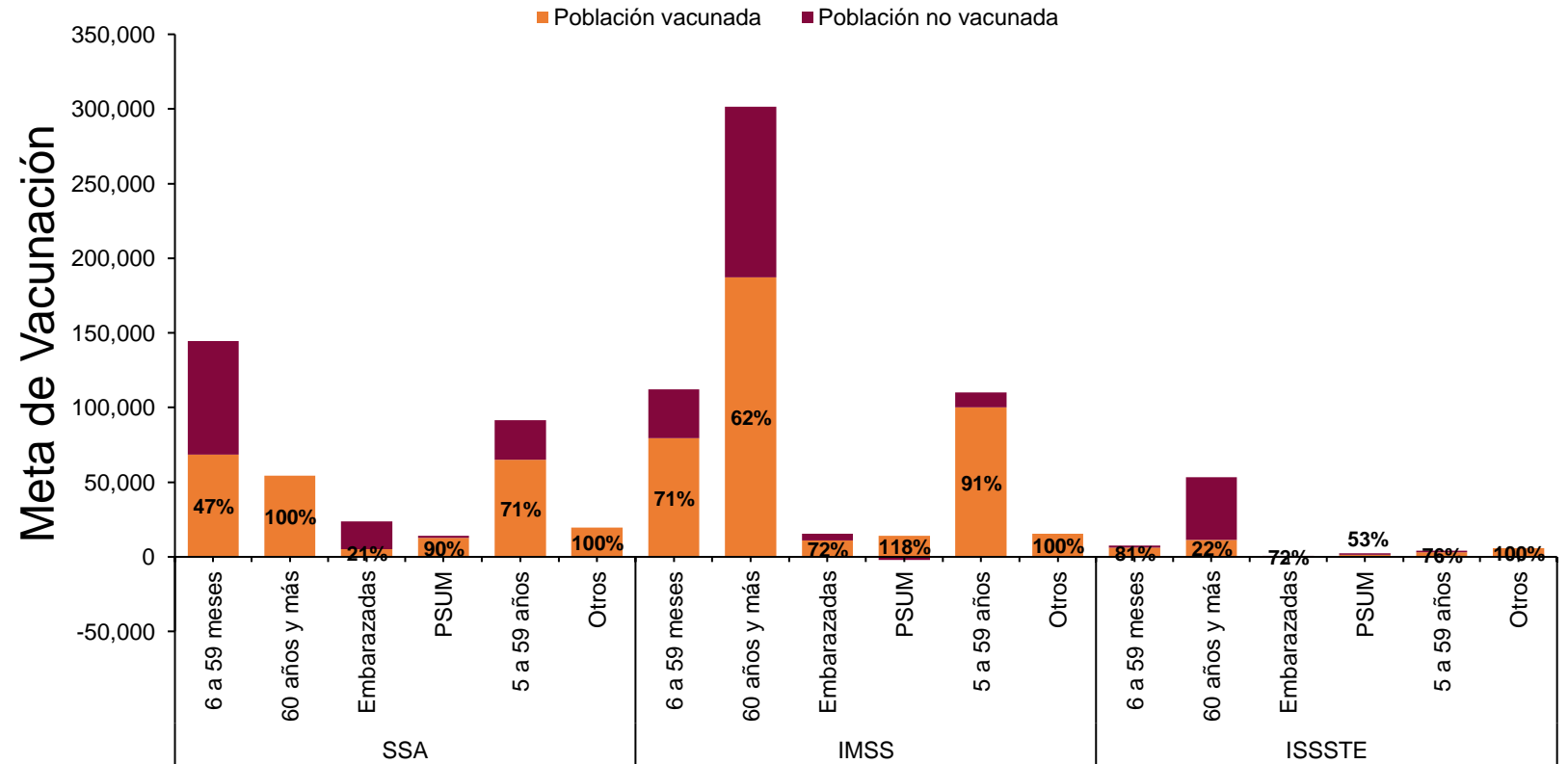
Avance de vacunación temporada estacional, Sonora 2023

Avance total de vacunación contra influenza en Sonora, 2023



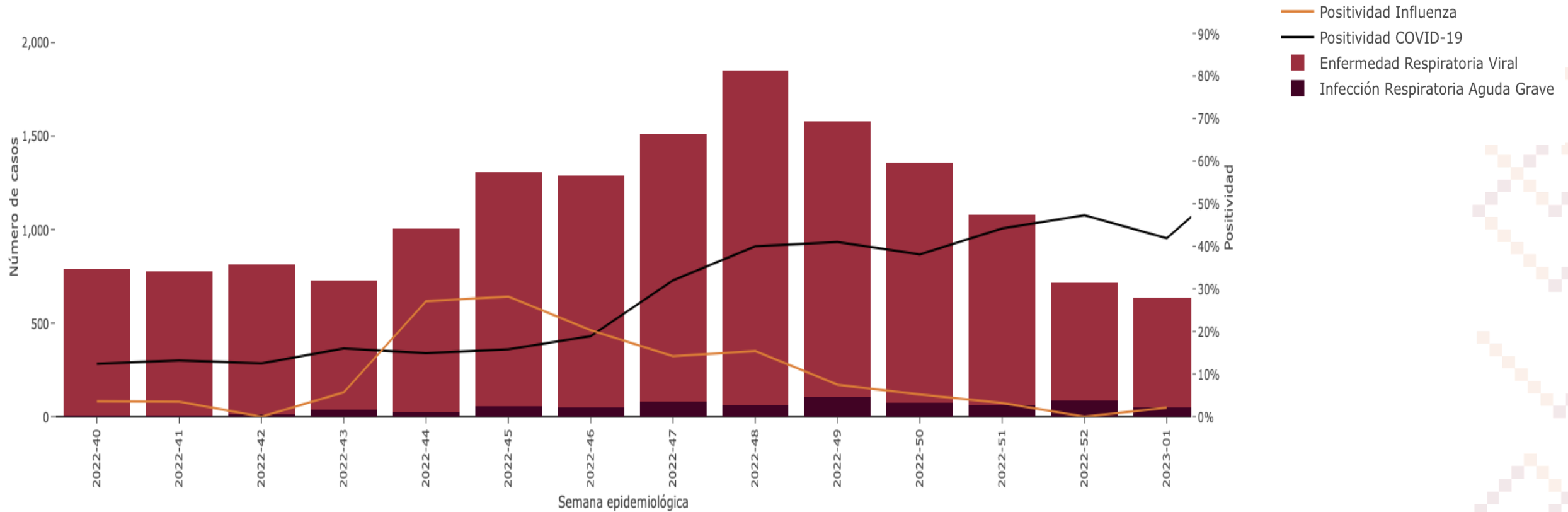
A la treceava semana de vacunación se lleva el registro del **71% de avance**

Avance de vacunación de influenza en grupos vulnerables por institucion en Sonora, Temporada estacional 2022-2023

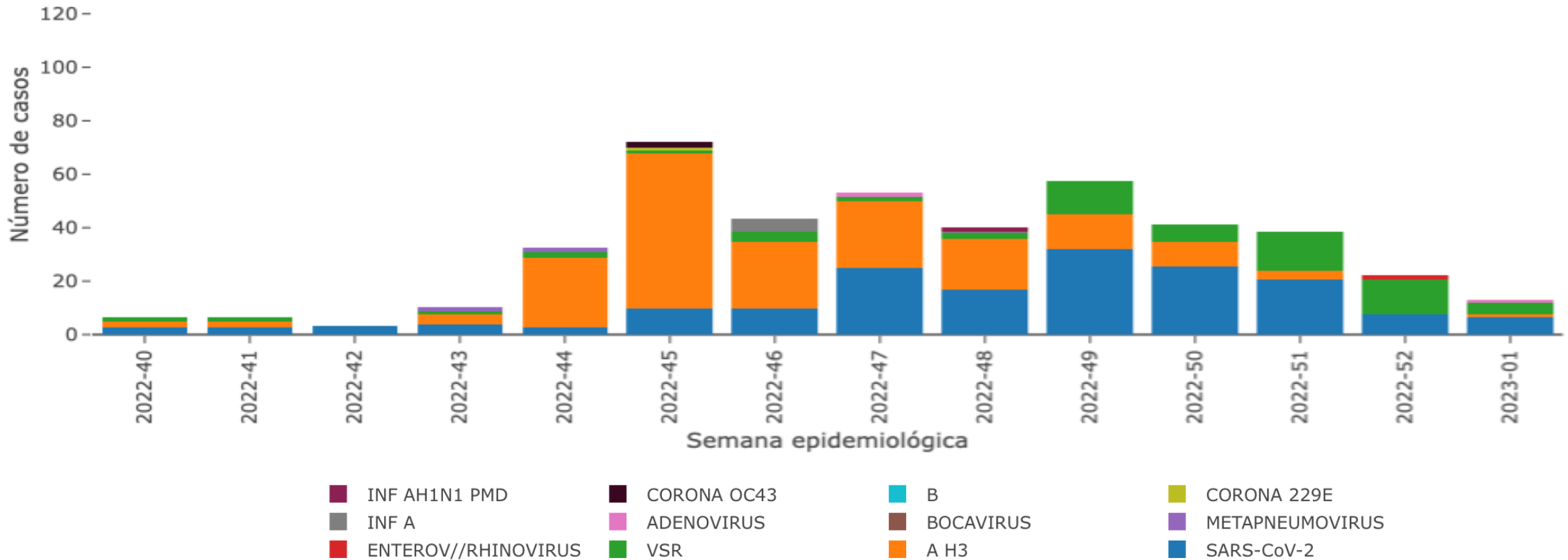


El porcentaje

Vigilancia Sindromática de Enfermedades Respiratorias Temporada invernal 2022-2023



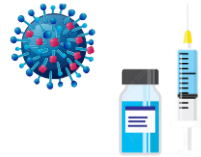
Virus circulantes Temporada invernal 2022-2023





Si presentas síntomas respiratorios

Usar cubrebocas,
lavarse las manos
con frecuencia y
realizar el estornudo
de etiqueta



Vacúnate durante la temporada de frío

Niños menores de 5
años y adultos
mayores de 60 años
son las personas más
vulnerables



Consumir verduras y frutas cítricas

Que son ricas en
vitaminas A y C



Mantente hidratado

Tomar al menos 8
vasos de agua al día

Directorio

Dr. José Luis Alomía Zegarra
Secretario de Salud

Dra. Gabriela del Carmen Nucamendi
Subsecretaria de Salud

Dr. Jorge Laureano Eugenio
Director General de Promoción a la Salud y Prevención de Enfermedades (DGPROSPE)

Dra. Universo Ortiz Arballo
Director de Epidemiología

Dr. Víctor Abel Coronado Félix
Subdirector de Epidemiología

Dra. Ana Karen Samaniego Montaña
Responsable del Sistema Especial de Vigilancia Epidemiológica de Enfermedades Respiratorias