



Informe semanal epidemiológico Covid-19, Sonora 2023

Semana Epidemiológica 37 (SE) del 10 al 16 de septiembre de 2023



Informe Epidemiológico COVID-19, Sonora 2023

Durante el 2023 se tiene un registro de 7,305 casos y 44 defunciones

Se mantiene baja circulación viral de SARS-CoV-2 en Sonora

Durante toda la pandemia en Sonora, de 2020 al 2023* se han confirmado 206,556 casos y 10,367 defunciones. El año 2022 se tuvo un registro de 75,037 casos y 1,005 defunciones**

En la última semana del 10 – 16 de septiembre (SE 37 - 2023)

171

2

0

Casos de Covid-19

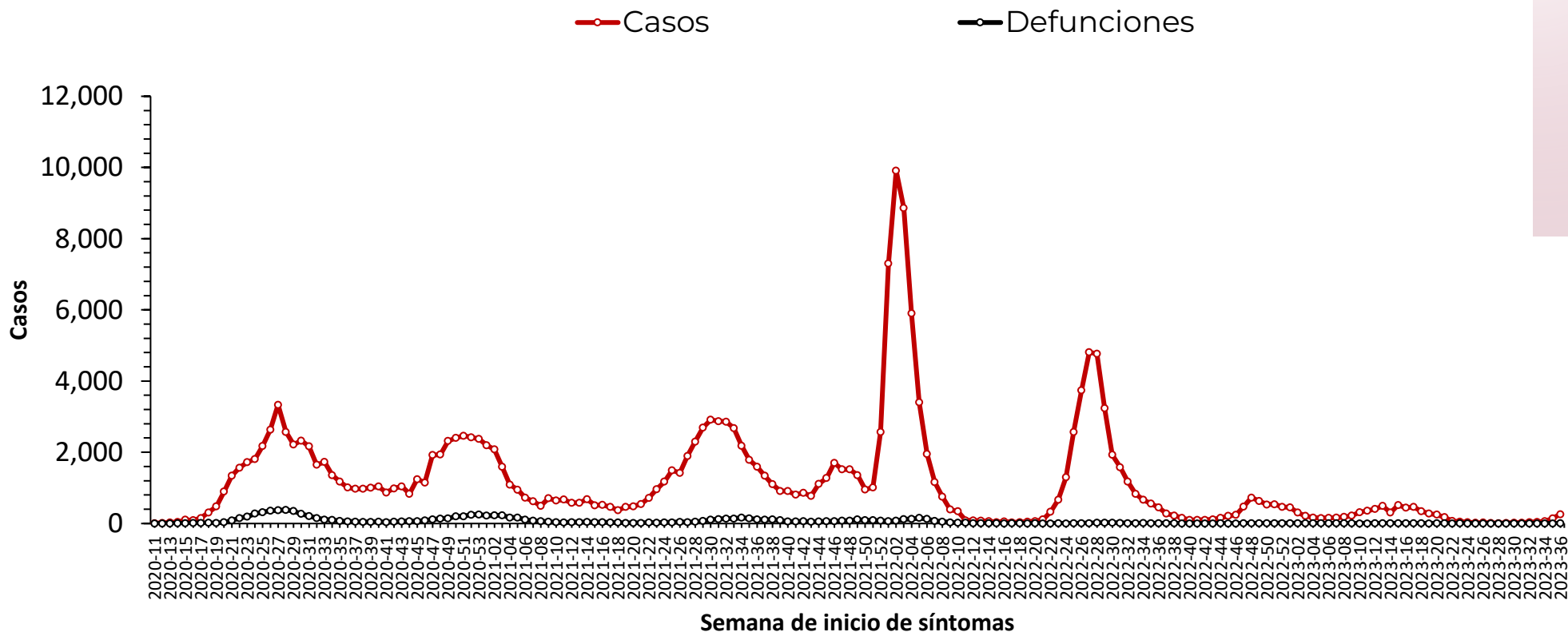
Hospitalizados

Defunciones

El 100% de los casos son
leves de manejo
ambulatorio

Informe Epidemiológico COVID-19, Sonora 2023

Casos y defunciones por COVID-19 en Sonora, 2020-2023



En la última semana (SE-37) se presenta una incidencia

5.4

casos por cada 100 mil habitantes

Informe Epidemiológico COVID-19, Sonora 2023

Durante la última semana (SE 37) del 10 a 16 de septiembre de 2023

171

Casos de COVID-19

0

Defunciones

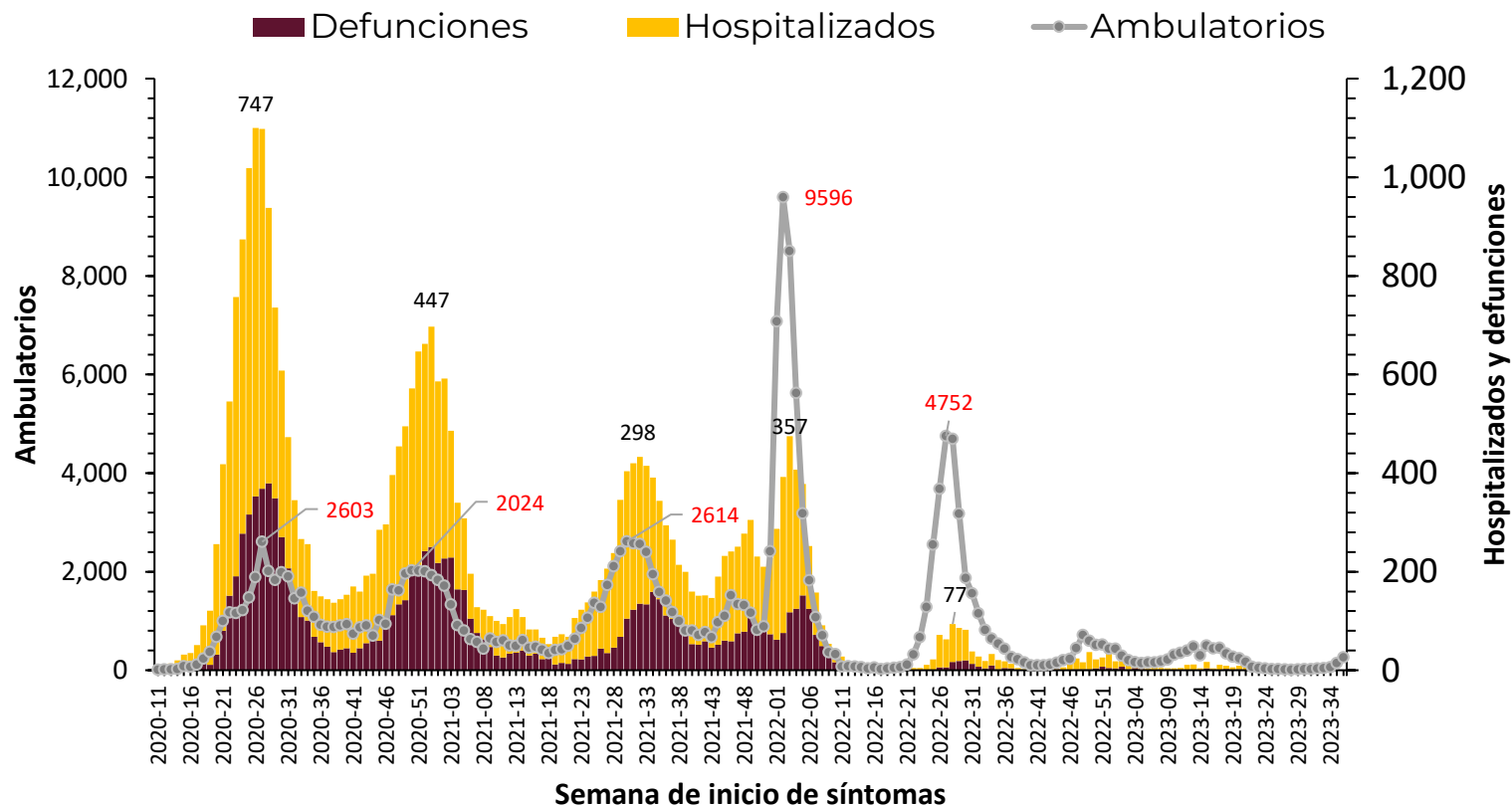
99%

de los casos se clasificaron como casos leves de manejo ambulatorio

2

Hospitalizados

Casos ambulatorios, hospitalizados y defunciones por COVID-19 según semana de inicio de síntomas en Sonora, 2020-2023



Informe Epidemiológico COVID-19, Sonora 2023

La División de Distritos de Salud en Sonora corresponden a:

01 Hermosillo, 02 Caborca, 03 Santa Ana, 04 Cajeme, 05 Navojoa y 06 San Luis Río Colorado.

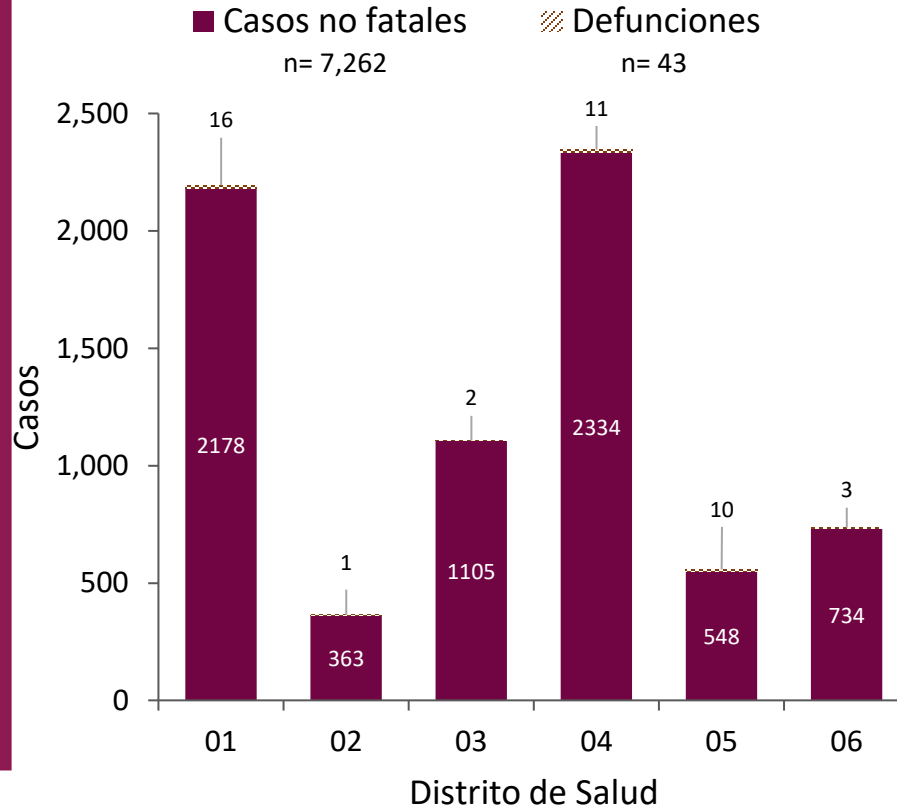
- Durante la última semana el Distrito de Salud 04 ha presentado más casos.

- Distribución de casos por Distrito:

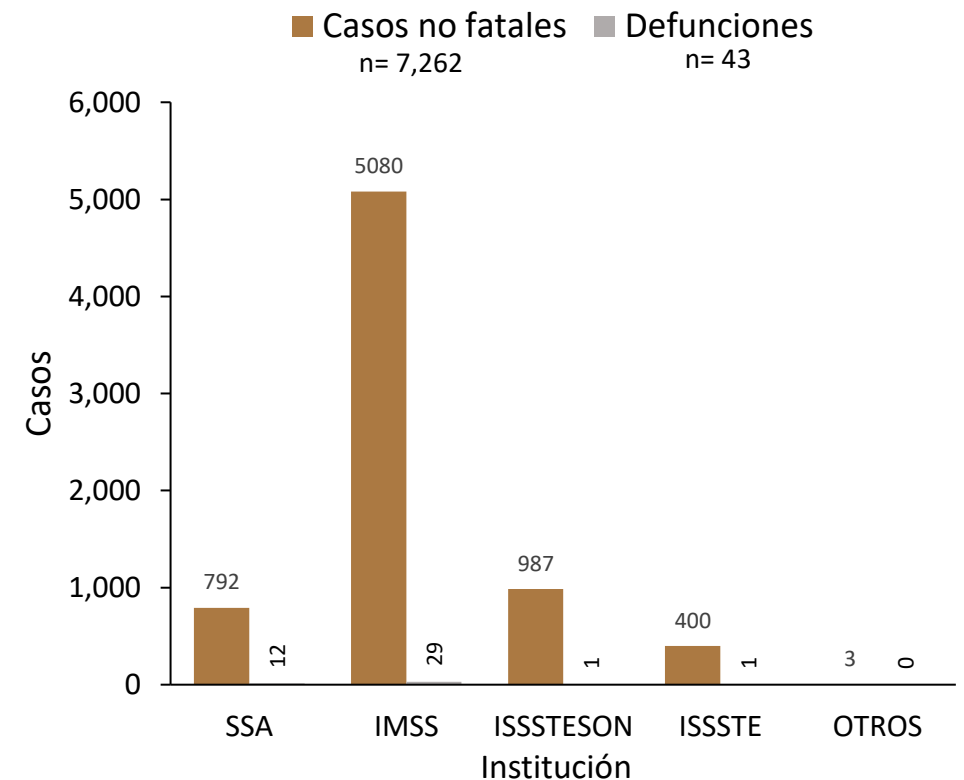
- DS 01: 28
- DS 02: 7
- DS 03: 27
- DS 04: 62
- DS 05: 31
- DS 06: 16

- De los casos registrados en esta semana pertenecen al IMSS (87), SSA (42), ISSSTESON (38) e ISSSTE (4).

Distribución de casos de COVID-19 por distrito de salud, Sonora 2023



Distribución de casos de COVID-19 por institución, Sonora 2023



Informe Epidemiológico COVID-19, Sonora 2023

Durante el 2023

7,305

CASOS ACUMULADOS

63%

EN MUJERES

Casos de esta semana 37
(10 – 16 de septiembre 2023)

34%

HOMBRES

66%

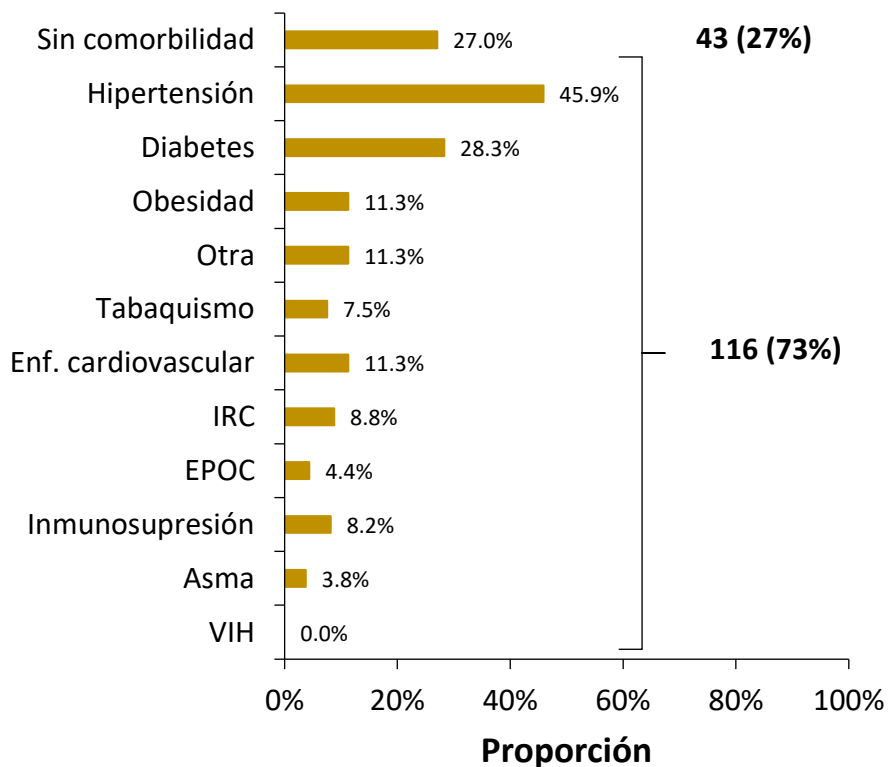
MUJERES

27%

CON COMORBILIDAD

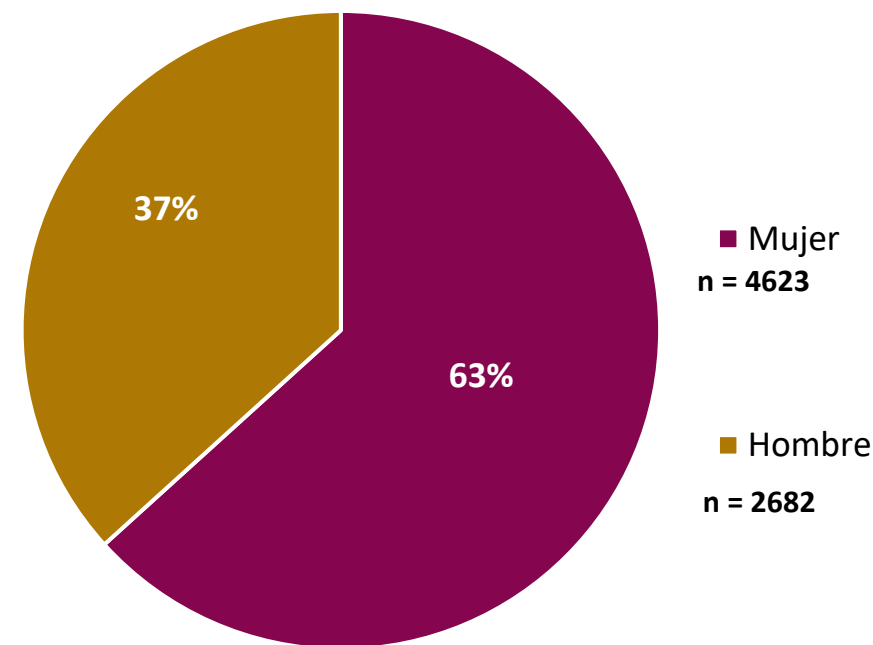
Comorbilidades en casos graves por COVID-19 en Sonora, 2023

n = 159



Distribución de casos de COVID-19 por sexo, Sonora 2023

n = 7305



Informe Epidemiológico COVID-19, Sonora 2023

En las últimas semanas del 2022-2023

El grupo de edad más afectada por incidencia son

30 a 34
40 a 44

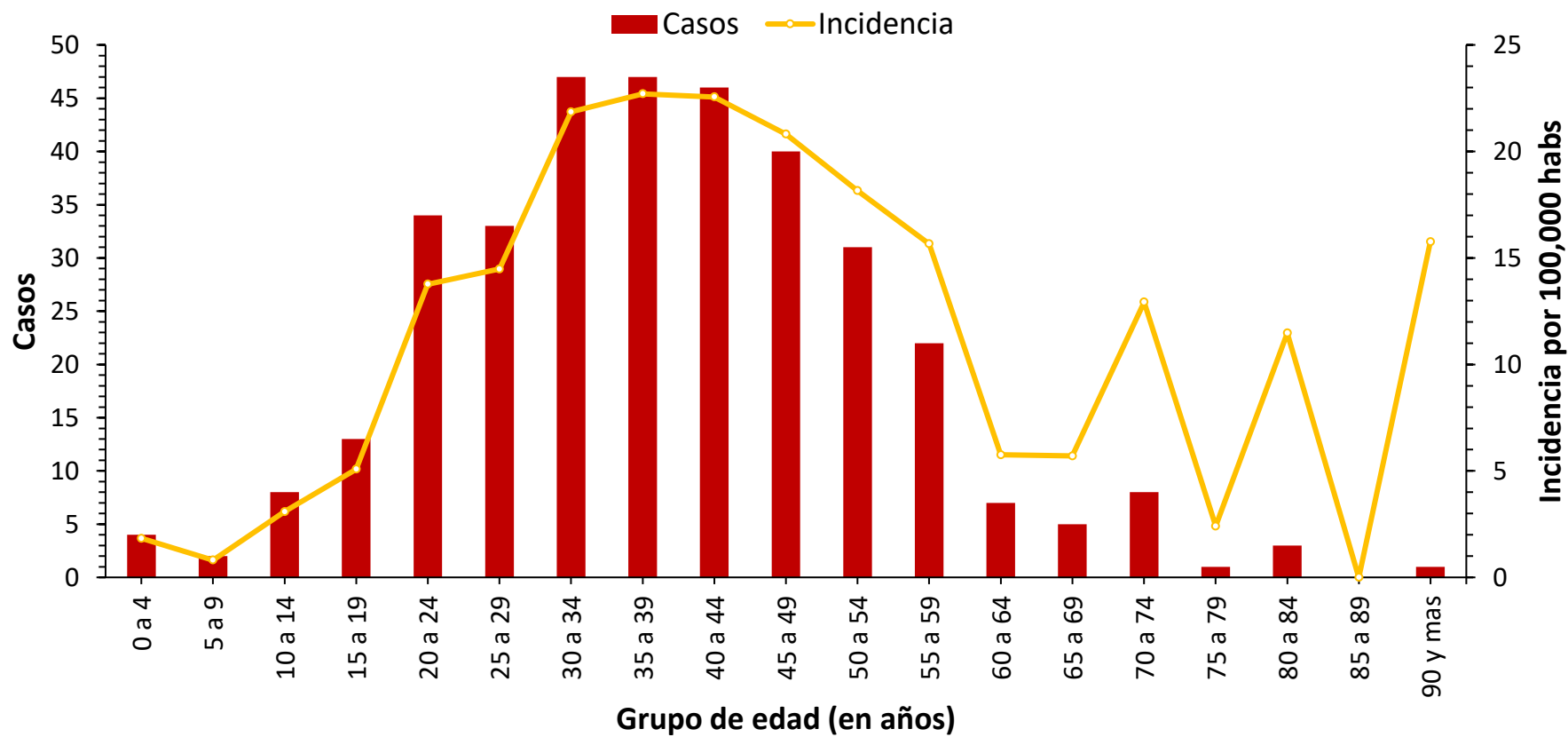
En las últimas semanas el rango de edad de personas afectadas

Edades registradas

0 A 90

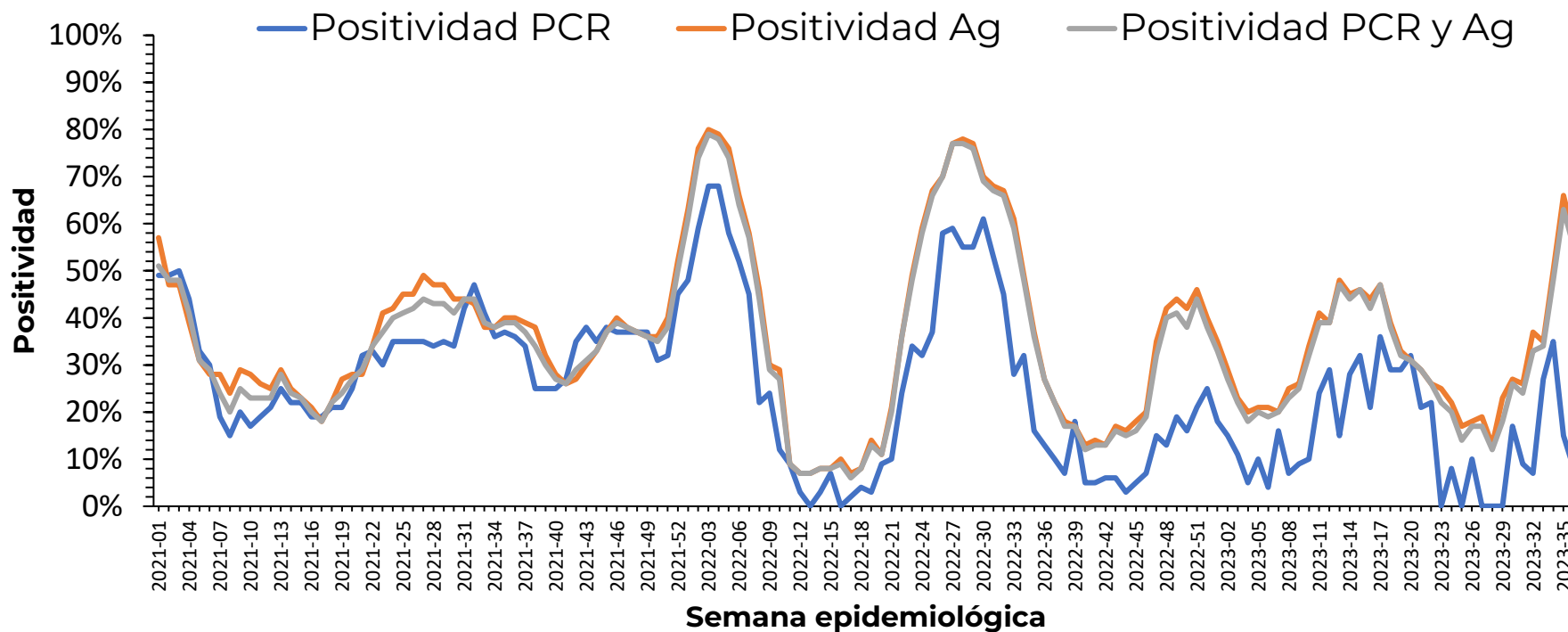
Años

Casos confirmados e incidencia por COVID-19 según grupo de edad en las últimas dos semanas, Sonora, 2023



Informe Epidemiológico COVID-19, Sonora 2023

Positividad de resultados de laboratorio y muestras confirmadas por RT-PCR y pruebas rápidas de antígeno por semana epidemiológica en todas las unidades, Sonora, 2021-2023



Última semana

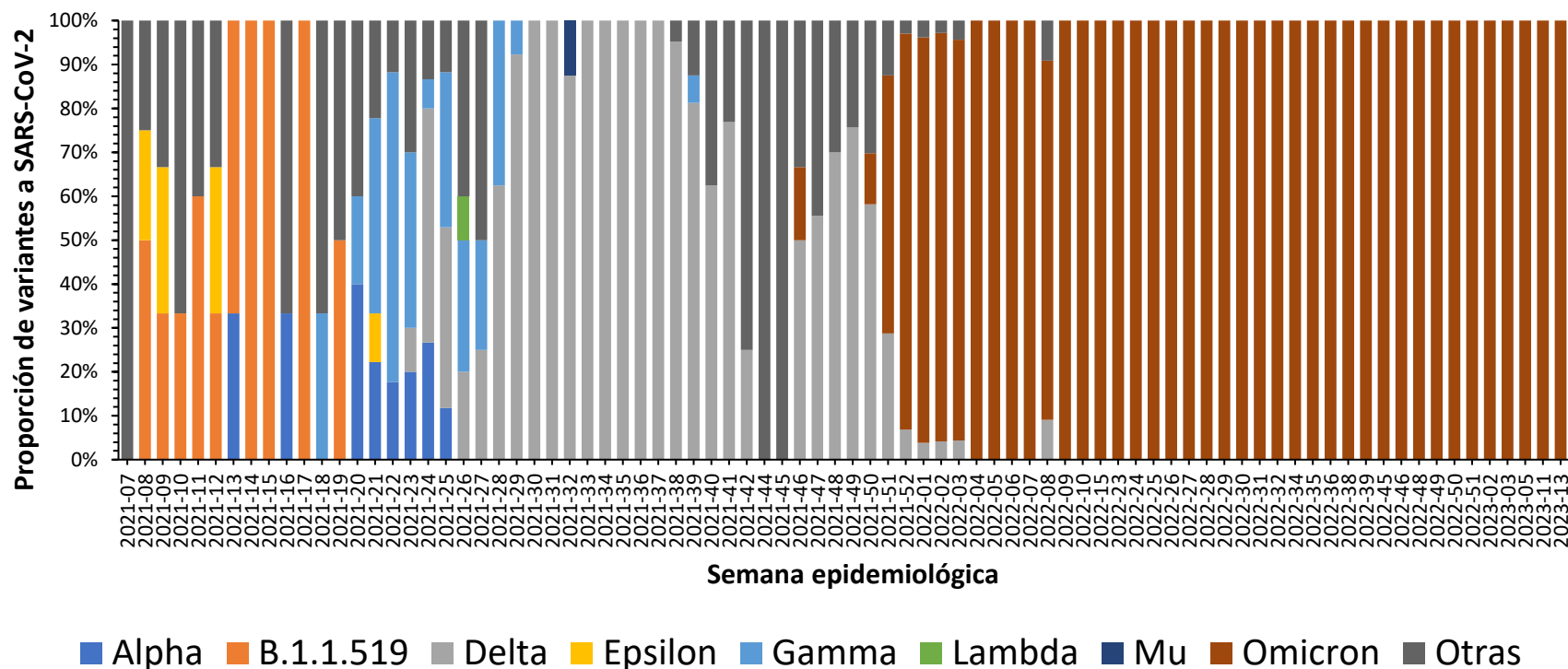
55%
DE POSITIVIDAD,
CIRCULACIÓN VIRAL MEDIA

PRUEBAS POSITIVAS
POR CADA 100 REALIZADAS

Informe Epidemiológico COVID-19, Sonora 2023

- Desde inicios del año 2021 se realiza la vigilancia genómica para detección de variantes de SARS-CoV-2 en Sonora
- Durante gran parte del año 2021 dominó la presencia de la variante Delta
- A partir de la SE 51 de 2021, en Sonora ha predominado la variante Ómicron

Proporción de variantes a SARS-CoV-2 circulantes en Sonora por semana epidemiológica, 2021-2022

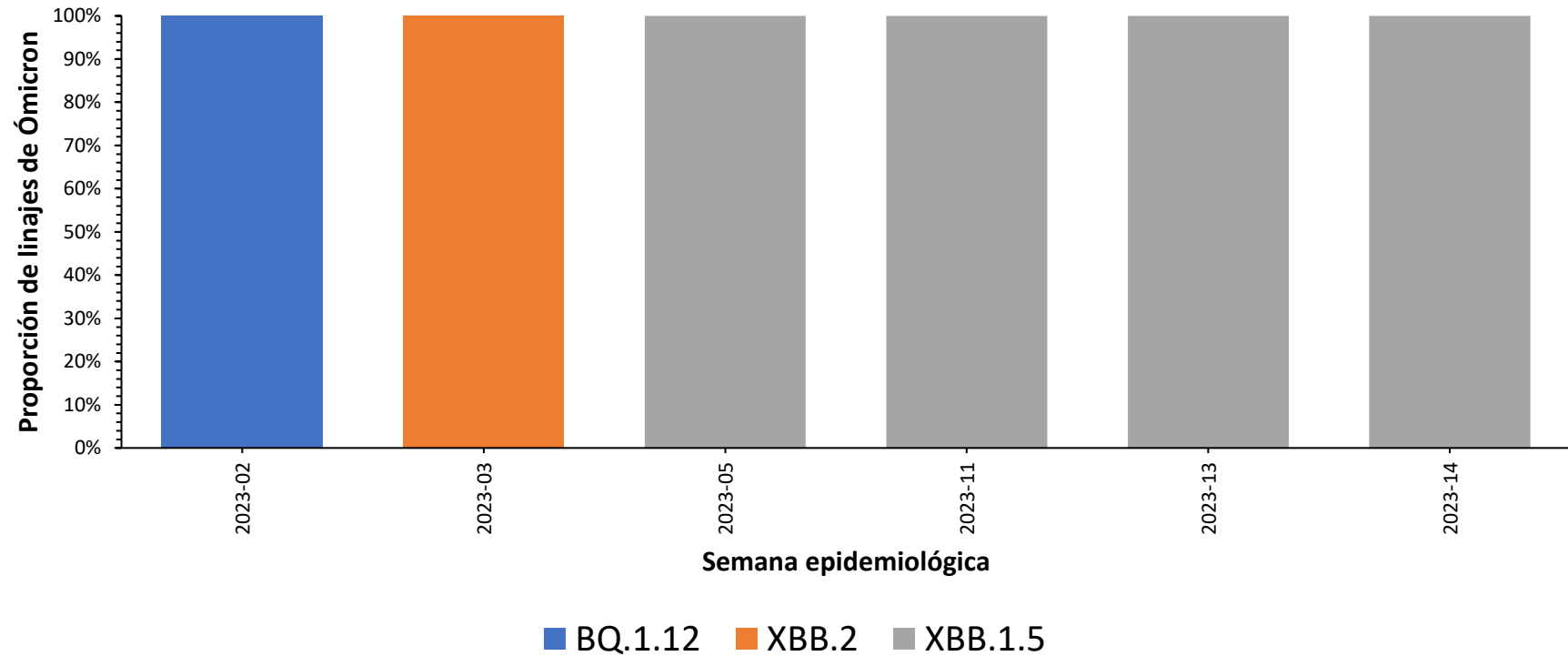


Nota: el salto entre semanas se debe a la falta de secuenciación genómica de variantes durante dichos períodos

Informe Epidemiológico COVID-19, Sonora 2023

- A partir de la SE 05 de 2023, en Sonora ha predominado el linaje XBB.1.5 de la variante Ómicron

Proporción de linajes de Ómicron a SARS-CoV-2 circulantes en Sonora por semana epidemiológica, 2021-2022



Nota: el salto entre semanas se debe a la falta de secuenciación genómica de variantes durante dichos períodos

Medidas de prevención COVID-19



**Uso de cubrebocas
ante síntomas
respiratorios**



Lavado de manos



**Limpieza y
desinfección**



**Aplicación de
vacuna y refuerzo**



**Ventilación de
espacios**

Directorio

Dr. José Luis Alomía Zegarra
Secretario de Salud

Dr. Jorge Laureano Eugenio
Director General de Promoción a la Salud y Prevención de Enfermedades

Dr. Universo Ortiz Arballo
Director de Epidemiología

Dr. Víctor Abel Coronado Félix
Subdirector de Vigilancia Epidemiológica

PHD. Abraham Ocejo García
Analista de Datos