

Informe Epidemiológico Semanal Notificación Inmediata de Muerte Materna Sonora, 2023

Semana Epidemiológica (SE) 13, del 26 de marzo al 01 de abril 2023

Definiciones

Clasificación según el momento de la defunción:

Muerte Materna (MM)

La que ocurre durante el embarazo o hasta 42 días después, independientemente de la duración y el sitio del embarazo; por causas relacionadas con o agravada por el embarazo o su atención, pero no por causas accidentales ni incidentales.

Muerte Materna Tardía

La muerte de una mujer por causas obstétricas directas o indirectas después de los 42 días, pero antes de 1 año de la terminación del embarazo.

Clasificación según la causa de defunción:

Defunción Obstétrica Directa

La resultante de complicaciones obstétricas del embarazo, parto o puerperio; intervenciones, omisiones, tratamiento incorrecto, o de acontecimientos derivados de las circunstancias mencionadas.

Defunción Obstétrica Indirecta

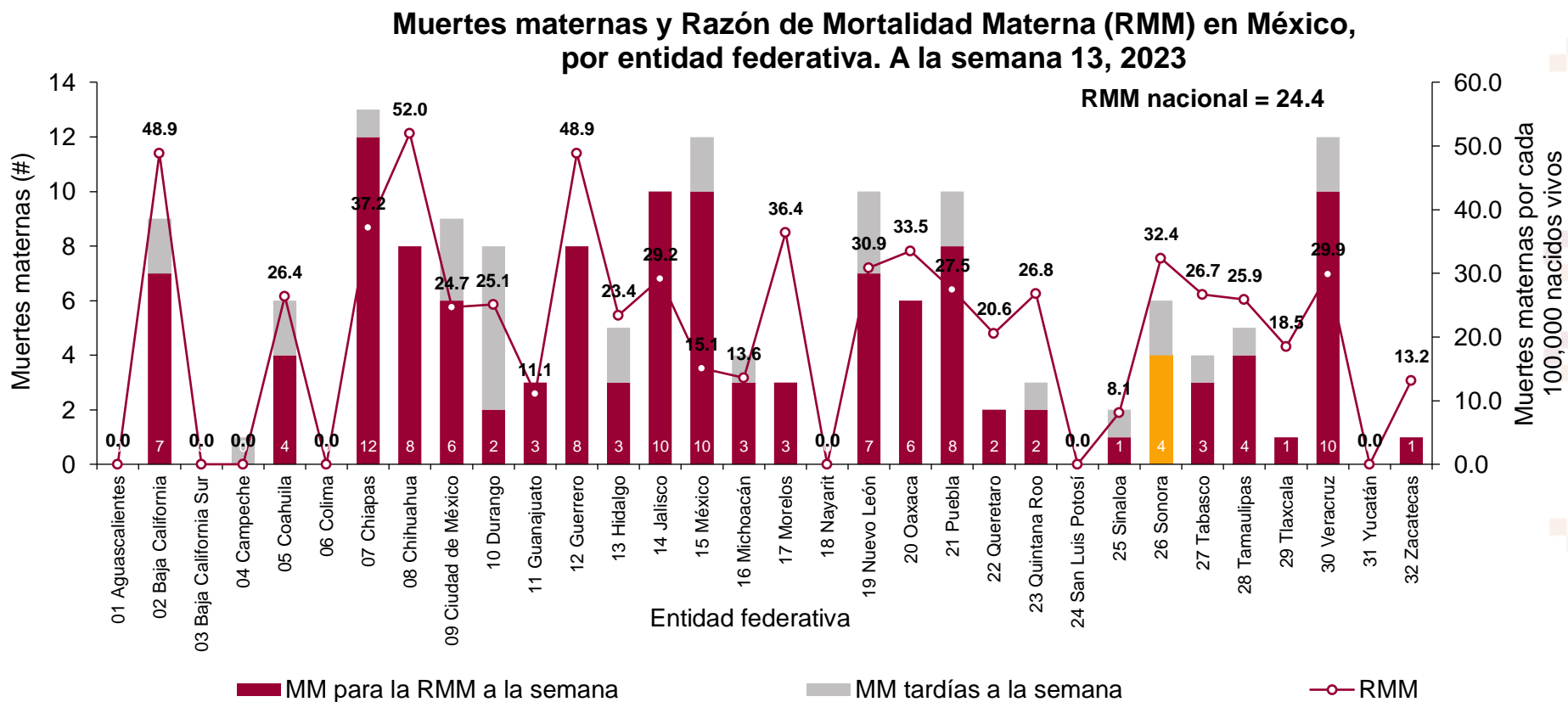
La resultante de una enfermedad existente desde antes del embarazo, o de una enfermedad que evoluciona durante el mismo; no debidas a causas obstétricas directas, pero si agravadas por los efectos fisiológicos del embarazo.

Informe Epidemiológico MM, Sonora 2023

A la semana 13, a nivel nacional se acumulan:

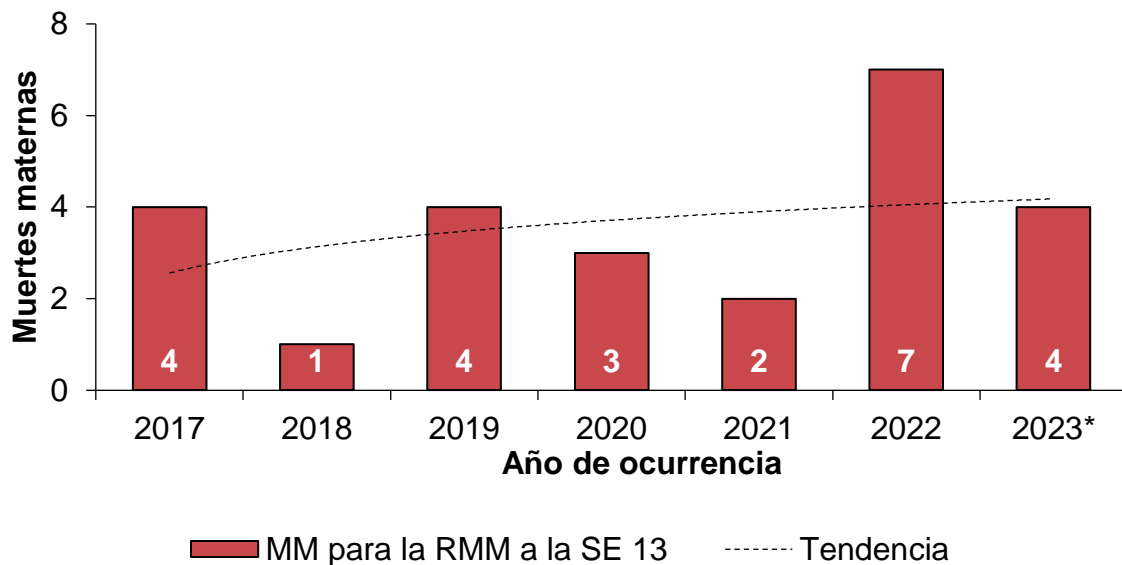
128 MM

Sonora se encuentra en la posición 13^º en volumen de MM y 7^º en RMM

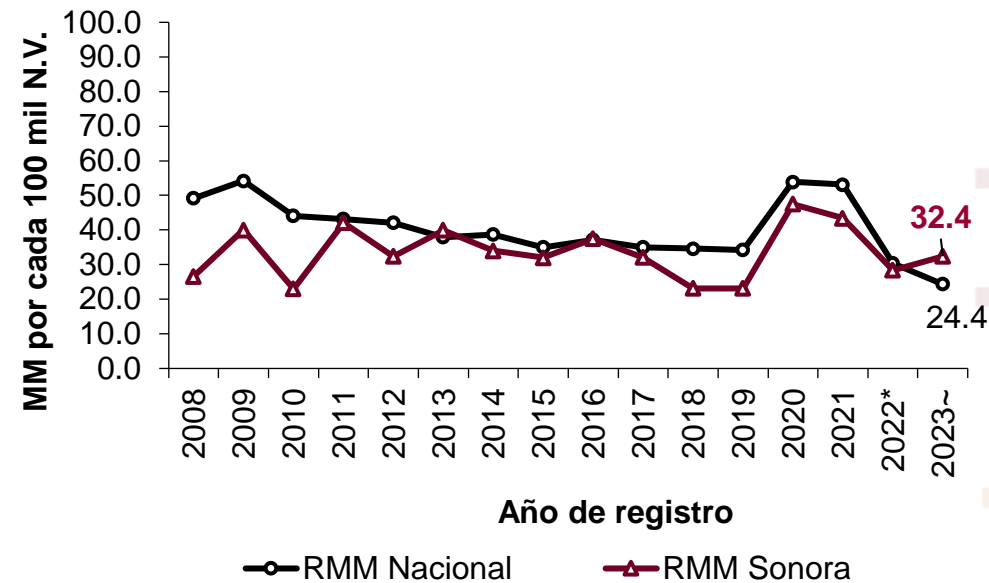


Comportamiento histórico estatal y nacional

Muertes maternas para la RMM en Sonora a la semana 13, 2017 - 2023



RMM en Sonora y México. Informe semanal DGE, 2008 - 2023~



* Cifras preliminares al cierre oficial
~ A la semana 13

Informe Epidemiológico MM*, Sonora 2023

En la Semana No. 13 de 2023
se notificó

1[~]

MM

Durante el año 2023
se acumulan

6

MM

- A la misma semana del año 2022 se acumulaban **7 muertes maternas para la RMM[^]**.
- Al cierre de 2022 se confirmaron 14 MM.
- Los municipios que presentaron MM en 2022 fueron: Navojoa y Cajeme (3 cada uno); Etchojoa (2), Agua Prieta, Álamos, Bacanora, Hermosillo, Yécora y Benito Juárez (1 cada uno).
- A la semana epidemiológica 13 de 2023 se acumulan 4 para la **RMM**, distribuidas por municipio de residencia en: **Hermosillo (2), Cajeme (1) San Ignacio Río Muerto (1); y MM en Nogales y Guaymas (1 por municipio)**.

* MM: Muerte materna en residentes del estado, para la Razón de Mortalidad Materna.

[~] MM paciente residente del municipio de Cajeme.

[^] RMM: Razón de Mortalidad Materna.

Fuente: SSS. DGPROSPE.DIAE. Sistema de vigilancia epidemiológica de notificación inmediata de muertes maternas. A la semana epidemiológica 13 de 2023.

Momento de la defunción de MM, 2023

- 0** durante el embarazo (SDG)
- 0** durante el parto (SDG)
- 2** en las primeras 24 horas posteriores a su evento obstétrico
- 1** entre el 2° y el 10° día posterior a su evento obstétrico
- 1** entre el 11° y 42° día posterior a su evento obstétrico
- 2** después de los 42 días, pero antes de 1 año de la terminación del embarazo.*

Causas de mortalidad[^] de MM, 2023

Durante el embarazo o parto:

0% (0)

Durante el puerperio: 4

67% (4)

Por causa directa: 3

Choque séptico
Hemorragia Obstétrica
Choque hipovolémico

Por causa indirecta: 1

Trastornos del hígado

MM tardía: 2

33% (2)

Muerte materna tardía: 2

Crisis lúpica
Neumonía

SDG: semanas de gestación.

MM: Muerte Materna.

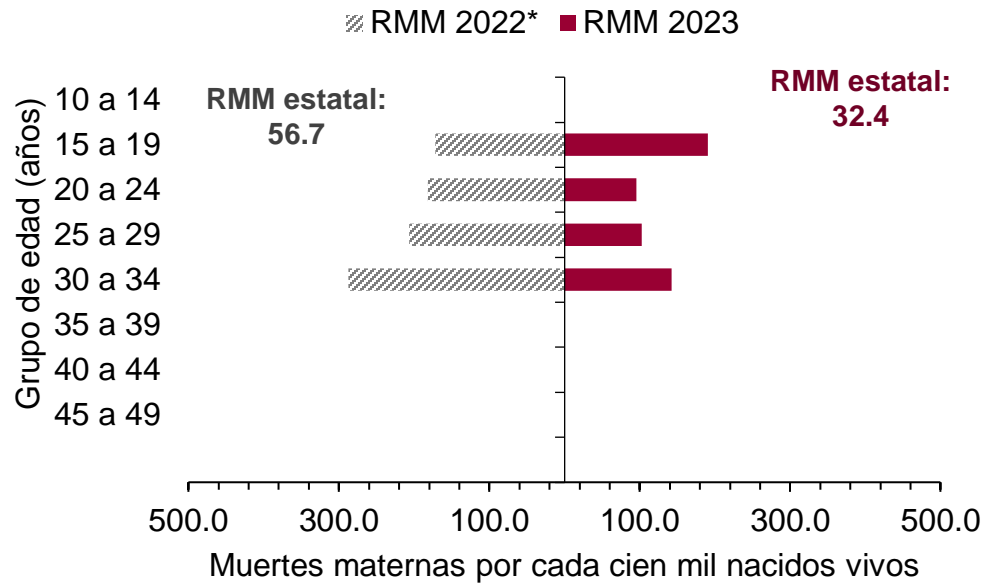
*MMT: Muerte materna tardía.

[^] Las causas de mortalidad son preliminares y se encuentran sujetas a modificaciones derivadas de las investigaciones y dictaminaciones, hasta el cierre oficial de mortalidad anual.

Fuente: SSS. DGPROSPE.DIAE. Sistema de vigilancia epidemiológica de notificación inmediata de muertes maternas. A la semana epidemiológica 13 de 2023.

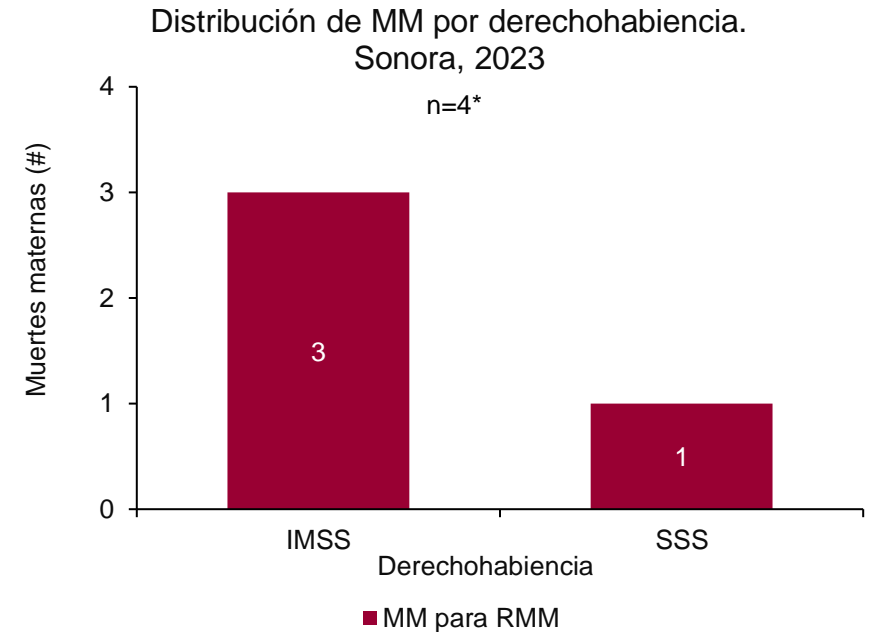
Informe Epidemiológico MM, Sonora 2023

RMM por grupo de edad en Sonora, 2022 - 2023



Cifras preliminares al cierre oficial de mortalidad y SINAC, sujetas a actualizaciones.

RMM por derechohabencia



* Las MM tardías no entran en la estadística para RMM

La mediana de edad es de 24 años.
Los casos oscilan entre los 19 y 32 años.

Informe Epidemiológico MM, Sonora 2023

Distribución de MM por municipio de residencia

Municipio	Volumen de MM	RMM
Hermosillo	2	54.7
San Ignacio Río Muerto	1	1591.9
Cajeme	1	53.8
Nogales	1	-
Guaymas	1	-

Distribución de MM por Distrito de Salud

DS 01	DS 02	DS 03	DS 04	DS 05	DS 06
2	0	1	3	0	0
33%	0%	17%	50%	0%	0%

Recomendaciones

Durante el embarazo:

- Ingiera alimentos ricos en calcio, hierro y ácido fólico.
- Evita el ejercicio intenso.
- No cargues cosas pesadas.
- No fumes, bebas alcohol u otras drogas.
- Mantén tu higiene personal y usa ropa cómoda.
- Acude a valoración prenatal, como mínimo 5 consultas.
- Elabora un plan de seguridad para la atención del parto, toma en cuenta: la fecha estimada del nacimiento de tu bebé, el médico que atenderá el parto, las personas que pueden acompañarte y quien te apoyará en el cuidado de tus otros hijos.



Durante el puerperio:

- Continúa la suplementación de ácido fólico (0.4 mg/día).
- Lleva una dieta balanceada.
- Vigila el sangrado vaginal.
- En este periodo es normal que puedas sentir tristeza, se trata de una etapa transitoria llamada “depresión puerperal”. Si este estado de ánimo dificulta tu vida diaria, coméntalo con tu médico.
- Recuerda: después del nacimiento de tu bebé debes acudir a 2 consultas médicas: en los primeros 15 días y al final de tu cuarentena.

Para más información o quejas:



800 M A T E R N A
800 6 2 8 3 7 6 2

Señales de alarma

Durante el embarazo:

- Si te duele la cabeza
- Si escuchas zumbidos
- Si te mareas
- Si ves lucecitas o borroso
- Si tienes calentura o escalofríos
- Si tienes sangrado o líquido vaginal
- Si el bebé no se mueve
- Si tu trabajo de parto se tarda más de 12 horas
- Si tienes ataques o convulsiones
- Si tienes contracciones antes de la fecha probable de parto
- Si tienes molestia o dolor al orinar y/u orinas sangre



Durante el puerperio:

- Dolor de cabeza constante
- Hinchazón de manos, cara, piernas y pies
- Ver lucecitas o borroso
- Escuchar zumbidos
- Sangrado vaginal mayor a la menstruación o con mal olor
- Dolor abdominal intenso, como un "cinturón que aprieta"
- Secreción por la herida operatoria y/o enrojecimiento, en caso de cesárea
- Molestias o dolor al orinar



Si presentas señales de alarma, acude de inmediato a tu unidad de salud para recibir atención médica

Secretario de Salud Pública
Dr. José Luis Alomía Zegarra

Subsecretaria de Servicios de Salud
Dra. Gabriela del Carmen Nucamendi Cervantes

Director General de Promoción a la Salud y Prevención de Enfermedades
Dr. Jorge Laureano Eugenio

Directora de Información y Análisis Epidemiológico
Dra. María de Jesús Nevares García

Responsable Estatal del Sistema de Notificación Inmediata de Muerte Materna
Lic. Enf. Carmen Aurora Gil Soto