

# **Informe Epidemiológico Semanal Notificación Inmediata de Muerte Materna Sonora, 2022**

**Semana epidemiológica 39:**

**Período comprendido del 25 de septiembre al 1 de octubre de 2022**

# Definiciones

## Clasificación según el momento de la defunción:

### Muerte Materna (MM)

La que ocurre durante el embarazo o hasta 42 días después, independientemente de la duración y el sitio del embarazo; por causas relacionadas con o agravada por el embarazo o su atención, pero no por causas accidentales ni incidentales.

### Muerte Materna Tardía

La muerte de una mujer por causas obstétricas directas o indirectas después de los 42 días, pero antes de 1 año de la terminación del embarazo.

## Clasificación según la causa de defunción:

### Defunción Obstetrica Directa

La resultante de complicaciones obstétricas del embarazo, parto o puerperio; intervenciones, omisiones, tratamiento incorrecto, o de acontecimientos derivados de las circunstancias mencionadas.

### Defunción Obstetrica Indirecta

La resultante de una enfermedad existente desde antes del embarazo, o de una enfermedad que evoluciona durante el mismo; no debidas a causas obstétricas directas, pero si agravadas por los efectos fisiológicos del embarazo.

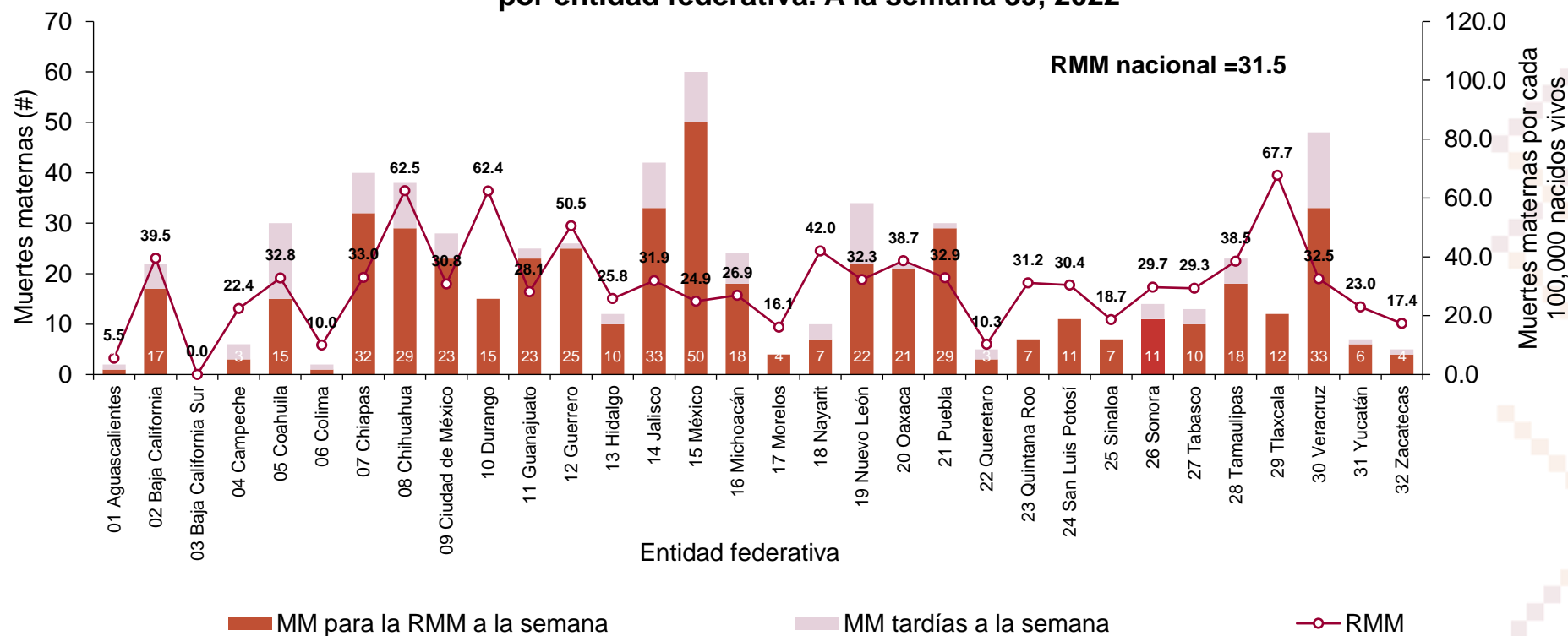
# Informe Epidemiológico MM, Sonora 2022

A la semana 39, a nivel nacional se acumulan:

**500 MM**

Sonora se encuentra en la posición 19<sup>º</sup> en volumen de MM y 18<sup>º</sup> en RMM

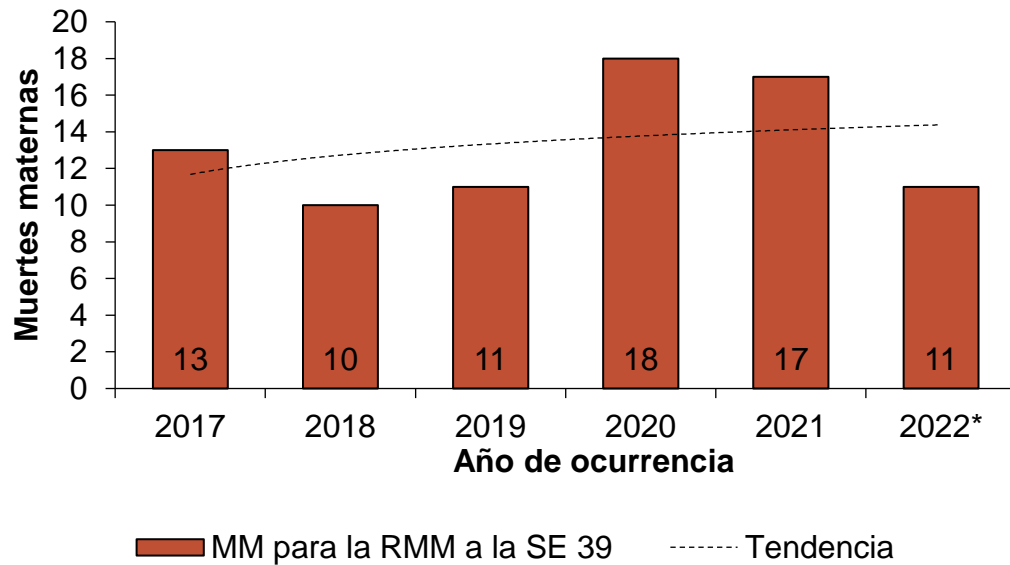
Muertes maternas y Razón de Mortalidad Materna (RMM) en México, por entidad federativa. A la semana 39, 2022



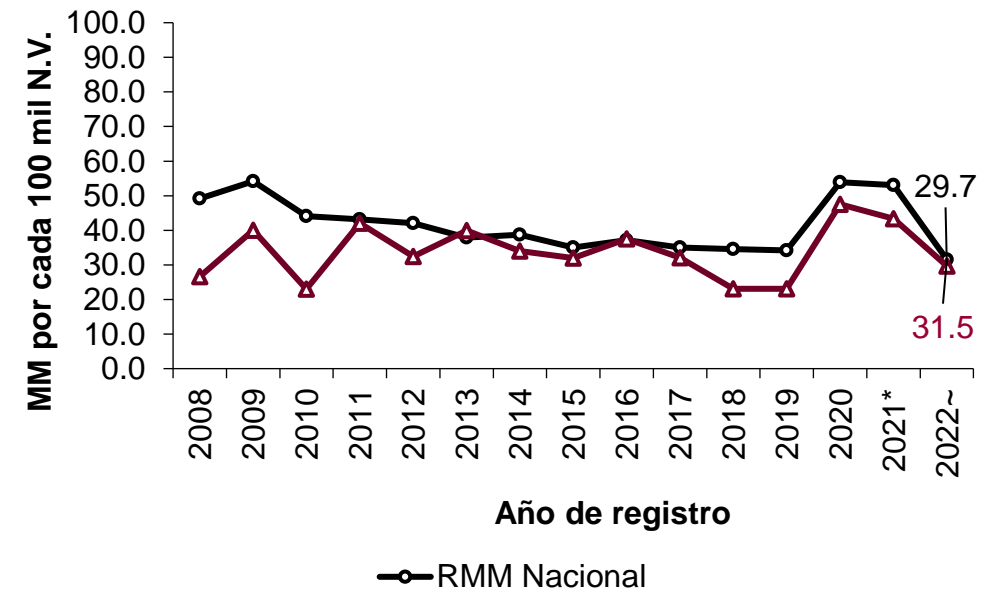
Lugar nacional: Posición que ocupa Sonora respecto a las 32 entidades federativas del país. La posición 1<sup>º</sup> corresponde a la entidad con mayor ocurrencia y/o riesgo de muerte materna, mientras que el 32<sup>º</sup> se refiere a la de menor volumen y riesgo.  
\* Fuente: SS. SPPS. DGE. Informe semanal de notificación inmediata de muerte materna. Semana epidemiológica 39 de 2022.

# Comportamiento histórico estatal y nacional

Muertes maternas para la RMM en Sonora a la semana 39, 2017 - 2022



RMM en Sonora y México. Informe semanal DGE, 2008 - 2022~



\* Cifras preliminares al cierre oficial  
~ A la semana 39

RMM: Razón de Mortalidad Materna

\* Cifras preliminares al cierre oficial

~ A la semana 39 de 2022

Fuentes:

SS. SPPS. DGE. Informe semanal de notificación inmediata de muerte materna.

SSS. DGPROSPE.DIAE. Sistema de vigilancia epidemiológica de notificación inmediata de muertes maternas. A la semana epidemiológica 39 de 2022

## Informe Epidemiológico MM\*, Sonora 2022

En la Semana No. 39 de 2022  
se notificó

1<sup>~</sup>

MM para la razón RMM

Durante el año 2022  
se acumulan

11

MM

- A la misma semana del año 2021 se acumulaban **17 muertes maternas para la RMM<sup>^</sup>**
- Al cierre de 2021 se confirmaron **23 MM**
- Los municipios que presentaron MM en 2021 fueron: Hermosillo (5), Cajeme (5), Guaymas (3), Puerto Peñasco, Magdalena y San Luis Río Colorado (2 cada uno); San Miguel de Horcasitas, Agua Prieta, Álamos y Nogales (1 cada uno)

<sup>~</sup> Ocurrió en residente del municipio Navojoa, Sonora

\* MM: Muerte materna en residentes del estado, para la Razón de Mortalidad Materna.

<sup>^</sup> RMM: Razón de Mortalidad Materna

Fuente: SSS. DGPROSPE.DIAE. Sistema de vigilancia epidemiológica de notificación inmediata de muertes maternas. A la semana epidemiológica 39 de 2022

## Momento de la defunción de MM, 2022

- 1** durante el embarazo (12.1 SDG)
- 1** durante el parto (35 SDG)
- 0** en las primeras 24 horas posteriores a su evento obstétrico
- 5** entre el 2° y el 10° día posterior a su evento obstétrico
- 4** entre el 11° y 42° día posterior a su evento obstétrico

## Causas de mortalidad de MM, 2022

Durante el embarazo o parto:

**18% (2)**

**Por causa directa: 1**

Eclampsia

**Por causa indirecta: 1**

Fiebre manchada por *Rickettsia*  
*Rickettsii*

Durante el puerperio:

**82% (9)**

**Por causa directa: 3**

Síndrome de Hellp  
Sepsis puerperal  
Desprendimiento de placenta

**Por causa indirecta: 6**

**No infecciosa (3)**

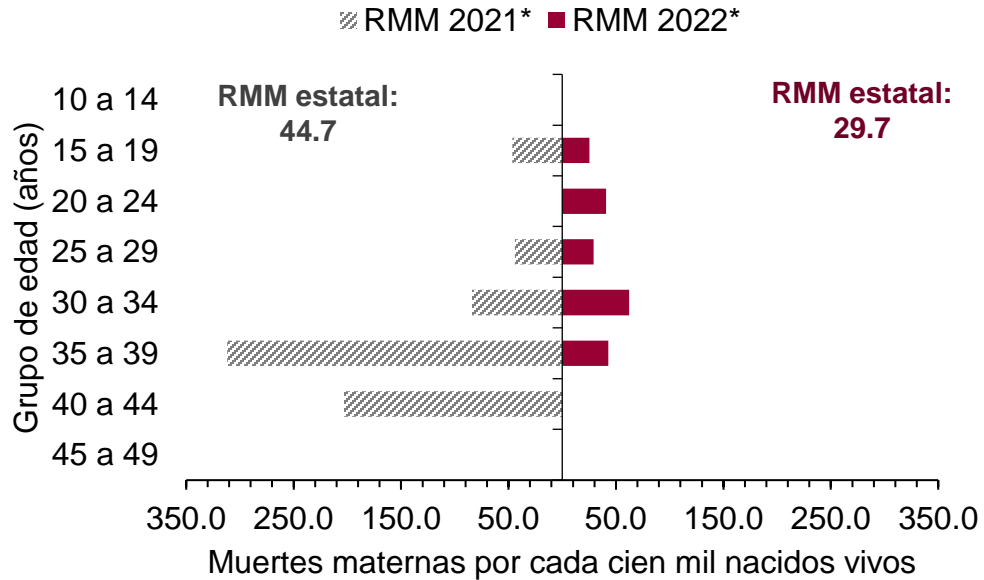
Asma bronquial  
Insuficiencia cardíaca congénita  
Purpura Trombocitopénica Idiopática

**Infecciosa (3)**

Tuberculosis pulmonar  
Necrólisis epidérmica tóxica  
Dengue

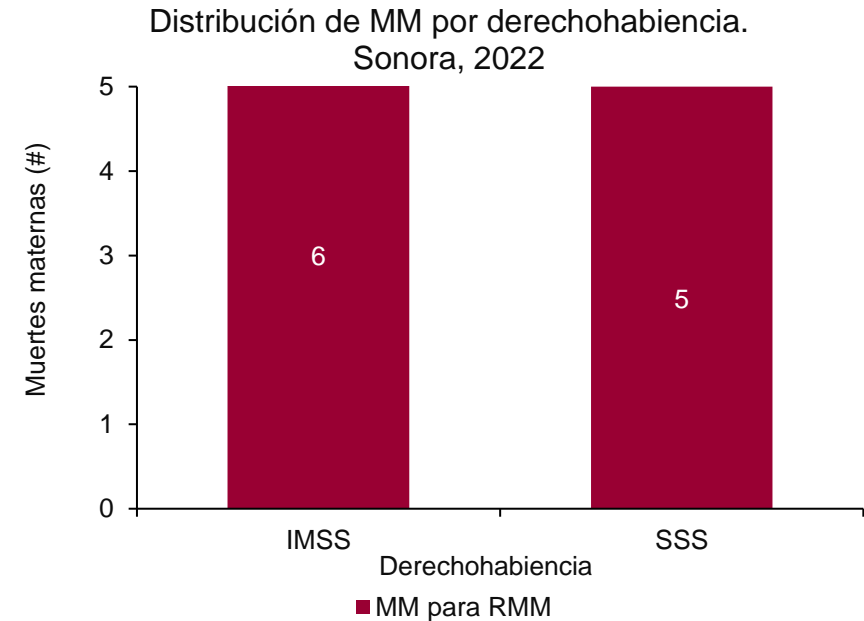
# Informe Epidemiológico MM, Sonora 2022

## RMM por grupo de edad en Sonora, 2021 - 2022



Cifras preliminares al cierre oficial de mortalidad y SINAC, sujetas a actualizaciones.

## MM por derechohabiencia



La mediana de edad es de 27 años [RIQ 21-31].  
Los casos oscilan entre los 19 y 37 años de edad.

Mediana: El 50% de las muertes maternas tenían esa edad o menos.

RIQ: Rango intercuantil. El 50% de las muertes se encontraban en ese rango de edad.

RMM: Razón de Mortalidad Materna

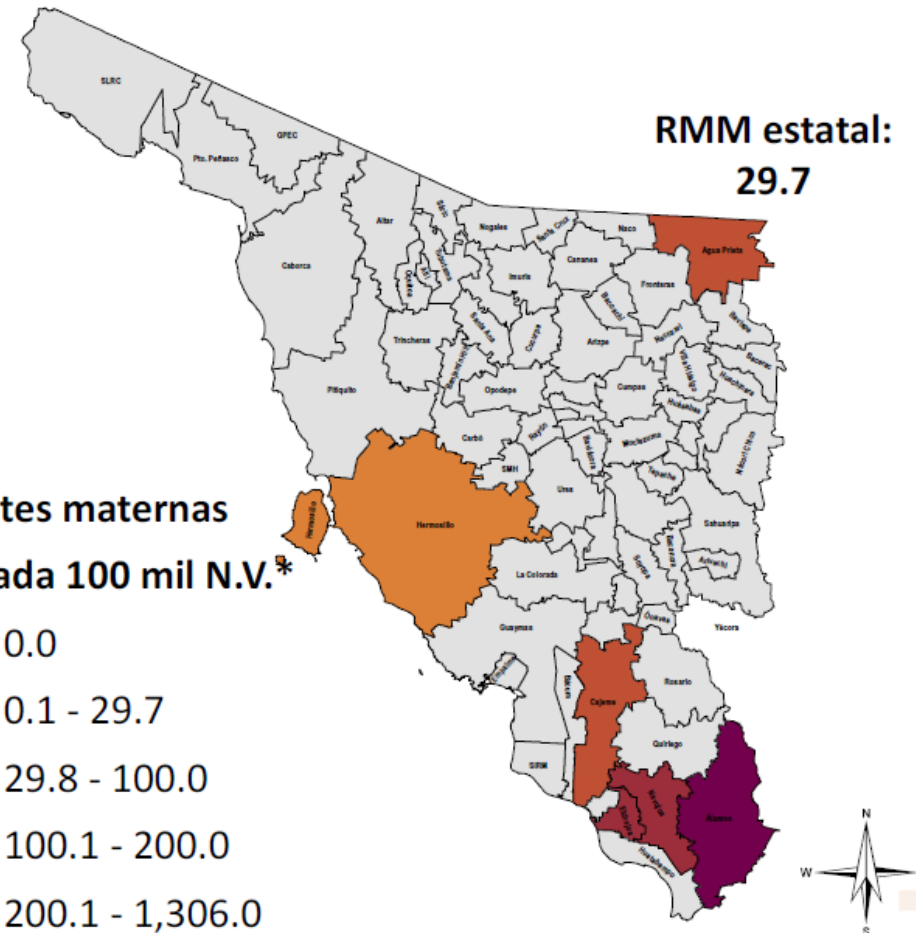
Fuente: SSS. DGPROSPE.DIAE. Sistema de vigilancia epidemiológica de notificación inmediata de muertes maternas. A la semana epidemiológica 39 de 2022.

# Informe Epidemiológico MM, Sonora 2022

## Razón de Mortalidad Materna

Distribución de MM por municipio de residencia		
Municipio	Volumen de MM	RMM*
Cajeme	2	35.7
Hermosillo	2	18.2
Yécora	1	1306.6
Etchojoa	1	121.8
Agua Prieta	1	89.2
Álamos	1	296.6
Navojoa	3	139.7

Distribución de MM por jurisdicción de residencia					
JS 1	JS 2	JS 3	JS 4	JS 5	JS 6
2	0	1	3	5	0





# Recomendaciones

## Durante el embarazo:

- Ingiera alimentos ricos en calcio, hierro y ácido fólico
- Evita el ejercicio intenso
- No cargues cosas pesadas
- No fumes, bebas alcohol u otras drogas
- Mantén tu higiene personal y usa ropa cómoda
- Acude a valoración prenatal, como mínimo 5 consultas
- Elabora un plan de seguridad para la atención del parto, toma en cuenta: la fecha estimada del nacimiento de tu bebé, el médico que atenderá el parto, las personas que pueden acompañarte y quien te apoyará en el cuidado de tus otros hijos



## Durante el puerperio:

- Continúa la suplementación de ácido fólico (0.4 mg/día)
- Lleva una dieta balanceada
- Vigila el sangrado vaginal
- En este periodo es normal que puedas sentir tristeza, se trata de una etapa transitoria llamada “depresión puerperal”. Si este estado de ánimo dificulta tu vida diaria, coméntalo con tu médico.
- Recuerda: después del nacimiento de tu bebé debes acudir a 2 consultas médicas: en los primeros 15 días y al final de tu cuarentena.

Para más información o quejas:



**800 M A T E R N A**  
**800 6 2 8 3 7 6 2**

# Señales de alarma

## Durante el embarazo:

- Si te duele la cabeza
- Si escuchas zumbidos
- Si te mareas
- Si ves lucecitas o borroso
- Si tienes calentura o escalofríos
- Si tienes sangrado o líquido vaginal
- Si el bebé no se mueve
- Si tu trabajo de parto se tarda más de 12 horas
- Si tienes ataques o convulsiones
- Si tienes contracciones antes de la fecha probable de parto
- Si tienes molestia o dolor al orinar y/u orinas sangre



## Durante el puerperio:

- Dolor de cabeza constante
- Hinchazón de manos, cara, piernas y pies
- Ver lucecitas o borroso
- Escuchar zumbidos
- Sangrado vaginal mayor a la menstruación o con mal olor
- Dolor abdominal intenso, como un "cinturón que aprieta"
- Secreción por la herida operatoria y/o enrojecimiento, en caso de cesárea
- Molestias o dolor al orinar



Si presentas señales de alarma, acude de inmediato a tu unidad de salud para recibir atención médica

Secretario de Salud Pública  
**Dr. José Luis Alomía Zegarra**

Subsecretaria de Servicios de Salud  
**Dra. Gabriela del Carmen Nucamendi Cervantes**

Dirección General de Promoción a la Salud y Prevención de Enfermedades  
**Dr. Jorge Laureano Eugenio**

Dirección de Información y Análisis Epidemiológico  
**Dra. Tanya Rocío Llanes López**

Coordinación de Sistemas de Información Epidemiológica  
**Dra. María de Jesús Nevares García**

Responsable Estatal del Sistema de Notificación Inmediata de Muerte Materna  
**Lic. Enf. Carmen Aurora Gil Soto**