

Informe Epidemiológico Semanal Notificación Inmediata de Muerte Materna Sonora, 2022

**Semana epidemiológica 30:
Período comprendido del 24 al 30 de julio de 2022**

Definiciones

Clasificación según el momento de la defunción:

Muerte Materna (MM)

La que ocurre durante el embarazo o hasta 42 días después, independientemente de la duración y el sitio del embarazo; por causas relacionadas con o agravada por el embarazo o su atención, pero no por causas accidentales ni incidentales.

Muerte Materna Tardía

La muerte de una mujer por causas obstétricas directas o indirectas después de los 42 días, pero antes de 1 año de la terminación del embarazo.

Clasificación según la causa de defunción:

Defunción Obstetrica Directa

La resultante de complicaciones obstétricas del embarazo, parto o puerperio; intervenciones, omisiones, tratamiento incorrecto, o de acontecimientos derivados de las circunstancias mencionadas.

Defunción Obstetrica Indirecta

La resultante de una enfermedad existente desde antes del embarazo, o de una enfermedad que evoluciona durante el mismo; no debidas a causas obstétricas directas, pero si agravadas por los efectos fisiológicos del embarazo.

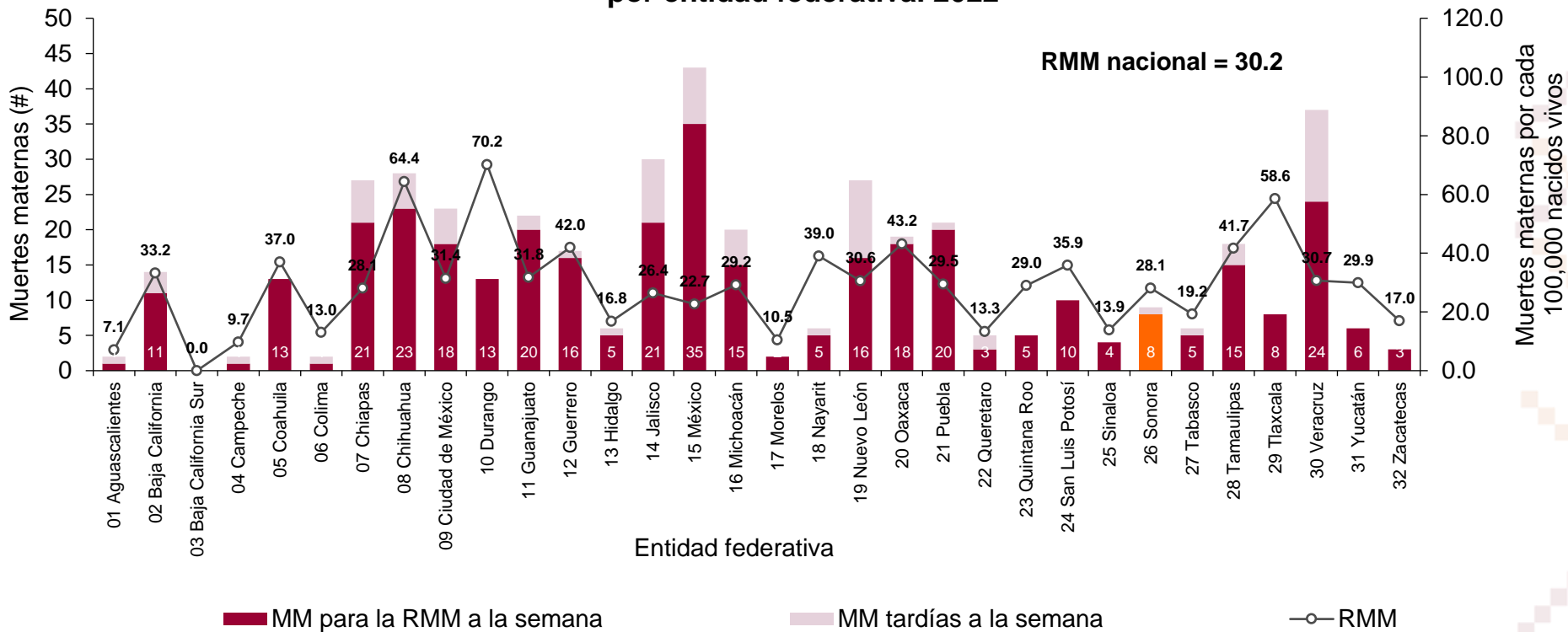
Informe Epidemiológico MM, Sonora 2022

A la semana 30, a nivel nacional se acumulan:

**366
MM**

Sonora se encuentra en la posición 18^º en volumen de MM y 20^º en RMM

Muertes maternas y Razón de Mortalidad Materna (RMM) en México, por entidad federativa. 2022

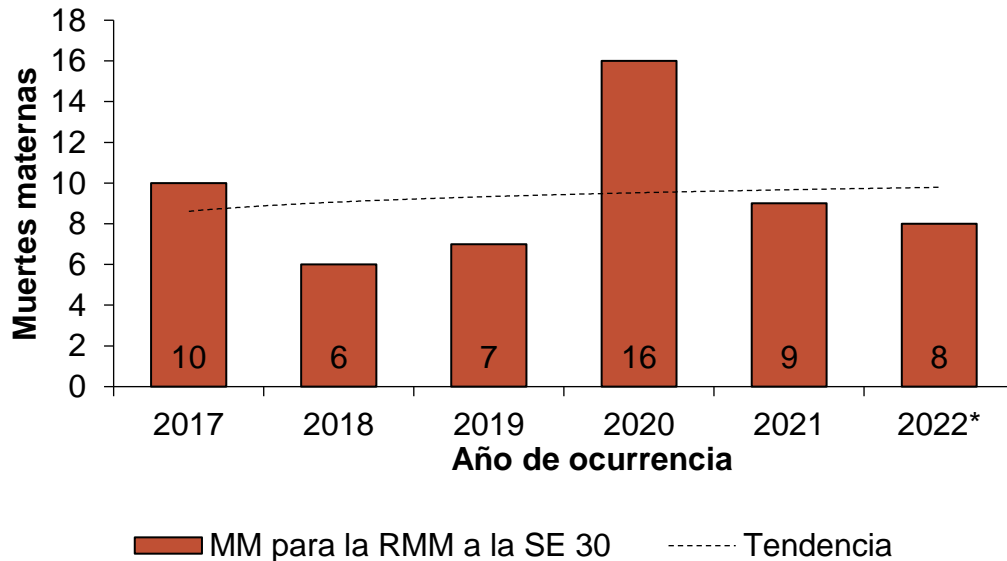


Lugar nacional: Posición que ocupa Sonora respecto a las 32 entidades federativas del país. La posición 1° corresponde a la entidad con mayor ocurrencia y/o riesgo de muerte materna, mientras que el 32° se refiere a la de menor volumen y riesgo.

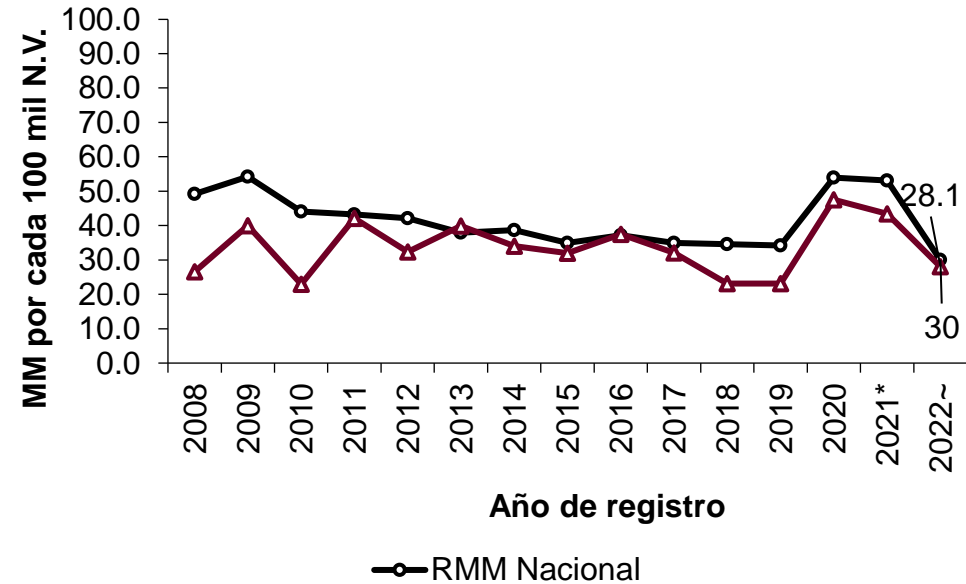
* Fuente: SS. SPPS. DGE. Informe semanal de notificación inmediata de muerte materna. Semana epidemiológica 30 de 2022.

Comportamiento histórico estatal y nacional

Muertes maternas para la RMM en Sonora a la semana 30, 2017 - 2022



RMM en Sonora y México. Informe semanal DGE, 2008 - 2022~



* Cifras preliminares al cierre oficial
~ A la semana 30

RMM: Razón de Mortalidad Materna
* Cifras preliminares al cierre oficial
~ A la semana 30 de 2022

Fuentes:
SS. SPPS. DGE. Informe semanal de notificación inmediata de muerte materna.
SSS. DGPROSPE.DIAE. Sistema de vigilancia epidemiológica de notificación inmediata de muertes maternas. A la semana epidemiológica 30 de 2022

Informe Epidemiológico MM*, Sonora 2022

En la Semana No. 30 de 2022
se notificó

0

MM para la razón RMM

Durante el año 2022
se acumulan

8

MM

- A la misma semana del año 2021 se acumulaban **9 muertes maternas para la RMM[^]**
- Al cierre de 2021 se confirmaron **23 MM**
- Los municipios que presentaron MM en 2021 fueron: Hermosillo (5), Cajeme (5), Guaymas (3), Puerto Peñasco, Magdalena y San Luis Río Colorado (2 cada uno); San Miguel de Horcasitas, Agua Prieta, Álamos y Nogales (1 cada uno)

* MM: Muerte materna en residentes del estado, para la Razón de Mortalidad Materna.

[^] RMM: Razón de Mortalidad Materna

Fuente: SSS. DGPROSPE.DIAE. Sistema de vigilancia epidemiológica de notificación inmediata de muertes maternas. A la semana epidemiológica 30 de 2022

Momento de la defunción de MM, 2022

- 1** durante el embarazo (12.1 SDG)
- 1** durante el parto (35 SDG)
- 0** en las primeras 24 horas posteriores a su evento obstétrico
- 3** entre el 2° y el 10° día posterior a su evento obstétrico
- 3** entre el 11° y 42° día posterior a su evento obstétrico

Causas de mortalidad de MM, 2022

Durante el embarazo o parto:

22% (2)

Por causa directa: 1
Eclampsia

Por causa indirecta: 1
Fiebre manchada por *Rickettsia*
Rickettsii

Durante el puerperio:

67% (6)

Por causa directa: 2
Síndrome de Hellp
Necrólisis epidérmica tóxica

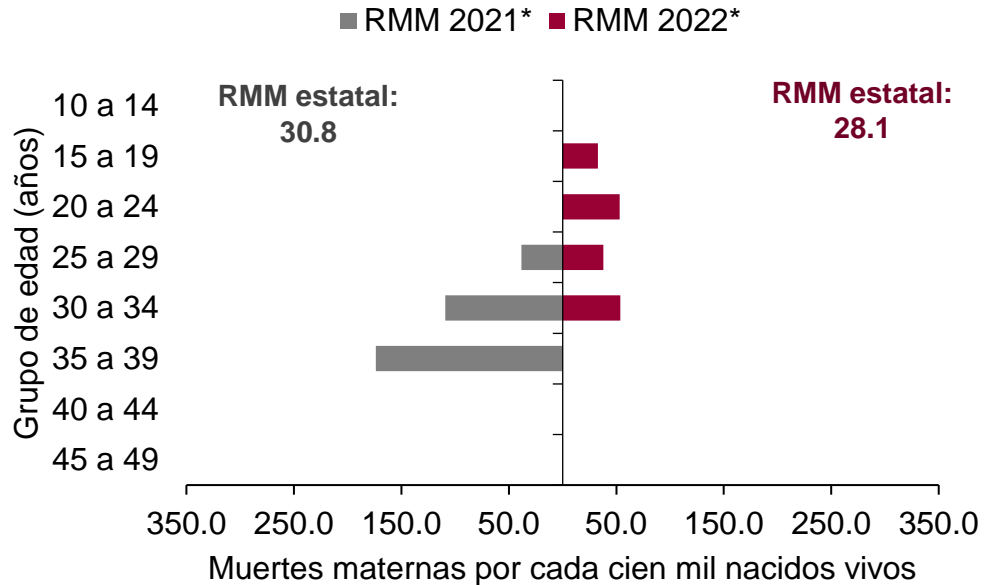
Por causa indirecta: 4

No infecciosa (2)
Asma bronquial
Insuficiencia cardíaca congénita

Infecciosa (2)
Tuberculosis pulmonar
*Necrólisis epidérmica tóxica

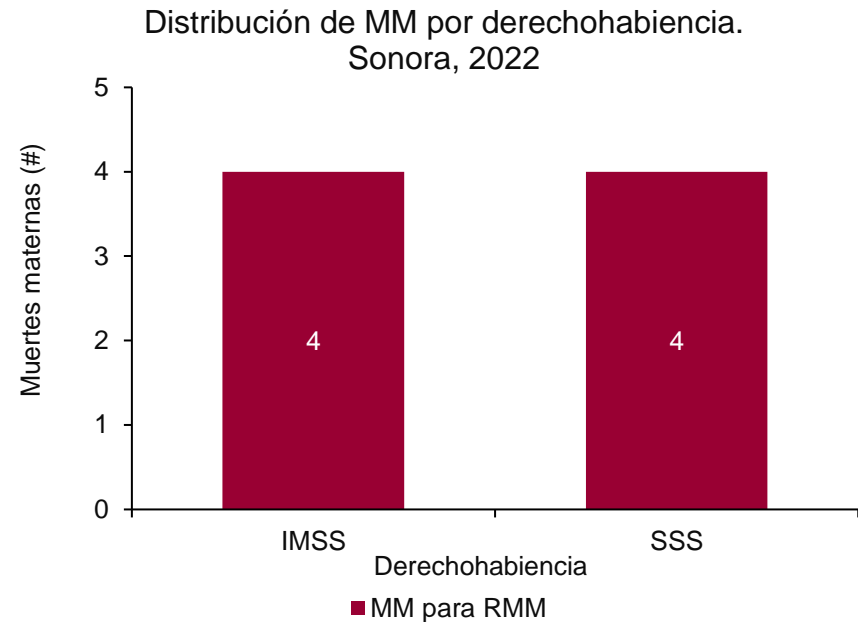
Informe Epidemiológico MM, Sonora 2022

RMM por grupo de edad en Sonora, 2021 - 2022



Cifras preliminares al cierre oficial de mortalidad y SINAC, sujetas a actualizaciones.

MM por derechohabencia



La mediana de edad es de 25 años [RIQ 21-31].
Los casos oscilan entre los 19 y 33 años de edad.

Mediana: El 50% de las muertes maternas tenían esa edad o menos.

RIQ: Rango intercuantil. El 50% de las muertes se encontraban en ese rango de edad.

RMM: Razón de Mortalidad Materna

Fuente: SSS. DGPROSPE.DIAE. Sistema de vigilancia epidemiológica de notificación inmediata de muertes maternas. A la semana epidemiológica 30 de 2022.

Informe Epidemiológico MM, Sonora 2022

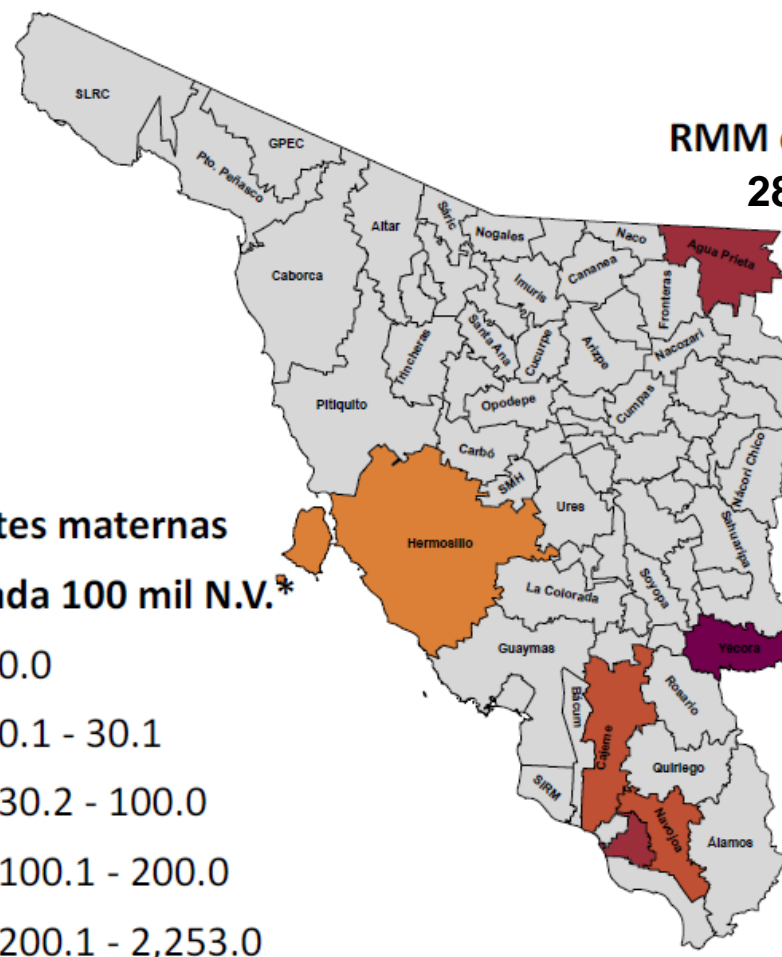
Razón de Mortalidad Materna

Distribución de MM por municipio de residencia

Municipio	Volumen de MM	RMM
Cajeme	2	46.5
Hermosillo	2	23.7
Yécora	1	1698.6
Etchojoa	1	158.3
Agua Prieta	1	115.9
Navojoa	1	60.5

Distribución de MM por jurisdicción de residencia

JS 1	JS 2	JS 3	JS 4	JS 5	JS 6
2	0	1	3	2	0



MM: Muerte Materna
RMM: Razón de Mortalidad Materna
N.V.: Nacidos vivos

Fuente: SSS. DGPROSPE.DIAE. Sistema de vigilancia epidemiológica de notificación inmediata de muertes maternas. A la semana epidemiológica 30 de 2022.

Recomendaciones

Durante el embarazo:

- Ingiera alimentos ricos en calcio, hierro y ácido fólico
- Evita el ejercicio intenso
- No cargues cosas pesadas
- No fumes, bebas alcohol u otras drogas
- Mantén tu higiene personal y usa ropa cómoda
- Acude a valoración prenatal, como mínimo 5 consultas
- Elabora un plan de seguridad para la atención del parto, toma en cuenta: la fecha estimada del nacimiento de tu bebé, el médico que atenderá el parto, las personas que pueden acompañarte y quien te apoyará en el cuidado de tus otros hijos



Durante el puerperio:

- Continúa la suplementación de ácido fólico (0.4 mg/día)
- Lleva una dieta balanceada
- Vigila el sangrado vaginal
- En este periodo es normal que puedas sentir tristeza, se trata de una etapa transitoria llamada “depresión puerperal”. Si este estado de ánimo dificulta tu vida diaria, coméntalo con tu médico.
- Recuerda: después del nacimiento de tu bebé debes acudir a 2 consultas médicas: en los primeros 15 días y al final de tu cuarentena.

Para más información o quejas:



800 M A T E R N A
800 6 2 8 3 7 6 2

Señales de alarma

Durante el embarazo:

- Si te duele la cabeza
- Si escuchas zumbidos
- Si te mareas
- Si ves lucecitas o borroso
- Si tienes calentura o escalofríos
- Si tienes sangrado o líquido vaginal
- Si el bebé no se mueve
- Si tu trabajo de parto se tarda más de 12 horas
- Si tienes ataques o convulsiones
- Si tienes contracciones antes de la fecha probable de parto
- Si tienes molestia o dolor al orinar y/u orinas sangre



Durante el puerperio:

- Dolor de cabeza constante
- Hinchazón de manos, cara piernas y pies
- Ver lucecitas o borroso
- Escuchar zumbidos
- Sangrado vaginal mayor a la menstruación o con mal olor
- Dolor abdominal intenso, como un "cinturón que aprieta"
- Secreción por la herida operatoria y/o enrojecimiento, en caso de cesárea
- Molestias o dolor al orinar



Si presentas señales de alarma, acude de inmediato a tu unidad de salud para recibir atención médica

Secretario de Salud Pública
José Luis Alomía Zegarra

Subsecretaria de Servicios de Salud
Dra. Gabriela del Carmen Nucamendi Cervantes

Dirección General de Promoción a la Salud y Prevención de Enfermedades
Dr. Jorge Laureano Eugenio

Dirección de Información y Análisis Epidemiológico
Dra. Tanya Rocío Llanes López

Coordinación de Sistemas de Información Epidemiológica
Dra. María de Jesús Nevares García

Responsable Estatal del Sistema de Notificación Inmediata de Muerte Materna
Lic. Enf. Carmen Aurora Gil Soto