

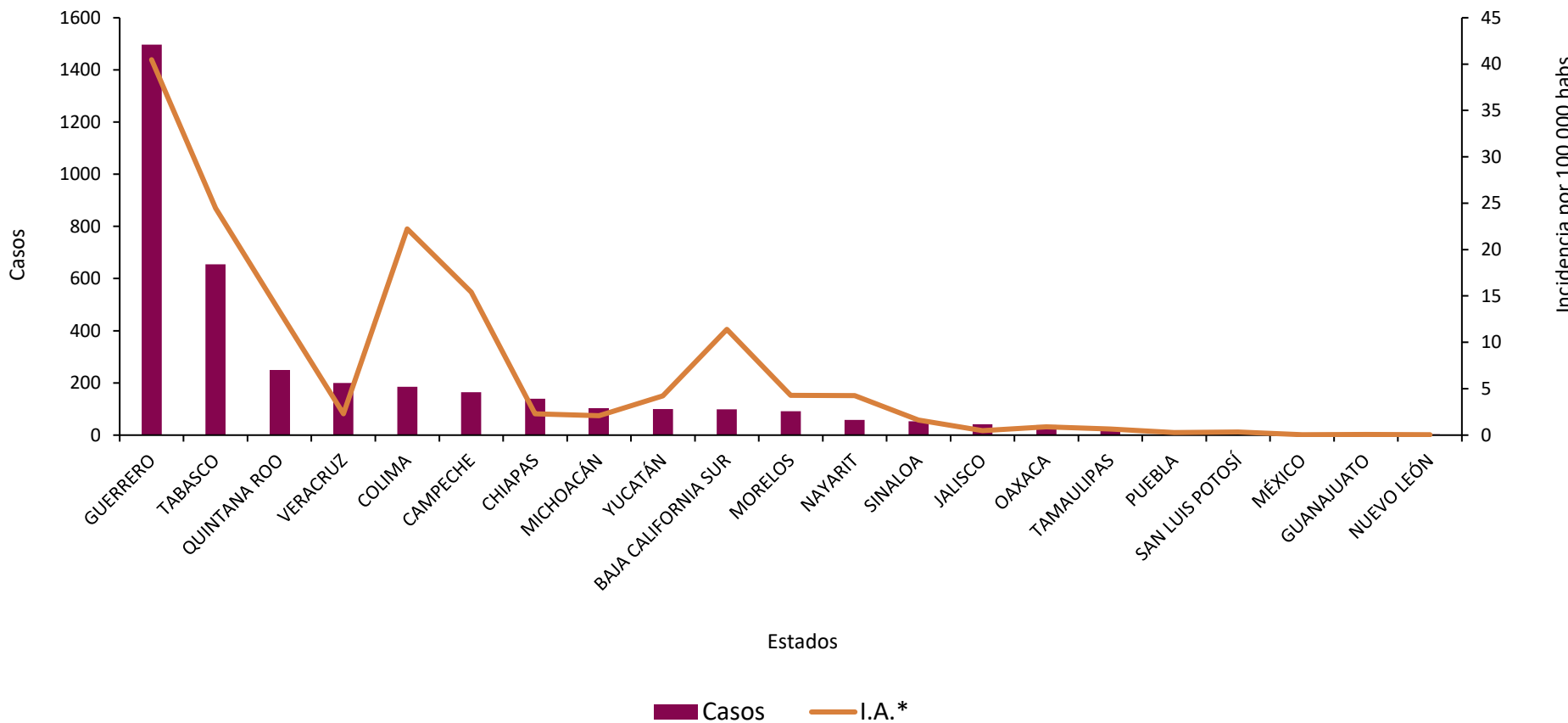


# Informe Epidemiológico Semanal de Enfermedades Transmitidas por Vector (Dengue, Zika, Chikungunya), Sonora 2024

Semana Epidemiológica (SE) 06, del 04 al 10 de febrero de 2024

# Informe Epidemiológico Dengue, Sonora 2024

Casos confirmados de Dengue por entidad, SE 05 México 2024



\* por cada 100 000 habitantes

A nivel nacional se acumulan a la SE 05

**3,744**

casos de Dengue.

Sonora no registra casos.

El 74% de los casos confirmados del país lo concentra: Guerrero (1497), Tabasco (655), Quintana Roo (250), Veracruz (200) y Colima (185).

# Informe Epidemiológico Dengue, Sonora 2024

En la Semana Epidemiológica No. 06 del 2024, se estudiaron 3 casos sospechosos de dengue, de ellos se confirmó:

0

Casos\*

0

Defunciones

Durante el año 2024, se han estudiado 23 casos sospechosos de dengue, de ellos se confirmaron:

0

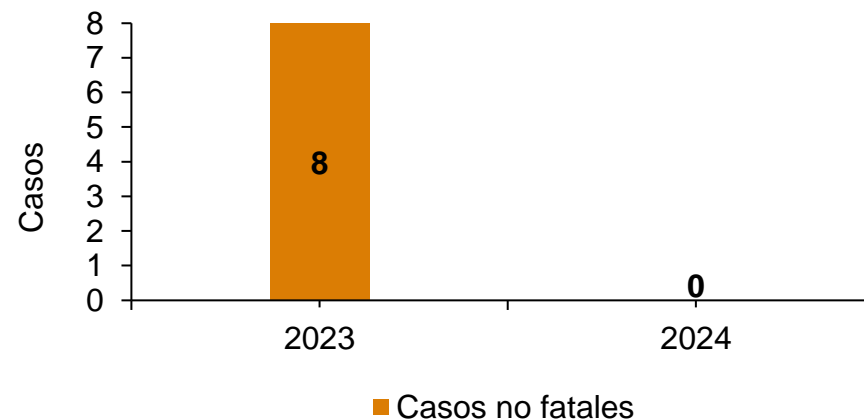
Casos\*

0

Defunciones

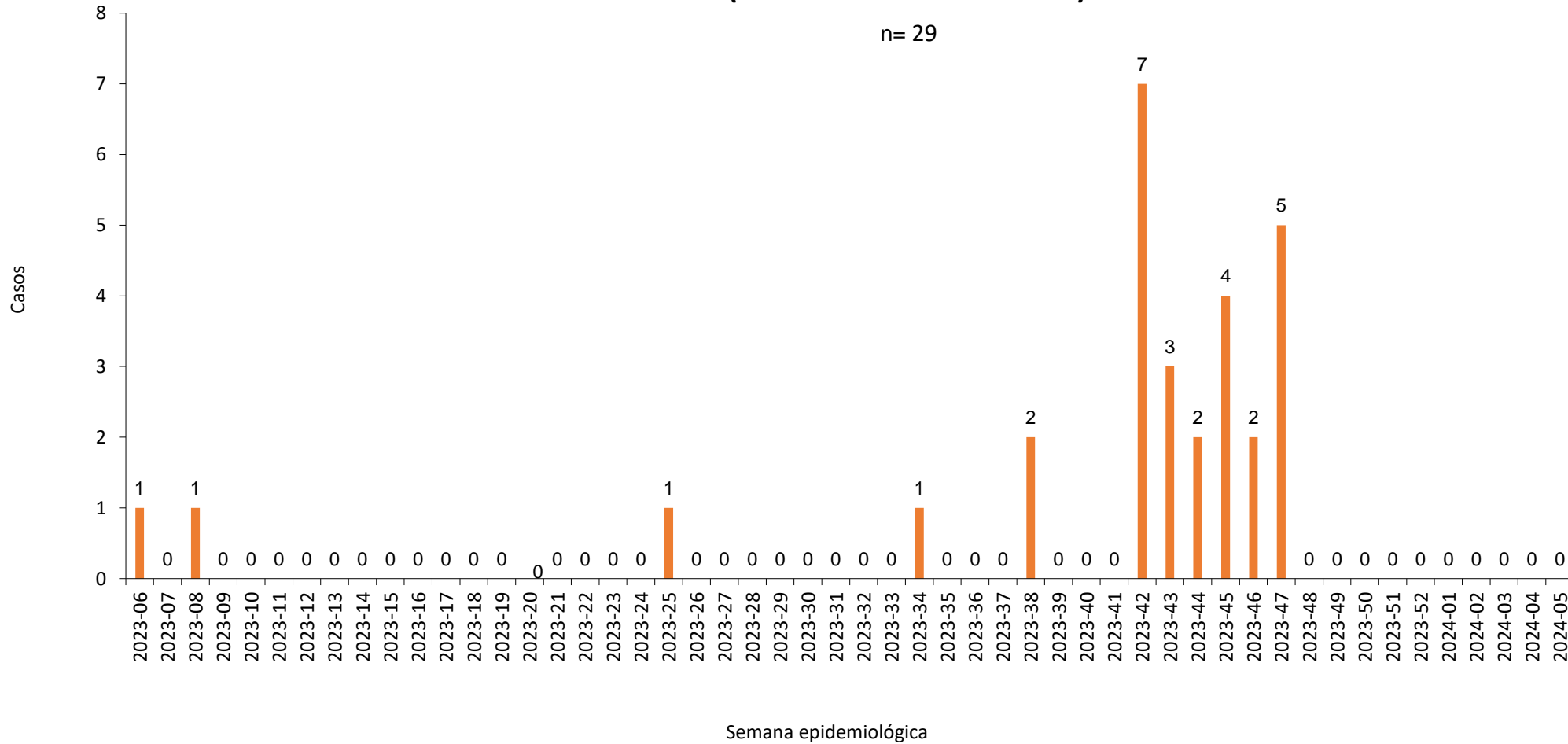
- De acuerdo a los datos de SINAVE\*\*, durante el 2023 se acumularon 717 casos sospechosos de Dengue; **36 de ellos fueron confirmados, de los cuales 2 fueron defunciones.**
- A la misma semana epidemiológica del 2023, **se acumulaban 8 casos, y 0 defunciones.**

Comparativo de Dengue a la SE 04, Sonora 2023-2024



# Informe Epidemiológico Dengue, Sonora 2024

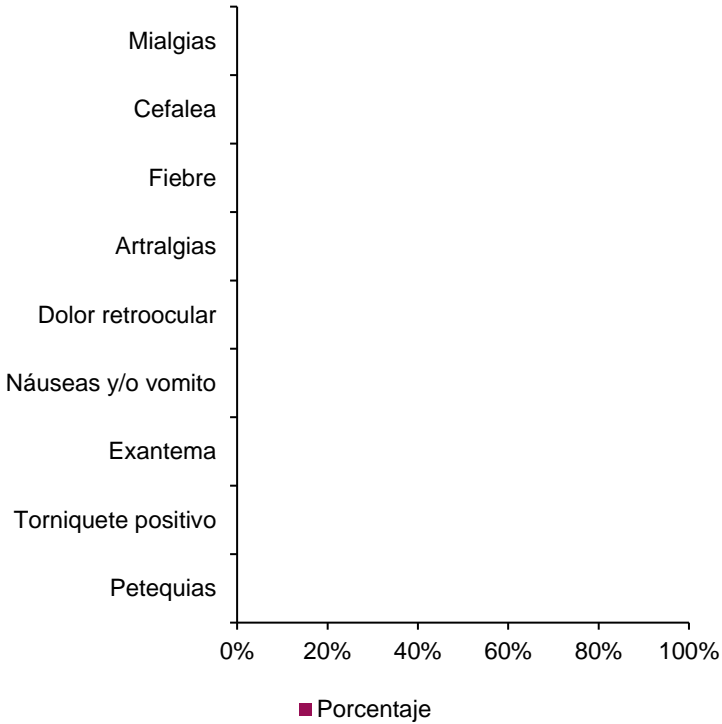
Casos de Dengue por semana epidemiológica de inicio de síntomas ( SE 06 2023 - SE 06 2024)



# Sintomatología presentada en casos de Dengue con base en su clasificación, 2024

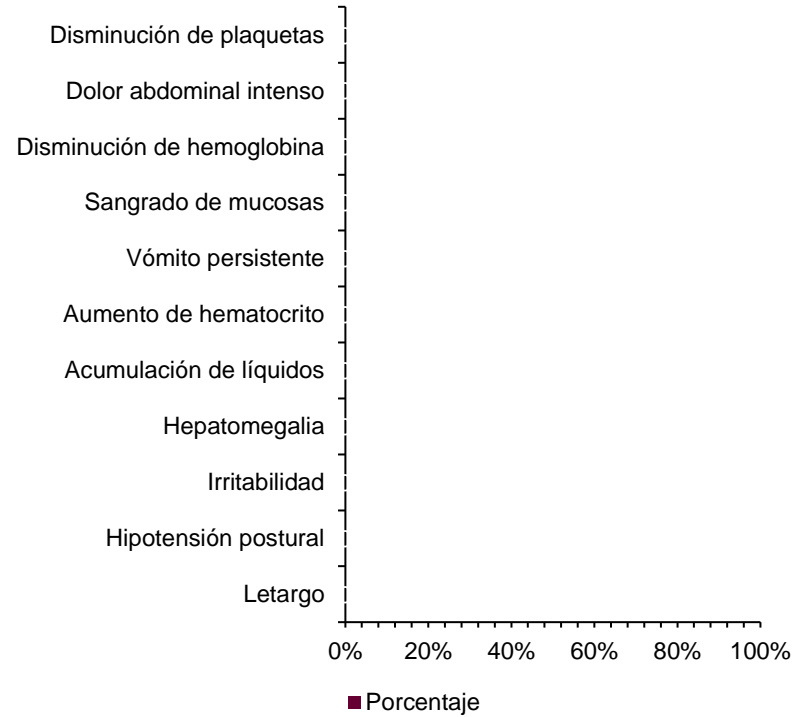
## Dengue No Grave (DNG)

n=0



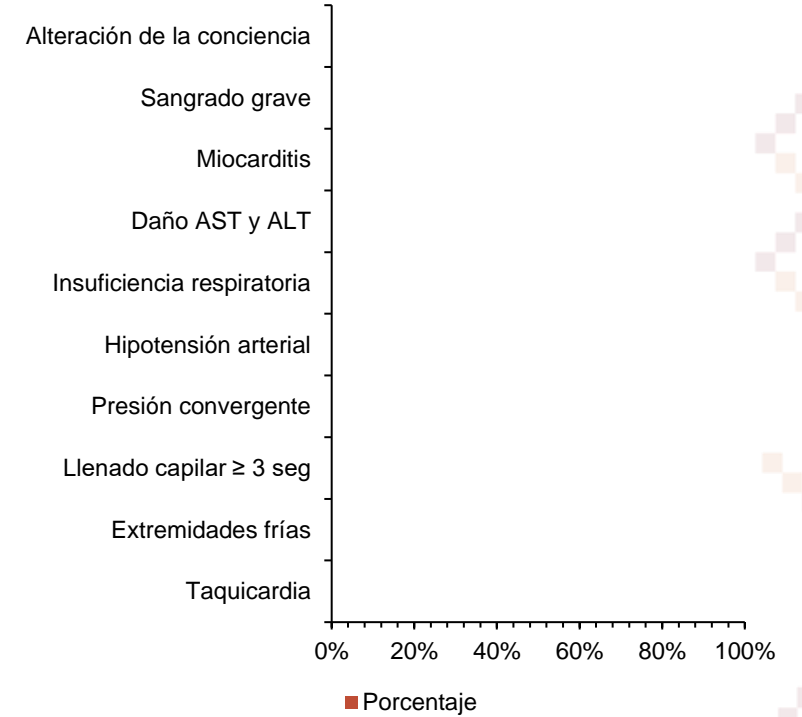
## Dengue Con Signos de Alarma (DCSA)

n= 0



## Dengue Grave (DG)

n= 0



# Casos confirmados de Dengue, Sonora 2024

**Sin casos confirmados de Dengue.**

**Incidencia por 100,000 hab.**

 Sin casos nuevos

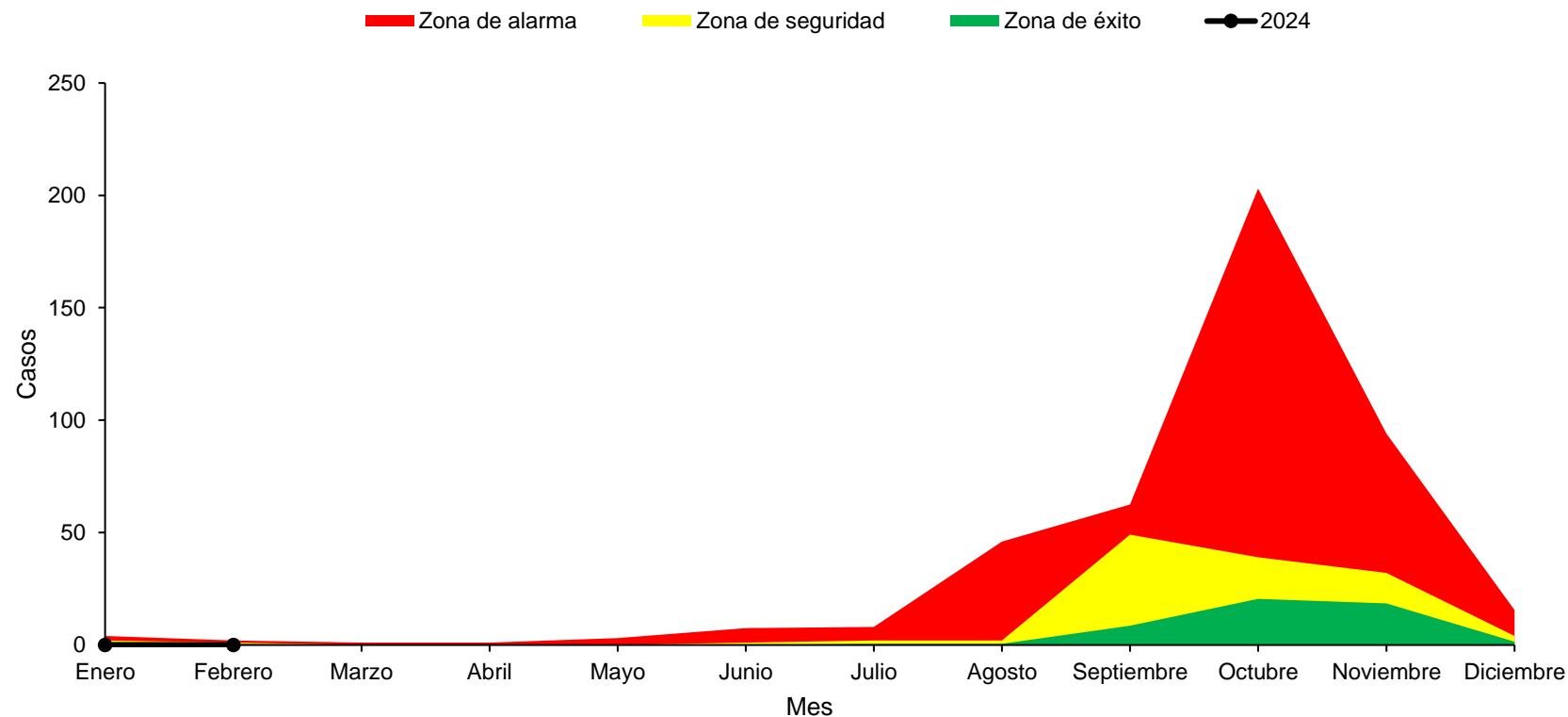


# Informe Epidemiológico Dengue, Sonora 2024

El canal endémico nos muestra el comportamiento histórico de dengue por mes. Es importante resaltar que, a partir del mes de julio, se incrementan los casos.

Durante enero de 2024 no se han presentado casos en Sonora

### Canal endémico de Dengue en Sonora, 2024





# Informe Epidemiológico Chikungunya y Zika, Sonora 2024

Semana Epidemiológica (SE) 06, del 04 al 10 de febrero de 2024



# Informe Epidemiológico Zika y Chikungunya, Sonora 2024

## Chikungunya

En Sonora han transcurrido 7 años y siete meses sin casos de Chikungunya, el último caso ocurrió en la semana epidemiológica 26 de 2016.

A nivel nacional durante el año 2024, no se han reportado casos confirmados.

En el 2023 a nivel nacional, se confirmaron 2 casos de Chikungunya en los estados de Baja California Sur y Chiapas (1 cada uno).

## Zika

Han transcurrido 4 años y un mes, sin casos de Zika en el Estado; el último caso registrado ocurrió en la semana epidemiológica 49 de 2019.

A nivel nacional durante el año 2024, no se han reportado casos confirmados.

Durante el 2023 a nivel nacional, se confirmaron 26 casos de Zika en los estados de Morelos (24), Guerrero y Quintana Roo (1 cada uno).

# Medidas de Prevención DENGUE



## LAVA

Cepilla con agua y jabón cada tercer día el interior de bebederos de mascotas, floreros, o depósitos que acumulen agua



## TAPA

Siempre todo contenedor donde almacenes agua, así como tinacos, tambos y cubetas.



## VOLTEA

Objetos que no utilices y que acumulen agua.



## TIRA

Objetos que no utilices como platos, vasos, y basura.



## UTILIZA

De preferencia camisa manga larga, y utiliza repelente antimosquitos.

# Directorio

Dr. José Luis Alomía Zegarra  
**Secretario de Salud Pública**

Dr. Jorge Laureano Eugenio  
**Director General de Promoción a la Salud y Prevención de Enfermedades**

Dr. Universo Ortiz Arballo  
**Director de Epidemiología**

Dr. Víctor Abel Coronado Félix  
**Subdirector de Vigilancia Epidemiológica**

Dra. Guadalupe Lydia Limón Millanes  
**Coordinadora de la Unidad de Inteligencia Epidemiológica y Emergencias en Salud**

Q.B.C. Jesús Manuel Contreras García  
**Responsable del Sistema Especial de Enfermedades Transmitidas por Vector**