

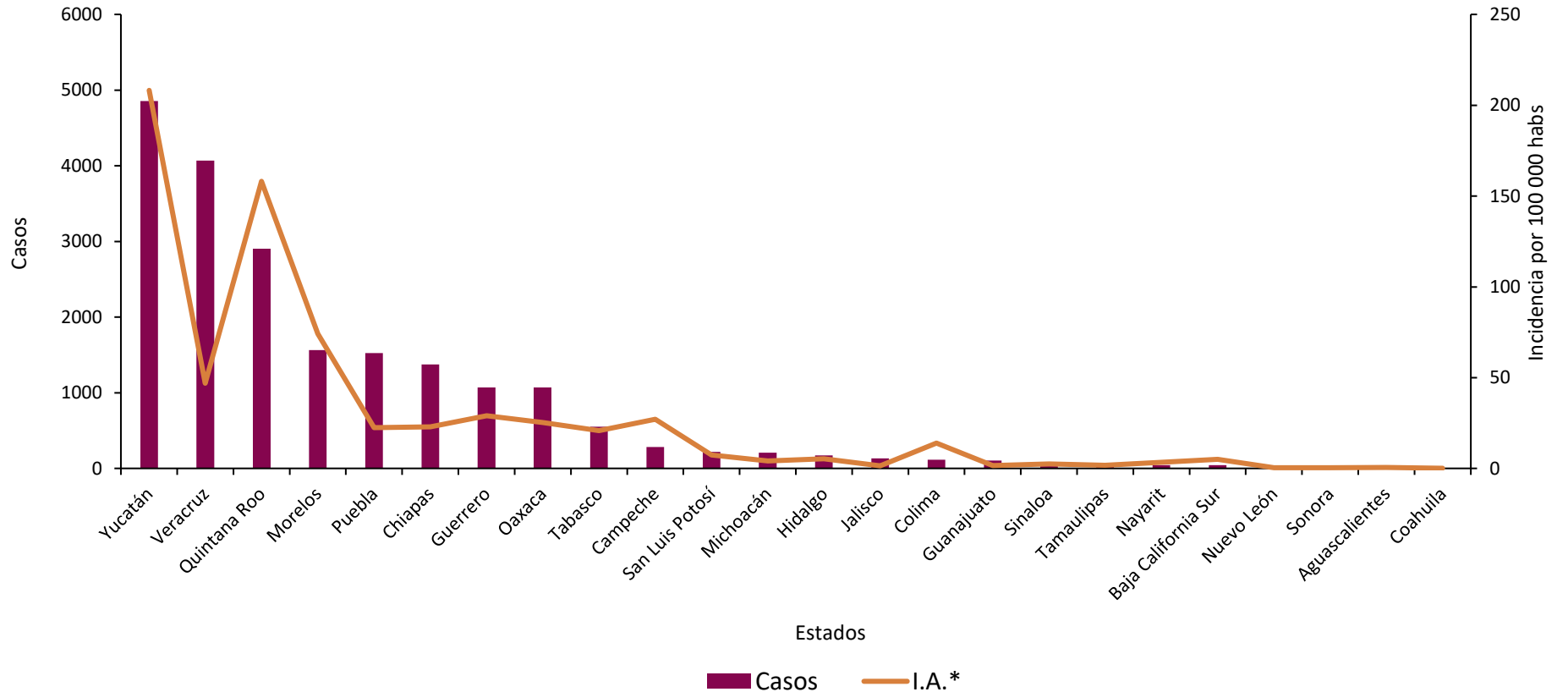


# Informe Epidemiológico Semanal de Enfermedades Transmitidas por Vector- ETV (Dengue, Zika, Chikungunya), Sonora 2023

Semana Epidemiológica (SE) 38, del 17 al 23 de septiembre 2023



Casos confirmados de Dengue por entidad, SE 37 México 2023



A nivel nacional se acumulan a la SE 37

**20,511**

casos de Dengue.

Sonora se encuentra en la posición N° 22.

El 73% de los casos confirmados del país lo concentra: Yucatán (4,855), Veracruz (4,070), Quintana Roo (2,902), Morelos (1,564) y Puebla (1,526).

# Informe Epidemiológico de Dengue, Sonora 2023

En la Semana No. 38 de 2023  
se notificaron **34 casos sospechosos de Dengue**, y se confirmaron\*:

**0**

Caso

**0**

Defunciones

Durante el año 2023 se han notificado **437 casos sospechosos de Dengue**, de ellos se confirmaron\*:

**11\*\***

Casos

**1^**

Defunción

- Durante el año 2022, se confirmaron un total de **2272 casos y 28 defunciones**.
- A la misma semana del 2022 se confirmaron **221 casos de Dengue y 1 defunción**, acumulándose **823 casos confirmados y 4 defunciones**.
- No hay casos confirmados en esta semana epidemiológica

\*Corresponden a los casos que se confirmaron por laboratorio durante la semana señalada, la mayoría de ellos (o todos) son con fecha de inicio de síntomas de semanas anteriores.

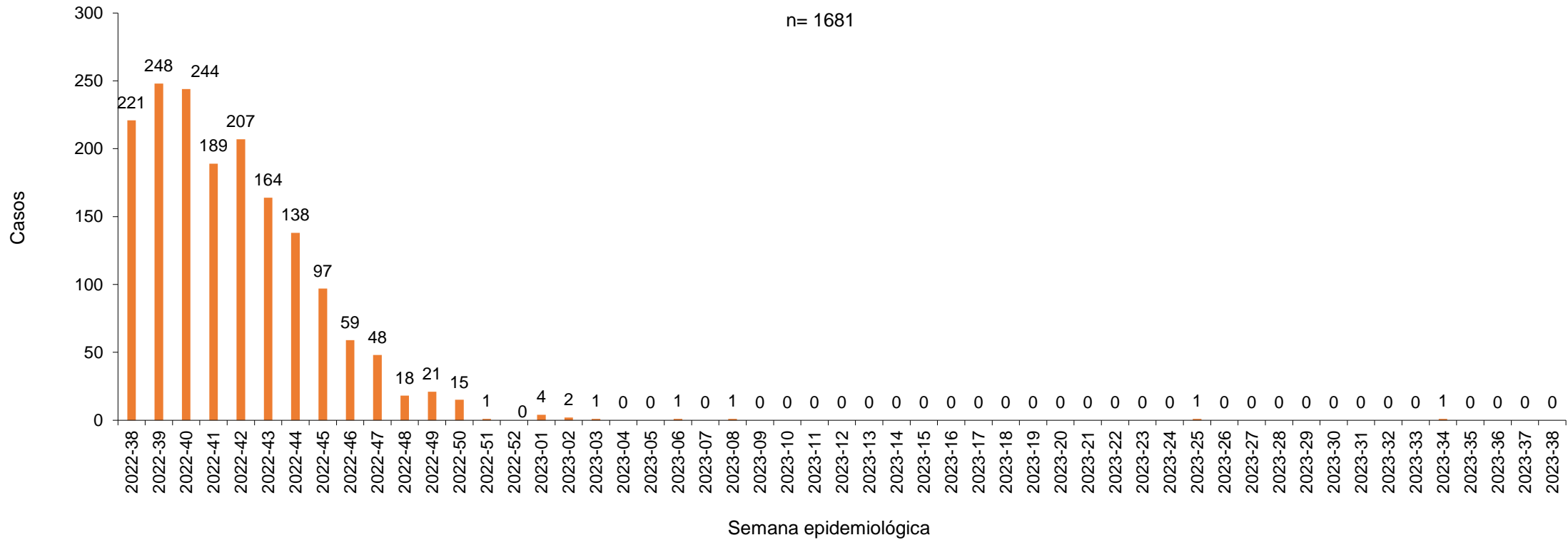
\*\* Se descarta por prueba Triplex rt PCR un caso confirmado del municipio de Etchojoa (fecha de inicio de síntomas SE 35).

^La defunción corresponde al municipio de Huatabampo, ocurrió en enero de 2023, recientemente dictaminada por el Comité Nacional de Vigilancia Epidemiológica (CONAVE).

Fuente: SINAVE/DGE/SALUD/Sistema Especial de Vigilancia Epidemiológica de Enfermedades Transmitidas por Vector con información a la SE 38 2023.

# Informe Epidemiológico Dengue, Sonora 2023

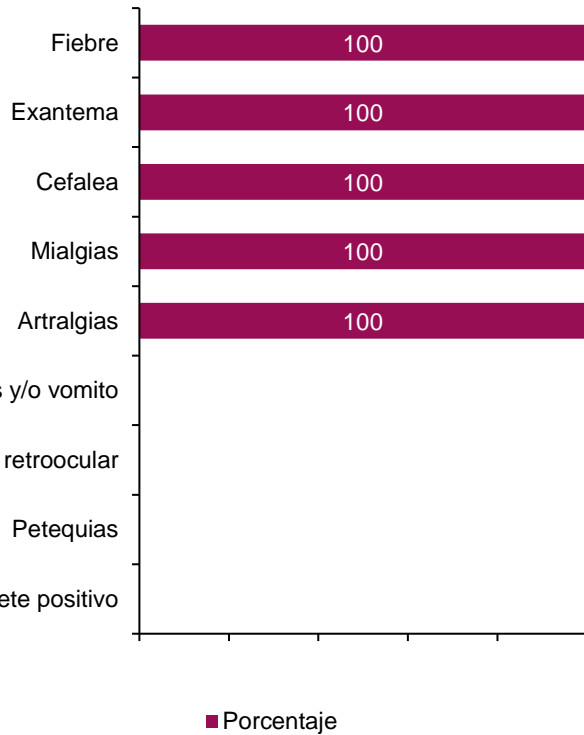
Casos de Dengue por semana epidemiológica ( SE 38 2022 - SE 38 2023)



# Sintomatología presentada en casos de Dengue con base en su clasificación, 2023

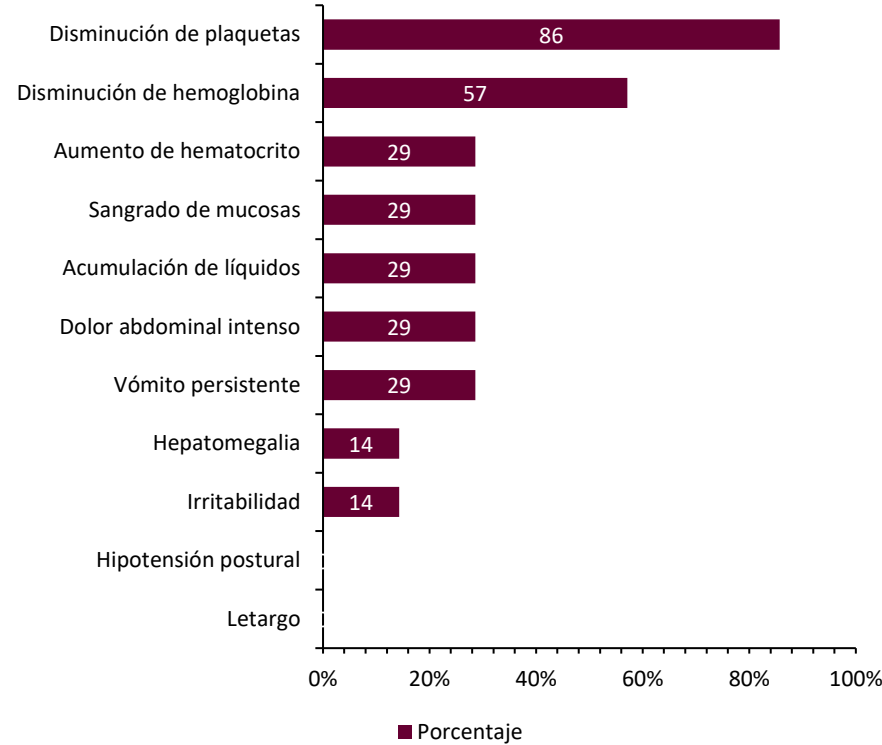
## Dengue No Grave (DNG)

n=1



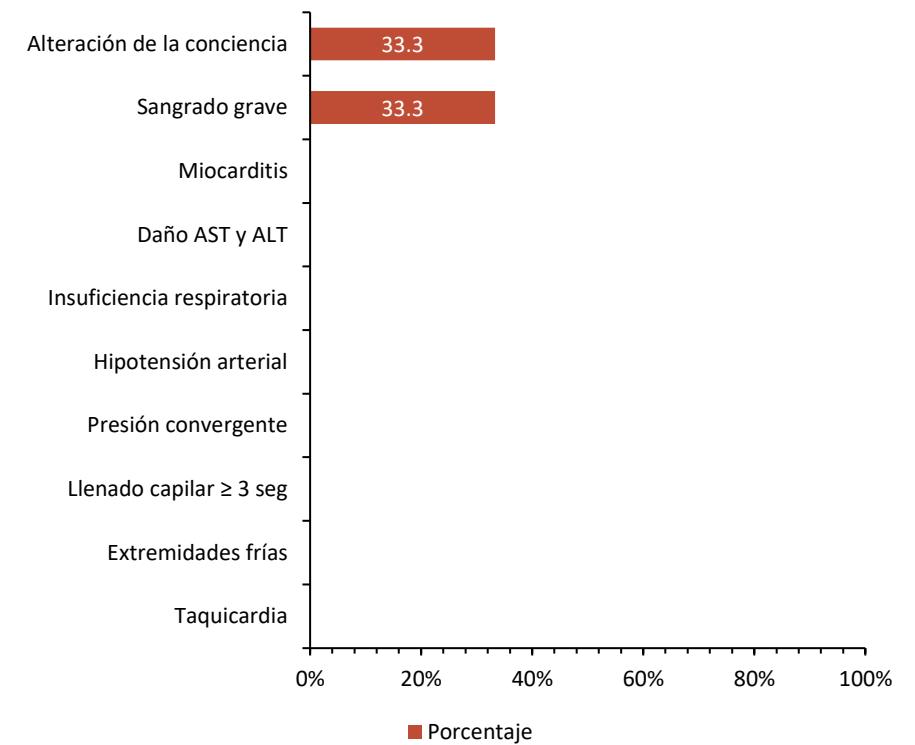
## Dengue Con Signos de Alarma (DCSA)

n= 7



## Dengue Grave (DG)

n= 3



# Casos confirmados de Dengue, Sonora 2023

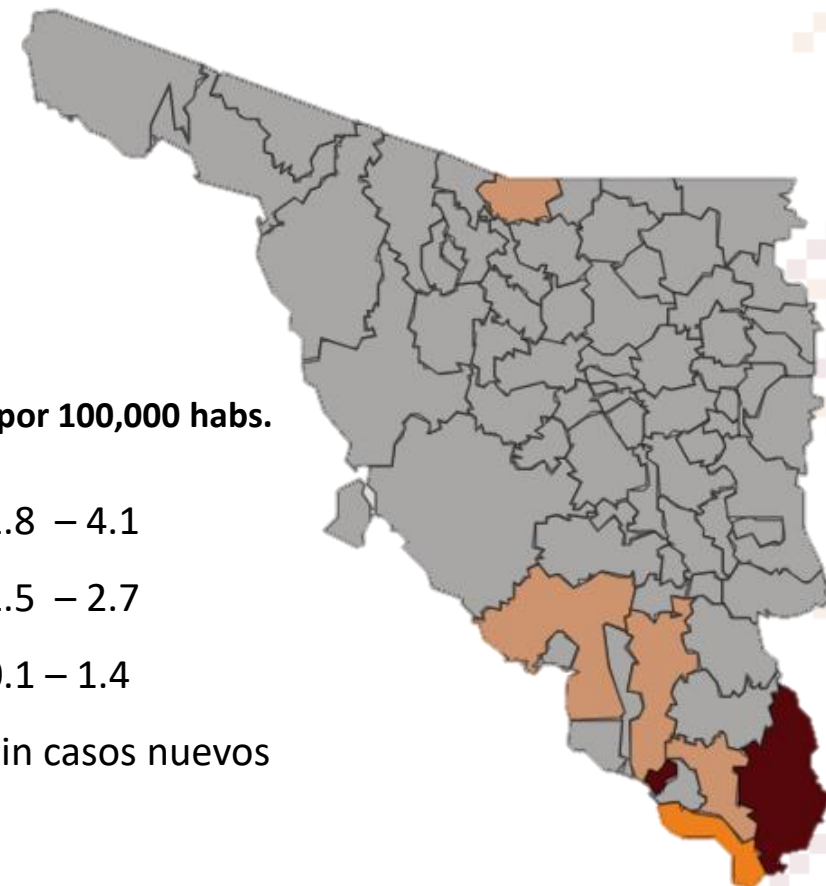
## Distribución de casos de Dengue por municipio, Sonora 2023

Municipios	Dengue con Signos de Alarma	Dengue Grave	Dengue		I.A**	Totales		
			No Grave	Casos		Serotipo identificado	Defunción	Letalidad**
Benito Juárez	1	0	0	1	4.1	-	0	0.0
Álamos	0	1	0	1	3.5	-	0	0.0
Huatabampo	1	1	0	2	2.2	-	1	50.0
Guaymas	2	0	0	2	1.1	-	0	0.0
Nogales	0	1	0	1	0.4	2	0	0.0
Cajeme	2	0	1	3	0.6	1 y 2	0	0.0
Navojoa	1	0	0	1	0.5	2	0	0.0
<b>Totales</b>	<b>7</b>	<b>3</b>	<b>1</b>	<b>11</b>	<b>0.4</b>	<b>1 y 2</b>	<b>1</b>	<b>8.3</b>

\*\* I.A: incidencia acumulada por 100 mil habitantes

\*\*Letalidad: defunciones por cada 100 casos

### Incidencia por 100,000 hab.

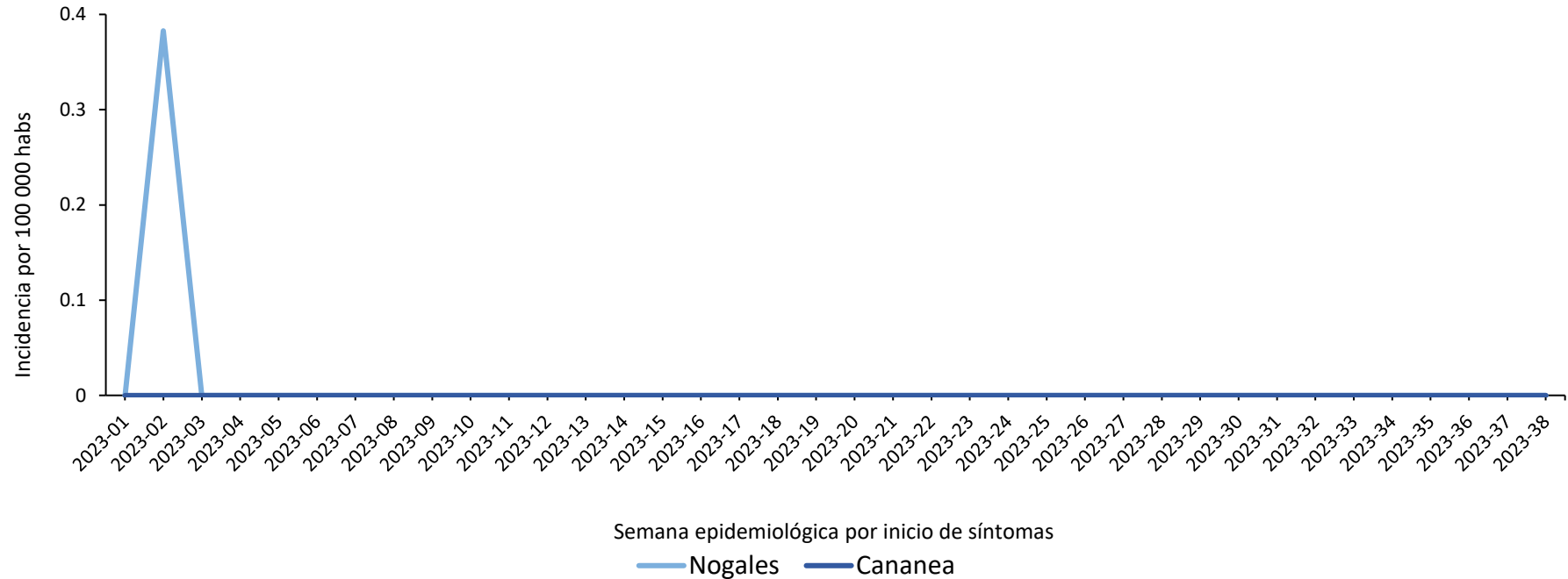


# Distribución Casos de Dengue en el Distrito de Salud (DS) 03

Se muestra los casos confirmados de Dengue por cada 100 mil habitantes correspondientes a localidades del Distrito de Salud 03 (Santa Ana).

El último caso reportado ocurrió en semana No. 2 en el municipio de Nogales, dentro del Distrito, es el municipio con mayor población expuesta.

### Dengue. Curva epidémica por incidencia y municipios del DS 03 2023 Corte a la Semana No. 38 de 2023

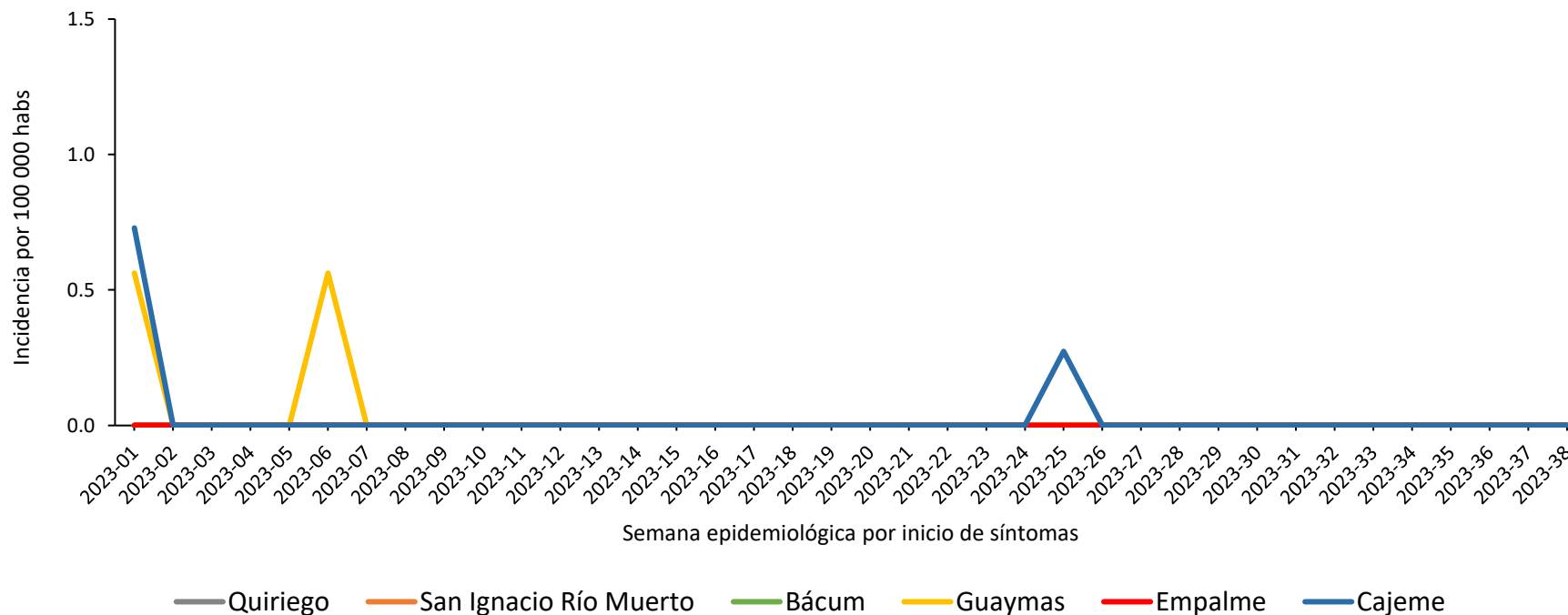


# Distribución Casos de Dengue en el Distrito de Salud (DS)\* 04

Se muestra los casos confirmados de Dengue por cada 100 mil habitantes correspondientes a localidades del Distrito de Salud 04 (Cajeme).

Se confirmó un caso en la Semana No. 25 en Cajeme, acumulándose 5 casos en este Distrito de Salud; Cajeme (3) y Guaymas (2).

**Dengue. Curva epidémica por incidencia y municipios del DS 04 2023**  
Corte a la Semana No. 38 de 2023



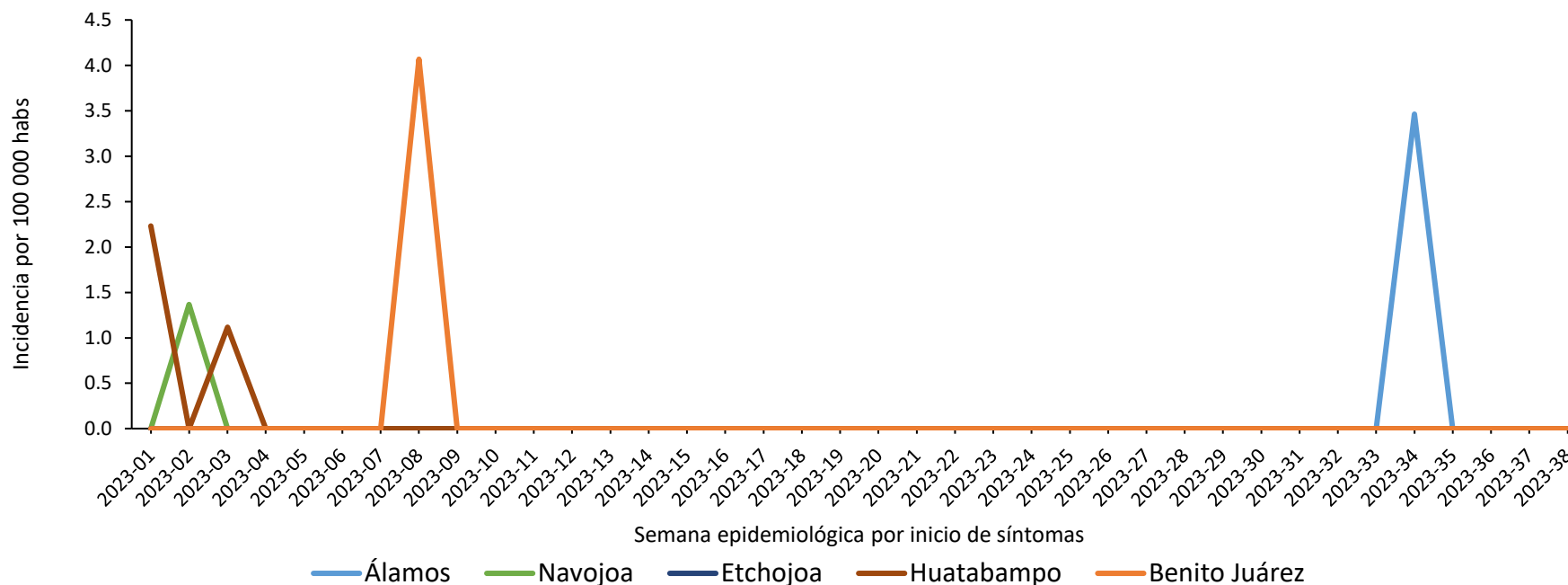


# Distribución Casos de Dengue en el Distrito de Salud (DS) 05

Se muestra los casos confirmados de Dengue por cada 100 mil habitantes correspondientes a localidades del Distrito de Salud 05 (Navojoa).

El último caso confirmado se reporta en el municipio de Álamos, acumulándose 5 casos en el Distrito de Salud; Huatabampo (2 casos), Álamos, Benito Juárez, y Navojoa (1 cada uno).

**Dengue. Curva epidémica por incidencia y municipios del DS 05 2023**  
Corte a la Semana No. 38 de 2023



\*\* Se descarta por prueba Triplex rt PCR un caso confirmado del municipio de Etchojoa (fecha de inicio de síntomas SE 35).



# Informe epidemiológico Chikungunya y Zika, Sonora 2023

Semana Epidemiológica (SE) 38, del 17 al 23 de septiembre 2023



# Informe Epidemiológico Zika y Chikungunya, Sonora 2023

## Chikungunya

En Sonora han transcurrido 7 años y dos meses sin casos de Chikungunya, el último caso ocurrió en la semana epidemiológica 26 de 2016.

A nivel nacional durante el 2023 se reportan dos casos confirmados en los estados de Baja California Sur y Chiapas (1 cada uno).

En el 2022 a nivel nacional durante el 2022 se confirmaron 4 casos de Chikungunya en los estados de Tabasco (2), Baja California Sur y Chiapas (1 cada uno).

## Zika

Han transcurrido 3 años y nueve meses, sin casos de Zika en el Estado; el último caso registrado ocurrió en la semana epidemiológica 49 de 2019.

A nivel nacional durante el 2023 se reportan 20 casos confirmados en los estados de Morelos (19) y Oaxaca (1).

Durante el 2022 a nivel nacional durante el 2022 se confirmaron 12 casos de Zika en los estados de Morelos (5), Oaxaca (3), Chiapas (2), México y Sinaloa (1 cada uno).

# MEDIDAS DE PROTECCIÓN DENGUE



## LAVA

Cepilla con agua y jabón cada tercer día el interior de bebederos de mascotas, floreros, o depósitos que acumulen agua



## TAPA

Siempre todo contenedor donde almacenes agua, así como tinacos, tambos y cubetas.



## VOLTEA

Objetos que no utilices y que acumulen agua.



## TIRA

Objetos que no utilices como platos, vasos, y basura.



## UTILIZA

De preferencia camisa manga larga, y utiliza repelente antimosquitos.

# Directorio

Dr. José Luis Alomía Zegarra  
**Secretario de Salud Pública**

Dr. Jorge Laureano Eugenio  
**Director General de Promoción a la Salud y Prevención de Enfermedades**

Dr. Universo Ortiz Arballo  
**Director de Epidemiología**

Dr. Víctor Abel Coronado Félix  
**Subdirector de Vigilancia Epidemiológica**

Dra. Guadalupe Lydia Limón Millanes.  
**Coordinadora de la Unidad de Inteligencia Epidemiológica y Emergencias en Salud**

Q.B.C. Jesús Manuel Contreras García  
**Responsable del Sistema Especial de Enfermedades Transmitidas por Vector**