

# Informe Epidemiológico semanal de Enfermedades Transmitidas por Vector - ETV (Dengue, Zika, Chikungunya), Sonora 2023

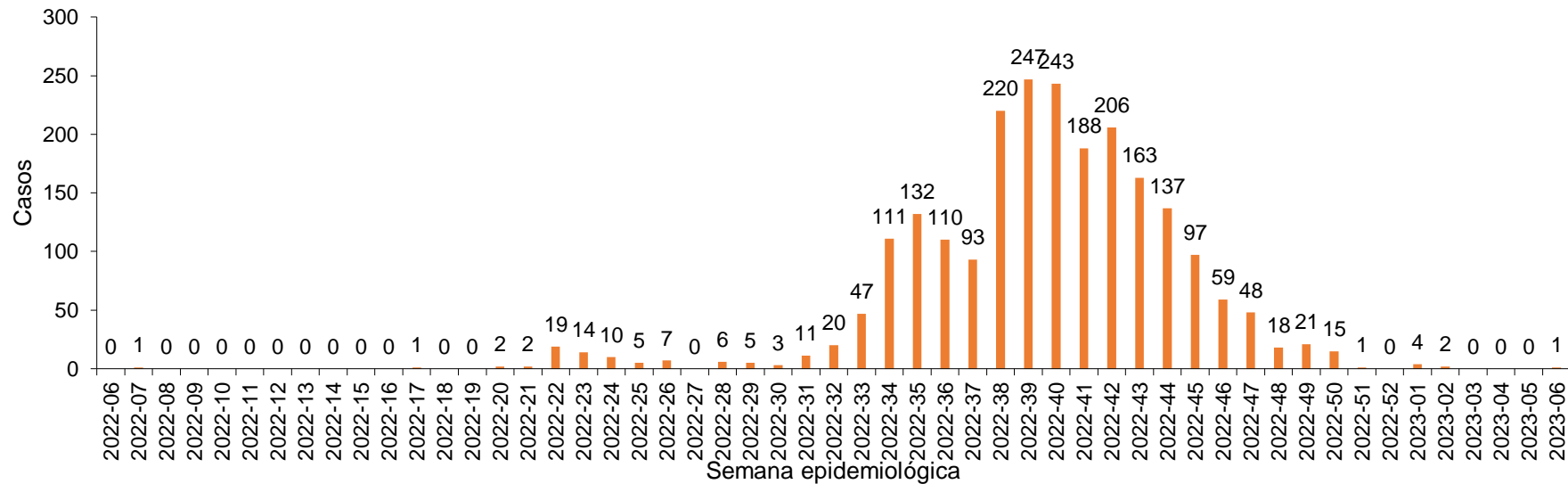
Semana Epidemiológica (SE) 07, del 12 al 18 de febrero 2023



# Informe Epidemiológico Dengue, Sonora 2023

## Casos de Dengue por semana epidemiológica ( SE 06 2022 - SE 06 2023)

n= 2269



**En la Semana No. 07 de 2023 se notificaron 11 casos sospechosos de Dengue, y se confirmaron\*:**

- 1 Caso<sup>1</sup>
- 0 Defunciones con resultado
- 0 Letalidad <sup>^</sup>

**Durante el 2023 se han notificado 50 casos\* sospechosos de Dengue, de ellos se confirmaron:**

- 7 Casos
- 0 Defunciones avaladas por CONAVE
- 0 Defunciones con resultado
- 0 Letalidad <sup>^</sup>

\*Corresponden a los casos que se confirmaron por laboratorio durante la semana señalada, la mayoría de ellos (o todos) son con fecha de inicio de síntomas de semanas anteriores.

<sup>1</sup>: El caso se notificó en el municipio de Guaymas

\*\*Defunción con resultado de laboratorio positivo a dengue, pendiente de dictaminación por el Comité Nacional de Vigilancia Epidemiológica.

<sup>^</sup>Letalidad: Total de defunciones por cada 100 casos.

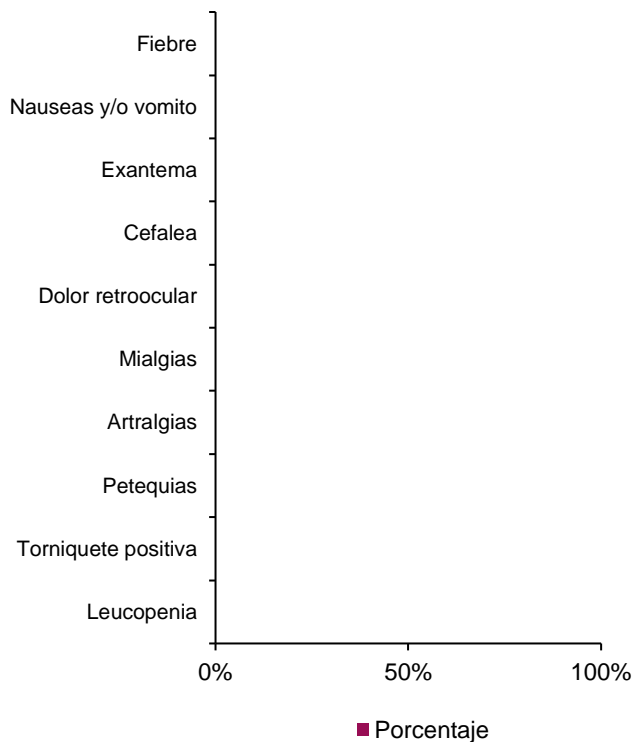
Fuente: SINAVE/DGE/SALUD/Sistema Especial de Vigilancia Epidemiológica de Enfermedades Transmitidas por Vector con información a la SE 07 2023.

# Sintomatología presentada en casos de Dengue con base en su clasificación,

2023

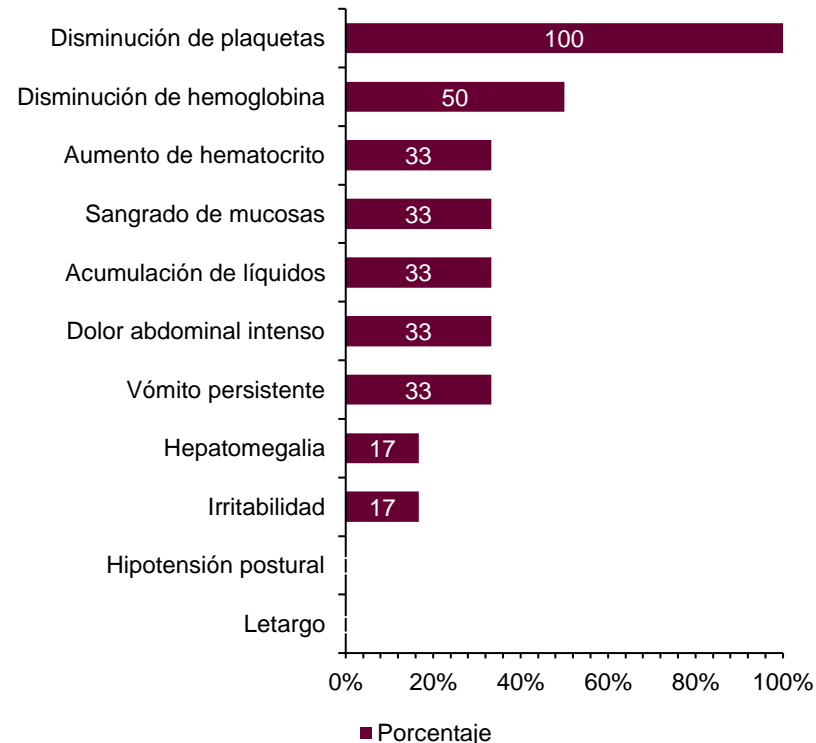
## Dengue Sin Signos de Alarma (DNG)

n=0



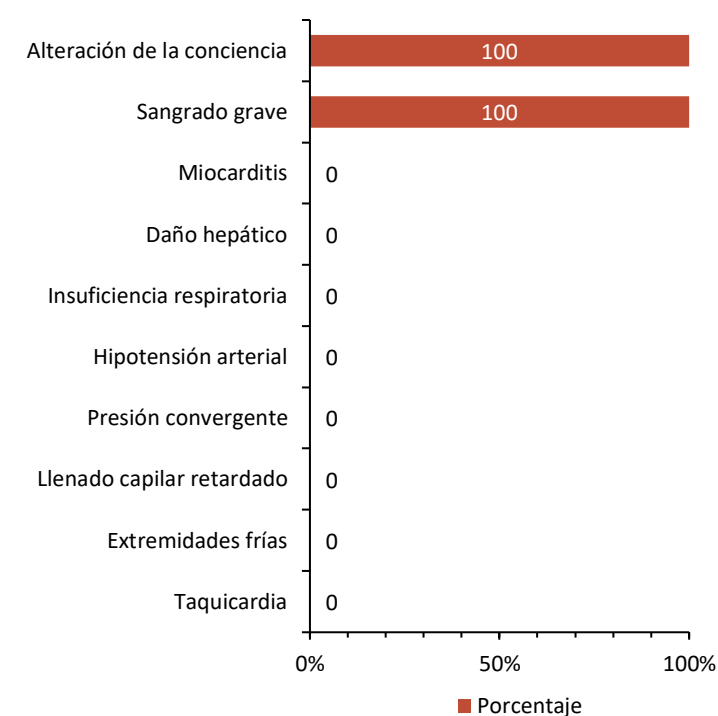
## Dengue Con Signos de Alarma (DCSA)

n= 6



## Dengue Grave (DG)

n= 1



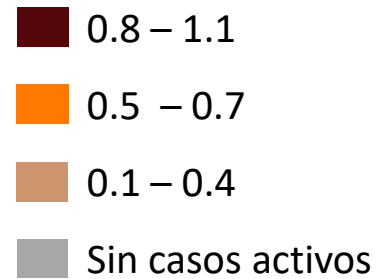


# Casos confirmados de Dengue 2023

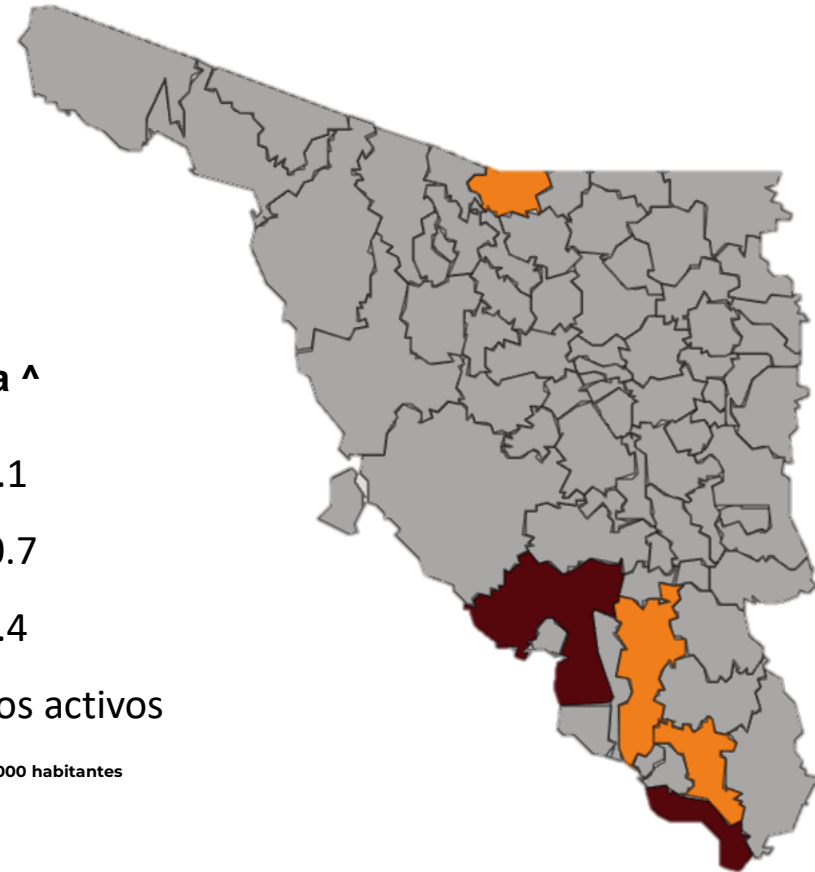
Municipio	Casos	I.A <sup>^</sup>
Huatabampo	1	1.1
Guaymas	2	1.1
Navojoa	1	0.5
Cajeme	2	0.4
Nogales	1	0.4
<b>Totales</b>	<b>7</b>	<b>0.2</b>

<sup>^</sup>Incidencia por 100 000 habitantes

## Incidencia <sup>^</sup>



<sup>^</sup>Incidencia por 100 000 habitantes



# Incidencia de casos de Dengue en el Distrito de Salud (DS)\* 03

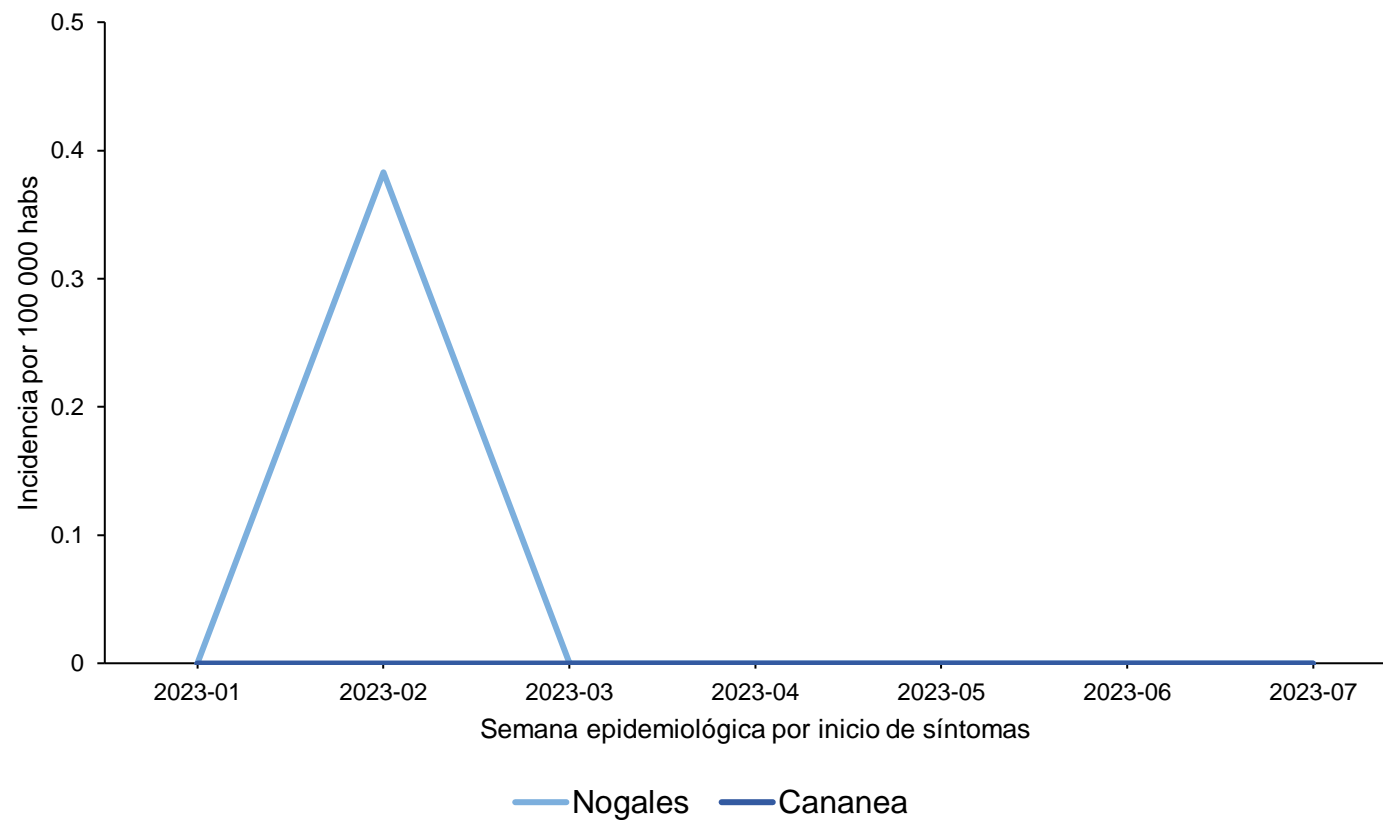
Dengue. Curva epidémica incidencias, municipios del DS 03 2023\*

\*Corte a la Semana No. 07 de 2023

Se muestra los casos estimados\*\* de Dengue por cada 100 mil habitantes correspondientes a localidades del Distrito de Salud 03 (Santa Ana).

La gráfica muestra un caso reportado en la semana No. 02 en el municipio de Nogales, dentro del Distrito es el municipio con mayor población expuesta.

Durante cuatro semanas consecutivas, no se registran casos, por lo que la tendencia continúa a la baja.



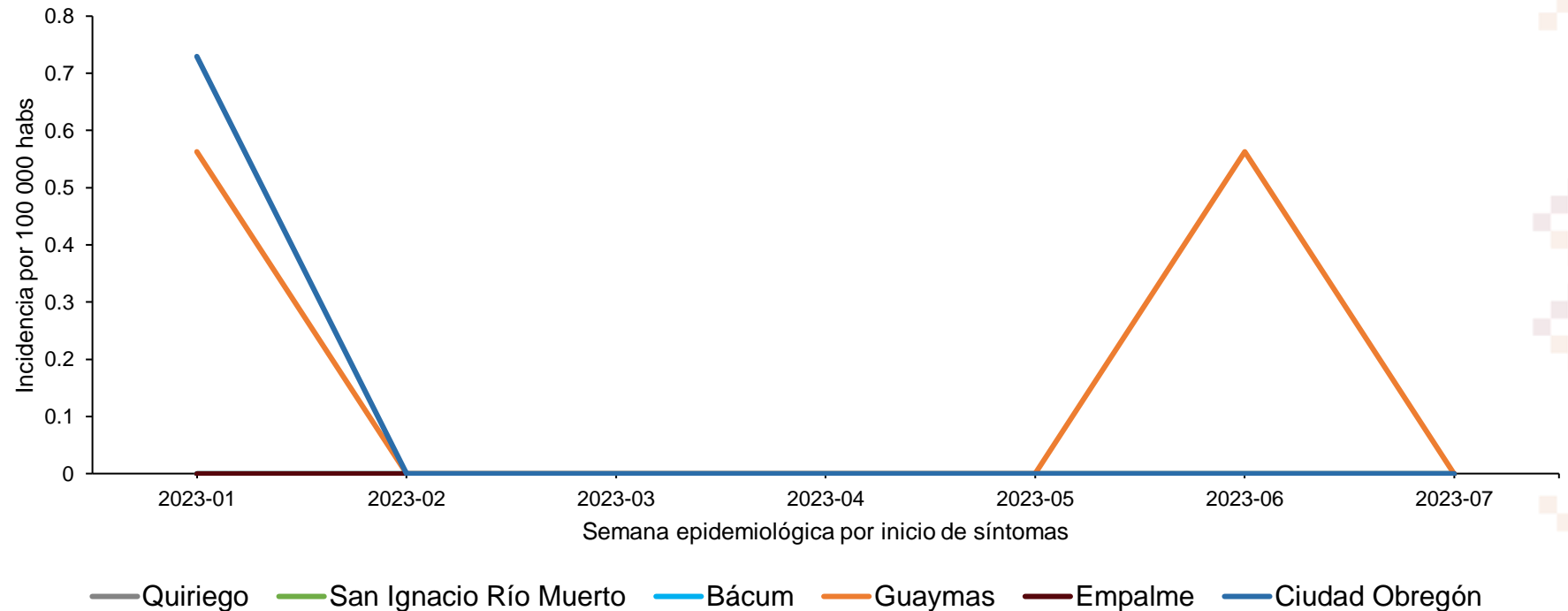
\*DS. Las Jurisdicciones Sanitarias cambian su nomenclatura a Distritos de Salud, derivado de cambios al Reglamento Interno de los Servicios de Salud de Sonora, con efecto a partir del 07 de octubre del 2022. La división de DS en Sonora corresponde a: DS01 Hermosillo, DS02 Caborca, DS03 Santa Ana, DS04 Cajeme, DS05 Navojoa y DS06 San Luis Río Colorado.

## Incidencia de casos de Dengue en el Distrito de Salud (DS)\* 04

Dengue. Curva epidémica incidencias, municipios del DS 04 2023\*  
\*Corte a la Semana No. 07 de 2023

Se muestra los casos confirmados de Dengue por cada 100 mil habitantes correspondientes a localidades del Distrito de Salud 04 (Cajeme).

Se registra un caso en la semana No. 06 en el municipio de Guaymas, acumulándose dos casos confirmados en el presente año.



\*DS. Las Jurisdicciones Sanitarias cambian su nomenclatura a Distritos de Salud, derivado de cambios al Reglamento Interno de los Servicios de Salud de Sonora, con efecto a partir del 07 de octubre del 2022. La división de DS en Sonora corresponde a: DS01 Hermosillo, DS02 Caborca, DS03 Santa Ana, DS04 Cajeme, DS05 Navojoa y DS06 San Luis Río Colorado.

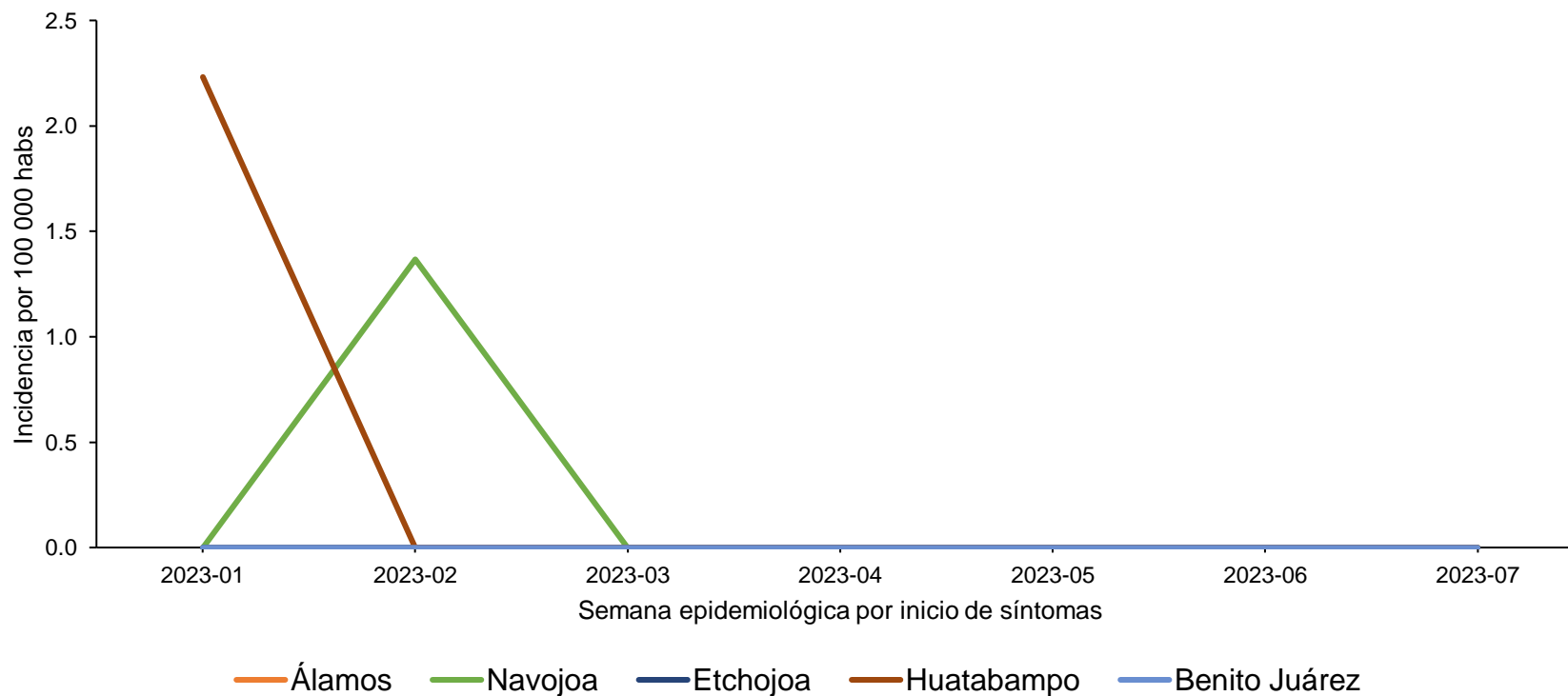
# Incidencia de casos de Dengue en el Distrito de Salud (DS)\* 05

Se muestra los casos confirmados de Dengue por cada 100 mil habitantes correspondientes a localidades del Distrito de Salud 05 (Navojoa).

Los casos registrados, ocurrieron en municipios de Navojoa y Huatabampo (1 cada uno), presentando una baja incidencia en las primeras semanas del año 2023.

Durante cuatro semanas consecutivas, no se registran casos, por lo que la tendencia continúa a la baja.

Dengue. Curva epidémica incidencias, municipios del DS 05 2023\*  
\*Corte a la Semana No. 07 de 2023



\*DS. Las Jurisdicciones Sanitarias cambian su nomenclatura a Distritos de Salud, derivado de cambios al Reglamento Interno de los Servicios de Salud de Sonora, con efecto a partir del 07 de octubre del 2022. La división de DS en Sonora corresponde a: DS01 Hermosillo, DS02 Caborca, DS03 Santa Ana, DS04 Cajeme, DS05 Navojoa y DS06 San Luis Río Colorado.





# Informe epidemiológico Chikungunya y Zika, Sonora 2023

Semana Epidemiológica (SE) 07, del 12 al 18 de febrero 2023





# Informe Epidemiológico Zika y Chikungunya, Sonora 2023

## Chikungunya

En Sonora han transcurrido 6 años y siete meses sin casos de Chikungunya, el último caso ocurrió en la semana epidemiológica 26 de 2016

A nivel nacional durante el 2023 no se han confirmado casos por Chikungunya

En el 2022 a nivel nacional durante el 2022 se confirmaron 4 casos de Chikungunya en los estados de Tabasco (2), Baja California Sur y Chiapas (1 cada uno)

## Zika

Han transcurrido 3 años y tres meses, sin casos de Zika en el Estado; el último caso registrado ocurrió en la semana epidemiológica 49 de 2019

A nivel nacional durante el 2023 no se han confirmado casos por Zika

Durante el 2022 a nivel nacional durante el 2022 se confirmaron 12 casos de Zika en los estados de Morelos (5), Oaxaca (3), Chiapas (2), México y Sinaloa (1 cada uno)

# MEDIDAS DE PROTECCIÓN DENGUE



## LAVA

Cepilla con agua y jabón cada tercer día el interior de bebederos de mascotas, floreros, o depósitos que acumulen agua



## TAPA

Siempre todo contenedor donde almacenes agua, así como tinacos, tambos y cubetas.



## VOLTEA

Objetos que no utilices y que acumulen agua.



## TIRA

Objetos que no utilices como platos, vasos, y basura.



## UTILIZA

De preferencia camisa manga larga, y utiliza repelente antimosquitos.

# Directorio

Dr. José Luis Alomía Zegarra  
**Secretario de Salud Pública**

Dra. Gabriela del Carmen Nucamendi  
**Subsecretaria de Servicios de Salud**

Dr. Jorge Laureano Eugenio  
**Director General de Promoción a la Salud y Prevención de Enfermedades (DGPROSPE)**

Dr. Universo Ortiz Arballo  
**Director de Epidemiología**

Dr. Víctor Abel Coronado Félix  
**Subdirector de Epidemiología**

QBC. Jesús Manuel Contreras García  
**Responsable del Sistema Especial de Enfermedades Transmitidas por Vector**