



Informe Epidemiológico Semanal de Enfermedades Transmitidas por Vector- ETV (Dengue, Zika, Chikungunya), Sonora 2023

Semana Epidemiológica (SE) 40, del 01 al 07 de octubre 2023



Informe Epidemiológico Dengue, Sonora 2023

Casos confirmados de Dengue por entidad, SE 39 México 2023

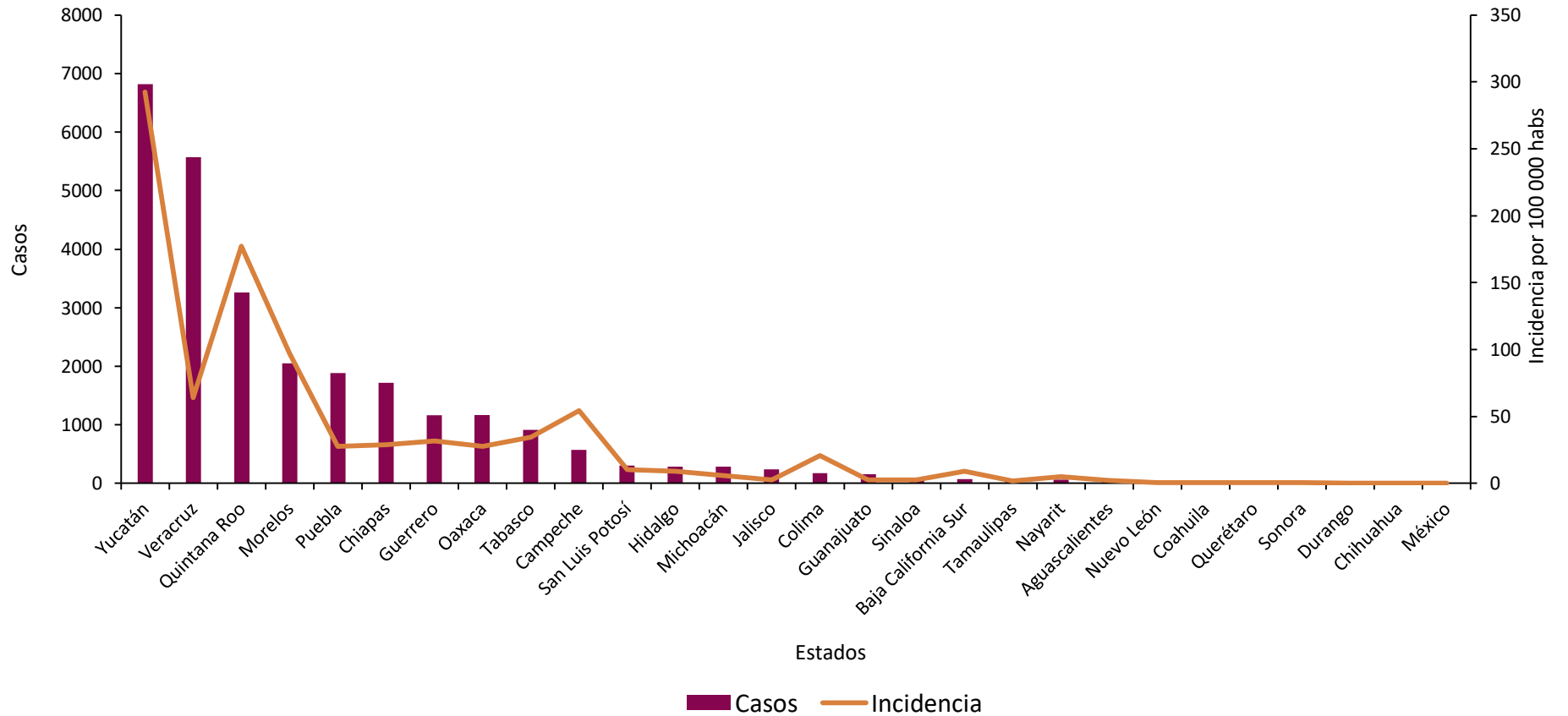
A nivel nacional se acumulan a la SE 39

26,956

casos de Dengue.

Sonora se encuentra en la posición N° 25.

El 73% de los casos confirmados del país lo concentra: Yucatán (6,819), Veracruz (5,568), Quintana Roo (3,251), Morelos (2,049) y Puebla (1,880).



Informe Epidemiológico de Dengue, Sonora 2023

En la Semana No. 40 de 2023
se notificaron **14 casos sospechosos de Dengue,**
y se confirmaron*:

1

Caso

0

Defunciones

Durante el año 2023 se han notificado **475 casos**
sospechosos de Dengue, de ellos se confirmaron*:

13

Casos

1[^]

Defunción

- En la misma semana del año 2022 se confirmaron **244 casos y 0 defunciones.**
- A la misma semana del 2022 se acumulaban **1315 casos confirmados y 13 defunciones.** Por lo tanto, en 2023 se registra una **reducción de 99% en casos y 92% en defunciones**
- En esta semana se confirma un caso residente de Hermosillo.

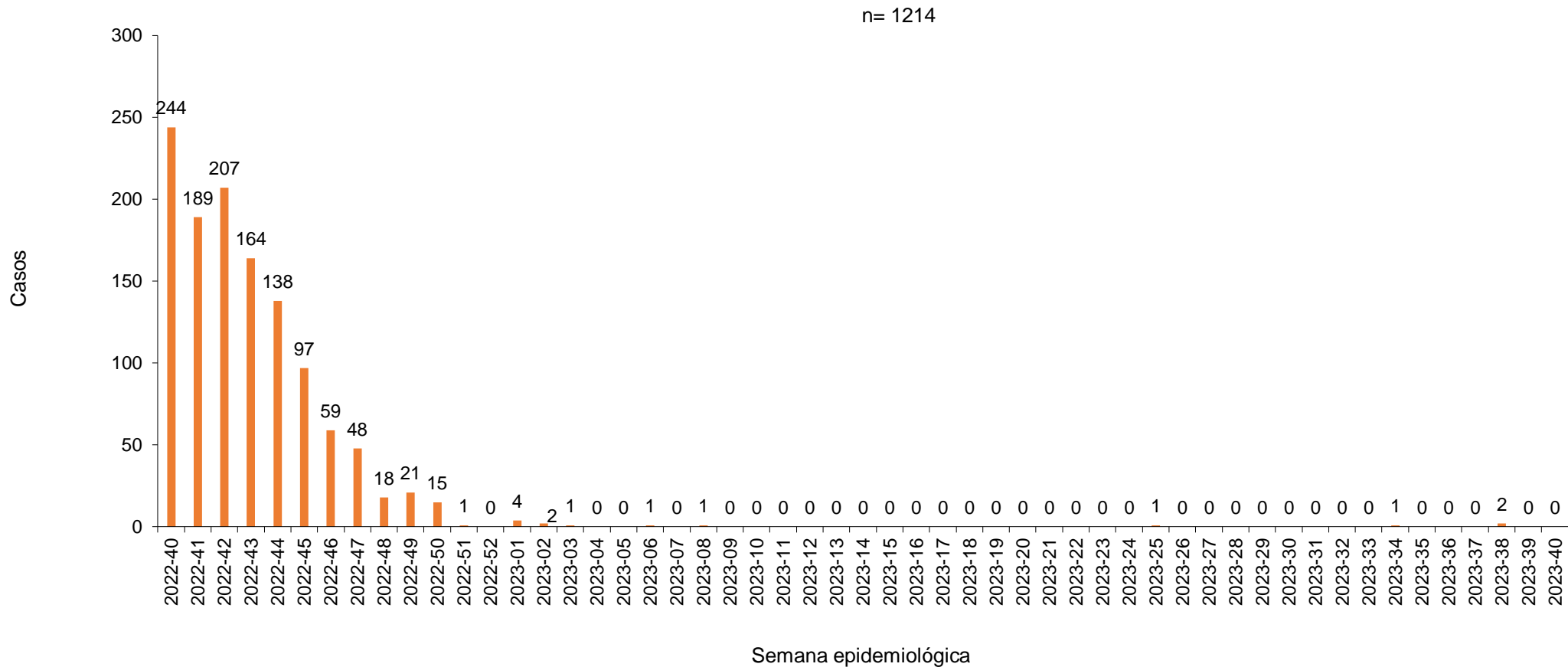
*Corresponden a los casos que se confirmaron por laboratorio durante la semana señalada, la mayoría de ellos (o todos) son con fecha de inicio de síntomas de semanas anteriores.

[^]La defunción corresponde al municipio de Huatabampo, ocurrió en enero de 2023, recientemente dictaminada por el Comité Nacional de Vigilancia Epidemiológica (CONAVE).

Fuente: SINAVE/DGE/SALUD/Sistema Especial de Vigilancia Epidemiológica de Enfermedades Transmitidas por Vector con información a la SE 40 2023.

Informe Epidemiológico Dengue, Sonora 2023

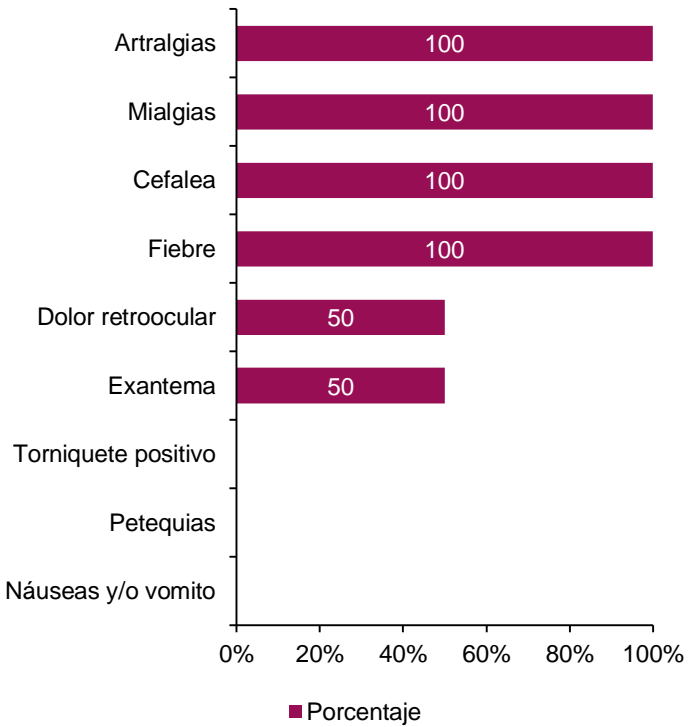
Casos de Dengue por semana epidemiológica (SE 40 2022 - SE 40 2023)



Sintomatología presentada en casos de Dengue con base en su clasificación, 2023

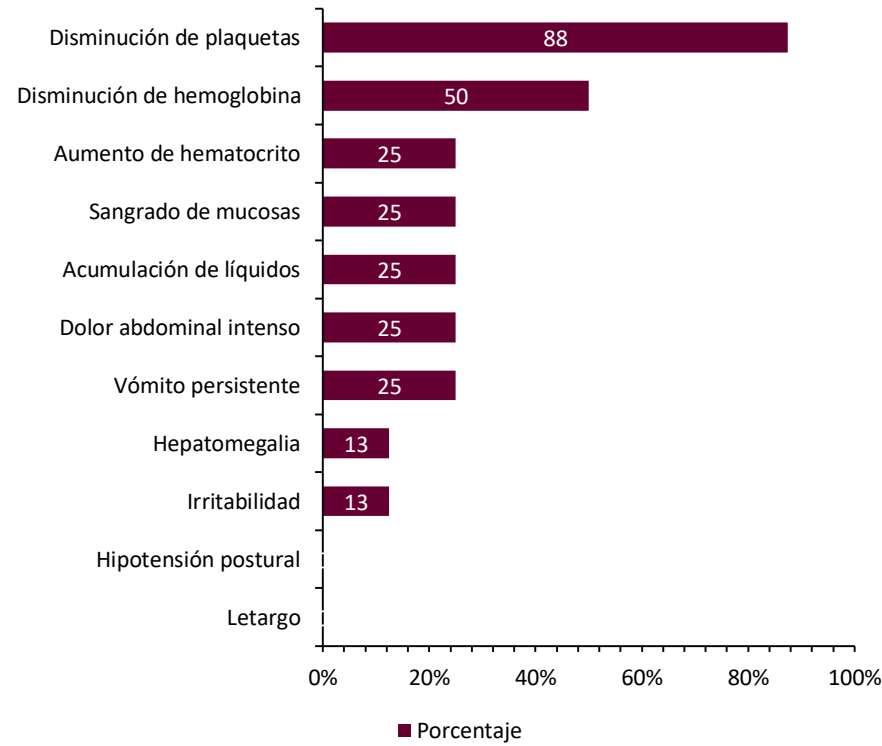
Dengue No Grave (DNG)

n=2



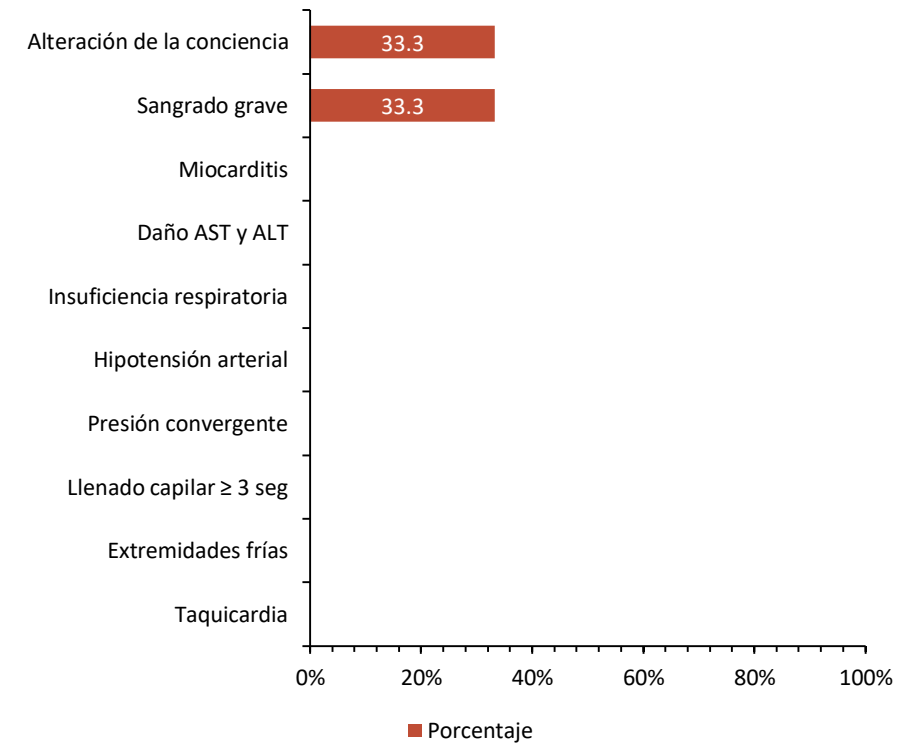
Dengue Con Signos de Alarma (DCSA)

n= 8



Dengue Grave (DG)

n= 3



Casos confirmados de Dengue, Sonora 2023

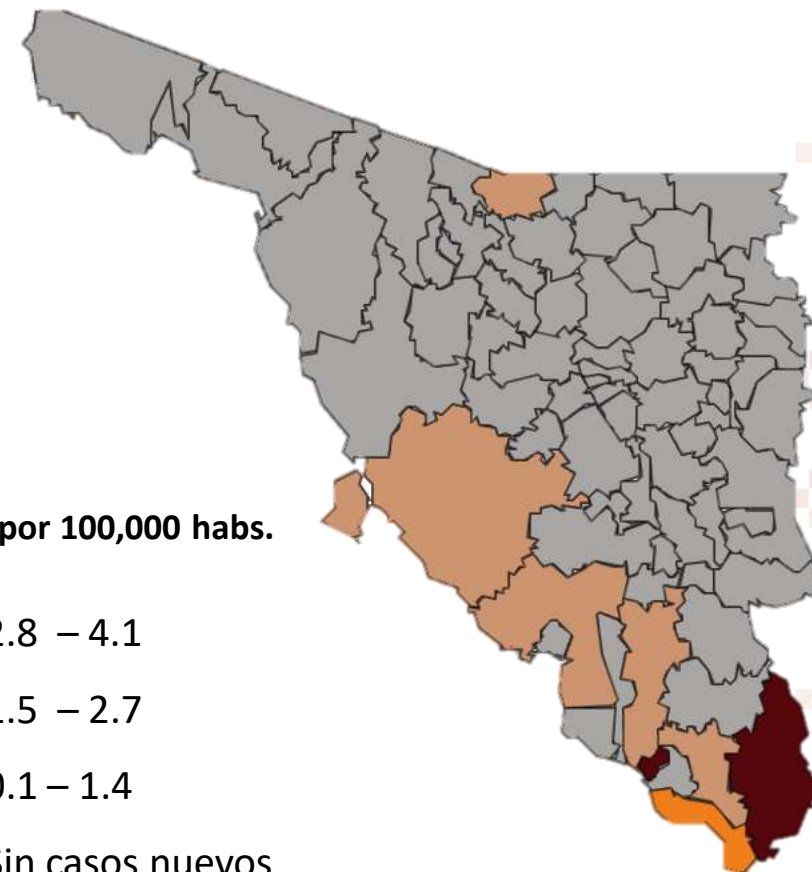
Distribución de casos de Dengue por municipio, Sonora 2023

Municipios	Dengue con Signos de Alarma	Dengue Grave	Dengue		I.A**	Totales		
			No Grave	Casos		Serotipo identificado	Defunción	Letalidad**
Benito Juárez	1	0	0	1	4.1	-	0	0.0
Álamos	0	1	0	1	3.5	-	0	0.0
Huatabampo	1	1	0	2	2.2	-	1	50.0
Guaymas	2	0	0	2	1.1	-	0	0.0
Cajeme	2	0	1	3	0.6	1 y 2	0	0.0
Navjoa	1	0	0	1	0.5	2	0	0.0
Nogales	0	1	0	1	0.4	2	0	0.0
Hermosillo	1	0	1	2	0.2	-	0	0
Totales	7	3	2	13	0.4	1 y 2	1	8.3

** I.A: incidencia acumulada por 100 mil habitantes

**Letalidad: defunciones por cada 100 casos

Incidencia por 100,000 hab.

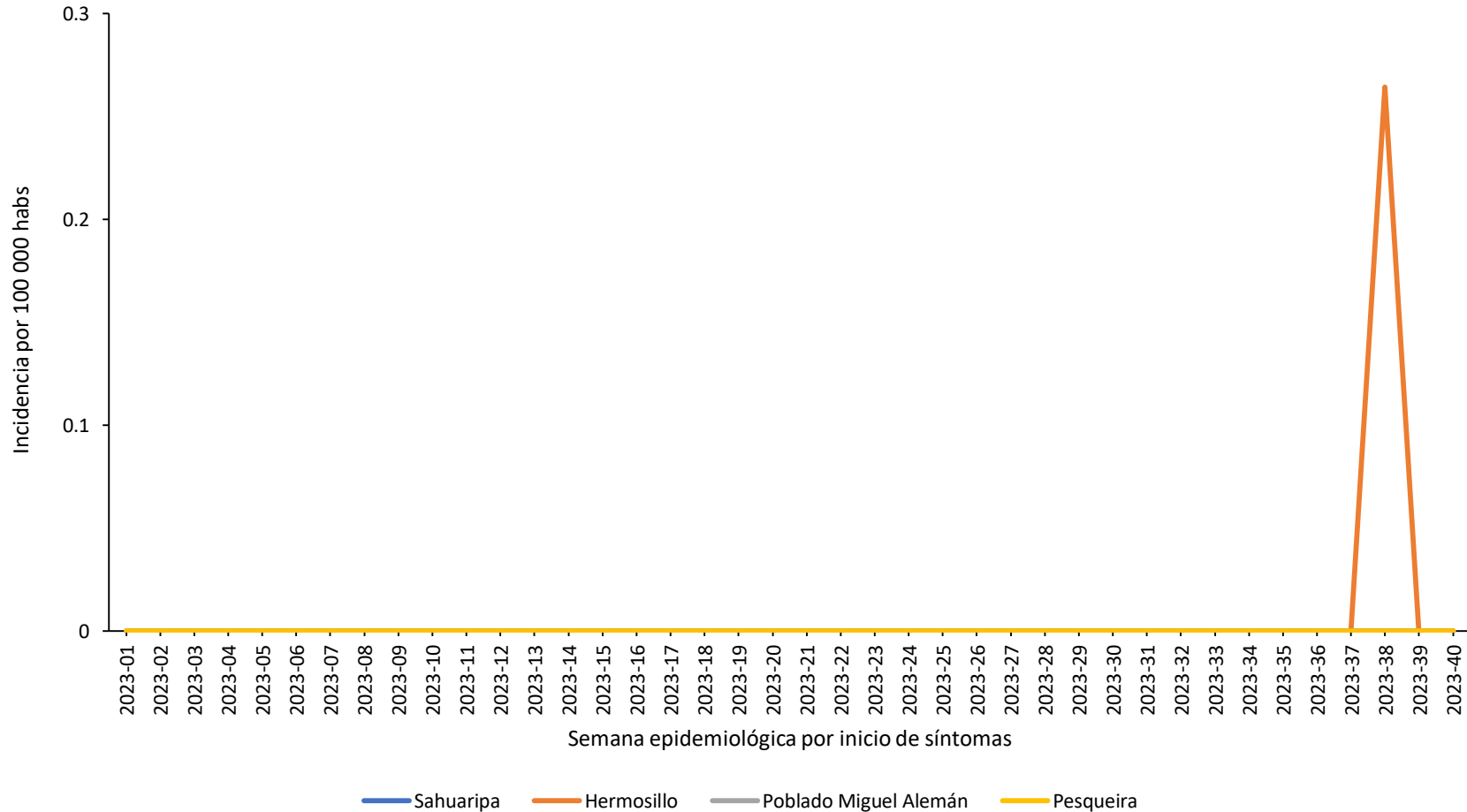


Distribución Casos de Dengue en el Distrito de Salud (DS) 01

Dengue. Curva epidémica por incidencia y municipios del DS 01 2023
Corte a la Semana No. 40 de 2023

Se muestra los casos confirmados de Dengue por cada 100 mil habitantes correspondientes a localidades del Distrito de Salud 01 (Hermosillo).

Se registra un caso confirmado en el Distrito de Salud 01 con inicio de síntomas en la SE 38, residente del municipio de Hermosillo; acumulándose dos casos en dicho municipio.

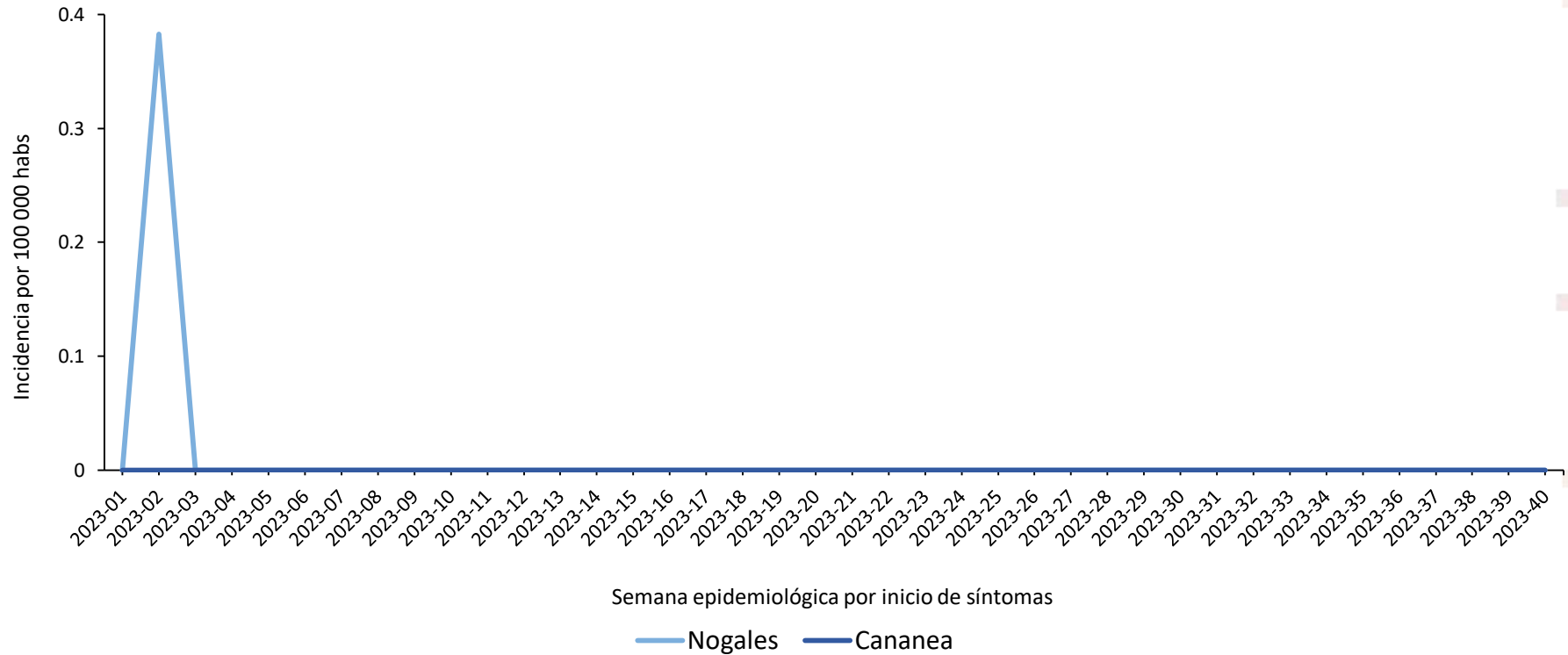


Distribución Casos de Dengue en el Distrito de Salud (DS) 03

Se muestra los casos confirmados de Dengue por cada 100 mil habitantes correspondientes a localidades del Distrito de Salud 03 (Santa Ana).

El último caso reportado ocurrió en semana No. 2 en el municipio de Nogales, dentro del Distrito, es el municipio con mayor población expuesta.

Dengue. Curva epidémica por incidencia y municipios del DS 03 2023
Corte a la Semana No. 40 de 2023

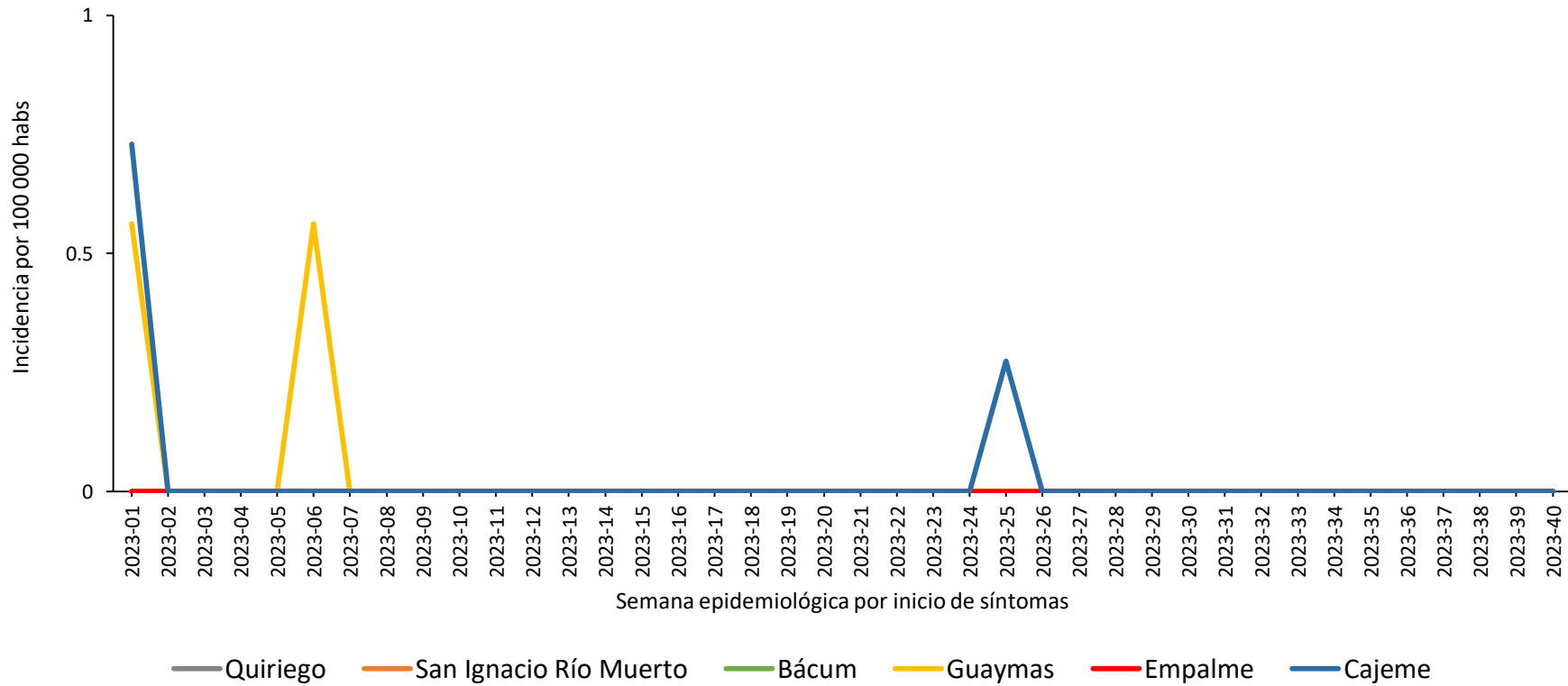


Distribución Casos de Dengue en el Distrito de Salud (DS)* 04

Se muestra los casos confirmados de Dengue por cada 100 mil habitantes correspondientes a localidades del Distrito de Salud 04 (Cajeme).

Se confirmó un caso en la Semana No. 25 en Cajeme, acumulándose 5 casos en este Distrito de Salud; Cajeme (3) y Guaymas (2).

Dengue. Curva epidémica por incidencia y municipios del DS 04 2023
Corte a la Semana No. 40 de 2023



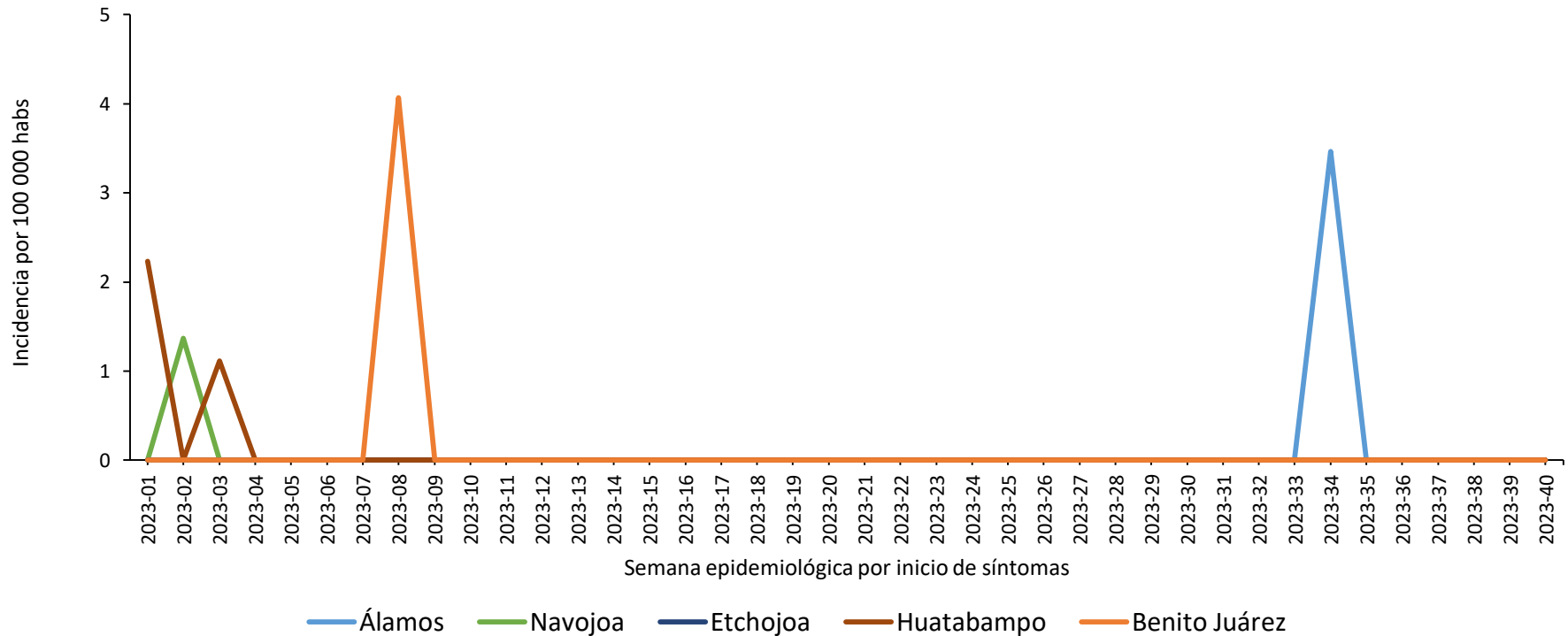
Distribución Casos de Dengue en el Distrito de Salud (DS) 05

Se muestra los casos confirmados de Dengue por cada 100 mil habitantes correspondientes a localidades del Distrito de Salud 05 (Navojoa).

El último caso confirmado se reporta en el municipio de Álamos, acumulándose 5 casos en el Distrito de Salud; Huatabampo (2 casos), Álamos, Benito Juárez, y Navojoa (1 cada uno).

Dengue. Curva epidémica por incidencia y municipios del DS 05 2023

Corte a la Semana No. 40 de 2023





Informe epidemiológico Chikungunya y Zika, Sonora 2023

Semana Epidemiológica (SE) 40, del 01 al 07 de octubre 2023



Chikungunya

En Sonora han transcurrido 7 años y tres meses sin casos de Chikungunya, el último caso ocurrió en la semana epidemiológica 26 de 2016.

A nivel nacional durante el 2023 se reportan dos casos confirmados en los estados de Baja California Sur y Chiapas (1 cada uno).

En el 2022 a nivel nacional durante el 2022 se confirmaron 4 casos de Chikungunya en los estados de Tabasco (2), Baja California Sur y Chiapas (1 cada uno).

Zika

Han transcurrido 3 años y diez meses, sin casos de Zika en el Estado; el último caso registrado ocurrió en la semana epidemiológica 49 de 2019.

A nivel nacional durante el 2023 se reportan 22 casos confirmados en los estados de Morelos (21) y Oaxaca (1).

Durante el 2022 a nivel nacional durante el 2022 se confirmaron 12 casos de Zika en los estados de Morelos (5), Oaxaca (3), Chiapas (2), México y Sinaloa (1 cada uno).

MEDIDAS DE PROTECCIÓN DENGUE



LAVA

Cepilla con agua y jabón cada tercer día el interior de bebederos de mascotas, floreros, o depósitos que acumulen agua



TAPA

Siempre todo contenedor donde almacenes agua, así como tinacos, tambos y cubetas.



VOLTEA

Objetos que no utilices y que acumulen agua.



TIRA

Objetos que no utilices como platos, vasos, y basura.



UTILIZA

De preferencia camisa manga larga, y utiliza repelente antimosquitos.

Directorio

Dr. José Luis Alomía Zegarra
Secretario de Salud Pública

Dr. Jorge Laureano Eugenio
Director General de Promoción a la Salud y Prevención de Enfermedades

Dr. Universo Ortiz Arballo
Director de Epidemiología

Dr. Víctor Abel Coronado Félix
Subdirector de Vigilancia Epidemiológica

Dra. Guadalupe Lydia Limón Millanes
Coordinadora de la Unidad de Inteligencia Epidemiológica y Emergencias en Salud

Q.B.C. Jesús Manuel Contreras García
Responsable del Sistema Especial de Enfermedades Transmitidas por Vector