

# Informe Epidemiológico semanal de Enfermedades Transmitidas por Vector - ETV (Dengue, Zika, Chikungunya), Sonora 2023

Semana Epidemiológica (SE) 26, del 25 de junio al 01 de julio 2023



# Informe Epidemiológico Dengue, Sonora 2023

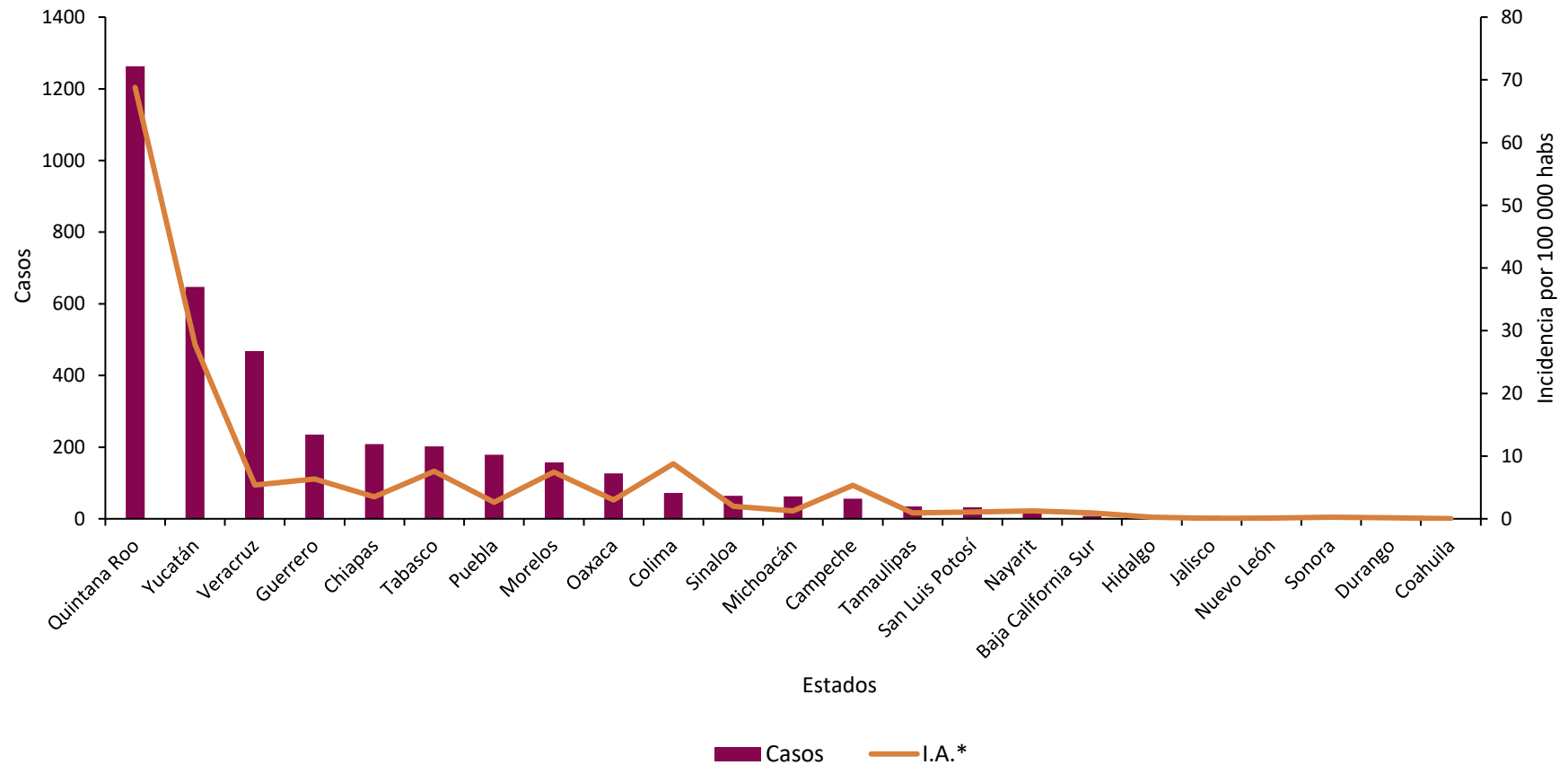
## Casos confirmados de Dengue por entidad, México 2023

A nivel nacional se acumulan a la SE 25

# 3,869

casos de Dengue. Sonora se encuentra en la posición N° 21.

El 73% de los casos confirmados del país lo concentra: Quintana Roo (1,263), Yucatán (647), Veracruz (467), Guerrero (235) y Tabasco (209).



# Informe Epidemiológico de Dengue, Sonora 2023

En la Semana No. 26 de 2023  
se notificaron **18 casos sospechosos de Dengue**, y se confirmaron\*:

**0**

Casos

**0**

Defunciones

Durante el año 2023 se han notificado **233 casos sospechosos de Dengue**, de ellos se confirmaron:

**8**

Casos

**0**

Defunciones

**0**

Letalidad <sup>^</sup>

- Durante el año 2022, se confirmaron un total de **2272 casos y 28 defunciones**.
- A la misma semana del 2022 se confirmaron **7 casos de Dengue y 0 defunciones**, acumulándose **64 casos confirmados y 0 defunciones**.

\*Corresponden a los casos que se confirmaron por laboratorio durante la semana señalada, la mayoría de ellos (o todos) son con fecha de inicio de síntomas de semanas anteriores.

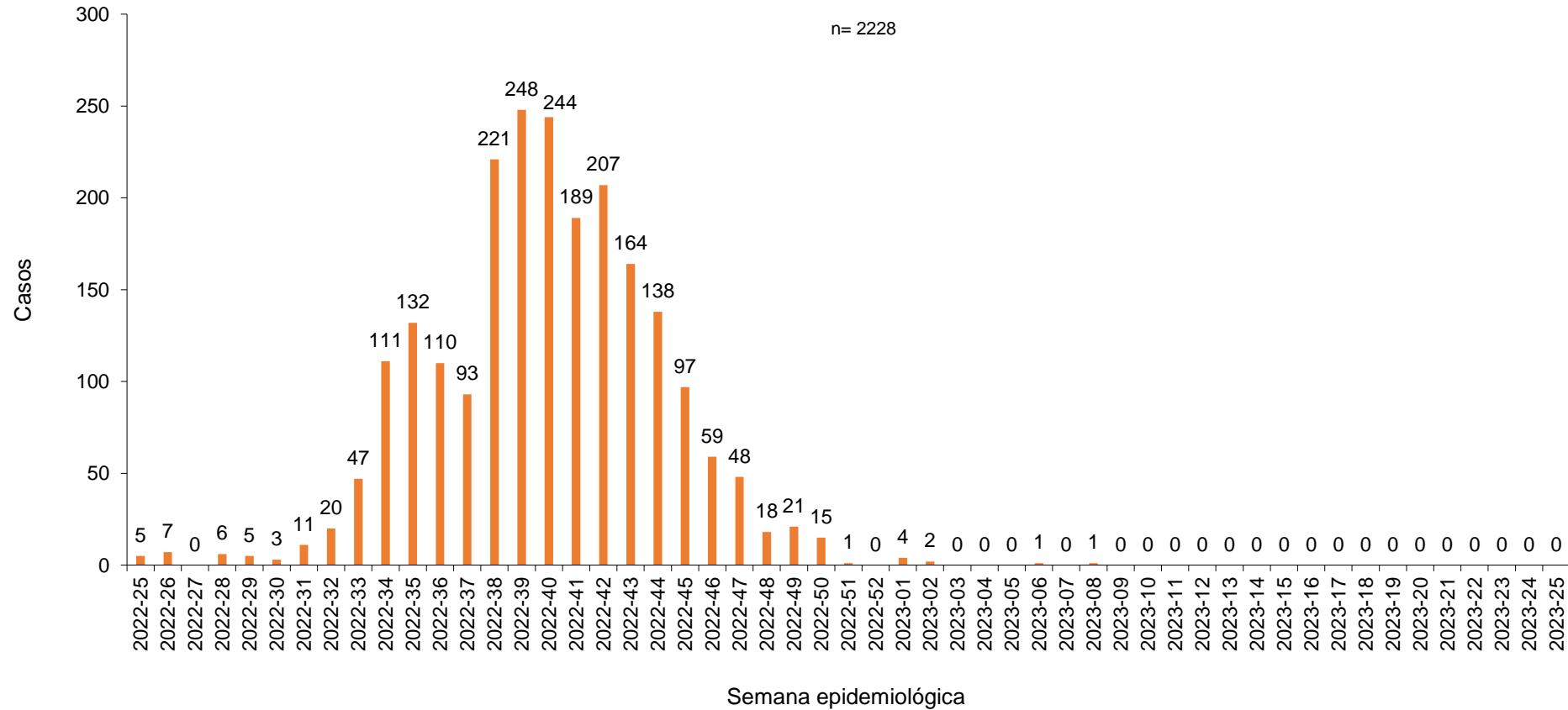
<sup>^</sup>Letalidad: Total de defunciones por cada 100 casos.

Fuente: SINAVE/DGE/SALUD/Sistema Especial de Vigilancia Epidemiológica de Enfermedades Transmitidas por Vector con información a la SE 26 2023.



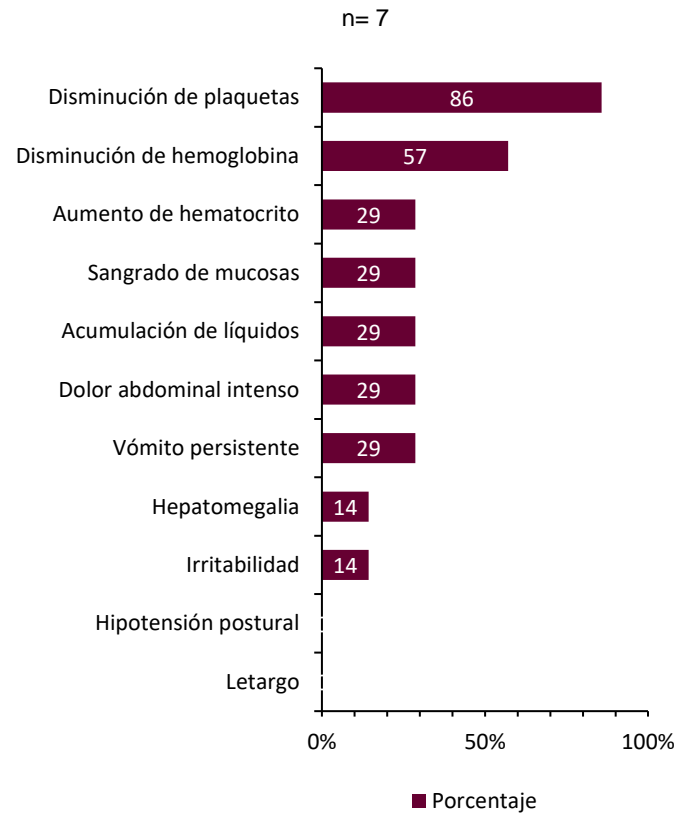
# Informe Epidemiológico Dengue, Sonora 2023

Casos de Dengue por semana epidemiológica ( SE 25 2022 - SE 25 2023)

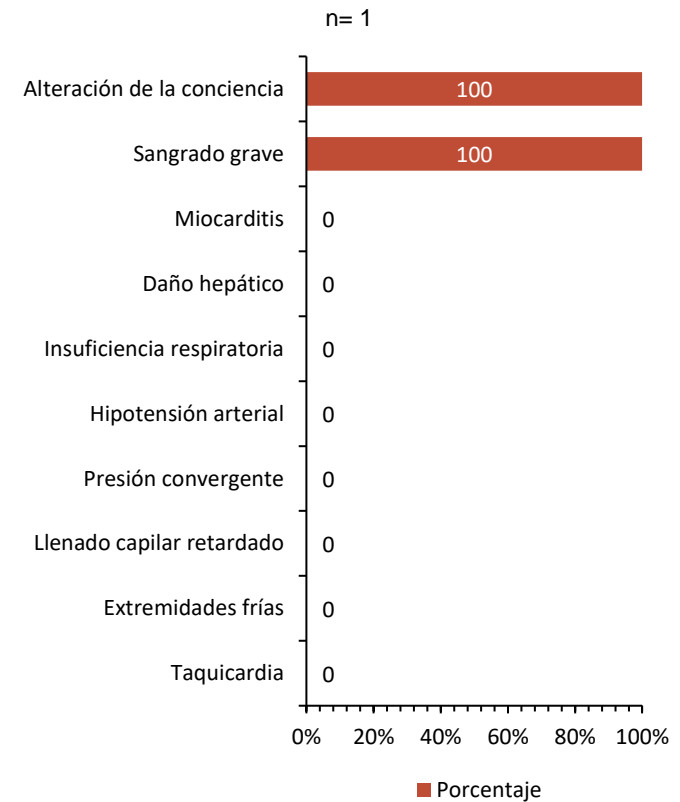


# Sintomatología presentada en casos de Dengue con base en su clasificación, Sonora 2023

## Dengue Con Signos de Alarma (DCSA)



## Dengue Grave (DG)



# Casos confirmados de Dengue, Sonora 2023

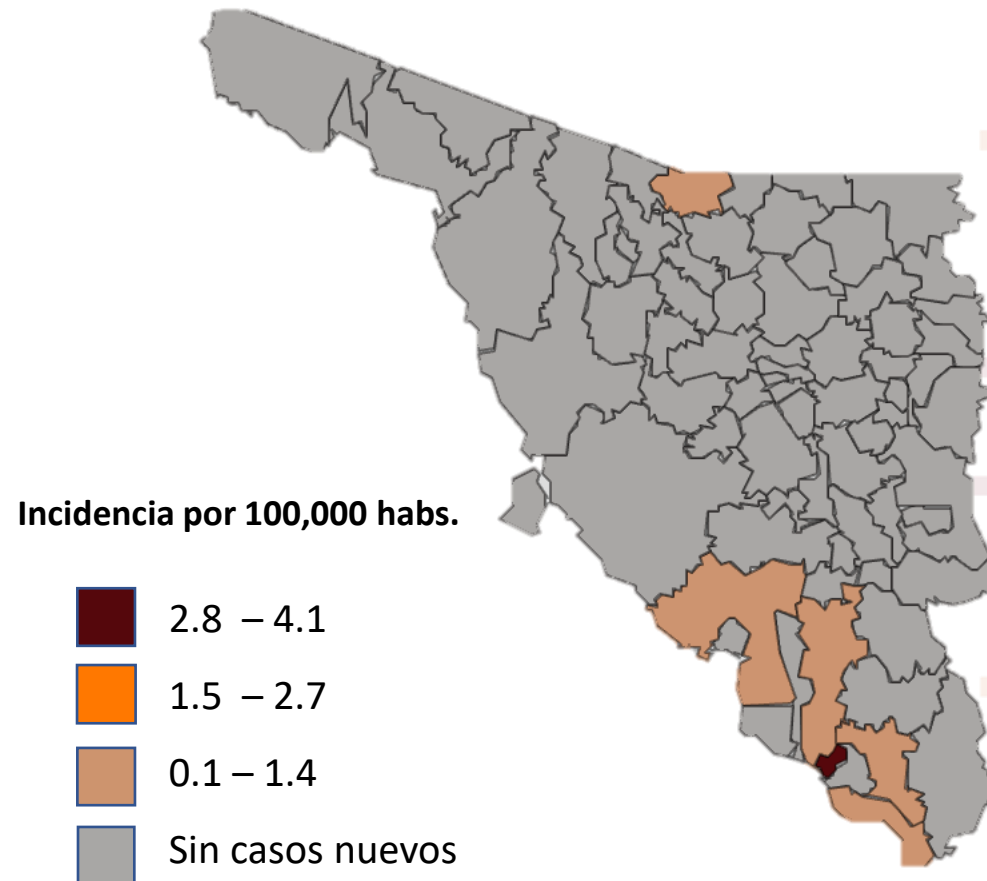
## Distribución de casos de Dengue por municipio, Sonora 2023

Municipios	Dengue con Signos de Alarma	Dengue Grave	Dengue No Grave	Totales					
				Casos	I.A**	Serotipo identificado	Defunción^	Letalidad**	TM*
Benito Juárez	1	0	0	1	4.1	-	0	0.0	0.0
Guaymas	2	0	0	2	1.1	-	0	0.0	0.0
Huatabampo	1	0	0	1	1.1	2	0	0.0	0.0
Navojoa	1	0	0	1	0.5	2	0	0.0	0.0
Cajeme	2	0	0	2	0.4	2	0	0.0	0.0
Nogales	0	1	0	1	0.4	2	0	0.0	0.0
<b>Totales</b>	<b>7</b>	<b>1</b>	<b>0</b>	<b>8</b>	<b>0.3</b>	<b>2</b>	<b>0</b>	<b>0.0</b>	<b>0.0</b>

\*\* I.A: incidencia acumulada por 100 mil habitantes

\* Tasa de mortalidad

\*\*Letalidad: defunciones por cada 100 casos



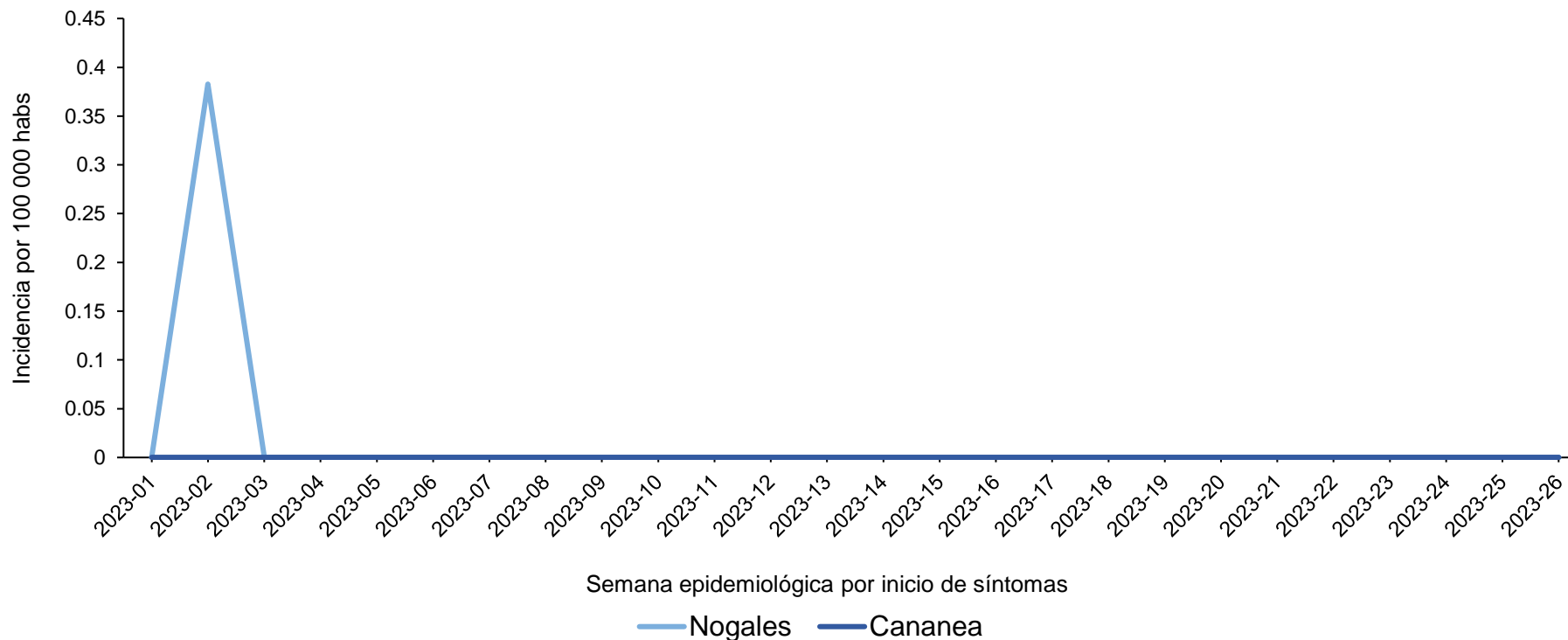
# Incidencia de casos de Dengue en el Distrito de Salud (DS)\* 03

Dengue. Curva epidémica por incidencia y municipios del DS 03 2023  
Corte a la Semana No. 26 de 2023.

Se muestra los casos confirmados de Dengue por cada 100 mil habitantes correspondientes a localidades del Distrito de Salud 03 (Santa Ana).

Sin casos en las últimas 24 semanas.

EL último caso reportado ocurrió en semana No. 02 en el municipio de Nogales, dentro del Distrito, es el municipio con mayor población expuesta.



\*DS. Las Jurisdicciones Sanitarias cambian su nomenclatura a Distritos de Salud, derivado de cambios al Reglamento Interno de los Servicios de Salud de Sonora, con efecto a partir del 07 de octubre del 2022. La división de DS en Sonora corresponde a: DS01 Hermosillo, DS02 Caborca, DS03 Santa Ana, DS04 Cajeme, DS05 Navojoa y DS06 San Luis Río Colorado.

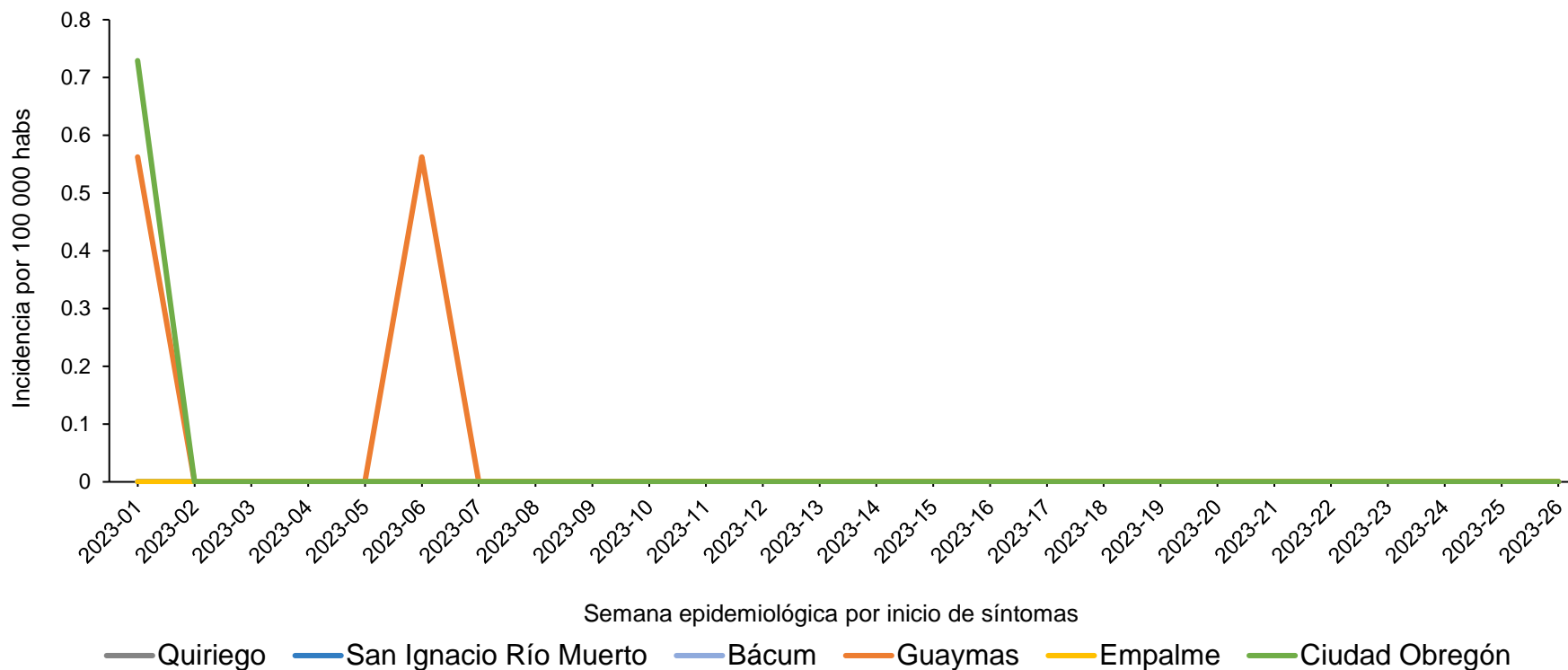
# Incidencia de casos de Dengue en el Distrito de Salud (DS)\* 04

Dengue. Curva epidémica por incidencia y municipios del DS 04 2023  
Corte a la Semana No. 26 de 2023.

Se muestra los casos confirmados de Dengue por cada 100 mil habitantes correspondientes a localidades del Distrito de Salud 04 (Cajeme).

Sin casos en las últimas 20 semanas.

Cajeme y Guaymas registraron casos en la semana No. 1 de este año, y el último caso registrado corresponde a la semana No. 6 en Guaymas



\*DS. Las Jurisdicciones Sanitarias cambian su nomenclatura a Distritos de Salud, derivado de cambios al Reglamento Interno de los Servicios de Salud de Sonora, con efecto a partir del 07 de octubre del 2022. La división de DS en Sonora corresponde a: DS01 Hermosillo, DS02 Caborca, DS03 Santa Ana, DS04 Cajeme, DS05 Navojoa y DS06 San Luis Río Colorado.



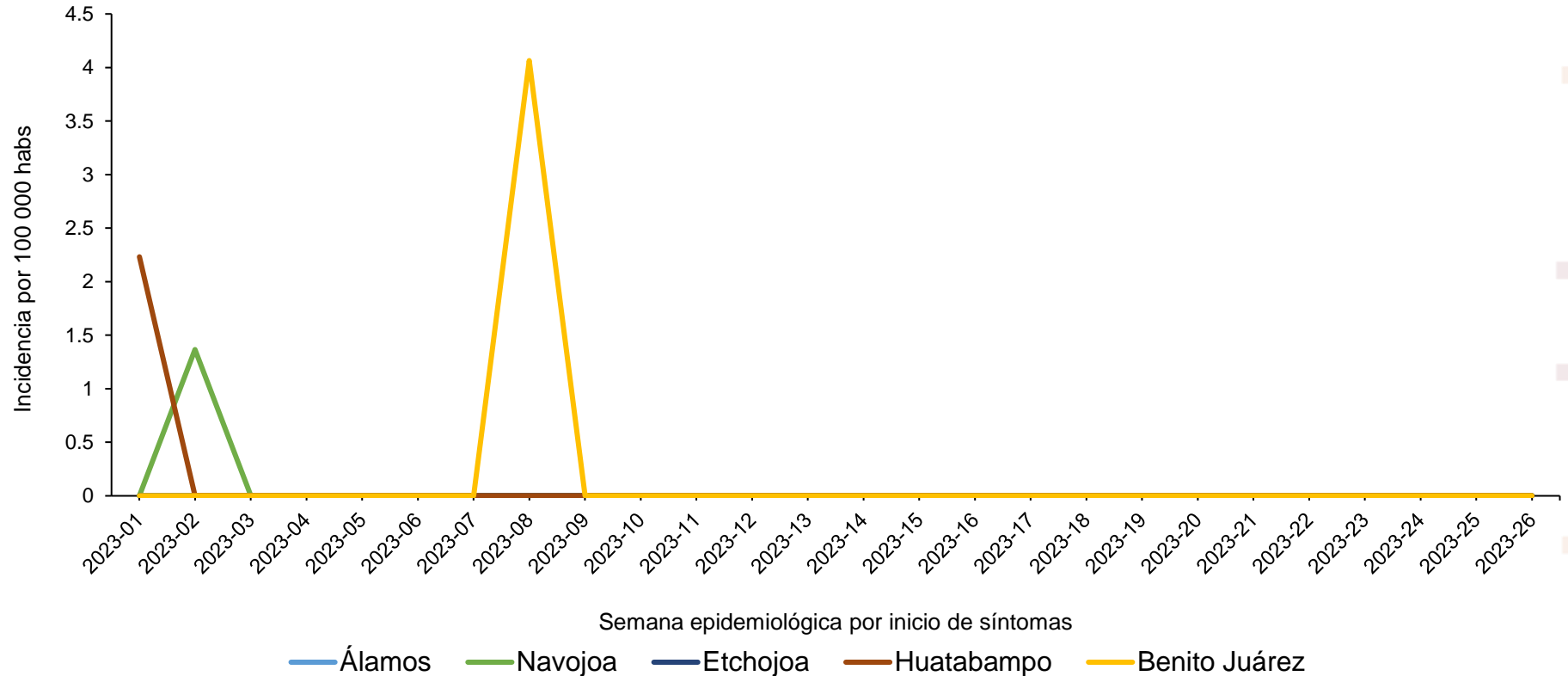
# Incidencia de casos de Dengue en el Distrito de Salud (DS)\* 05

Dengue. Curva epidémica por incidencia y municipios del DS 05 2023  
Corte a la Semana No. 26 de 2023.

Se muestra los casos confirmados de Dengue por cada 100 mil habitantes correspondientes a localidades del Distrito de Salud 05 (Navojoa).

Sin casos en las últimas 18 semanas.

El último caso se registró en la semana No. 08 en el municipio de Benito Juárez.



\*DS. Las Jurisdicciones Sanitarias cambian su nomenclatura a Distritos de Salud, derivado de cambios al Reglamento Interno de los Servicios de Salud de Sonora, con efecto a partir del 07 de octubre del 2022. La división de DS en Sonora corresponde a: DS01 Hermosillo, DS02 Caborca, DS03 Santa Ana, DS04 Cajeme, DS05 Navojoa y DS06 San Luis Río Colorado.



# Informe epidemiológico Chikungunya y Zika, Sonora 2023

Semana Epidemiológica (SE) 26, del 25 de junio al 01 de julio 2023



# Informe Epidemiológico Zika y Chikungunya, Sonora 2023

## Chikungunya

En Sonora han transcurrido 7 años sin casos de Chikungunya, el último caso ocurrió en la semana epidemiológica 26 de 2016.

A nivel nacional durante el 2023 no se han confirmado casos por Chikungunya.

En el 2022 a nivel nacional durante el 2022 se confirmaron 4 casos de Chikungunya en los estados de Tabasco (2), Baja California Sur y Chiapas (1 cada uno).

## Zika

Han transcurrido 3 años y siete meses, sin casos de Zika en el Estado; el último caso registrado ocurrió en la semana epidemiológica 49 de 2019.

A nivel nacional durante el 2023 se reportan dos casos confirmados en el estado de Morelos.

Durante el 2022 a nivel nacional durante el 2022 se confirmaron 12 casos de Zika en los estados de Morelos (5), Oaxaca (3), Chiapas (2), México y Sinaloa (1 cada uno).



# MEDIDAS DE PROTECCIÓN DENGUE



## LAVA

Cepilla con agua y jabón cada tercer día el interior de bebederos de mascotas, floreros, o depósitos que acumulen agua



## TAPA

Siempre todo contenedor donde almacenes agua, así como tinacos, tambos y cubetas.



## VOLTEA

Objetos que no utilices y que acumulen agua.



## TIRA

Objetos que no utilices como platos, vasos, y basura.



## UTILIZA

De preferencia camisa manga larga, y utiliza repelente antimosquitos.

# Directorio

Dr. José Luis Alomía Zegarra  
**Secretario de Salud Pública**

Dra. Gabriela del Carmen Nucamendi  
**Subsecretaria de Servicios de Salud**

Dr. Jorge Laureano Eugenio  
**Director General de Promoción a la Salud y Prevención de Enfermedades**

Dr. Universo Ortiz Arballo  
**Director de Epidemiología**

Dr. Víctor Abel Coronado Félix  
**Subdirector de Epidemiología**

QBC. Jesús Manuel Contreras García  
**Responsable del Sistema Especial de Enfermedades Transmitidas por Vector**